

საქართველოს სტატისტიკის ეროვნული სამსახური

20.05.2019

საქართველოს საგარეო ვაჭრობა ქვეყნების მიხედვით 2019* წლის ანვარ-აპრილში (ათასი აშშ დოლარი)

	ექსპორტი (FOB)	იმპორტი (CIF)	სალდო
საგარეო ვაჭრობა – სულ	1 133 409.6	2 726 240.2	-1 592 830.6
მათ შორის:			
ევროკავშირის ქვეყნები	276 242.3	709 666.7	-433 424.5
ავსტრია	1 128.3	22 667.4	-21 539.1
ბელგია	6 146.0	55 795.2	-49 649.2
ბულგარეთი	108 975.0	39 840.2	69 134.8
გაერთიანებული სამეფო	10 592.5	35 794.0	-25 201.5
გერმანია	20 871.5	137 591.4	-116 719.9
დანია	143.9	4 891.2	-4 747.4
ესპანეთი	6 360.2	31 331.6	-24 971.4
ესტონეთი	1 007.4	2 555.1	-1 547.7
ირლანდია	181.2	2 807.6	-2 626.3
იტალია	14 081.4	69 194.7	-55 113.2
კვიპროსი	135.0	3 804.2	-3 669.2
ლატვია	4 028.7	9 420.8	-5 392.1
ლიეტუვა (ლიტვა)	10 464.6	11 534.0	-1 069.4
ლუქსემბურგი	14.4	1 246.8	-1 232.4
მალტა	100.3	1 485.5	-1 385.2
ნიდერლანდი	11 958.1	46 636.6	-34 678.6
პოლონეთი	7 101.6	41 375.8	-34 274.2
პორტუგალია	18.6	3 742.1	-3 723.5
რუმინეთი	59 312.1	60 063.4	-751.3
საბერძნეთი	2 091.4	17 685.7	-15 594.3
საფრანგეთი	7 225.4	52 491.6	-45 266.2
სლოვაკეთი	356.7	4 394.2	-4 037.6
სლოვენია	425.9	5 284.2	-4 858.3
უნგრეთი	462.6	11 981.2	-11 518.7
ფინეთი	60.9	5 935.7	-5 874.8
შვედეთი	190.6	3 638.3	-3 447.7
ჩეხეთი	2 661.7	24 222.1	-21 560.3
ხორვატია	146.3	2 256.2	-2 110.0
დსთ-ის ქვეყნები	576 543.9	773 421.9	-196 878.1
აზერბაიჯანი	126 337.8	235 802.2	-109 464.3
ბელარუსი	9 631.4	17 016.5	-7 385.1
თურქმენეთი	19 587.4	25 764.2	-6 176.8
მოლდოვა	2 129.8	2 987.5	-857.7
რუსეთი	177 509.1	269 080.6	-91 571.5
სომხეთი	86 236.5	90 312.8	-4 076.3
ტაჯიკეთი	2 379.9	46.9	2 333.0

საქართველოს სტატისტიკის ეროვნული სამსახური

20.05.2019

	ექსპორტი (FOB)	იმპორტი (CIF)	სალდო
უზბეკეთი	29 870.6	4 978.7	24 891.9
უკრაინა	84 629.4	109 406.8	-24 777.4
ყაზახეთი	19 831.8	17 009.2	2 822.7
ყირგიზეთი	18 400.0	1 016.7	17 383.3
დანარჩენი ქვეყნები	280 623.5	1 243 151.5	-962 528.0
ავსტრალია	215.7	15 023.5	-14 807.8
ავღანეთი	186.6	17.5	169.1
ალბანეთი	7.0	62.2	-55.2
ალჟირი	-	14.1	-14.1
ანგოლა	15.6	-	15.6
არაბთა გაერთიანებული საამიროები	28 129.9	40 313.5	-12 183.7
არგენტინა	296.6	1 158.2	-861.6
აშშ	44 205.6	120 827.1	-76 621.5
ახალი ზელანდია	13.7	1 658.2	-1 644.5
ბანგლადეში	172.5	470.0	-297.4
ბაჰამები	-	0.5	-0.5
ბაჰრეინი	0.3	1.4	-1.1
ბელიზი	-	377.8	-377.8
ბოსნია და ჰერცეგოვინა	-	79.0	-79.0
ბრაზილია	3 003.5	45 202.1	-42 198.6
ბურუნდი	-	70.0	-70.0
ბუტანი	3.0	-	3.0
გაბონი	-	34.3	-34.3
განა	37.8	11.3	26.5
გვინეა	10.6	-	10.6
ეგვიპტე	178.1	10 318.9	-10 140.8
ეთიოპია	-	26.8	-26.8
ეკვადორი	68.3	6 942.9	-6 874.6
ერაყი	5 662.6	10.0	5 652.6
ვენესუელა	29.4	-	29.4
ვიეტნამი	1 231.5	2 429.5	-1 198.0
ვირჯინის კუნძულები, ბრიტანეთი	-	118.3	-118.3
ზიმბაბვე	-	15.4	-15.4
თურქეთი	78 126.1	446 959.3	-368 833.2
იაპონია	3 219.9	21 857.1	-18 637.2
ინდოეთი	1 461.6	16 480.2	-15 018.5
ინდონეზია	-	3 377.4	-3 377.4
იორდანია	186.1	59.2	126.9
ირანი	19 376.2	50 837.7	-31 461.5
ისლანდია	-	2 311.0	-2 311.0
ისრაელი	3 810.8	3 944.5	-133.7
კამბოჯა	-	2.0	-2.0

საქართველოს სტატისტიკის ეროვნული სამსახური

20.05.2019






	ექსპორტი (FOB)	იმპორტი (CIF)	სალდო
კანადა	553.7	6 135.2	-5 581.5
კენია	548.8	321.1	227.7
კოლუმბია	1 683.2	78.0	1 605.2
კორეა, რესპუბლიკა	2 512.7	12 382.4	-9 869.7
კოსტა-რიკა	-	259.9	-259.9
კუბა	6.4	52.9	-46.5
ლესოთო	-	4.2	-4.2
ლიბანი	66.0	3 708.7	-3 642.7
ლიბია	7.2	-	7.2
ლიხტენშტაინი	-	200.0	-200.0
მაკედონია, იუგოსლავიის ყოფილი რესპუბლიკა	-	265.7	-265.7
მალავი	-	0.2	-0.2
მალაიზია	306.9	3 873.2	-3 566.2
მაროკო	83.7	476.0	-392.3
მექსიკა	94.5	803.5	-709.0
მონაკო	0.2	7.1	-6.9
მონღოლეთი	549.8	-	549.8
მონტენეგრო	6.4	-	6.4
ნეპალი	-	1.2	-1.2
ნიგერი	1.9	0.1	1.9
ნიგერია	61.8	0.6	61.1
ნორვეგია	2.8	3 943.3	-3 940.5
ომანი	-	12.9	-12.9
პაკისტანი	336.0	1 867.2	-1 531.2
პანამა	852.6	-	852.6
პარაგვაი	-	34.4	-34.4
პერუ	1 727.9	28 792.8	-27 064.8
სამხრეთი აფრიკა	214.7	420.8	-206.1
სან-მარინო	-	69.7	-69.7
საუდების არაბეთი	447.7	719.1	-271.4
სეიშელები	0.6	29.8	-29.1
სენეგალი	4.2	-	4.2
სერბეთი	8.6	2 169.1	-2 160.6
სინგაპური	3 746.1	4 332.6	-586.5
სირია	95.0	5.2	89.8
სუდანი	72.7	55.4	17.3
ტაივანი, ჩინეთის პროვინცია	470.0	4 209.9	-3 739.9
ტაილანდი	-	8 428.0	-8 428.0
ტანზანია	2 565.4	6.5	2 558.9
ტუნისი	1 252.6	86.2	1 166.4
ურუგვაი	301.5	240.3	61.2
ფარერის კუნძულები	-	180.7	-180.7
ფილიპინები	112.9	14 742.0	-14 629.1

საქართველოს სტატისტიკის ეროვნული სამსახური

20.05.2019

	ექსპორტი (FOB)	იმპორტი (CIF)	სალდო
ქუვეითი	724.2	16.7	707.5
ყატარი	153.2	826.0	-672.8
შვეიცარია	21 732.9	23 952.6	-2 219.7
შრი-ლანკა	0.6	791.2	-790.6
ჩადი	2 040.0	70.0	1 970.0
ჩილე	1 100.4	33 897.2	-32 796.9
ჩინეთი	44 318.8	273 476.7	-229 157.9
ჯიბუტი	6.0	-	6.0
კონ-კონგი	2 203.5	20 194.4	-17 990.9

*წინასწარი მონაცემები.

- წყარო:**
-  სსიპ საქართველოს ფინანსთა სამინისტროს შემოსავლების სამსახური;
 -  სსიპ საქართველოს შინაგან საქმეთა სამინისტროს მომსახურების სააგენტო;
 -  სს „საქართველოს სახელმწიფო ელექტროსისტემა“;
 -  სს „ელექტროენერგეტიკული სისტემის კომერციული ოპერატორი“;
 -  შპს „საქართველოს გაზის ტრანსპორტირების კომპანია“.

გამოყენებული პირობითი აღნიშვნები:

- მოვლენა არ არსებობს;
- 0.0 მაჩვენებლის სიდიდე უმნიშვნელოა;
- * მონაცემები წინასწარია და ექვემდებარება დაზუსტებას ინფორმაციულ წყაროებში და მეთოდოლოგიაში შესაბამისი ცვლილებების შეტანის შემთხვევაში;
- ... მონაცემები კონფიდენციალურია.

საქართველოს სტატისტიკის ეროვნული სამსახური

20.05.2019

შენიშვნა:

1. ცალკეულ შემთხვევებში მცირე განსხვავება საბოლოო შედეგსა და შესაკრებთა ჯამს შორის აიხსნება მონაცემთა დამრგვალებით;
2. 2011-2014 წლების ინფორმაცია განახლებულია სპეციალური სატვირთო-საბაჟო დეკლარაციების მონაცემებით;
3. ინფორმაცია არ მოიცავს გამარტივებული საბაჟო დეკლარაციების (ფორმა №4) მონაცემებს;
4. ინფორმაცია არ მოიცავს არაორგანიზებულ ვაჭრობას; ასევე, აფხაზეთის ავტონომიური რესპუბლიკისა და ცხინვალის რეგიონის ოკუპირებულ ტერიტორიებს;
5. საერთაშორისო მეთოდოლოგიების შესაბამისად, საგარეო ვაჭრობის სტატისტიკა და საბაჟო სტატისტიკა განსხვავებულად ახდენს სასაქონლო ნაკადების მოცვას. კერძოდ, საგარეო ვაჭრობის სტატისტიკაში არ აისახება დროებითი, დიპლომატიური, სატრანზიტო და სხვა ანალოგიური სახის ტვირთები.

**წინასწარი მონაცემების კორექტირება ხორციელდება საქსტატის მიერ შემუშავებული
სტატისტიკური ინფორმაციის გადასინჯვის პოლიტიკის შესაბამისად
(რეგულარული გადასინჯვის პრინციპის საფუძველზე)
რესპონდენტების/ადმინისტრაციული წყაროების
მიერ მონაცემების დაზუსტების შედეგად.**

საკონტაქტო პირი:

ლია ძევისაური, ტელ.: (+995 32) 36 72 10 (300). E-mail: Ldzebisauri@geostat.ge