



საქართველოს სტატისტიკის ეროვნული სამსახური

შინამეურნეობების შემოსავლები და ხარჯები
2018



24.05.2019
www.geostat.ge

საქართველოს სტატისტიკის ეროვნული სამსახური

24.05.2019

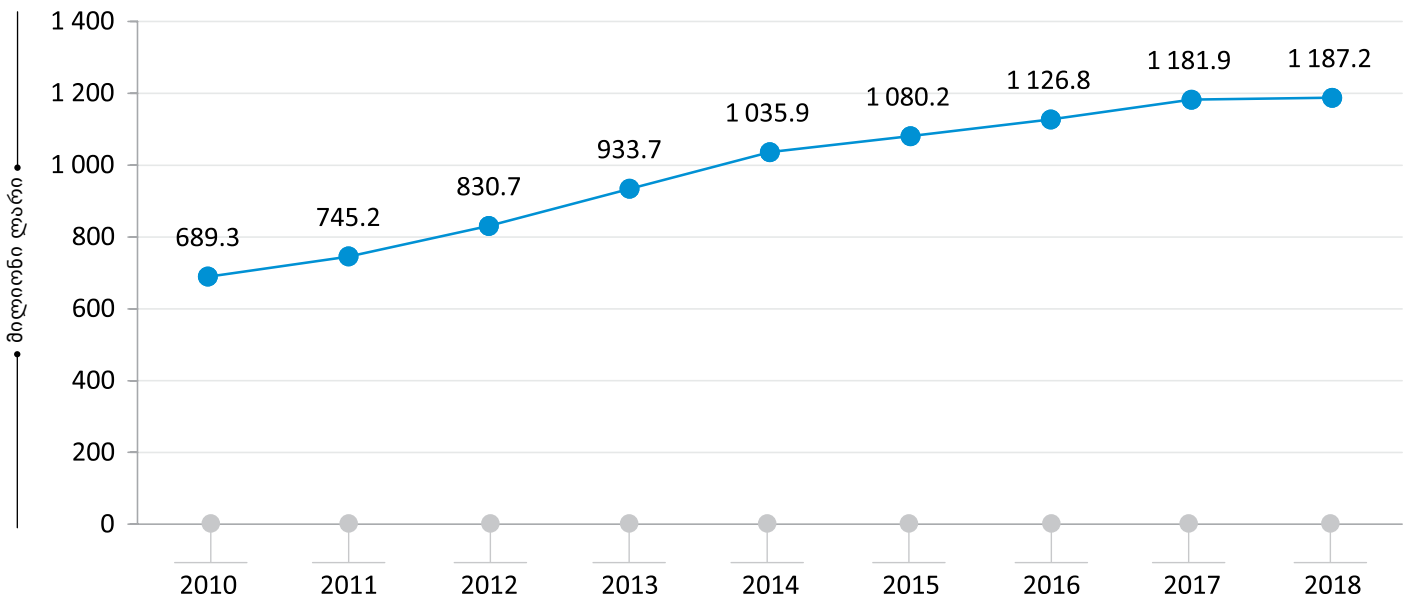
შინამეურნეობის შემოსავლები და ხარჯები

(2018 წელი)

შემოსავლები

2018 წელს საქართველოს მოსახლეობის საშუალო თვიური შემოსავლების (ფულადი და არაფულადი სახსრების) მოცულობამ 1,187.2 მილიონი ლარი შეადგინა, რაც 2017 წლის ანალოგიურ მაჩვენებელს 0.5 პროცენტით აღემატება.

მოსახლეობის საშუალო თვიური ფულადი და არაფულადი სახსრების განაწილება, 2010-2018 წლებში

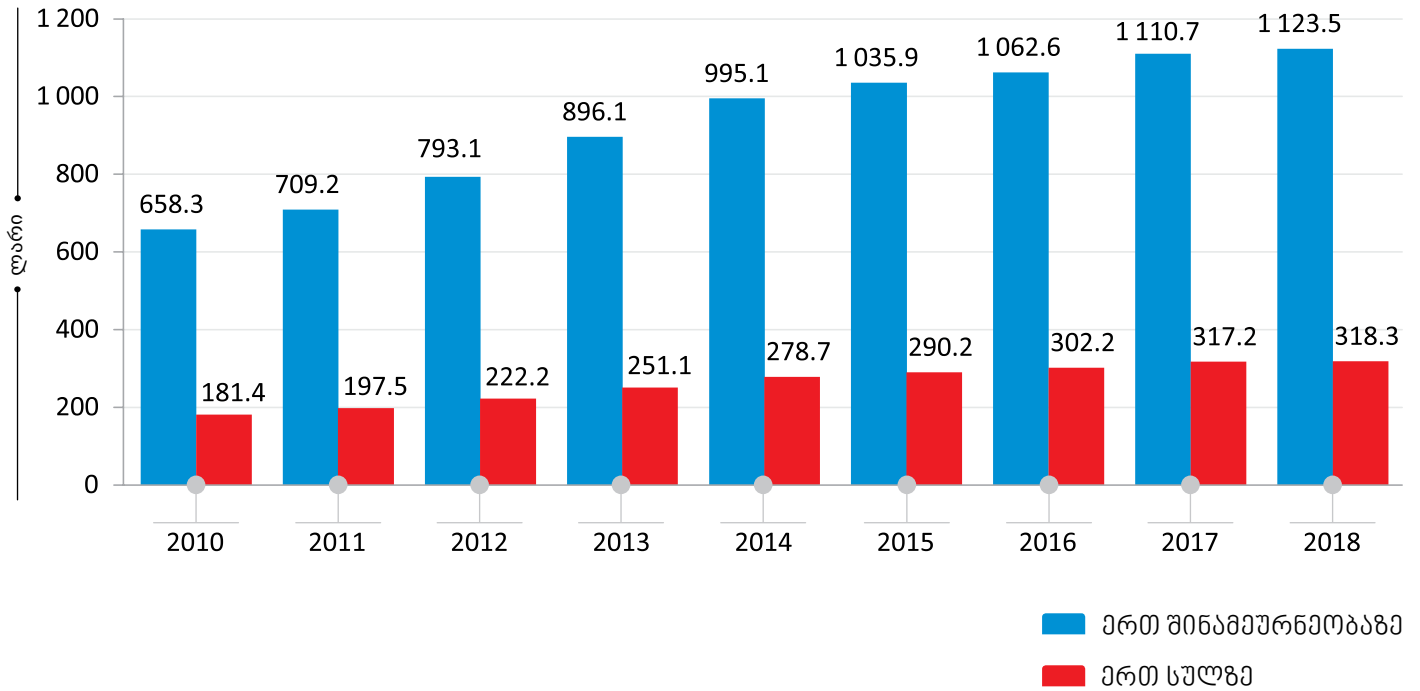


2018 წლის მონაცემებით, საშუალო თვიური შემოსავლების (ფულადი და არაფულადი სახსრების) მოცულობა ერთ შინამეურნეობაზე 1,123.5 ლარს, ხოლო ერთ სულზე 318.3 ლარს შეადგენდა.

საქართველოს სტატისტიკის ეროვნული სამსახური

24.05.2019

საშუალო თვიური ფულადი და არაფულადი სახსრების მოცულობა ერთ შინამეურნეობაზე და ერთ სულზე, 2010-2018 წლებში

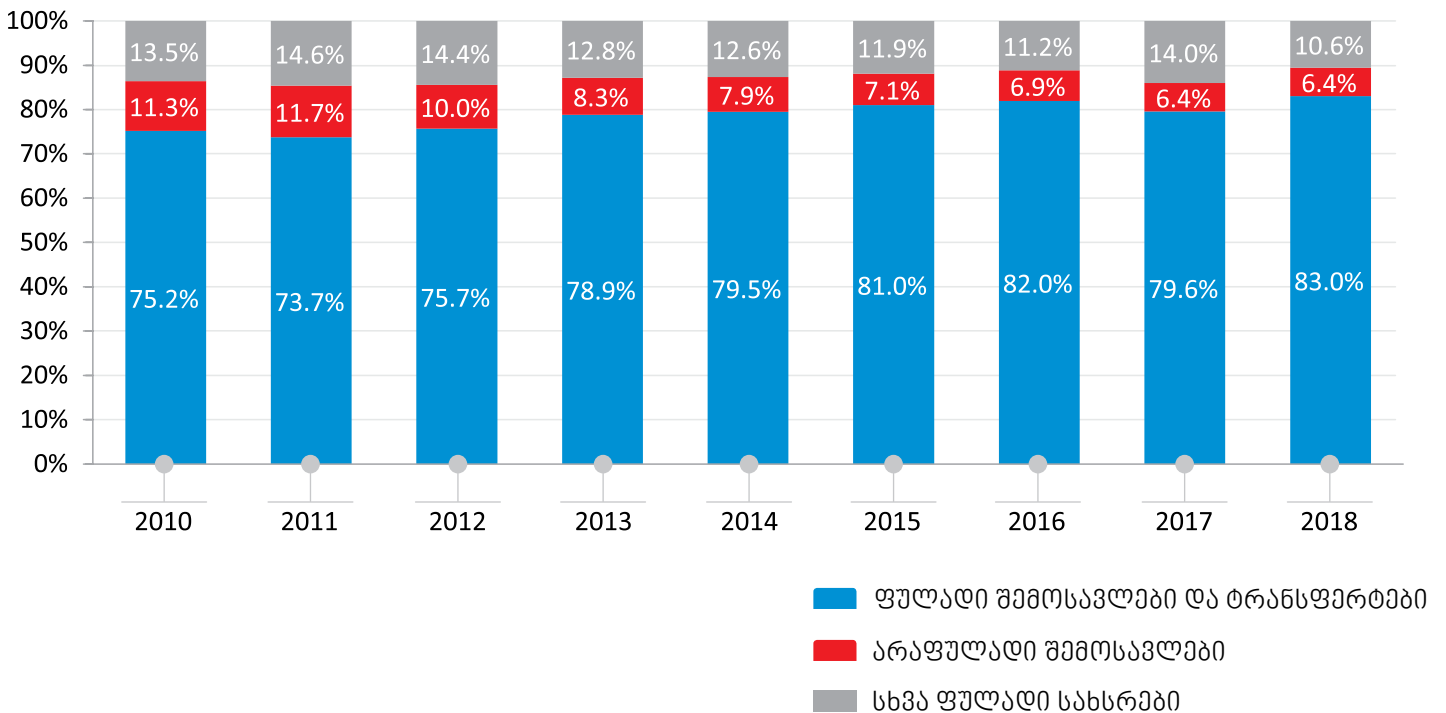


გამოკვლევის შედეგების მიხედვით, შინამეურნეობების შემოსავლების ძირითად წყაროს წარმოადგენს ფულადი შემოსავლები და ტრანსფერტები, რომლის წილიც, 2018 წელს, გასულ წელთან შედარებით 3.4 პროცენტული პუნქტით გაიზარდა და 83.0 პროცენტი შეადგინა.

საქართველოს სტატისტიკის ეროვნული სამსახური

24.05.2019

საშუალო თვიური ფულადი და არაფულადი სახსრების განაწილება ძირითადი წყაროების მიხედვით, 2010-2018 წლებში

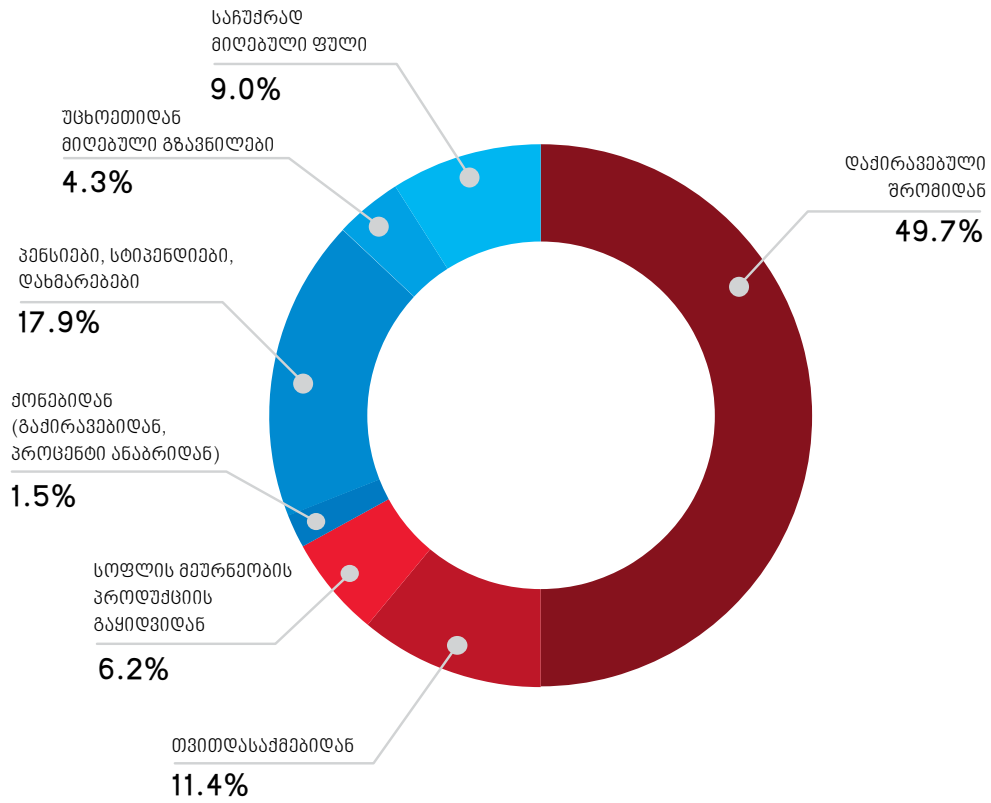


შინამეურნეობების მთლიანი შემოსავლების (ფულადი და არაფულადი სახსრების) მოცულობა გაცილებით მაღალი იყო ქალაქის დასახლებაში და 760.7 მილიონ ლარს შეადგენდა. აღნიშნული მაჩვენებელი 426.5 მილიონი ლარის ფარგლებში იყო სოფლად.

2018 წელს ფულადი შემოსავლებისა და ტრანსფერტების სტრუქტურაში მნიშვნელოვანი წილი უჭირავს დაქირავებული შრომიდან მიღებულ შემოსავლებს (49.7 პროცენტი), ასევე შემოსავლებს თვითდასაქმებიდან (11.4 პროცენტი). გარდა ამისა, სტრუქტურაში მნიშვნელოვანი წილით (17.9 პროცენტი) არის წარმოდგენილი პენსიები, სტიპენდიები, დახმარებები და საჩუქრად მიღებული ფული (9.0 პროცენტი).

24.05.2019

ფულადი შემოსავლების და ტრანსფერების პროცენტული განაწილება 2018 წელს



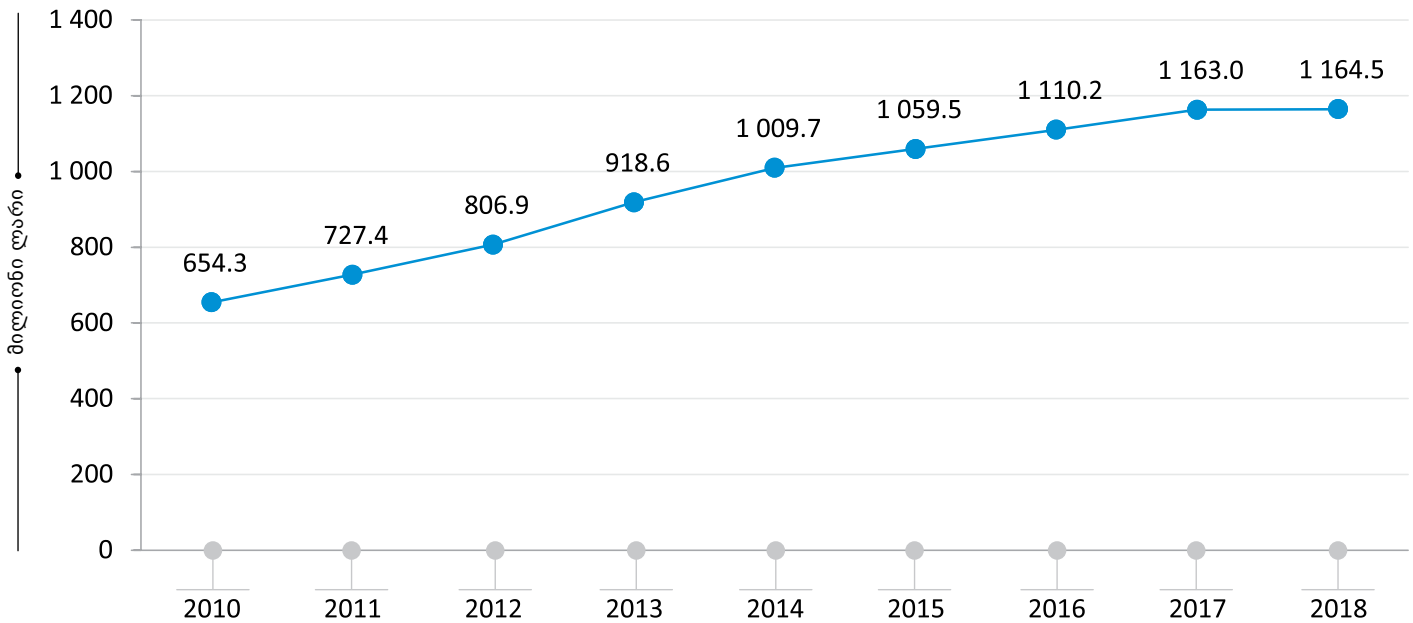
საქართველოს სტატისტიკის ეროვნული სამსახური

24.05.2019

ხარჯები

2018 წელს საქართველოს მოსახლეობის საშუალო თვიური ხარჯებმა 1,164.5 მილიონი ლარი შეადგინა, რაც 0.1 პროცენტით აღემატება წინა წლის შესაბამის მაჩვენებელს.

მოსახლეობის საშუალო თვიური ხარჯები 2010-2018 წლებში

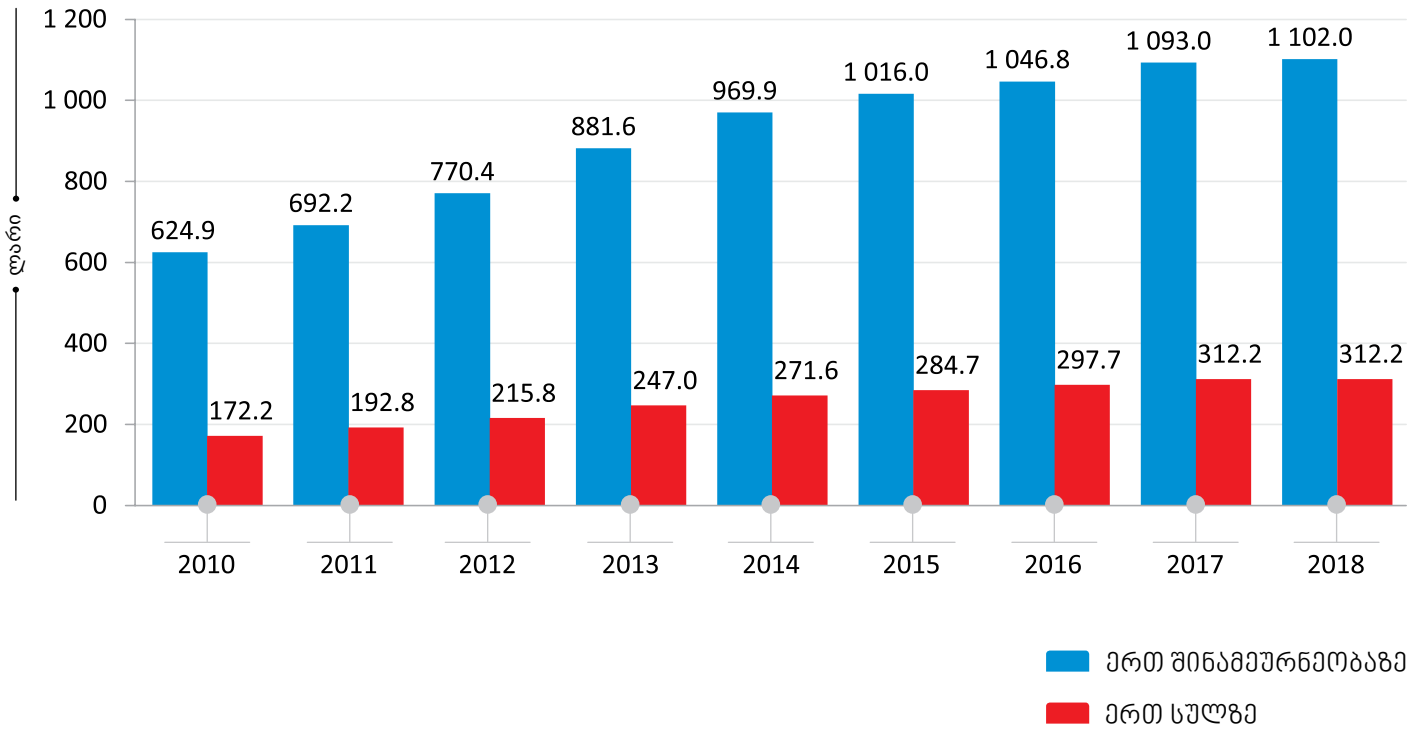


გამოკვლევის შედეგების მიხედვით, საშუალო თვიური ხარჯების მოცულობა ერთ შინამეურნეობაზე 1,102 ლარს, ხოლო ერთ სულზე - 312.2 ლარს უტოლდება.

საქართველოს სტატისტიკის ეროვნული სამსახური

24.05.2019

საშუალო თვიური ხარჯები ერთ შინამეურნეობაზე და ერთ სულზე 2010-2018 წლებში

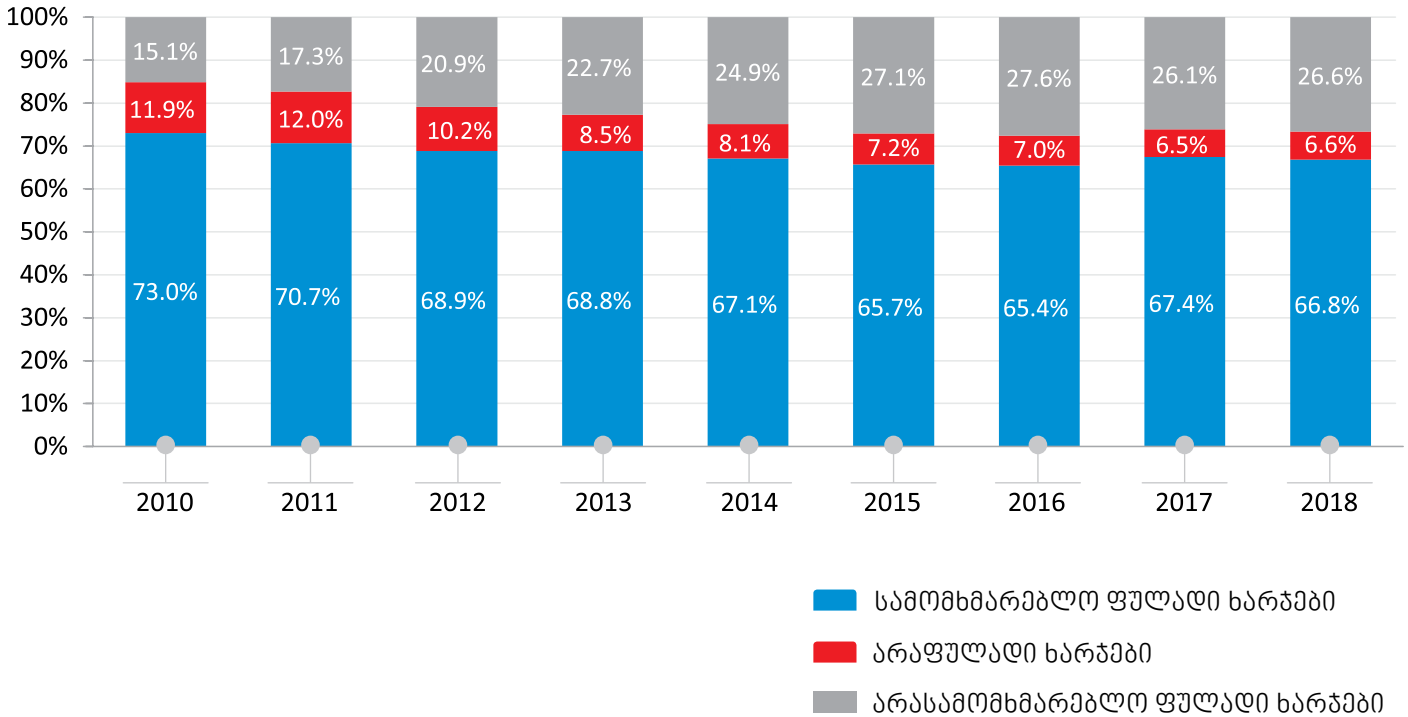


2018 წელს, წინა წელთან შედარებით შინამეურნეობის სამომხმარებლო ფულადი ხარჯების წილი მთლიან ხარჯებში 0.6 პროცენტული პუნქტით შემცირდა და 66.8 პროცენტი შეადგინა.

საქართველოს სტატისტიკის ეროვნული სამსახური

24.05.2019

საშუალო თვიური ხარჯების განაწილება ძირითადი კატეგორიების მიხედვით, 2010-2018 წლებში



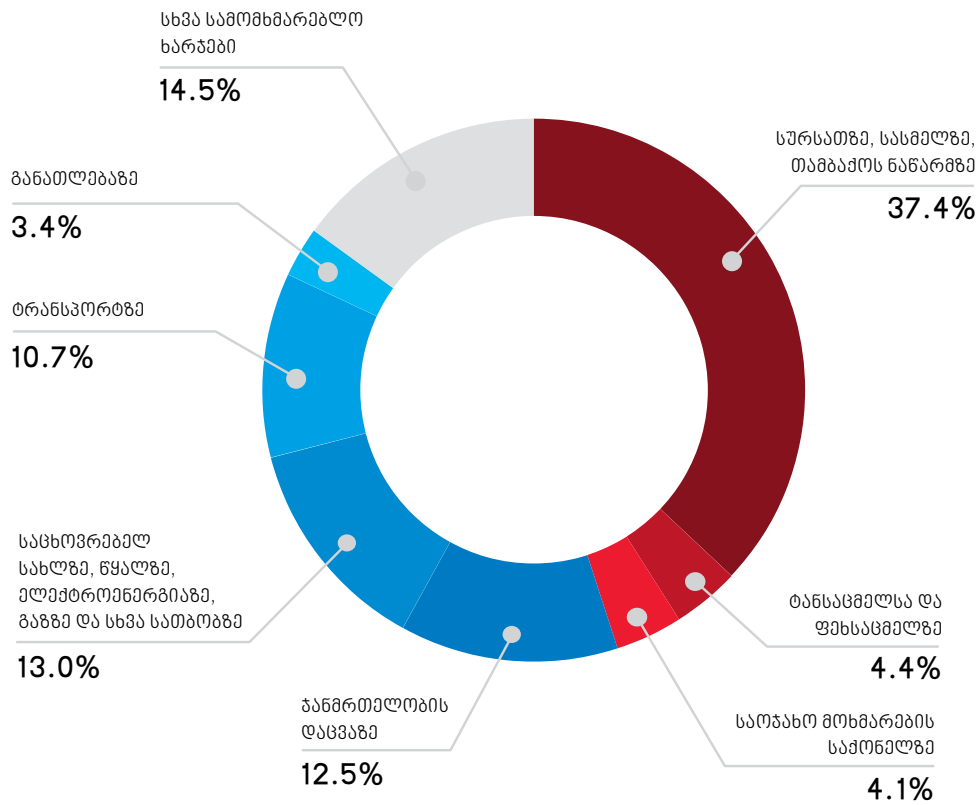
შინამეურნეობების შემოსავლების მსგავსად, ხარჯების მოცულობა გაცილებით მაღალი იყო ქალაქის დასახლებაში და 749.5 მილიონ ლარს შეადგენდა, ხოლო აღნიშნული მაჩვენებელი სოფლად 415 მილიონ ლარს უტოლდებოდა.

2018 წლის მონაცემებით, სამომხმარებლო ფულადი ხარჯების სტრუქტურაში მნიშვნელოვანი წილი (37.4 პროცენტი) უჭირავს სურსათზე, სასმელზე და თამბაქოზე განეულ ხარჯებს, რაც თვალსაჩინოდაა წარმოდგენილი ქვემოთ მოცემულ გრაფიკში:

საქართველოს სტატისტიკის ეროვნული სამსახური

24.05.2019

სამომხმარებლო ფულადი ხარჯების პროცენტული განაწილება 2018 წელს



საკონტაქტო პირები:

ირმა გვილავა, ტელ.: 2 36 72 10 (608), E-mail: igvilava@geostat.ge

მარიამ ყაველაშვილი, ტელ: 2 36 72 10 (020), E-mail: mkavelashvili@geostat.ge