

სისხლის სამართლის სტატისტიკის

ერთიანი ანგარიში

საანგარიშო პერიოდი - 2010 წლის ივნისი

შინაარსი

თავი I. პოლიციის სტატისტიკა.....	4
ნაწილი 1 - რეგისტრირებული დანაშაული	4
1.1 რეგისტრირებულ დანაშულთა რაოდენობა	4
1.2 კვალიფიკაციის შეცვლა.....	12
1.3 გამოძიების შეწყვეტა რეგისტრირებული დანაშაულების მიხედვით	15
1.4 ოჯახში ძალადობა	23
ნაწილი 2 - ადმინისტრაციული სამართალდარღვევები	24
2.1 რეგისტრირებული სამართალდარღვევები	24
ნაწილი 3 - დაზარალებული პირები	26
3.1 დაზარალებულ პირთა რაოდენობა.....	26
თავი II. პროკურატურის სტატისტიკა.....	28
ნაწილი 4 - სისხლისსამართლებრივი დევნის მაჩვენებლები სსკ-ის მუხლების მიხედვით ..	28
4.1 სისხლისსამართლებრივი დევნის დაწყების მაჩვენებელი	28
4.2 სისხლისსამართლებრივი დევნის შეწყვეტა	34
4.3 გამოძიებისა და დევნის ერთდროულად შეწყვეტა	39
4.4 სასამართლოში წარმართვა.....	42
ნაწილი 5 - სტატისტიკური ინფორმაცია საპროცესო მოქმედებების მიხედვით.....	50
5.1 სისხლისსამართლებრივი დევნის დაწყება	50
5.2 სისხლისსამართლებრივი დევნის შეწყვეტა	51

5.3 ერთდროულად გამოძიებისა და სისხლისსამართლებრივი დევნის შეწყვეტა	52
5.4 სასამართლოში წარმართვა.....	53
ნაწილი 6 - არასრულწლოვნების მიერ ჩადენილი დანაშაულები და არასრულწლოვანთა მიმართ განხორციელებული საპროცესო მოქმედებები	56
6.1 არასრულწლოვნების მიერ ჩადენილი დანაშაულები.....	56
6.2 სისხლისსამართლებრივი დევნის დაწყება არასრულწლოვანთა მიმართ	57
6.3 სისხლისსამართლებრივი დევნის შეწყვეტა არასრულწლოვანთა მიმართ.....	58
6.4 ერთდროულად გამოძიებისა და სისხლისსამართლებრივი დევნის შეწყვეტა არასრულწლოვანთა მიმართ	58
6.5 არასრულწლოვანთა მიმართ საქმის სასამართლოში წარმართვა	59
თავი III. სასამართლო სტატისტიკა	61
ნაწილი 7 - სასამართლოს მიერ შეფარდებული აღკვეთის ღონისძიებები
7.1 აღკვეთის ღონისძიებების შეფარდების შედეგები.....	80
ნაწილი 8 - პირველი ინსტანციის სასამართლოებში განხილული სისხლის სამართლის საქმეები	63
8.1 პირველი ინსტანციის სასამართლოების მიერ განხილულ საქმეთა საერთო რაოდენობა	63
8.2 არსებითი განხილვით დამთავრებული საქმეები.....	64
8.3 საპროცესო შეთანხმებით განხილული საქმეები	65
ნაწილი 9 - მსჯავრდებულები.....	65
9.1 მსჯავრდებულთა განაწილება სასჯელის ფორმების მიხედვით	65
9.2 მსჯავრდებულთა შემადგენლობა.....	66
9.3 არასრულწლოვანი მსჯავრდებულები.....	69
ნაწილი 10 - დანაშაული და შეფარდებული სასჯელები.....	70
10.1 დანაშაულისა და შეფარდებული სასჯელების რაოდენობა დანაშაულთა სახეების მიხედვით.....	70
10.2 დანაშაულისა და დანიშნული სასჯელების რაოდენობა რეგიონების მიხედვით	75
თავი IV. სასჯელადსრულებისა და პრობაციის სტატისტიკა.....	78
ნაწილი 11 – სასჯელადსრულების დეპარტამენტი - სტატისტიკური მონაცემები.....	78

11.1 პატიმართა და მსჯავრდებულთა რაოდენობა ასაკობრივ და სქესობრივ ჭრილში	78
11.2 მსჯავრდებულთა რაოდენობა დანაშაულის კატეგორიის მიხედვით	79
11.3 მსჯავრდებულთა რაოდენობა რეჟიმის მიხედვით	80
11.4 მსჯავრდებულთა და პატიმართა რაოდენობა დადგენილ ლიმიტებთან შედარებით	80
11.5 უცხოელი პატიმრები და მსჯავრდებულები	82
11.6 ბრალდებულები	83
ნაწილი 12- დინამიკური მონაცემები	84
12.1 სასჯელაღსრულების დაწესებულებებიდან გათავისუფლებულ პატიმართა და მსჯავრდებულთა რაოდენობა თავისუფლების აღკვეთის (თ/ა) შეწყვეტის ფორმის მიხედვით.....	84
12.2 რესოციალიზაცია.....	85
12.3 დისციპლინური ღონისძიებები	86
12.4 დაწესებულებებს შორის პატიმართა და მსჯავრდებულთა მოძრაობა.....	87
12.5 კრიმინოგენული მდგომარეობა სასჯელაღსრულებით დაწესებულებებში	87
ნაწილი 13 - სამედიცინო მდგომარეობა სასჯელაღსრულებით დაწესებულებებში.....	89
13.1 დაავადებები	89
13.2 მკურნალობა.....	93
13.3 გარდაცვალება	95
ნაწილი 14 - პრობაციის ეროვნული სააგენტო - სტატისტიკური მონაცემები	96
14.1 პრობაციონერთა რაოდენობა	96
ნაწილი 15 - დინამიკური მონაცემები	97
15.1 დასრულებული საქმეები.....	98
15.2 საქმეების საშუალო რაოდენობა ერთ ოფიცერზე რეგიონულად.....	99
ნაწილი 16 - პრობაციონერთა დასაქმება	100
16.1. პრობაციონერთა დასაქმება ასაკობრივი და სქესობრივი ჯგუფების მიხედვით რეგიონებში.	100

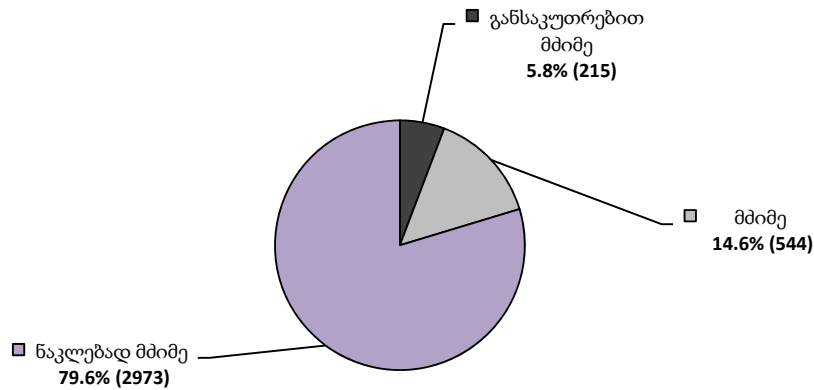
პოლიციის სტატისტიკა

ნაწილი 1 - რეგისტრირებული დანაშაული

1.1 რეგისტრირებულ დანაშულთა რაოდენობა

2010 წლის ივნისის თვეში რეგისტრირებულია 3732 დანაშაული. აქედან განსაკუთრებით მძიმე დანაშაულზე მოდის 5,8% (215 დანაშაული), მძიმეზე - 14,6% (544 დანაშაული), ხოლო ნაკლებად მძიმეზე - 79,6% (2973 დანაშაული).

რეგისტრირებული დანაშაულები კატეგორიების მიხედვით



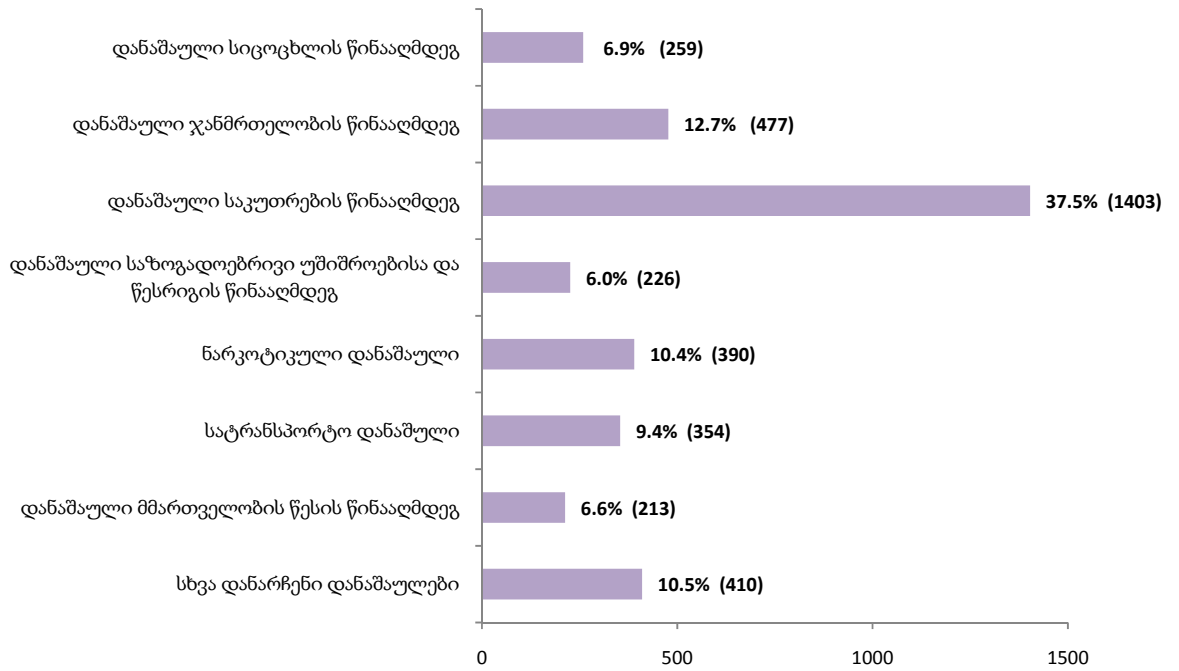
2010 წლის ივნისის თვეში 100 000 მოსახლეზე საქართველოში ჩადენილი დანაშაულის კოეფიციენტი შეადგენს 84,1¹.

2010 წლის ივნისში რეგისტრირებულ დანაშულთა რაოდენობა დანაშაულთა ჯგუფების მიხედვით ამგვარია: დანაშაული სიცოცხლის წინააღმდეგ - 6,9% (259), დანაშაული ჯანმრთელობის წინააღმდეგ - 12,7% (477), ადამიანის სიცოცხლისა და ჯანმრთელობისათვის საფრთხის შექმნა - 0,1% (4), დანაშაული

¹ გამოითვლება რეგისტრირებული დანაშაულის შეფარდებით მოსახლეობის რაოდენობაზე და მრავლდება 100 000-ზე. ოფიციალური სტატისტიკის თანახმად, მოსახლეობის რაოდენობა საქართველოში არის 4 436 400.

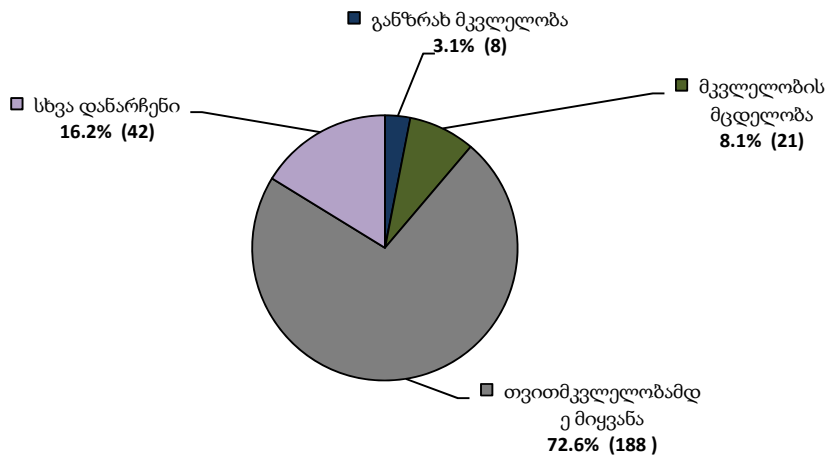
სქესობრივი თავისუფლებისა და ხელშეუხებლობის წინააღმდეგ - 0,5% (21), დანაშაული ადამიანის უფლებებისა და თავისუფლებების წინააღმდეგ - 3,1% (116), დანაშაული ოჯახისა და არასრულწლოვნის წინააღმდეგ - 0,08% (3), დანაშაული საკუთრების წინააღმდეგ - 37,5% (1403), დანაშაული სამეწარმეო ან სხვა ეკონომიკური საქმიანობის წინააღმდეგ - 0,3% (14), დანაშაულები ფულად-საკრედიტო სისტემაში - 1,1% (42), დანაშაულები საფინანსო საქმიანობის სფეროში - 0,6% (25), დანაშაული სამეწარმეო ან სხვა ორგანიზაციაში სამსახურის ინტერესის წინააღმდეგ - 0,1% (7), დანაშაული საზოგადოებრივი უშიშროებისა და წესრიგის წინააღმდეგ - 6,0% (226), დანაშაული სამუშაოს წარმოებისას უსაფრთხოების წესის დარღვევის წინააღმდეგ - 0,4% (15), დანაშაული მოსახლეობის ჯანმრთელობისა და საზოგადოებრივი ზნეობის წინააღმდეგ - 0,1% (4), ნარკოტიკული დანაშაული - 10,4% (390), სატრანსპორტო დანაშაული - 9,4% (354), კომპიუტერული დანაშაული - 0,02% (1), დანაშაული გარემოს დაცვისა და ბუნებრივი რესურსებით სარგებლობის წესის წინააღმდეგ - 1,3% (51), დანაშაული ოკუპირებული ტერიტორიების სამართლებრივი რეჟიმის დარღვევის წინააღმდეგ - 0,1% (6), სამოხელეო დანაშაული - 0,9% (34), დანაშაული მმართველობის წესის წინააღმდეგ - 6,6% (213), დანაშაული მტკიცებულების მოპოვების საპროცესო წესის წინააღმდეგ - 0,4% (15), დანაშაულის დროულად აღკვეთისა და გახსნის წინააღმდეგ მიმართული ქმედება - 0,2% (6), დანაშაული სასამართლო აქტების აღსრულების წინააღმდეგ - 1,1% (42), დანაშაული დაქვემდებარების წესისა და სამხედრო ღირსების დაცვის წინააღმდეგ - 0,08% (3), დანაშაული სამხედრო ქონების შენახვის ან ექსპლუატაციის წესის წინააღმდეგ - 0,02% (1).

2010 წლის ივნისის თვეში რეგისტრირებული დანაშაულები



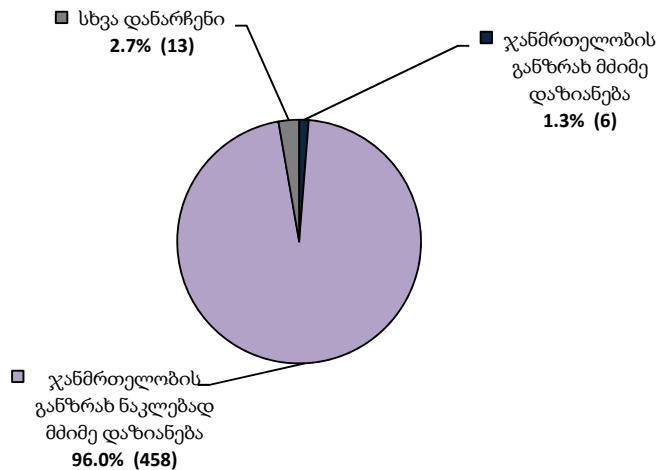
სიცოცხლის წინააღმდეგ მიმართული დანაშაულებიდან (6,9% სულ რეგისტრირებულ დანაშაულში) განზრახ მკვლელობაზე მოდის 3,1% (8 დანაშაული), მკვლელობის მცდელობაზე - 8,1% (21 დანაშაული), თვითმკვლელობამდე მიყვანის დანაშაულზე - 72,6% (188 დანაშაული), ხოლო ამ თავით გათვალისწინებული სხვა მუხლებით კვალიფიცირებულ დანაშაულებზე 16,2% (42 დანაშაული).

სიცოცხლის წინააღმდეგ მიმართული დანაშაული



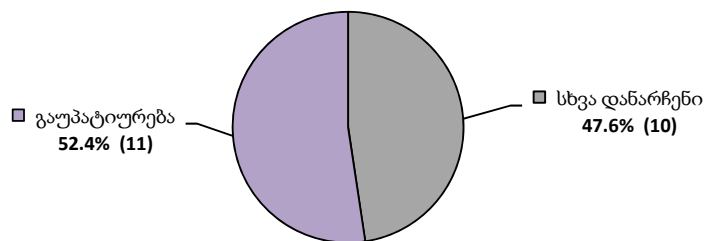
ჯანმრთელობის წინააღმდეგ მიმართული დანაშაულებიდან (12,7% სულ რეგისტრირებულ დანაშაულში) ჯანმრთელობის განზრახ მძიმე დაზიანება არის 1,3% (6 დანაშაული), ჯანმრთელობის განზრახ ნაკლებად მძიმე დაზიანება - 96,0% (458 დანაშაული), ხოლო ამ თავით გათვალისწინებული სხვა მუხლებით კვალიფიცირებულ დანაშაულებზე 2,7% (13 დანაშაული).

ჯანმრთელობის წინააღმდეგ მიმართული დანაშაული



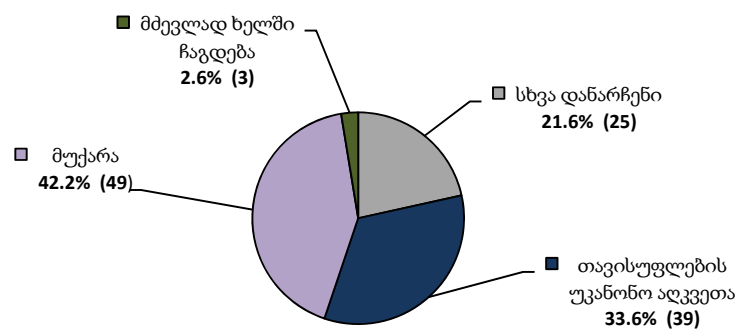
სქესობრივი თავისუფლებისა და ხელშეუხებლობის წინააღმდეგ მიმართული დანაშაულებიდან (0,5% სულ რეგისტრირებულ დანაშაულში) გაუპატიურების მუხლით რეგისტრირებული იქნა 52,4% (11 დანაშაული, ხოლო ამ თავით გათვალისწინებული სხვა დანაშაულთა რაოდენობამ შეადგინა 47,6% (10 დანაშაული).

სქესობრივი თავისუფლებისა და ხელშეუხებლობის წინააღმდეგ მიმართული დანაშაული



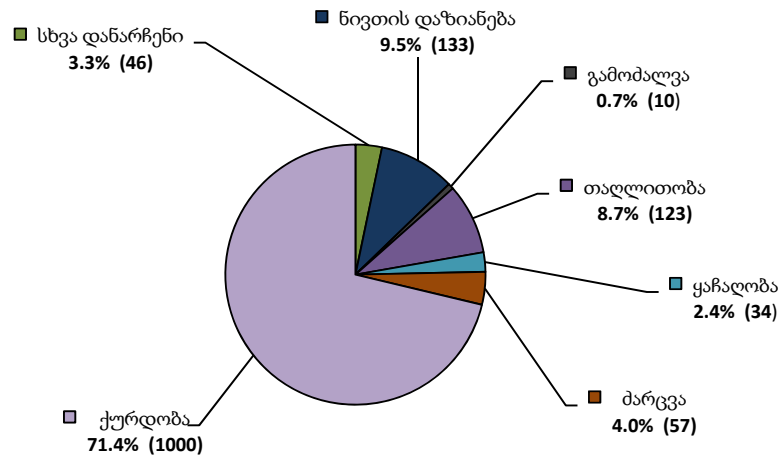
ადამიანის უფლებებისა და თავისუფლებების წინააღმდეგ მიმართული დანაშაულებიდან (3,1% სულ რეგისტრირებულ დანაშაულში) თავისუფლების უკანონო აღკვეთის მუხლით რეგისტრირებულმა დანაშაულმა შეადგინა - 33,6% (39 დანაშაული), მძევლად ხელში ჩაგდებას მუხლით - 2,6% (3 დანაშაული), მუქარის მუხლით - 42,2% (49 დანაშაული), ხოლო ამ თავით გათვალისწინებული სხვა მუხლებით რეგისტრირებულმა დანაშაულებმა - 21,6% (25 დანაშაული).

ადამიანის უფლებებისა და თავისუფლებების წინააღმდეგ მიმართული დანაშაულები



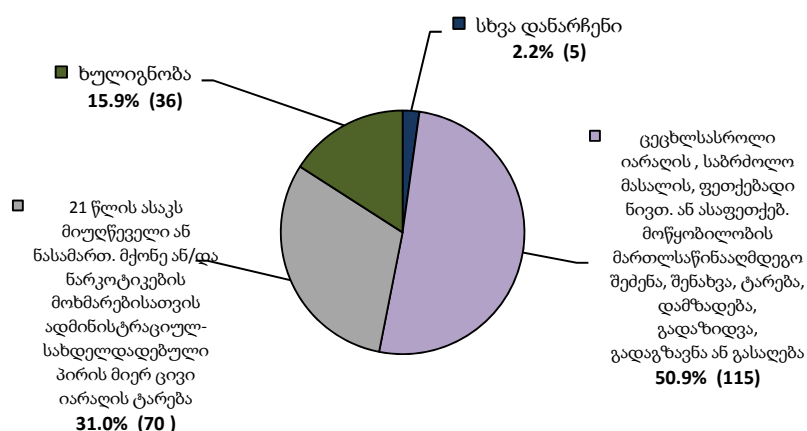
საკუთრების წინააღმდეგ მიმართული დანაშაულებიდან (37,5% სულ რეგისტრირებულ დანაშაულში) ქურდობაზე მოდის - 71,4% (1000 დანაშაული) (ბინებიდან - 109 (10,9%), ავტომობილების - 7 (0,7%), პირუტყვის - 38 (3,8%), მობილური ტელეფონების - 31 (3,1%)), ძარცვაზე - 4,0% (57 დანაშაული), ყაჩაღობაზე - 2,4% (34 დანაშაული), თაღლითობაზე - 8,7% (123 დანაშაული), გამოძალვაზე - 0,7% (10 დანაშაული), ნივთის დაზიანებაზე - 9,5% (133 დანაშაული), ხოლო ამ თავით გათვალისწინებულ სხვა დანაშაულთა რაოდენობამ შეადგინა 3,3% (46 დანაშაული).

საკუთრების წინააღმდეგ მიმართული დანაშაული



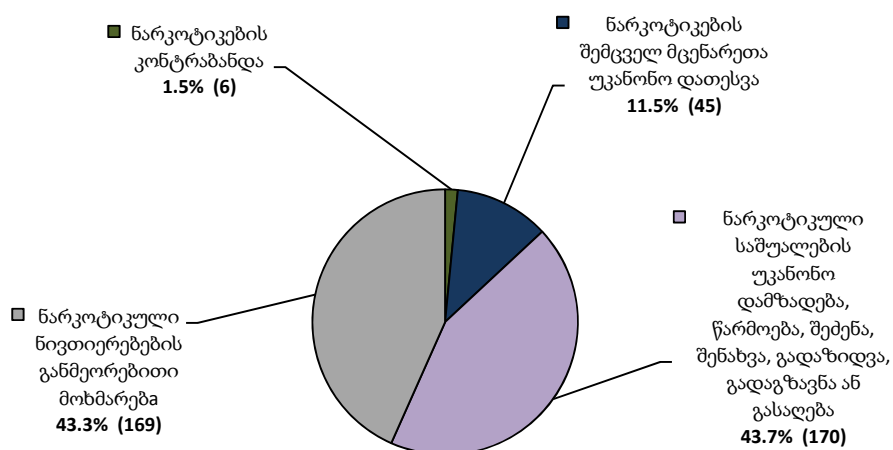
საზოგადოებრივი უშიშროებისა და წესრიგის წინააღმდეგ მიმართული დანაშაულებიდან (6,0% სულ რეგისტრირებულ დანაშაულში) ხულიგნობის მუხლით რეგისტრირებული იქნა 15,9% (36 დანაშაული); 21 წლის ასაკს მიუღწეველი ან ნასამართლობის მქონე ან/და ნარკოტიკების მოხმარებისათვის ადმინისტრაციულ-სახდელდადებული პირის მიერ ცივი იარაღის ტარების მუხლით - 31,0% (70 დანაშაული); ცეცხლსასროლი იარაღის, საბრძოლო მასალის, ფეთქებადი ნივთიერების ან ასაფეთქებელი მოწყობილობის მართლსაწინააღმდეგო შეძენა, შენახვა, ტარება, დამზადება, გადაზიდვა, გადაგზავნა ან გასაღების მუხლით - 50,9% (115 დანაშაული), ხოლო ამ თავით გათვალისწინებული სხვა დანაშაულებმა შეადგინა 2,2% (5 დანაშაული).

საზოგადოებრივი უშიშროებისა და წესრიგის წინააღმდეგ მიმართული დანაშაული



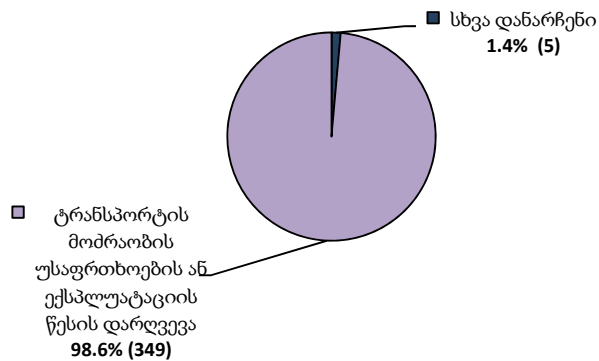
ნარკოტიკული დანაშაულებიდან (10,4% სულ რეგისტრირებულ დანაშაულში) საქართველოში ნარკოტიკული საშუალების, მისი ანალოგის ან პრეკურსორის უკანონოდ შემოტანა, საქართველოდან უკანონოდ გატანა ან ტრანზიტით საერთაშორისო გადაზიდვის მუხლით რეგისტრირებული იქნა 1,5% (6 დანაშაული), ნარკოტიკული საშუალების უკანონო დამზადება, წარმოება, შეძენა, შენახვა, გადაზიდვა, გადაგზავნა ან გასაღების მუხლით - 43,7% (170 დანაშაული), ნარკოტიკების შემცველ მცენარეთა უკანონო დათესვის მუხლით - 11,5% (45 დანაშაული), ნარკოტიკული ნივთიერებების განმეორებითი მოხმარების მუხლით - 43,3% (169 დანაშაული).

ნარკოტიკული დანაშაული



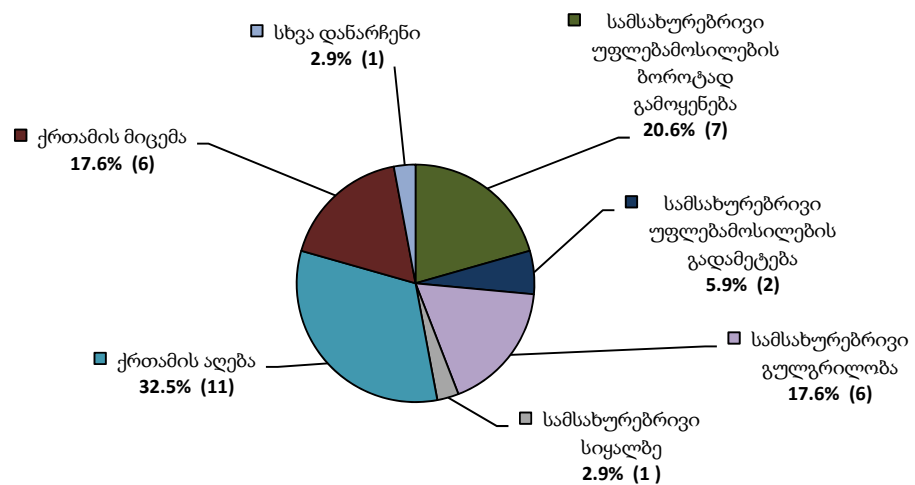
სატრანსპორტო დანაშაულებიდან (9,4% სულ რეგისტრირებულ დანაშაულში) ტრანსპორტის მოძრაობის უსაფრთხოების ან ექსპლუატაციის წესის დარღვევის მუხლით რეგისტრირებული იქნა - 98,6% (349 დანაშაული) და ამ თავით გათვალისწინებული სხვა დანაშაულები - 1,4% (5 დანაშაული).

სატრანსპორტო დანაშაული



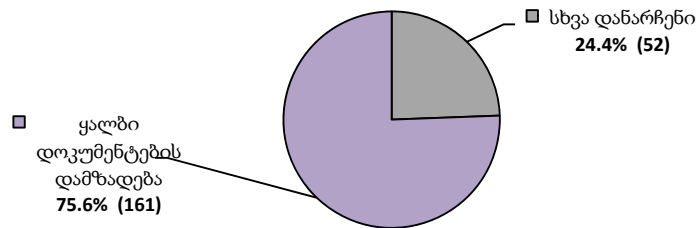
სამოხელეო დანაშაულებიდან (0,9% სულ რეგისტრირებულ დანაშაულში) სამსახურებრივი უფლებამოსილების ბოროტად გამოყენების მუხლით რეგისტრირებული იქნა 20,6% (7 დანაშაული), სამსახურებრივი უფლებამოსილების გადამეტების მუხლით - 5,9% (2 დანაშაული), სამსახურებრივი გულგრილობის მუხლით - 17,6% (6 დანაშაული), სამსახურებრივი სიყალბის მუხლით - 2,9% (1 დანაშაული), ქრთამის აღებას მუხლით - 32,5% (11 დანაშაული), ქრთამის მიცემის მუხლით - 17,6% (6 დანაშაული) და ამ თავით გათვალისწინებული სხვა დანაშაულები - 2,9% (1 დანაშაული).

სამოხელეო დანაშაული



მმართველობის წესის წინააღმდეგ მიმართული დანაშაულებიდან (6,6% სულ რეგისტრირებულ დანაშაულში) ყალბი დოკუმენტების დამზადების მუხლით რეგისტრირებულია 75,6% (161 დანაშაული), ხოლო ამ თავით გათვალისწინებული სხვა დანაშაულები - 24,4% (52 დანაშაული).

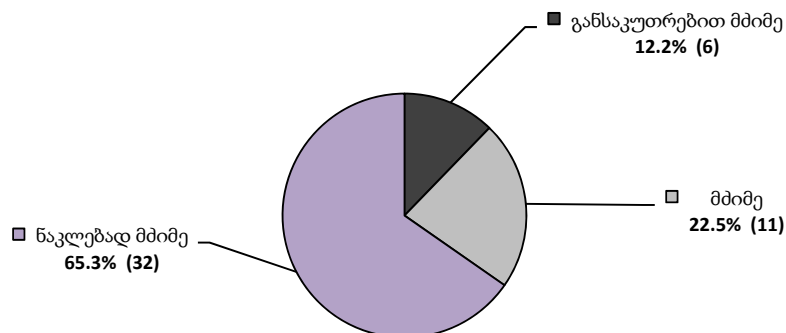
მმართველობის წესის წინააღმდეგ მიმართული დანაშაული



1.2 კვალიფიკაციის შეცვლა

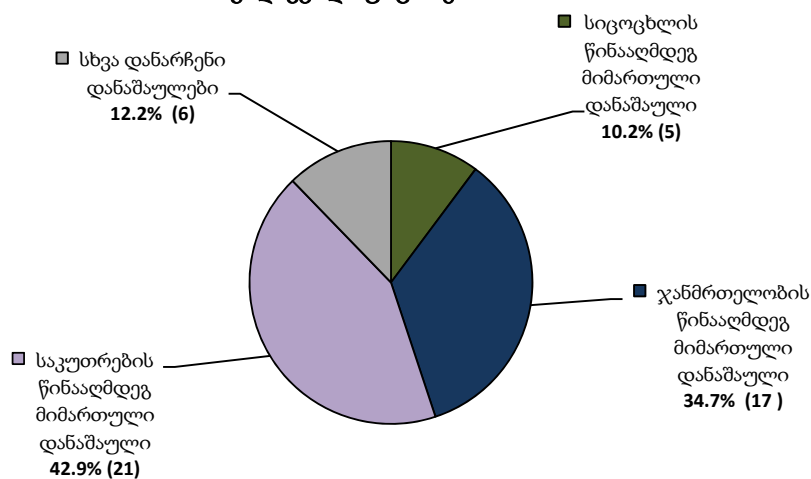
2010 წლის ივნისის თვეში რეგისტრირებული დანაშაულიდან კვალიფიკაცია შეეცვალა 49 დანაშაულს (1,3% სულ რეგისტრირებულ დანაშაულში). აქედან გადაკვალიფიცირება მოხდა განსაკუთრებით მძიმე კატეგორიის - 12,2% (6 დანაშაული), მძიმე კატეგორიის - 22,5% (11 დანაშაული) და ნაკლებად მძიმე კატეგორიის - 65,3% (32 დანაშაული).

გადაკვალიფიცირებული დანაშაულები კატეგორიების მიხედვით



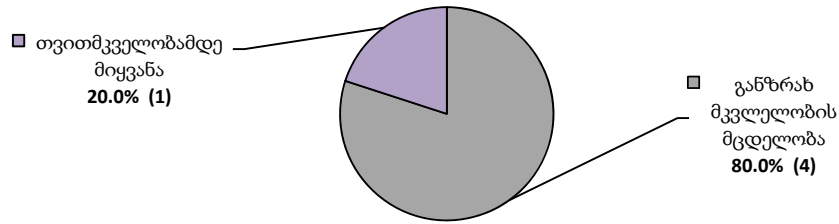
სულ რეგისტრირებული დანაშაულებიდან გადაკვალიფიცირდა: სიცოცხლის წინააღმდეგ მიმართული - 10,2% (5 დანაშაული), ჯანმრთელობის წინააღმდეგ - 34,7% (17 დანაშაული), საკუთრების წინააღმდეგ - 42,9% (21 დანაშაული), ნარკოტიკული დანაშაული - 4,1% (2 დანაშაული), გარემოს დაცვისა და ბუნებრივი რესურსებით სარგებლობის წესის წინააღმდეგ - 4,1% (2 დანაშაული), მმართველობის წესის წინააღმდეგ - 2,0% (1 დანაშაული), სასამართლო აქტების აღსრულების წინააღმდეგ - 2,0% (1 დანაშაული).

2010 წლის ივნისის თვეში რეგისტრირებულ დანაშაულთა გადაკვალიფიცირება



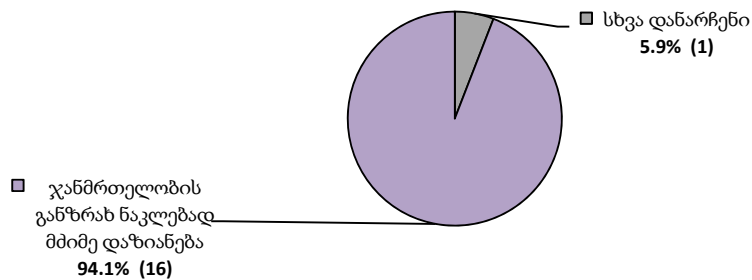
სიცოცხლის წინააღმდეგ მიმართული დანაშაულებიდან სხვა მუხლზე გადაკვალიფიცირდა განზრახ მკვლელობის მცდელობის მუხლით გათვალისწინებული 80,0% (4 დანაშაული), ხოლო თვითმკვლელობამდე მიყვანის მუხლით - 20,0% (1 დანაშაული).

სიცოცხლის წინააღმდეგ მიმართულ დანაშაულის კვალიფიკაციის შეცვლა



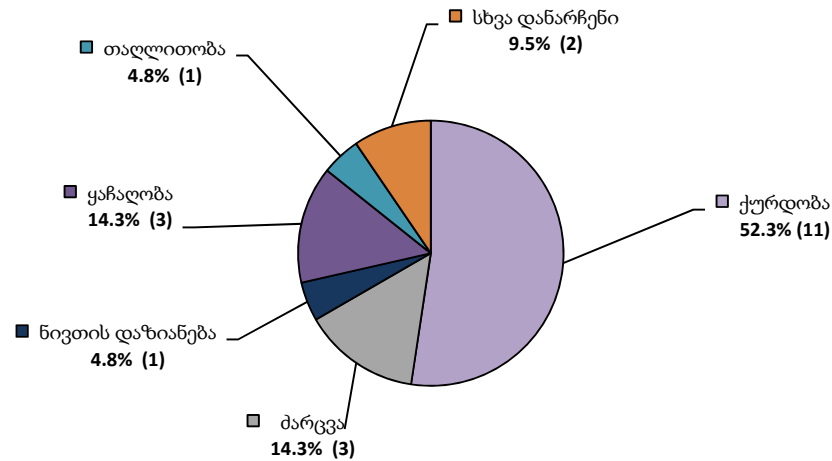
ჯანმრთელობის წინააღმდეგ მიმართული დანაშაულებიდან სხვა მუხლზე გადაკვალიფიცირდა ჯანმრთელობის განზრახ ნაკლებად მძიმე დაზიანების მუხლით - 94,1% (16 დანაშაული), ხოლო ამ თავით გათვალისწინებული სხვა მუხლებით რეგისტრირებული 5,9% (1 დანაშაული).

ჯანმრთელობის წინააღმდეგ მიმართულ დანაშაულის კვალიფიკაციის შეცვლა



საკუთრების წინააღმდეგ მიმართული დანაშაულებიდან კვალიფიკაცია შეეცვალა ქურდობის მუხლით რეგისტრირებულ 52,3% (11 დანაშაულს), ძარცვის მუხლით - 14,3% (3 დანაშაულს), ყაჩაღობის მუხლით - 14,3% (3 დანაშაულს), თაღლითობის მუხლით - 4,8% (1 დანაშაულს), ნივთის დაზიანების მუხლით რეგისტრირებულ - 4,8% (1 დანაშაულს), ხოლო ამ თავით გათვალისწინებული სხვა მუხლებით რეგისტრირებული 9,5% (2 დანაშაულს).

**საკუთრების წინააღმდეგ მიმართული დანაშაულის
კვალიფიკაციის შეცვლა**



ნარკოტიკული დანაშაულებიდან კვალიფიკაცია შეეცვალა ნარკოტიკული საშუალების უკანონო დამზადება, წარმოება, შემენა, შენახვა, გადაზიდვა, გადაგზავნა ან გასაღების მუხლით რეგისტრირებულ - 100% (2 დანაშაულს).

გარემოს დაცვისა და ბუნებრივი რესურსებით სარგებლობის წესის წინააღმდეგ მიმართული დანაშაულებიდან კვალიფიკაცია შეეცვალა ამ თავით გათვალისწინებული მუხლებით რეგისტრირებულ 100 % (2 დანაშაულს).

მმართველობის წესის წინააღმდეგ მიმართული დანაშაულებიდან კვალიფიკაცია შეეცვალა ამ თავით გათვალისწინებული სხვა მუხლებით რეგისტრირებულ 100 % (1 დანაშაულს).

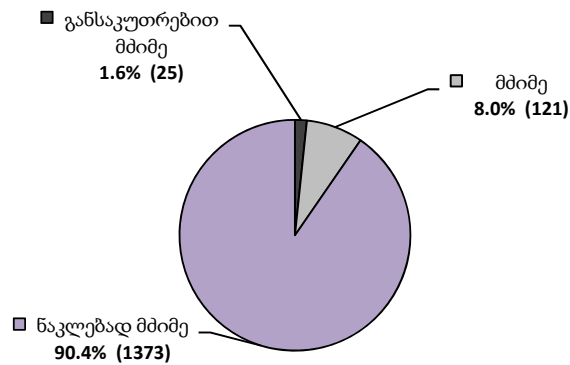
სასამართლო აქტების აღსრულების წინააღმდეგ მიმართული დანაშაულებიდან კვალიფიკაცია შეეცვალა ამ თავით გათვალისწინებული მუხლებით რეგისტრირებულ 100 % (1 დანაშაულს).

1.3 გამოძიების შეწყვეტა რეგისტრირებული დანაშაულების მიხედვით

2010 წლის ივნისის თვეში გამოძიება შეწყდა 1519 დანაშაულზე (მათ შორის, 590 დანაშაული რეგისტრირებულია საანგარიშო პერიოდში, რაც შეადგენს სულ დანაშაულის 15,8%) მათ შორის შეწყდა 1,6% (25) - განსაკუთრებით მძიმე დანაშაული, (მათ შორის 2,9% (17) რეგისტრირებულია საანგარიშო

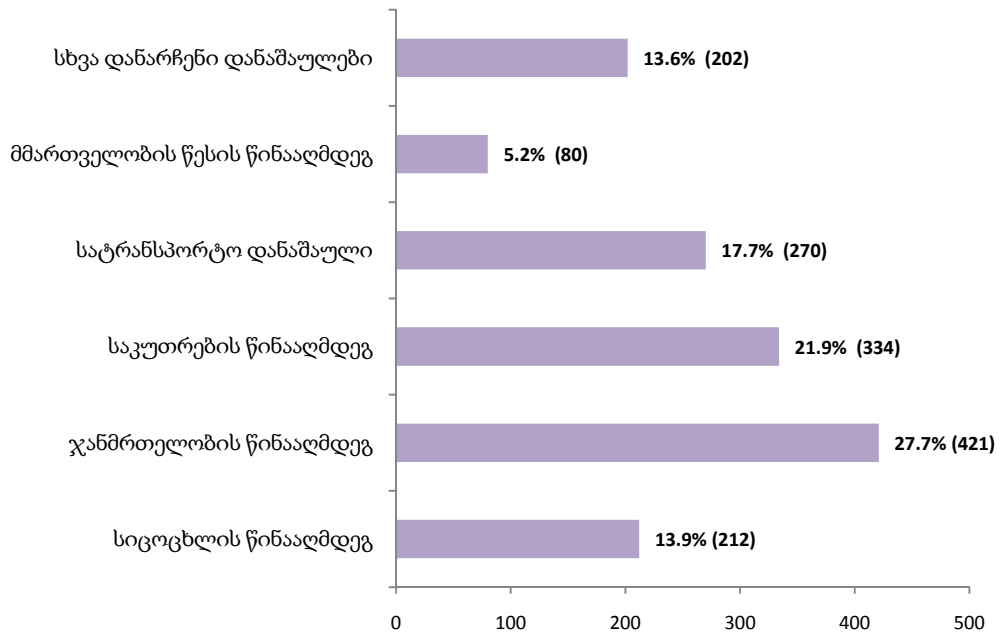
პერიოდში), 8,0% (121) - მძიმე დანაშაული (მათ შორის 5,6% (33) რეგისტრირებულია საანგარიშო პერიოდში), ხოლო ნაკლებად მძიმე - 90,4% (1373 დანაშაული) (მათ შორის 91,5% (540) რეგისტრირებულია საანგარიშო პერიოდში).

შეწყვეტილი დანაშაულები კატეგორიების მიხედვით



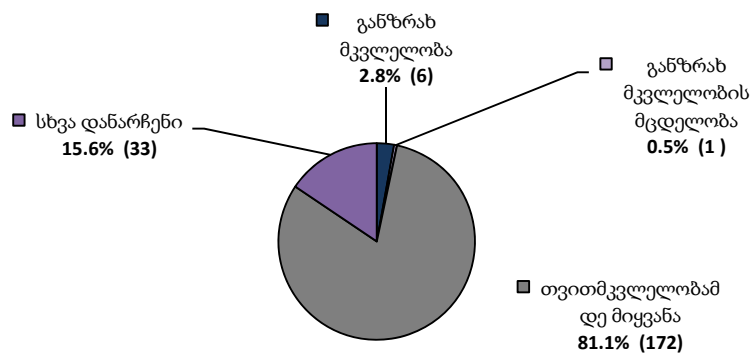
რეგისტრირებული დანაშაულებიდან შეწყდა სიცოცხლის წინააღმდეგ მიმართული - 13,9% (212 დანაშაული), ჯანმრთელობის წინააღმდეგ - 27,7% (421 დანაშაული), ადამიანის სიცოცხლისა და ჯანმრთელობისათვის საფრთხის შექმნის წინააღმდეგ - 0,2% (2 დანაშაული), სქესობრივი თავისუფლებისა და ხელშეუხებლობის წინააღმდეგ - 0,6% (9 დანაშაული), ადამიანის უფლებებისა და თავისუფლებების წინააღმდეგ მიმართული - 4,5% (68 დანაშაული), ოჯახისა და არასრულწლოვნის წინააღმდეგ მიმართული - 0,3% (4 დანაშაული), საკუთრების წინააღმდეგ მიმართული - 21,9% (334 დანაშაული), სამეწარმეო ან სხვა ეკონომიკური საქმიანობის წინააღმდეგ მიმართული - 0,06% (1 დანაშაული), ფულად-საკრედიტო სისტემის წინააღმდეგ მიმართული - 0,2% (3 დანაშაული), საფინანსო საქმიანობის სფეროს წინააღმდეგ მიმართული - 0,2% (2 დანაშაული), საზოგადოებრივი უშიშროებისა და წესრიგის წინააღმდეგ მიმართული - 4,1% (62 დანაშაული), სამუშაოს წარმოებისას უსაფრთხოების წესის დარღვევის წინააღმდეგ მიმართული - 0,3% (4 დანაშაული), 2,2% (34) - ნარკოტიკული, 17,7% (270) - სატრანსპორტო, გარემოს დაცვისა და ბუნებრივი რესურსებით სარგებლობის წესის წინააღმდეგ მიმართული - 0,2% (2 დანაშაული), 0,5% (7) - სამოხელეო, მმართველობის წესის წინააღმდეგ მიმართული - 5,2% (80 დანაშაული), სასამართლო აქტების აღსრულების წინააღმდეგ მიმართული - 0,2% (3 დანაშაული), დაქვემდებარების წესისა და სამხედრო ღირსების დაცვის წინააღმდეგ მიმართული - 0,06% (1 დანაშაული).

რეგისტრირებულ დანაშაულთა შეწყვეტა



სიცოცხლის წინააღმდეგ მიმართული დანაშაულებიდან (212 შეწყვეტილი დანაშაულებიდან 83 (14,1%) რეგისტრირებულია საანგარიშო პერიოდში). 2,8% (6 დანაშაული) შეწყდა განზრახ მკვლელობის მუხლით, განზრახ მკვლელობის მცდელობის მუხლით - 0,5% (1 დანაშაული) (მათ შორის 1,2% (1) რეგისტრირებულია საანგარიშო პერიოდში), თვითმკვლელობამდე მიყვანით - 81,1% (172 დანაშაული) (მათ შორის 86,7% (72) რეგისტრირებულია საანგარიშო პერიოდში), ხოლო ამ თავით გათვალისწინებული სხვა მუხლებით კვალიფიცირებული 15,6% (33 დანაშაული) (მათ შორის 12,1% (10) რეგისტრირებულია საანგარიშო პერიოდში).

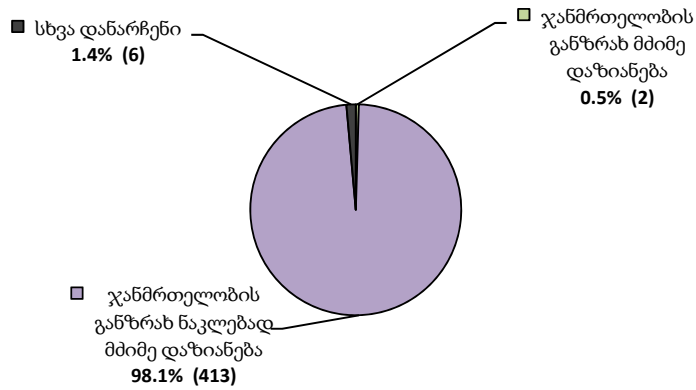
სიცოცხლის წინააღმდეგ მიმართული დანაშაული



ჯანმრთელობის წინააღმდეგ მიმართული დანაშაულიდან (სულ შეწყვეტილი 421 დანაშაულიდან 183 (31,0%) რეგისტრირებულია საანგარიშო პერიოდში) ჯანმრთელობის განზრახ მძიმე დაზიანების მუხლით

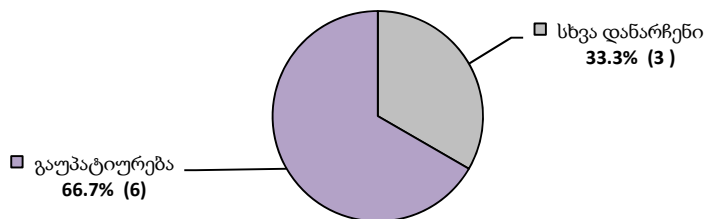
შეწყდა 0,5% (2 დანაშაული), ჯანმრთელობის განზრახ ნაკლებად მძიმე დაზიანების მუხლით - 98,1% (413 დანაშაული) (მათ შორის 98,4% (180) რეგისტრირებულია საანგარიშო პერიოდში), ხოლო 1,4% (6 დანაშაული) (მათ შორის 3 (1,6%) რეგისტრირებულია საანგარიშო პერიოდში) - ამ თავით გათვალისწინებული სხვა მუხლებით კვალიფიცირებული დანაშაული.

ჯანმრთელობის წინააღმდეგ მიმართული დანაშაული



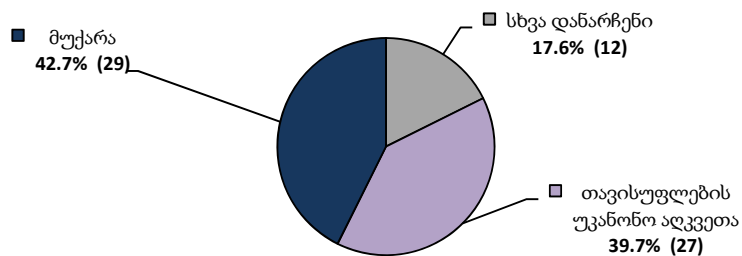
სქესობრივი თავისუფლებისა და ხელშეუხებლობის წინააღმდეგ მიმართული დანაშაულიდან (სულ შეწყვეტილი 9 დანაშაულიდან 4 (0,7%) დანაშაული რეგისტრირებულია საანგარიშო პერიოდში) გაუპატიურების მუხლით შეწყდა - 66,7% (6 დანაშაული) (მათ შორის 3 (75,0%) რეგისტრირებულია საანგარიშო პერიოდში), ხოლო ამ თავით გათვალისწინებული სხვა მუხლებით - 33,3% (3 დანაშაული) (მათ შორის 1 (25,0%) რეგისტრირებულია საანგარიშო პერიოდში).

სქესობრივი თავისუფლებისა და ხელშეუხებლობის წინააღმდეგ მიმართული დანაშაული



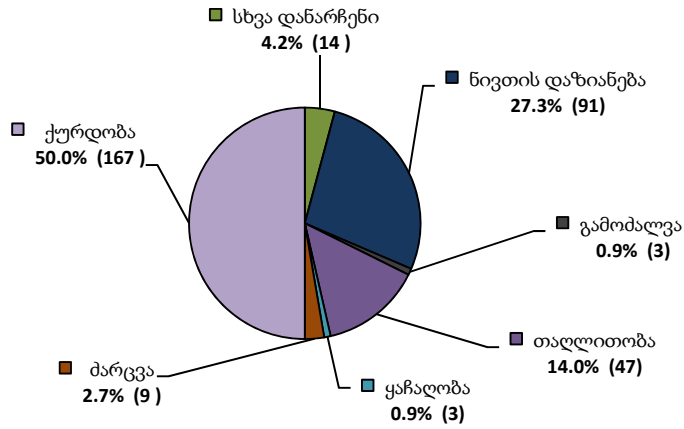
ადამიანის უფლებებისა და თავისუფლებების წინააღმდეგ მიმართული დანაშაულებიდან (სულ შეწყვეტილი 68 დანაშაულიდან 39 (6,6%) რეგისტრირებულია საანგარიშო პერიოდში). თავისუფლების უკანონო აღკვეთის მუხლით შეწყდა 39,7% (27 დანაშაული) (მათ შორის 48,7% (19) რეგისტრირებულია საანგარიშო პერიოდში), მუქარის მუხლით - 42,7% (29 დანაშაული) (მათ შორის 36,0% (14) რეგისტრირებულია საანგარიშო პერიოდში), ხოლო ამ თავით გათვალისწინებული სხვა მუხლებით - 17,6% (12 დანაშაული) (მათ შორის 15,3% (6) რეგისტრირებულია საანგარიშო პერიოდში) დანაშაული.

ადამიანის უფლებებისა და თავისუფლებების წინააღმდეგ მიმართული დანაშაულები



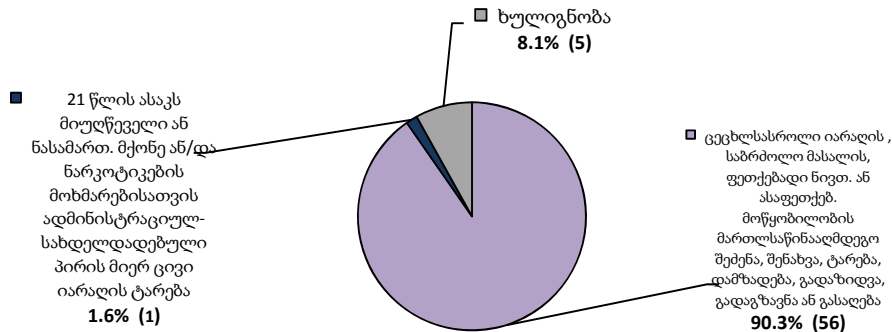
საკუთრების წინააღმდეგ მიმართული რეგისტრირებული დანაშაულიდან (სულ შეწყვეტილი 334 დანაშაულიდან 124 (21,0%) რეგისტრირებულია საანგარიშო პერიოდში). გამოძიება შეწყვეტილია 50,0% (167) ქურდობაზე (მათ შორის 56,5% (70) რეგისტრირებული საანგარიშო პერიოდში), მათ შორის შეწყვეტილია გამოძიება ბინებიდან ქურდობის - 4,8% (8), ავტომობილების ქურდობის - 1,8% (3), პირუტყვის ქურდობის - 10,2% (17), მობილური ტელეფონების ქურდობის - 1,2% (2) დანაშაულზე. ძარცვის - 2,7% (9) (მათ შორის 3,2% (4) რეგისტრირებულია საანგარიშო პერიოდში), ყაჩაღობის - 0,9% (3), თაღლითობის - 14,0% (47) (მათ შორის 5,6% (7) რეგისტრირებულია საანგარიშო პერიოდში), გამოძალვის - 0,9% (3) (მათ შორის 0,8% (1) რეგისტრირებულია საანგარიშო პერიოდში), ნივთის დაზიანების მუხლით - 27,3% (91) (მათ შორის 32,3% (40) რეგისტრირებულია საანგარიშო პერიოდში) და ამ თავით გათვალისწინებულ სხვა მუხლების რეგისტრირებულ 4,2% (14) დანაშაულზე (მათ შორის 1,6% (2) რეგისტრირებულია საანგარიშო პერიოდში).

საკუთრების წინააღმდეგ მიმართული დანაშაული



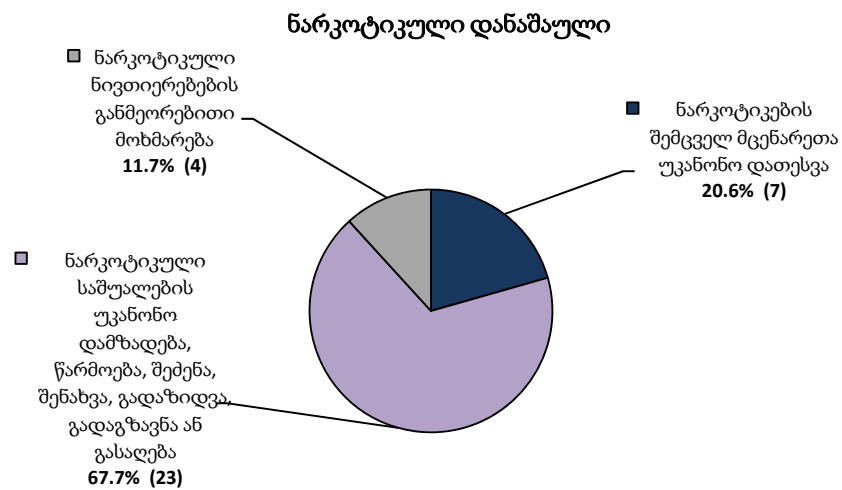
საზოგადოებრივი უშიშროებისა და წესრიგის წინააღმდეგ მიმართული (სულ შეწყვეტილი 62 დანაშაულიდან 46 (7,8%) რეგისტრირებულია საანგარიშო პერიოდში) დანაშაულებიდან გამოძიება შეწყდა 8,1% (5 დანაშაული) ხულიგნობის მუხლით (მათ შორის 8,7% (4) რეგისტრირებულია საანგარიშო პერიოდში), 21 წლის ასაკს მიუღწეველი ან ნასამართლეობის მქონე ან/და ნარკოტიკების მოხმარებისათვის ადმინისტრაციულ-სახელდადებულები პირის მიერ ცივი იარაღის ტარების - 1,6% (1 დანაშაული) (მათ შორის 2,2% (1) რეგისტრირებულია საანგარიშო პერიოდში), ცეცხლსასროლი იარაღის, საბრძოლო მასალის, ფეთქებადი ნივთიერების ან ასაფეთქებელი მოწყობილობის მართლსაწინააღმდეგო შეძენა, შენახვა, ტარება, დამზადება, გადაზიდვა, გადაგზავნა ან გასაღება - 90,3% (56 დანაშაულზე) (მათ შორის 89,1% (41) რეგისტრირებულია საანგარიშო პერიოდში).

საზოგადოებრივი უშიშროებისა და წესრიგის წინააღმდეგ მიმართული დანაშაული



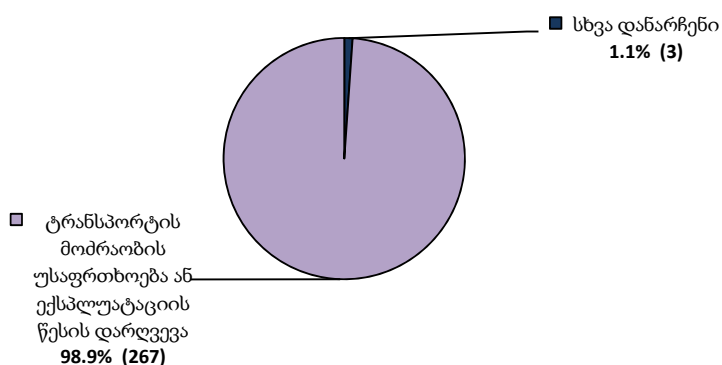
სამუშაო წარმოებისას უსაფრთხოების წესის დარღვევის წინააღმდეგ მიმართული 4 შეწყვეტილი დანაშაულიდან 0,2% (1 დანაშაული) რეგისტრირებულია საანგარიშო პერიოდში.

სულ შეწყვეტილი 34 ნარკოტიკული დანაშაულიდან 24 (4,1%) რეგისტრირებულია საანგარიშო პერიოდში. ნარკოტიკული საშუალების უკანონო დამზადება, წარმოება, შექმნა, შენახვა, გადაზიდვა, გადაგზავნა ან გასაღების მუხლით შეწყდა - 67,7% (23 დანაშაული) (მათ შორის 58,3% (14) რეგისტრირებულია საანგარიშო პერიოდში), ნარკოტიკების შემცველ მცენარეთა უკანონო დათესვის მუხლით - 20,6% (7 დანაშაული) (მათ შორის 7 (29,2%) რეგისტრირებულია საანგარიშო პერიოდში), ნარკოტიკული ნივთიერებების განმეორებითი მოხმარების მუხლით - 11,7% (4 დანაშაული) (მათ შორის 12,5% (3) რეგისტრირებულია საანგარიშო პერიოდში).



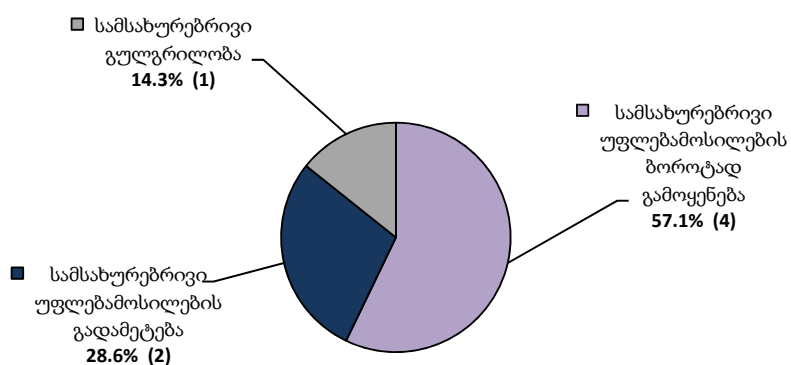
სატრანსპორტო დანაშაულიდან (სულ შეწყვეტილი 270 დანაშაულიდან 58 (9,8%) რეგისტრირებულია საანგარიშო პერიოდში). ტრანსპორტის მოძრაობის უსაფრთხოება ან ექსპლუატაციის წესის დარღვევის მუხლით შეწყდა 98,9% (267 დანაშაული) (მათ შორის 98,3% (57) რეგისტრირებულია საანგარიშო პერიოდში), ხოლო ამ თავით გათვალისწინებული სხვა მუხლებით - 1,1% (3 დანაშაული) (მათ შორის 1,7% (1) რეგისტრირებულია საანგარიშო პერიოდში).

სატრანსპორტო დანაშაული



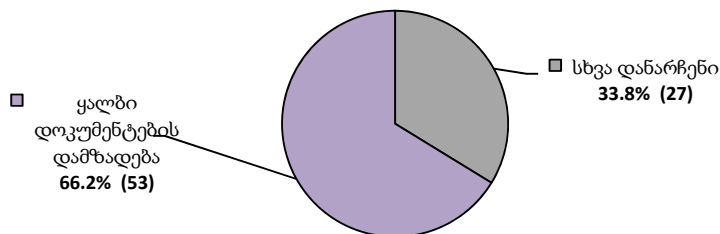
სამოხელეო დანაშაულებიდან (სულ შეწყვეტილი 7 დანაშაულიდან 1 (0,2%) რეგისტრირებულია საანგარიშო პერიოდში) სამსახურებრივი უფლებამოსილების ბოროტად გამოყენების მუხლით შეწყდა 57,1% (4 დანაშაული) (მათ შორის 100% (1) რეგისტრირებულია საანგარიშო პერიოდში) სამსახურებრივი უფლებამოსილების გადამეტების მუხლით - 28,6% (2 დანაშაული), სამსახურებრივი გულგრილობის მუხლით - 14,3% (1 დანაშაული).

სამოხელეო დანაშაული



მმართველობის წესის წინააღმდეგ მიმართული დანაშაულებიდან (სულ შეწყვეტილი 80 დანაშაულიდან 27 (4,6%) რეგისტრირებულია საანგარიშო პერიოდში). ყალბი დოკუმენტების დამზადების მუხლით შეწყდა 66,2% (53 დანაშაული), (მათ შორის 63,0% (17) რეგისტრირებულია საანგარიშო პერიოდში), ხოლო ამ თავით გათვალისწინებული სხვა მუხლებით - 33,8% (27 დანაშაული) (მათ შორის 37,0% (10) რეგისტრირებულია საანგარიშო პერიოდში).

მმართველობის წესის წინააღმდეგ მიმართული დანაშაული

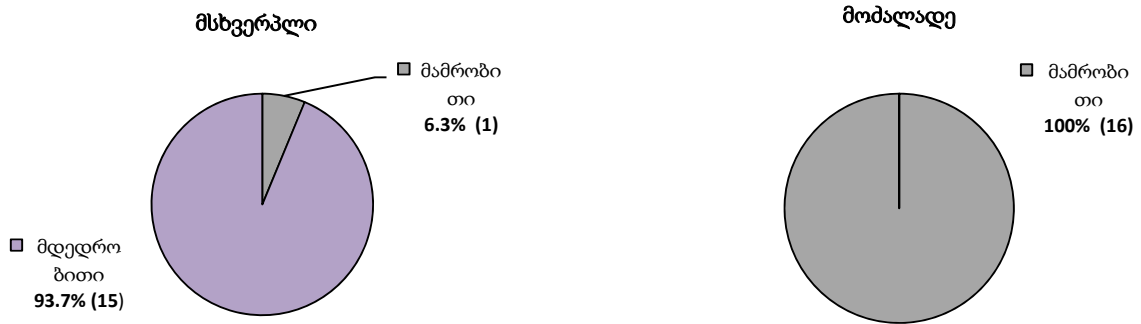


რეგისტრირებულ დანაშაულთა საერთო რაოდენობის აღრიცხვა, მათი გადაკვალიფიცირება და შეწყვეტა ხდება ცხრილებით, რომლებიც მოცემულია დანართის სახით (იხ. ცხრილი № 1)

1.4 ოჯახში ძალადობა

ოჯახური ძალადობის ფაქტების სტატისტიკა აღირიცხება გამოცემული შემაკავებელი ორდერების შესაბამისად საქართველოს შს მინისტრის 2007 წლის 26 დეკემბრის №1630 და 2010 წლის 24 მარტის №333 ბრძანებები საფუძველზე (ფორმა №7ა). ბრძანებით განსაზღვრულმა უფლებამოსილმა პირებმა უნდა უზრუნველყონ შემაკავებელი ორდერების ბაზაზე შესაბამისი "ოჯახური ძალადობის ფაქტის აღრიცხვის ბარათის" ფორმების შედგენა და ერთიანი აღრიცხვის მიზნით შსს ინფორმაციული უზრუნველყოფისა და ანალიზის სამმართველოში წარმოდგენა. აღნიშნულ ფორმაში მითითებულია ოჯახურ ძალადობაში მონაწილე პირთა (მსხვერპლი/მოძალადე) დემოგრაფიული მონაცემები, სქესი, ასაკი, ნათესაური კავშირი, მომხდარი ფაქტის შინაარსი და ძალადობის სახეები. აღრიცხული მონაცემების საფუძველზე ტარდება მისი ანალიზი და მზადდება სტატისტიკური ანგარიშები. სტატისტიკის დათვლა ხდება რეგიონების მიხედვით და მთლიანად საქართველოში.

2010 წლის ივნისის თვის განმავლობაში სულ რეგისტრირებულია ოჯახური ძალადობის 16 ფაქტი. აქედან მსხვერპლი: მამრობითი არის - 6,3% (1 პირი), მდედრობითი - 93,7% (15 პირი). მოძალადე: მამრობითი არის - 100% (16 პირი).



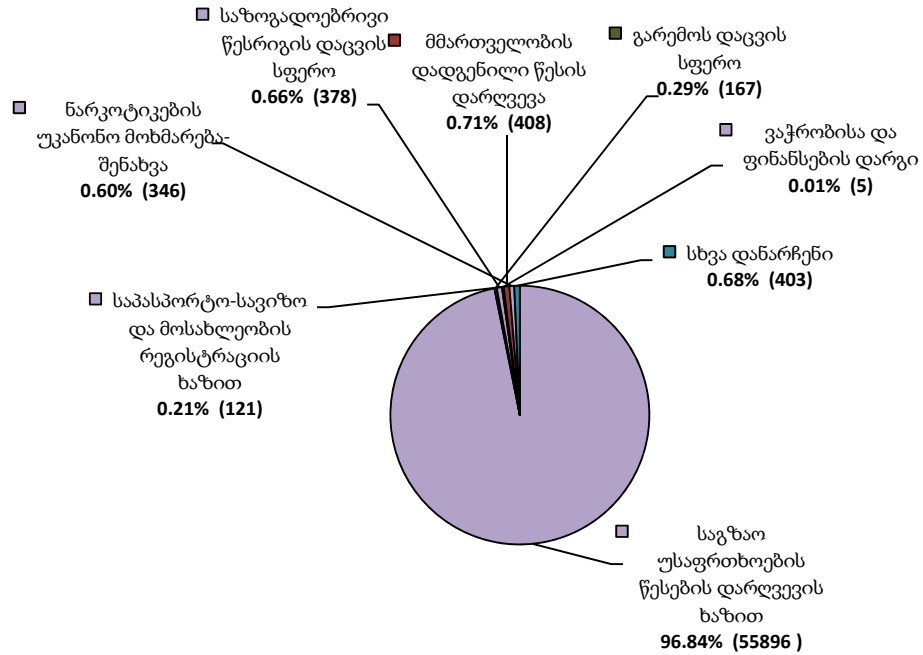
2010 წლის ივნისის თვეში ოჯახური ძალადობის ფაქტები მოცემულია შემდეგი ძალადობის სახეების მიხედვით: ფსიქოლოგიური, ფიზიკური, მუქარა - 2 ფაქტი; ფიზიკური, ფსიქოლოგიური - 4 ფაქტი; ფსიქოლოგიური - 1 ფაქტი; სიტყვიერი შეურაცხყოფა - 2 ფაქტი; ფიზიკური - 4 ფაქტი; ფიზიკური, სიტყვიერი შეურაცხყოფა - 1 ფაქტი; ეკონომიური - 2 ფაქტი. (იხ. დანართი ცხრილი №3,4).

ნაწილი 2 - ადმინისტრაციული სამართალდარღვევები

2.1 რეგისტრირებული სამართალდარღვევები

2010 წლის ივნისის თვეში რეგისტრირებულია 57724 სამართალდარღვევა. ადმინისტრაციული სამართალდარღვევები გავრცელებული სახეობების მიხედვით ამდაგვარია: საგზაო უსაფრთხოების წესების დარღვევის ხაზით - 96,84% (55896 ფაქტი), გარემოს დაცვის სფეროში - 0,29% (167 ფაქტი), საზოგადოებრივი წესრიგის დაცვის სფეროში - 0,66% (378 ფაქტი), საპასპორტო-სავიზო და მოსახლეობის რეგისტრაციის ხაზით - 0,21% (121 ფაქტი), ვაჭრობისა და ფინანსების დარგში - 0,01% (5 ფაქტი), მმართველობის დადგენილი წესის დარღვევა - 0,71% (408 ფაქტი), ნარკოტიკების უკანონო მოხმარება-შენახვა - 0,60% (346 ფაქტი) და ადმინისტრაციულ სამართალდარღვევათა კოდექსით გათვალისწინებული სხვა დანარჩენი სამართალდარღვევები - 0,68% (403 ფაქტი).

მმართველობის წესის წინააღმდეგ მიმართული დანაშაული



საგზაო უსაფრთხოების წესების დარღვევის ხაზით სულ რეგისტრირებულია - 55896 ფაქტი. მათ შორის: არაფხიზელ მდგომარეობაში ა/მანქანის მართვა - 1,74% (970 ფაქტი), ტვირთამწეობის დადგენილი ნორმის ზევით ტვირთის გადაზიდვა - 1,33% (743 ფაქტი), საგზაო მოძრაობის წესის დარღვევა - 70,97% (39665 ფაქტი) და სხვა დანარჩენი - 25,96% (14518 ფაქტი).

გარემოს დაცვის სფეროში სულ რეგისტრირებულია - 167 ფაქტი. მათ შორის: ხე-ტყის უკანონო ჭრა - 24,55% (41 ფაქტი), წიაღით სარგებლობა ლიცენზიის გარეშე ან ლიცენზიის პირობების დარღვევით - 44,91% (75 ფაქტი), უკანონო თევზჭერა და ნადირობა - 8,99% (15 ფაქტი), სხვა დანარჩენი - 36 (21,55%) ფაქტი.

საზოგადოებრივი წესრიგის დაცვის სფეროში სულ რეგისტრირებულია - 378 ფაქტი. მათ შორის: წვრილმანი ხულიგნობა - 99,2% (375 ფაქტი) და ნასვამ მდგომარეობაში - 0,8% (3 ფაქტი).

საპასპორტო-სავიზო და მოსახლეობის რეგისტრაციის ხაზით სულ რეგისტრირებულია - 121 ფაქტი. მათ შორის: რეგისტრაციის წესების დარღვევა - 34,71% (42 ფაქტი), პირადობის დამადასტურებელი დოკუმენტის დაკარგვა ან დაზიანება - 65,29% (79 ფაქტი).

ვაჭრობისა და ფინანსების დარგში სულ რეგისტრირებულია - 5 ფაქტი. მათ შორის: ნავთობპროდუქტების რეალიზაციის, ტრანსპორტირებისა და შენახვის წესების დარღვევა - 40,0% (2 ფაქტი), სამეწარმეო საქმიანობის წესის დარღვევა - 40,0% (2 ფაქტი) და სხვა დანარჩენი - 20,0% (1 ფაქტი).

მმართველობის დადგენილი წესის დარღვევა სულ რეგისტრირებულია - 408 ფაქტი. მათ შორის: სამართალდამცავი მუშაკისადმი დაუმორჩილებლობა - 91,43% (373 ფაქტი), იარაღზე რეგისტრაციის წესის დარღვევა - 3,93% (16 ფაქტი) და შავი და ფერადი ლითონებით ვაჭრობის დადგენილი წესის დარღვევა - 4,66% (19 ფაქტი).

ნარკოტიკების უკანონო მოხმარება-შენახვა სულ რეგისტრირებულია - 346 ფაქტი. სატრანსპორტო საშუალების მართვა ნარკოტიკული ან ფსიქოტროპული სიმთვრალის მდგომარეობაში - 0,58% (2 ფაქტი) და სხვა დანარჩენი - 99,42% (344 ფაქტი).

რეგისტრირებულ სამართალდარღვევათა შესახებ დეტალური ინფორმაცია მოცემულია დანართის სახით (იხ. ცხრილი № 2).

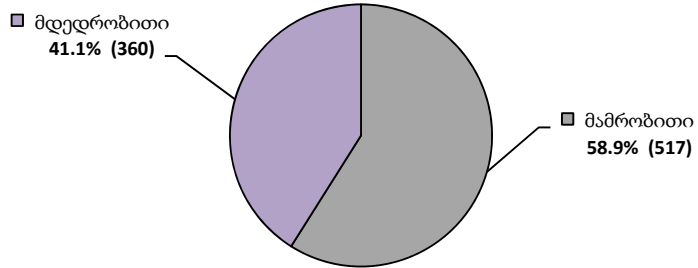
ნაწილი 3 - დაზარალებული პირები

3.1 დაზარალებულ პირთა რაოდენობა

დაზარალებულ პირთა აღრიცხვა ხდება „დანაშაულის ერთიანი აღრიცხვის ინსტრუქციის დამტკიცების შესახებ“ საქართველოს შს მინისტრის 2005 წლის 28 აპრილის №423 ბრძანების თანახმად. დაზარალებულ პირთა მონაცემების აღრიცხვა ხდება ფორმა №7 საფუძველზე, სადაც მითითებულია დაზარალებულ პირთა დემოგრაფიული მონაცემები, სქესი, ასაკი, მოქალაქეობა. ფიზიკური პირის შემთხვევაში მითითება სტატუსი, დასახელება და მიყენებული ზარალის სახეობა. აღრიცხული მონაცემების საფუძველზე ტარდება მისი ანალიზი და მზადდება სტატისტიკური ანგარიშები. სტატისტიკის დათვლა ხდება როგორც რეგიონების, ასევე მთლიანად საქართველოს მასშტაბით.

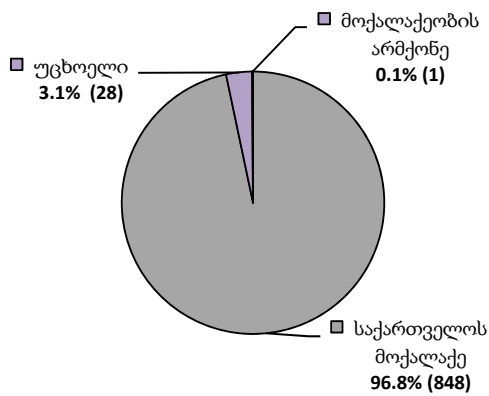
2010 წლის ივნისის თვის განმავლობაში სულ დაფიქსირებულია 877 დაზარალებული პირი. მათ შორის მამრობითი - 58,9% (517 პირი), მდედრობითი - 41,1% (360 პირი). გარდა ამისა, 2010 წლის ივნისის თვეში დაზარალებულად დაფიქსირებულია 2 იურიდიული პირი.

დაზარალებული პირთა მონაცემები სქესის მიხედვით



დაზარალებული პირებიდან საქართველოს მოქალაქე არის 96,8% (848 პირი), უცხოელი - 3,1% (28 პირი) და მოქალაქეობის არმქონე - 0,1% (1 პირი) .

დაზარალებული პირთა მონაცემები მოქალაქეობის მიხედვით



დაზარალებულ პირთა შესახებ დეტალური ინფორმაცია იხილეთ დანართის სახით (იხ. ცხრილი № 5)

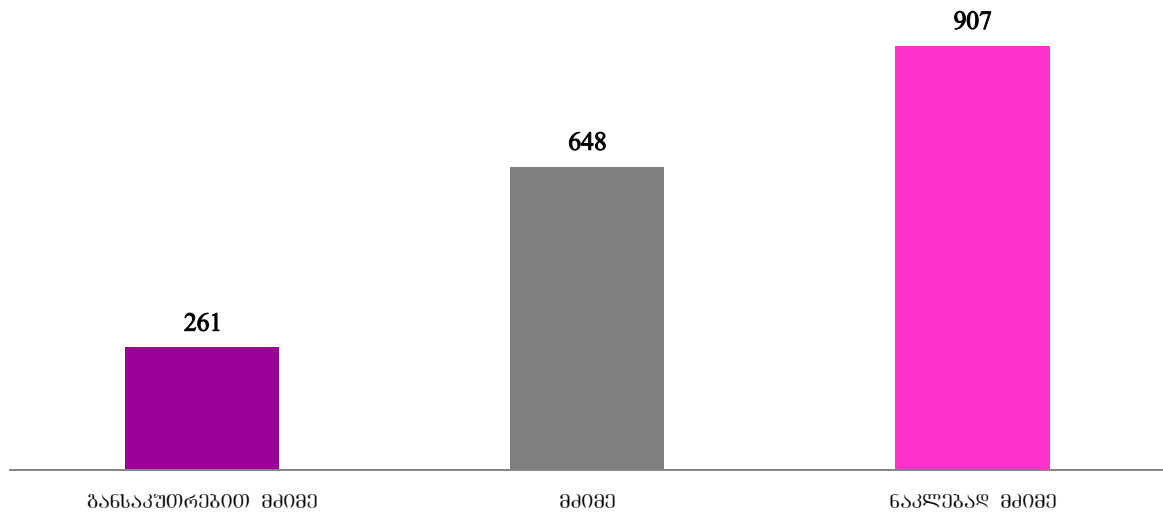
პროკურატურის სტატისტიკა²

ნაწილი I - სისხლისსამართლებრივი დევნის მაჩვენებლები სსკ-ის მუხლების მიხედვით

1.1 სისხლისსამართლებრივი დევნის დაწყების მაჩვენებელი

2010 წლის ივნისში საქართველოში სისხლისსამართლებრივი დევნის დაწყების მაჩვენებელი³ (პირთა რაოდენობის მიხედვით) დანაშაულთა კატეგორიებზე შემდეგნაირია: განსაკუთრებით მძიმე კატეგორიის დანაშაულზე სისხლისსამართლებრივი დევნა დაიწყო 261 პირის მიმართ, მძიმე კატეგორიის დანაშაულზე - 648 პირის მიმართ, ხოლო ნაკლებად მძიმე კატეგორიის დანაშაულზე 907 პირის მიმართ.

დევნის დაწყების მაჩვენებელი დანაშაულთა კატეგორიების მიხედვით (2010 წლის ივნისი)



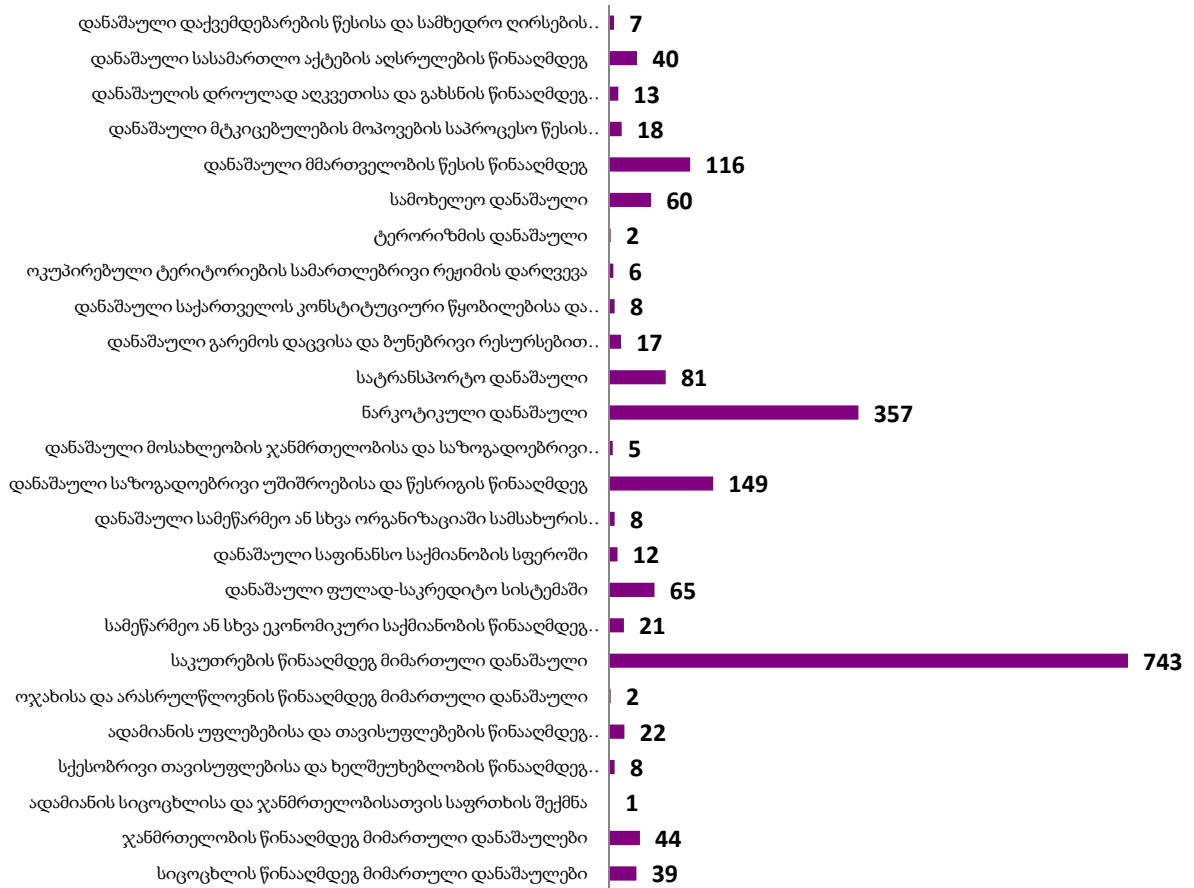
იმ პირთა რაოდენობა, ვის მიმართაც დაიწყო სისხლისსამართლებრივი დევნა, დანაშაულთა ჯგუფებიდან ყველაზე მაღალია საკუთრების წინააღმდეგ მიმართულ დანაშაულებში (743 პირი), შემდეგ მოდის ნარკოტიკული დანაშაულები (357 პირი), საზოგადოებრივი უშიშროებისა და წესრიგის წინააღმდეგ მიმართული დანაშაულები (149 პირი), მმართველობის წინააღმდეგ მიმართული დანაშაულები (116 პირი), სატრანსპორტო დანაშაულები (81 პირი), დანაშაულები ფულად-საკრედიტო სისტემაში (65 პირი), სამოხელეო დანაშაულები (60 პირი), ჯანმრთელობის წინააღმდეგ მიმართული დანაშაულები (44 პირი), დანაშაულები სასამართლო აქტების აღსრულების წინააღმდეგ (40 პირი), სიცოცხლის წინააღმდეგ

² ანგარიშის ეს ნაწილი მომზადებულია მთავარი პროკურატურის შინაგან საქმეთა სამინისტროს ტერიტორიულ ორგანოებში საპროკურორო საქმიანობაზე ზედამხედველობის დეპარტამენტის ანალიტიკური სამმართველოს მიერ.

³ თუ ერთ პირს ჩადენილი აქვს რამდენიმე კატეგორიის დანაშაული, მაშინ ეს პირი ფიქსირდება ყველა კატეგორიაზე, ამიტომ დანაშაულთა კატეგორიების ჯამი არ დაემთხვევა სულ დევნის დაწყების მაჩვენებელს.

მიმართული დანაშაულები (39), ადამიანის უფლებებისა და თავისუფლებების წინააღმდეგ მიმართული დანაშაულები (22 პირი) და ა.შ (იხ, დანართი ცხრილი #6)

დევნის დაწყების მაჩვენებელი დანაშაულთა ჯგუფების მიხედვით (2010 წლის ივნისი)

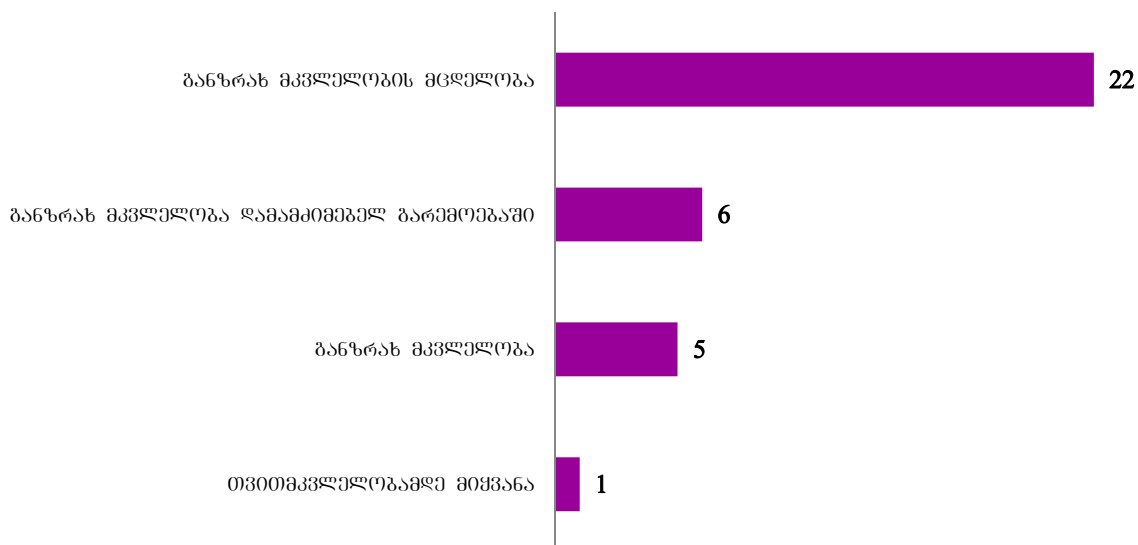


2010 წლის ივნისში სისხლისსამართლებრივი დევნის დაწყების მაჩვენებელი სსკ-ით გათვალისწინებულ დანაშაულთა სხვა ჯგუფებზე არ დაფიქსირებულა.

დევნის დაწყების მაჩვენებელი დანაშაულთა ცალკეული ჯგუფების მიხედვით შემდეგნაირია:

სიცოცხლის წინააღმდეგ მიმართულ დანაშაულებიდან დევნის დაწყების მაჩვენებელი ყველაზე მაღალი იყო განზრახ მკვლელობის მცდელობაზე (22 პირი), შემდეგ მოდის დამამძიმებელ გარემოებაში ჩადენილი განზრახ მკვლელობის (6 პირი), განზრახ მკვლელობის (5 პირი) და თვითმკვლელობამდე მიყვანის (1 პირი) დანაშაულები.

დევნის დაწყების მაჩვენებელი სიცოცხლის წინააღმდეგ მიმართულ დანაშაულებზე (2010 წლის ივნისი)



ჯანმრთელობის წინააღმდეგ მიმართული დანაშაულებიდან დევნის დაწყების მაჩვენებელი ყველაზე მაღალი იყო ჯანმრთელობის განზრახ ნაკლებად მძიმე დაზიანების დანაშაულზე (დევნა დაიწყო 25 პირის მიმართ) და ჯანმრთელობის განზრახ მძიმე დაზიანების დანაშაულზე (16 პირის მიმართ).

დევნის დაწყების მაჩვენებელი ჯანმრთელობის წინააღმდეგ მიმართულ დანაშაულებზე (2010 წლის ივნისი)

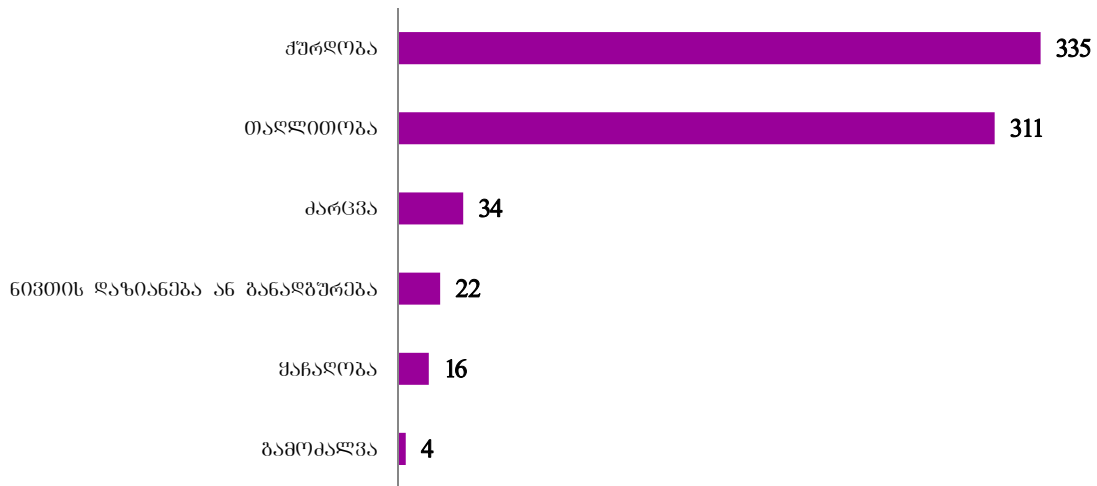


სქესობრივი თავისუფლებისა და ხელშეუხებლობის წინააღმდეგ მიმართული დანაშაულებიდან დევნა დაიწყო მხოლოდ გაუპატიურების დანაშაულზე 1 პირის მიმართ.

ადამიანის უფლებებისა და თავისუფლებების წინააღმდეგ მიმართული დანაშაულებიდან თავისუფლების უკანონოდ აღკვეთის დანაშაულზე დევნა დაიწყო 4 პირის მიმართ.


საკუთრების წინააღმდეგ მიმართული დანაშაულებიდან დევნის დაწყების მაჩვენებელი ყველაზე მაღალი იყო ქურდობისა (335 პირი) და თაღლითობის (311 პირი) დანაშაულებზე.

დევნის დაწყების მაჩვენებელი საკუთრების წინააღმდეგ მიმართულ დანაშაულებზე (2010 წლის ივნისი)



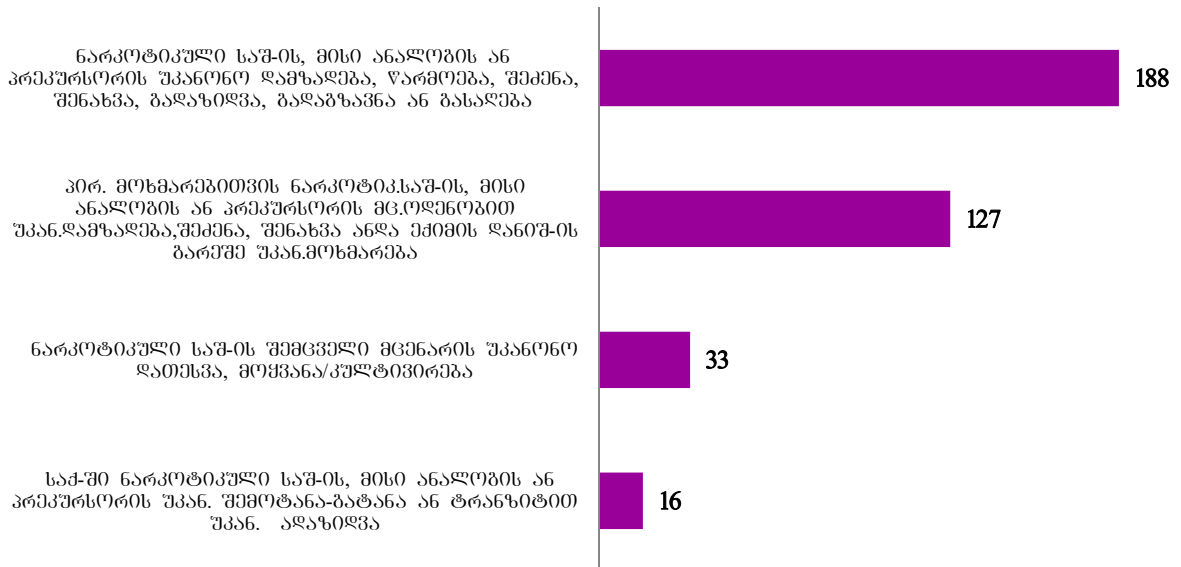
საზოგადოებრივი უშიშროებისა და წესრიგის წინააღმდეგ მიმართული დანაშაულებზე დევნის დაწყების მაჩვენებლები შემდეგნაირია: ცეცხლსასროლი იარაღის უკანონოდ ტარების დანაშაულზე დევნა დაიწყო 56 პირის მიმართ, ხულიგნობის დანაშაულზე - 51 პირის მიმართ, 21 წლის ასაკს მიუღწეველი ან ნასამართლობის მქონე ან/და ნარკოტიკების მოხმარებისთვის ადმინისტრაციულსახდელდადებული პირის მიერ ცივი იარაღის ტარების დანაშაულზე - 39 პირის მიმართ.

**დევნის დაწყების მაჩვენებელი საზოგადოებრივი უშიშროებისა და
 წესრიგის წინააღმდეგ მიმართულ დანაშაულებზე
 (2010 წლის ივნისი)**



ნარკოტიკული დანაშაულებიდან დევნის დაწყების მაჩვენებელი ყველაზე მაღალი იყო ისეთ დანაშაულებზე როგორცაა ნარკოტიკული საშუალების, მისი ანალოგის ან პრეკურსორის უკანონო დამზადება, წარმოება, შექმნა, შენახვა, გადაზიდვა, გადაგზავნა ან გასაღება (დევნა დაიწყო 188 პირის მიმართ) და პირადი მოხმარებისათვის ნარკოტიკული საშუალების, მისი ანალოგის ან პრეკურსორის მცირე ოდენობით უკანონო დამზადება, შექმნა, შენახვა ან/და ექიმის დანიშნულების გარეშე უკანონოდ მოხმარება (დევნა დაიწყო 127 პირის მიმართ)

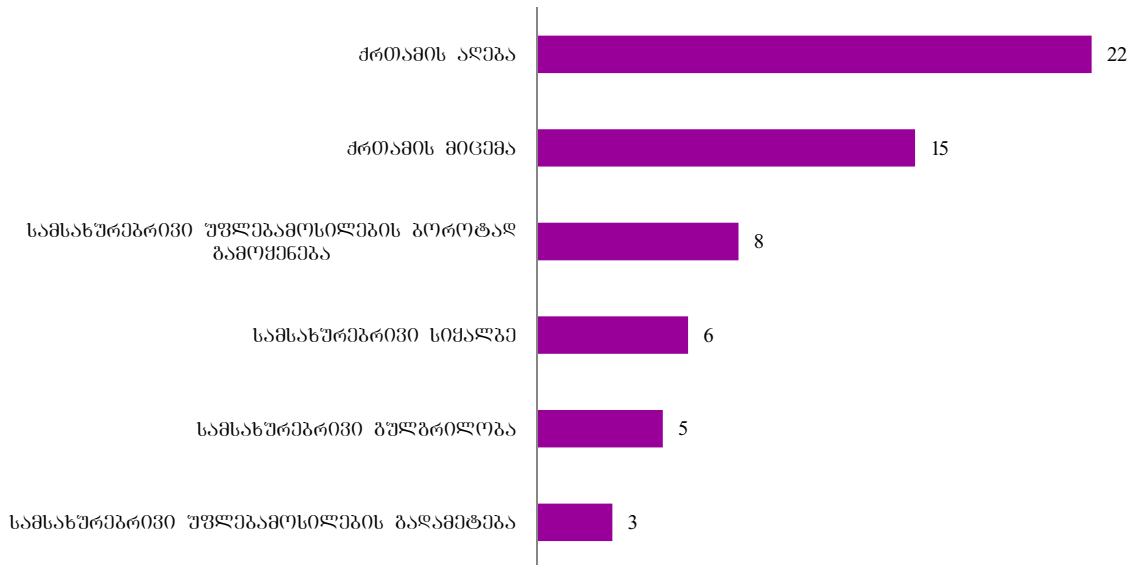
**დევნის დაწყების მაჩვენებელი ნარკოტიკულ დანაშაულებიზე
(2010 წლის ივნისი)**



სატრანსპორტო დანაშაულებიდან ტრანსპორტის მოძრაობის უსაფრთხოების, ან ექსპლუატაციის წესის დარღვევის დანაშაულზე სისხლისსამართლებრივი დევნა დაიწყო 81 პირის მიმართ.

სამოხელეო დანაშაულებზე დევნის დაწყების მაჩვენებლები შემდეგნაირია: ქრთამის აღების დანაშაულზე დევნა დაიწყო 22 პირის მიმართ, ქრთამის მიცემის დანაშაულზე - 15 პირის მიმართ, სამსახურებრივი უფლებამოსილების ბოროტად გამოყენების დანაშაულზე - 8 პირის მიმართ, სამსახურებრივი სიყალბის დანაშაულზე - 6 პირის მიმართ, სამსახურებრივი გულგრილობის დანაშაულზე - 5 პირის მიმართ და სამსახურებრივი უფლებამოსილების გადამეტების დანაშაულზე - 3 პირის მიმართ.

**დევნის დაწყების მაჩვენებელი სამოხელეო დანაშაულებზე
(2010 წლის ივნისი)**

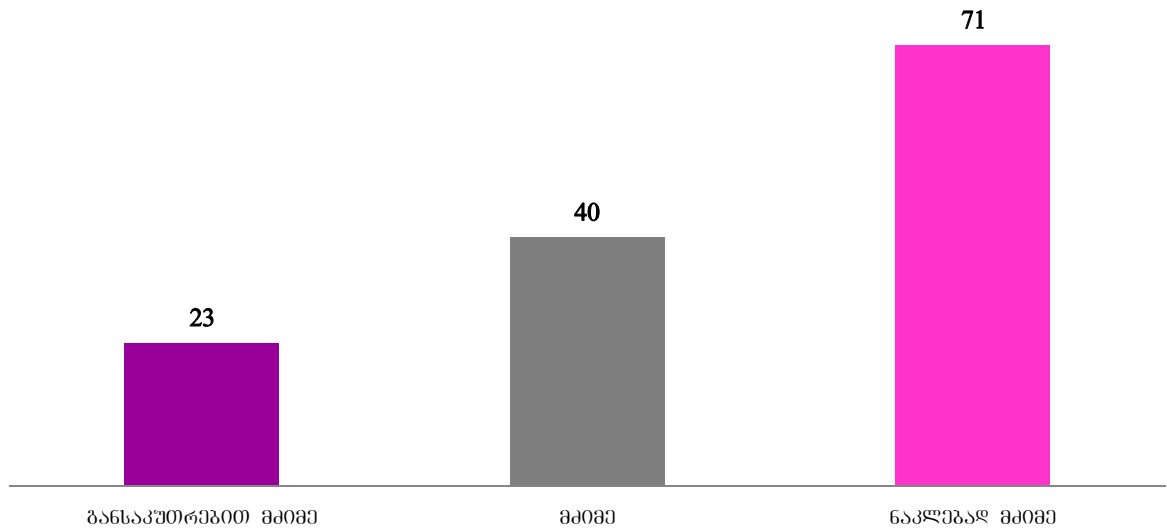


მმართველობის წესის წინააღმდეგ მიმართული დანაშაულებიდან სისხლისსამართლებრივი დევნა დაიწყო მხოლოდ ყალბი დოკუმენტის, ბეჭდის, შტამპის, ან ბლანკის დამზადება, გასაღება, ან გამოყენების დანაშაულზე (84 პირი).

1.2 სისხლისსამართლებრივი დევნის შეწყვეტა

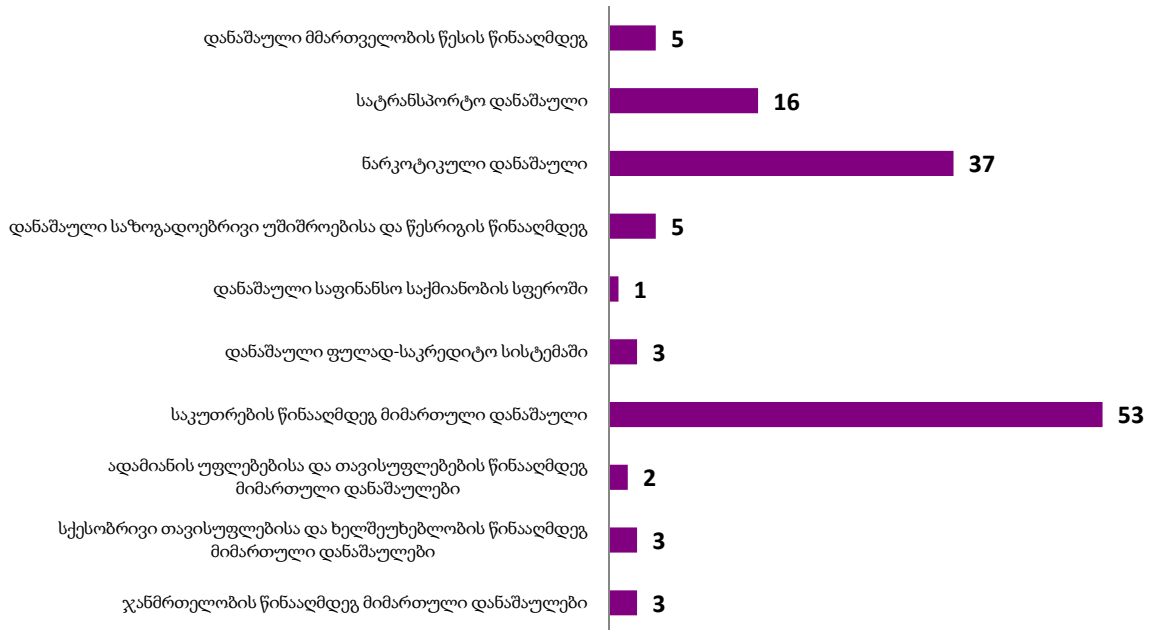
დანაშაულთა კატეგორიების მიხედვით სისხლისსამართლებრივი დევნის შეწყვეტის მაჩვენებელი შემდეგნაირია: განსაკუთრებით მძიმე კატეგორიის დანაშაულზე სისხლისსამართლებრივი დევნა შეწყდა 23 პირის მიმართ, მძიმე კატეგორიის დანაშაულზე - 40 პირის მიმართ, ხოლო ნაკლებად მძიმე კატეგორიის დანაშაულებზე - 71 პირის მიმართ.

დევნის შეწყვეტის მაჩვენებელი დანაშაულთა კატეგორიების მიხედვით
(2010 წლის ივნისი)



დანაშაულთა ჯგუფების მიხედვით სისხლისსამართლებრივი დევნის შეწყვეტის მაჩვენებელი ყველაზე მაღალი იყო: საკუთრების წინააღმდეგ მიმართულ დანაშაულებზე (დევნა შეწყდა 53 პირის მიმართ), შემდეგ ნარკოდანაშაულებზე (37 პირის მიმართ), სატრანსპორტო დანაშაულებზე (16 პირის მიმართ), მმართველობის წესის წინააღმდეგ მიმართულ დანაშაულებზე და საზოგადოებრივი უშიშროებისა და წესრიგის წინააღმდეგ მიმართულ დანაშაულებზე (5-5 პირის მიმართ) და ა.შ (იხ. დანართი ცხრილი #6).

**დევნის შეწყვეტის მაჩვენებელი დანაშაულთა ჯგუფების მიხედვით
(2010 წლის ივნისი)**



სისხლისსამართლებრივი დევნის შეწყვეტის მაჩვენებლები სსკ-ით გათვალისწინებულ დანაშაულთა სხვა ჯგუფებზე არ დაფიქსირებულა.

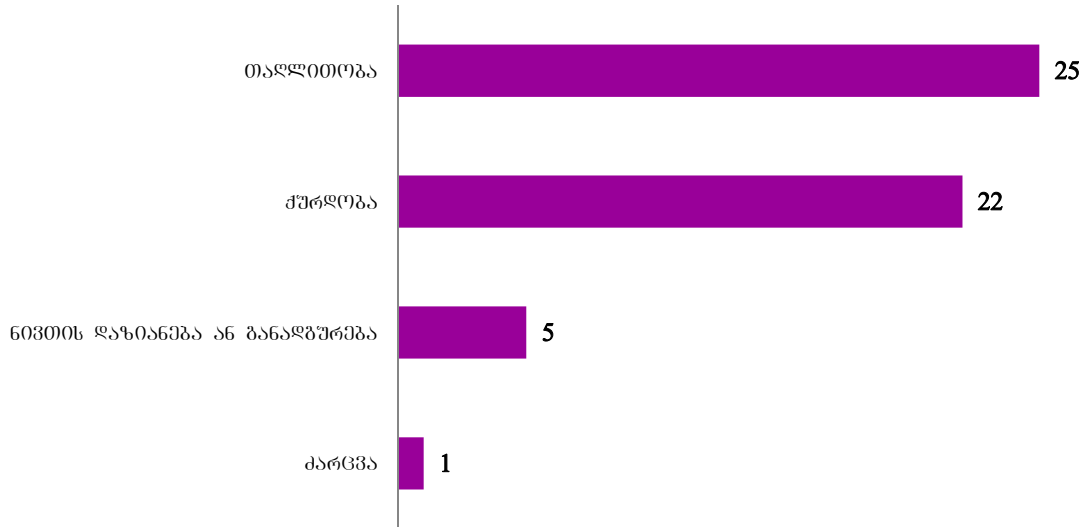
დევნის შეწყვეტის მაჩვენებელი დანაშაულთა ჯგუფების მიხედვით ამგვარია:

ჯანმრთელობის წინააღმდეგ მიმართული დანაშაულებიდან დევნა შეწყდა მხოლოდ ჯანმრთელობის განზრახ ნაკლებად მძიმე დაზიანების დანაშაულზე (2 პირის მიმართ).

სქესობრივი თავისუფლებისა და ხელშეუხებლობის წინააღმდეგ მიმართული დანაშაულებიდან დევნა შეწყდა გაუპატიურების დანაშაულზე (1 პირის მიმართ).

საკუთრების წინააღმდეგ მიმართული დანაშაულებიდან თაღლითობის დანაშაულზე დევნა შეწყდა 25 პირის მიმართ, ქურდობის დანაშაულზე - 22 პირის მიმართ, ნივთის დაზიანება/განადგურების დანაშაულზე - 5 პირის მიმართ, ხოლო მარცვის დანაშაულზე - 1 პირის მიმართ.

ღვენიშ უფყვეტიშ მარვენებელი საკუთრების წინააღმდეგ მიმართულ დანაშაულებიშ (2010 წლის ივნისი)




საზოგადოებრივი უშიშროებისა და წესრიგის წინააღმდეგ მიმართული დანაშაულებიდან სისხლისსამართლებრივი დევნა შეწყდა მხოლოდ ხულიგნობის (4 პირის მიმართ) და ცეცხლსასროლი იარაღის, საბრძოლო მასალის, ფეთქებადი ნივთიერების ან ასაფეთქებელი მოწყობილობის მართლსაწინააღმდეგო შექენა, შენახვა, ტარება, დამზადება, გადაზიდვა, გადაგზავნა ან გასაღების (1 პირის მიმართ) დანაშაულებზე.

ღვენიშ უფყვეტიშ მარვენებელი საზოგადოებრივი უშიშროებისა და წესრიგის წინააღმდეგ მიმართულ დანაშაულებიშ (2010 წლის ივნისი)



ნარკოტიკული დანაშაულებიდან სისხლისსამართლებრივი დევნა შეწყდა ნარკოტიკული საშუალების, მისი ანალოგის ან პრეკურსორის უკანონო დამზადება, წარმოება, შექმნა, შენახვა, გადაზიდვა, გადაგზავნის (24 პირის მიმართ), პირადი მოხმარებისათვის ნარკოტიკული საშუალების, მისი ანალოგის ან პრეკურსორის მცირე ოდენობით უკანონო დამზადება, შექმნა, შენახვა ან/და ექიმის დანიშნულების გარეშე უკანონო მოხმარების (12 პირის მიმართ) და ნარკოტიკული საშუალების შემცველი მცენარის უკანონო დათესვა, მოყვანა/კულტივირების (1 პირის მიმართ) დანაშაულებზე.

**დევნის შეწყვეტის მაჩვენებელი ნარკოტიკულ დანაშაულებზე
(2010 წლის ივნისი)**

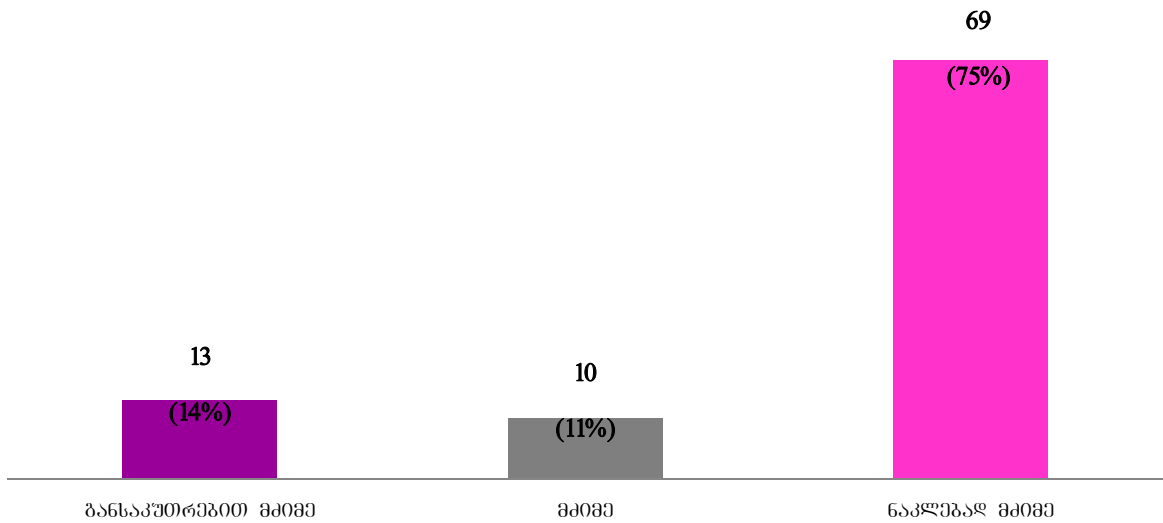


სატრანსპორტო დანაშაულებიდან სისხლისსამართლებრივი დევნის შეწყვეტის მაჩვენებელი დაფიქსირდა ტრანსპორტის მოძრაობის უსაფრთხოების ან ექსპლუატაციის წესის დარღვევის დანაშაულზე (16 პირის მიმართ),

1.3 გამოძიებისა და დევნის ერთდროულად შეწყვეტა

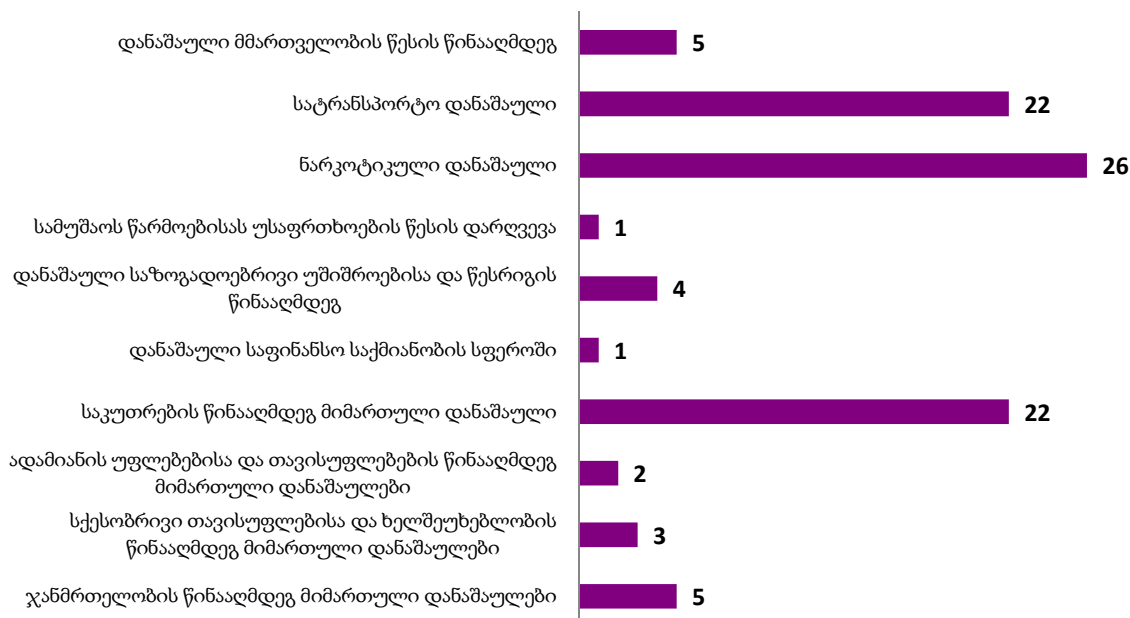
საქართველოს მასშტაბით 2010 წლის ივნისში გამოძიება და დევნა ერთდროულად შეწყდა 92 დანაშაულზე, აქედან განსაკუთრებით მძიმე კატეგორიის იყო 13 დანაშაული (საერთო რაოდენობის 14%), მძიმე კატეგორიის - 10 დანაშაული (11%), ხოლო ნაკლებად მძიმე კატეგორიის - 69 დანაშაული (75%).

გამოძიების და დევნის ერთდროულად შეწყვეტის მაჩვენებელი
დანაშაულთა კატეგორიების მიხედვით
(2010 წლის ივნისი)



დანაშაულთა ჯგუფების მიხედვით გამოძიების და დევნის ერთდროულად შეწყვეტის მაჩვენებელი ყველაზე მაღალი იყო ნარკოდანაშაულებზე (26 დანაშაულზე), შემდეგ სატრანსპორტო და საკუთრების წინააღმდეგ მიმართულ დანაშაულებზე (22-22 დანაშაულზე), ჯანმრთელობის წინააღმდეგ მიმართულ და მმართველობის წესის წინააღმდეგ მიმართულ დანაშაულებზე (5-5 დანაშაული) და ა.შ (იხ. დანართი ცხრილი #6).

**გამოძიების და დევნის ერთდროულად შეწყვეტის მაჩვენებელი დანაშაულთა
ჯგუფებში
(2010 წლის ივნისი)**



2010 წლის ივნისში ერთდროულად გამოძიებისა და დევნის შეწყვეტის მაჩვენებელი სსკ-ით გათვალისწინებულ დანაშაულთა სხვა ჯგუფებზე არ დაფიქსირებულა.

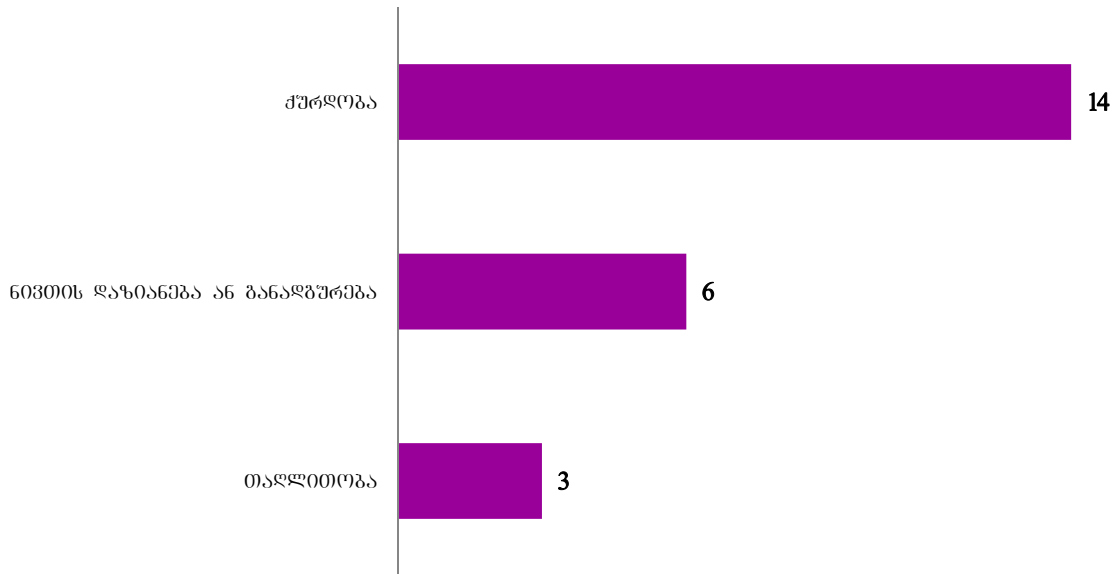
დანაშაულთა ჯგუფების მიხედვით ერთდროულად გამოძიებისა და დევნის შეწყვეტის მაჩვენებლები ამგვარია:

ჯანმრთელობის წინააღმდეგ მიმართული დანაშაულებიდან გამოძიებისა და დევნის ერთდროულად შეწყვეტის მაჩვენებელი დაფიქსირდა ჯანმრთელობის განზრახ ნაკლებად მძიმე დაზიანების 4 დანაშაულზე.

სქესობრივი თავისუფლებისა და ხელშეუხებლობის წინააღმდეგ მიმართული დანაშაულებიდან გაუპატიურების 2 დანაშაულზე.

საკუთრების წინააღმდეგ მიმართული დანაშაულებიდან გამოძიების და დევნის ერთდროულად შეწყვეტის მაჩვენებელი ყველაზე მაღალი იყო ქურდობის 14 დანაშაულზე, შემდეგ ნივთის დაზიანება/განადგურების 6 დანაშაულზე და თაღლითობის 3 დანაშაულზე.

**გამოძიების და დევნის ერთდროულად შეწყვეტის მარვენებელი საკუთრების
წინააღმდეგ მიმართულ დანაშაულებზე
(2010 წლის ივნისი)**




საზოგადოებრივი უშიშროებისა და წესრიგის წინააღმდეგ მიმართული დანაშაულებიდან გამოძიება და დევნა ერთდროულად შეწყდა ხულიგნობის 3 დანაშაულზე და ცეცხლსასროლი იარაღის უკანონო ტარების 1 დანაშაულზე.

**გამოძიების და დევნის ერთდროულად შეწყვეტის მარვენებელი
საკოტაგდოებრივი წესრიგისა და უშიშროების წინააღმდეგ მიმართულ
დანაშაულებზე
(2010 წლის ივნისი)**



ნარკო დანაშაულებიდან გამოძიება და დევნა ერთდროულად შეწყდა ნარკოტიკული საშუალების, მისი ანალოგის ან პრეკურსორის უკანონო დამზადება, წარმოება, შექმნა, შენახვა, გადაზიდვა, გადაგზავნა, გასაღების 13 დანაშაულზე, პირადი მოხმარებისთვის ნარკოტიკული საშუალების, მისი ანალოგის ან პრეკურსორის მცირე ოდენობით უკანონოდ დამზადება, შექმნა, შენახვა ან/და ექიმის დანიშნულების გარეშე უკანონოდ მოხმარების 12 დანაშაულზე და ნარკოტიკული საშუალების შემცველი მცენარის უკანონო დათესვა, მოყვანა/კულტივირების 1 დანაშაულზე.

**გამოძიების და დევნის ერთდროულად შეწყვეტის მაჩვენებელი
ნარკოტიკულ დანაშაულებზე
(2010 წლის ივნისი)**

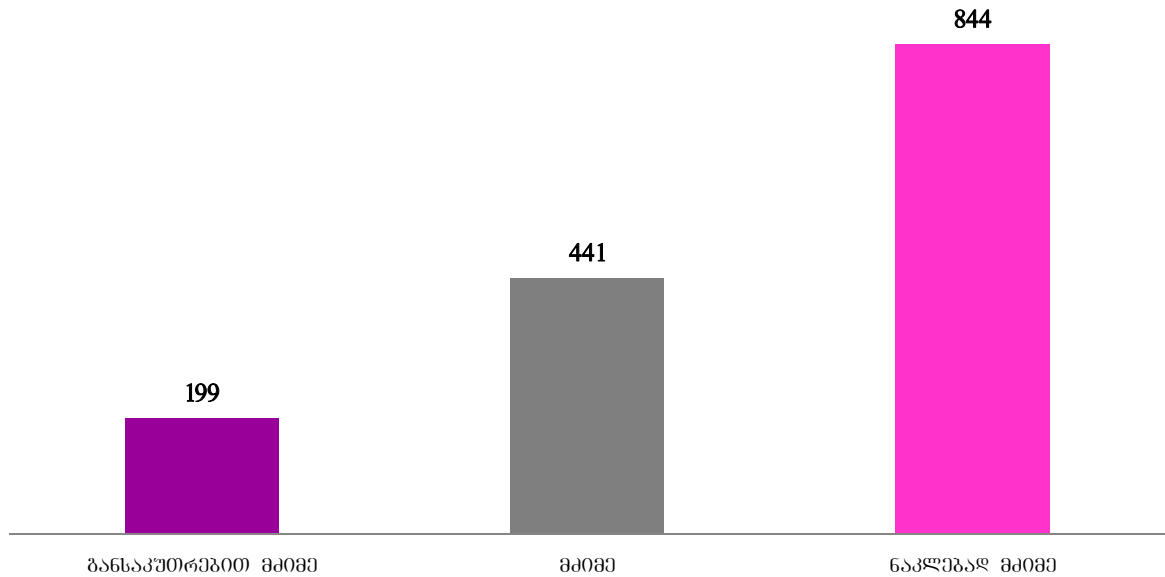


სატრანსპორტო დანაშაულებიდან ერთდროულად გამოძიება და დევნა შეწყდა ტრანსპორტის მოძრაობის უსაფრთხოების ან ექსპლუატაციის წესის დარღვევის 22 დანაშაულზე.

1.4 სასამართლოში წარმართვა

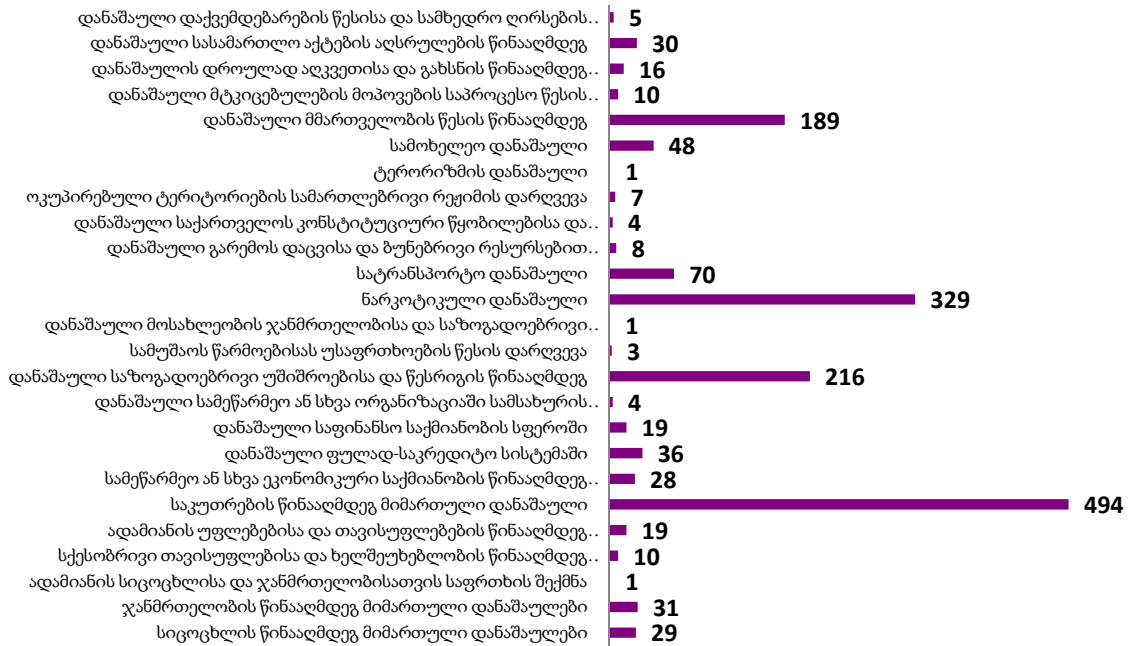
დანაშაულთა კატეგორიების მიხედვით იმ პირთა რაოდენობა ვის მიმართაც საქმე წარიმართა სასამართლოში შემდეგნაირია: განსაკუთრებით მძიმე კატეგორიის დანაშაულზე 199 პირის მიმართ, მძიმე კატეგორიის დანაშაულზე - 441 პირის მიმართ, ხოლო ნაკლებად მძიმე კატეგორიის დანაშაულზე - 844 პირის მიმართ.

სასამართლოში წარმართვის მარკენაული დანაშაულთა კატეგორიების მიხედვით (2010 წლის ივნისი)



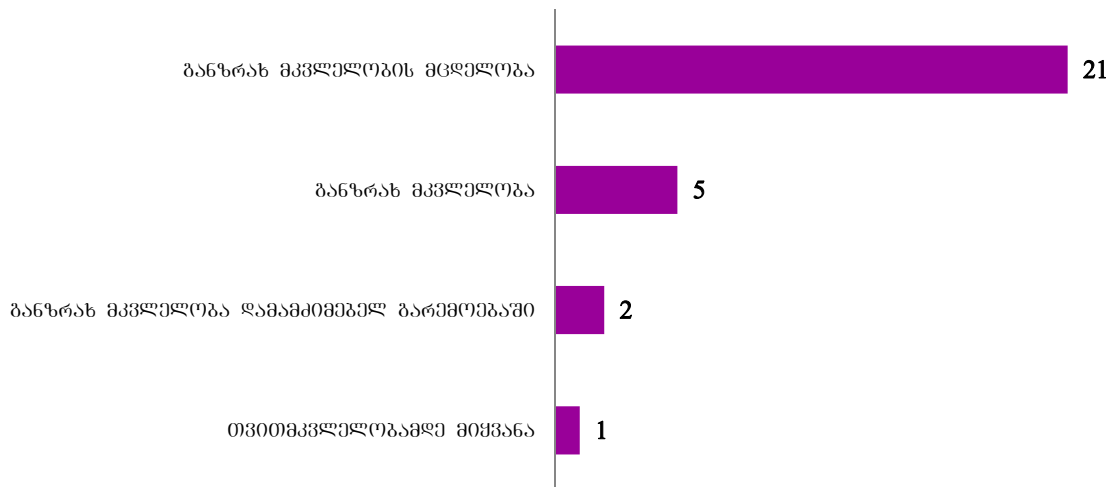
დანაშაულთა ჯგუფების მიხედვით იმ პირთა რაოდენობა ვის მიმართაც საქმე წარიმართა სასამართლოში ყველაზე მაღალი იყო საკუთრების წინააღმდეგ მიმართულ დანაშაულებზე (494 პირი), შემდეგ ნარკოდანაშაულებზე (329), საზოგადოებრივი უშიშროებისა და წესრიგის წინააღმდეგ მიმართულ დანაშაულებზე (216), მმართველობის წესის წინააღმდეგ მიმართულ დანაშაულებზე (189 პირი), სატრანსპორტო დანაშაულებზე (70) და ა.შ (იხ. დანართი ცხრილი #6)

**სასამართლოში წარმართვის მაჩვენებელი დანაშაულთა კატეგორიების მიხედვით
(2010 წლის ივნისი)**



სიცოცხლის წინააღმდეგ მიმართული დანაშაულებიდან განზრახ მკვლელობის მცდელობის დანაშაულზე სასამართლოში საქმე წარმართა 21 პირის მიმართ, განზრახ მკვლელობის დანაშაულზე - 5 პირის მიმართ, დამამძიმებელ გარემოებაში ჩადენილი განზრახ მკვლელობის დანაშაულზე - 2 პირის მიმართ და თვითმკვლელობამდე მიყვანის დანაშაულზე - 1 პირის მიმართ.


**სასამართლოში წარმართვის მაჩვენებელი სიცოცხლის წინააღმდეგ
მიმართულ დანაშაულებზე
(2010 წლის ივნისი)**



ჯანმრთელობის წინააღმდეგ მიმართული დანაშაულებიდან ჯანმრთელობის განზრახ მძიმე დაზიანების

დანაშაულზე საქმე სასამართლოში წარიმართა 13 პირის მიმართ, ხოლო ჯანმრთელობის განზრახ ნაკლებად მძიმე დაზიანების დანაშაულზე - 10 პირის მიმართ.

სასამართლოში წარმართვის მაჩვენებელი ჯანმრთელობის წინააღმდეგ მიმართულ დანაშაულებზე (2010 წლის ივნისი)

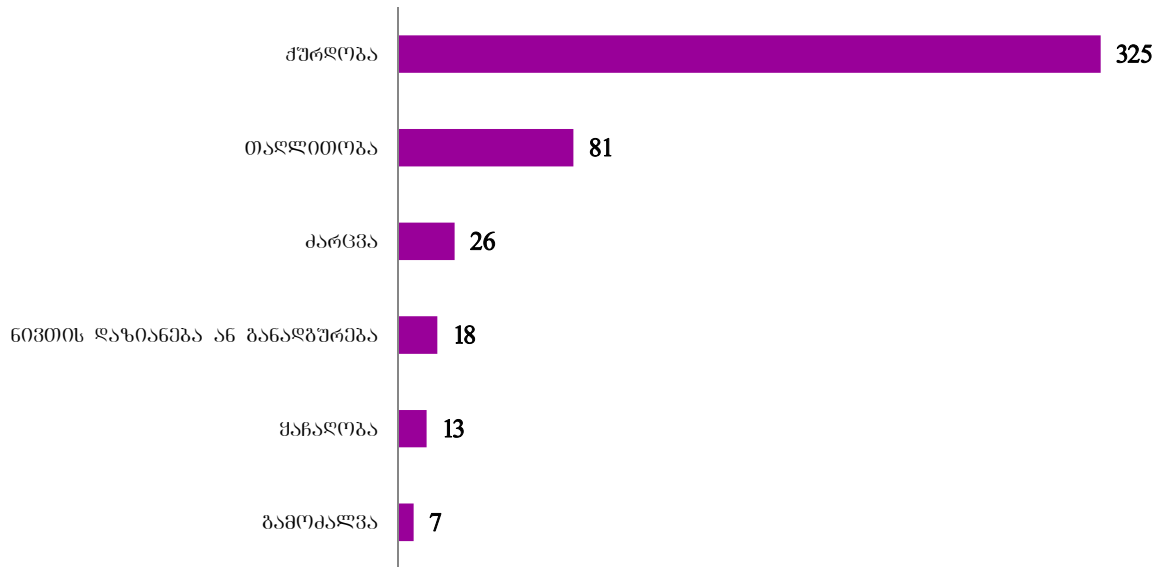


სქესობრივი თავისუფლებისა და ხელშეუხებლობის წინააღმდეგ მიმართული დანაშაულებიდან გაუპატიურების დანაშაულზე საქმე სასამართლოში წარიმართა 4 პირის მიმართ.

ადამიანის უფლებებისა და თავისუფლებების წინააღმდეგ მიმართული დანაშაულებიდან თავისუფლების უკანონოდ აღკვეთის დანაშაულზე საქმე სასამართლოში წარიმართა 7 პირის მიმართ.


საკუთრების წინააღმდეგ მიმართული დანაშაულებიდან იმ პირთა რაოდენობა, ვის მიმართაც საქმე წარიმართა სასამართლოში, ყველაზე მაღალი იყო ქურდობის დანაშაულზე - 325 პირის მიმართ, შემდეგ თაღლითობაზე - 81 პირის მიმართ, მარცვაზე - 26 პირის მიმართ, ნივთის დაზიანება/განადგურებაზე - 18 პირის მიმართ, ყაჩაღობაზე - 13 პირის მიმართ და გამოძალვის დანაშაულზე - 7 პირის მიმართ.

**სასამართლოში წარმართვის მაჩვენებელი საქართვების წინააღმდეგ
მიმართულ დანაშაულებზე
(2010 წლის ივნისი)**



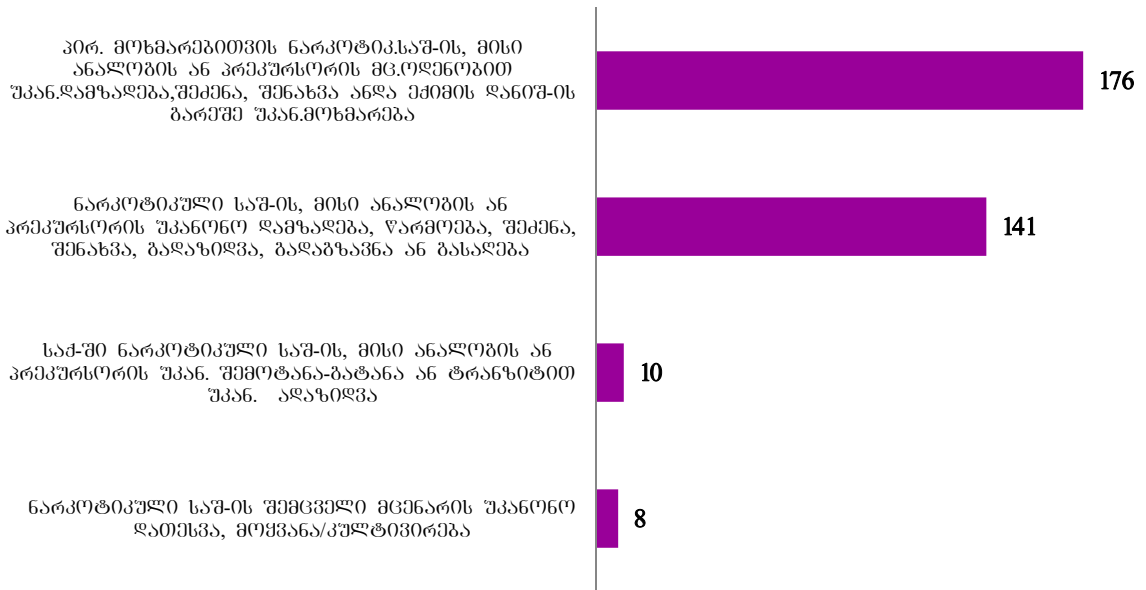
საზოგადოებრივი უშიშროებისა და წესრიგის წინააღმდეგ მიმართული დანაშაულებიდან სასამართლოში წარმართვის მაჩვენებელი ყველაზე მაღალი იყო ცეცხლსასროლი იარაღის უკანონოდ ტარების დანაშაულზე (74 პირის მიმართ), შემდეგ 21 წლის ასაკს მიუღწეველი ან ნასამართლობის მქონე ან/და ნარკოტიკების მოხმარებისთვის ადმინისტრაციულსახდელდადებული პირის მიერ ცივი იარაღის ტარების დანაშაულზე (72 პირის მიმართ) და ხულიგნობის დანაშაულზე (59 პირის მიმართ).

**სასამართლოში წარმართვის მაჩვენებელი საზოგადოებრივი უშიშროებისა
და წესრიგის წინააღმდეგ მიმართულ დანაშაულებზე
(2010 წლის ივნისი)**



ყველაზე გავრცელებულ ნარკოტიკულ დანაშაულებზე სასამართლოში წარმართვის მაჩვენებლები შემდეგნაირია: პირადი მოხმარებისთვის ნარკოტიკული საშუალების, მისი ანალოგის ან პრეკურსორის მცირე ოდენობით უკანონოდ დამზადება, შექმნა, შენახვა ან/და ექიმის დანიშნულების გარეშე უკანონოდ მოხმარების დანაშაულზე - 176 პირის მიმართ, ნარკოტიკული საშუალების, მისი ანალოგის ან პრეკურსორის უკანონო დამზადება, წარმოება, შექმნა, შენახვა, გადაზიდვა, გადაგზავნა, გასაღების დანაშაულზე - 141 პირის მიმართ, საქართველოში ნარკოტიკული საშუალების, მისი ანალოგის, პრეკურსორის უკანონო შემოტანა-გატანის ან ტრანზიტით უკან გადაზიდვის დანაშაულზე საქმე სასამართლოში წარიმართა 10 პირის მიმართ, ხოლო ნარკოტიკული საშუალების შემცველი მცენარის უკანონო დათესვა, მოყვანა/კულტივირების დანაშაულზე - 8 პირის მიმართ.

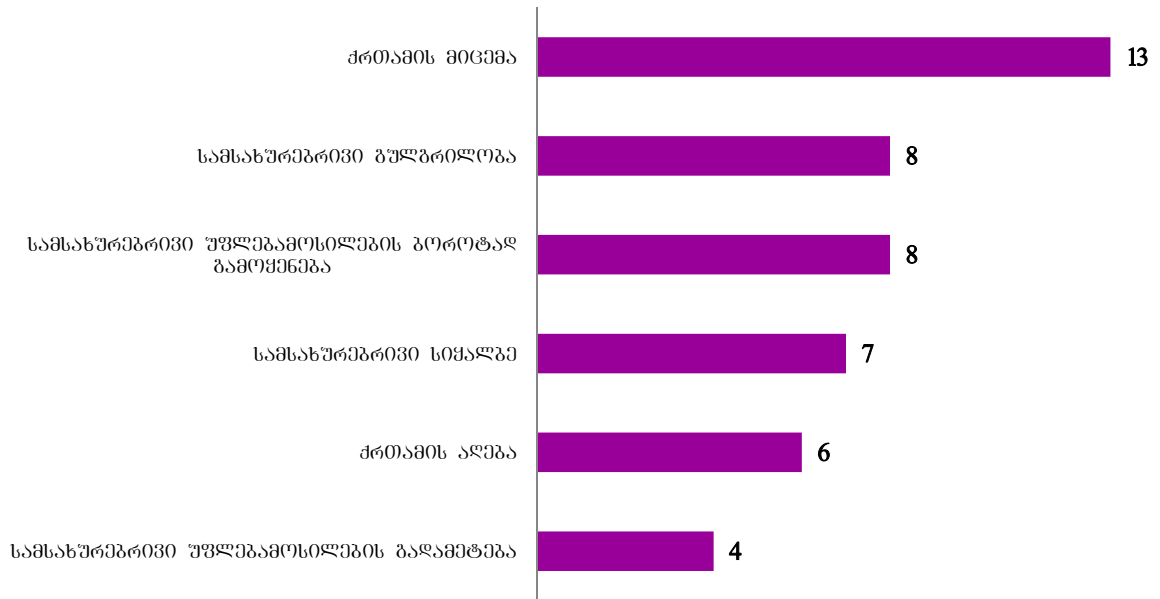
**სასამართლოში წარმართვის მაჩვენებელი ნარკოტიკულ დანაშაულებზე
(2010 წლის ივნისი)**



სატრანსპორტო დანაშაულებიდან ტრანსპორტის მოძრაობის უსაფრთხოების, ან ექსპლუატაციის წესის დარღვევის დანაშაულზე საქმე სასამართლოში წარიმართა 70 პირის მიმართ.

სამოხელეო დანაშაულებზე სასამართლოში წარმართვის მაჩვენებლები შემდეგნაირია: ქრთამის მიცემის დანაშაულზე - 13 პირის მიმართ, სამსახურებრივი გულგრილობის და სამსახურებრივი უფლებამოსილების ბოროტად გამოყენების დანაშაულებზე - 8-8 პირის მიმართ, სამსახურებრივი სიყალბის დანაშაულებზე - 7 პირის მიმართ, ქრთამის აღების დანაშაულზე წარიმართა 6 პირის მიმართ, ხოლო სამსახურებრივი უფლებამოსილების გადამეტების დანაშაულზე - 4 პირის მიმართ.

**სასამართლოში წარმართვის მაჩვენებელი სამოხელეო დანაშაულებზე
(2010 წლის ივნისი)**

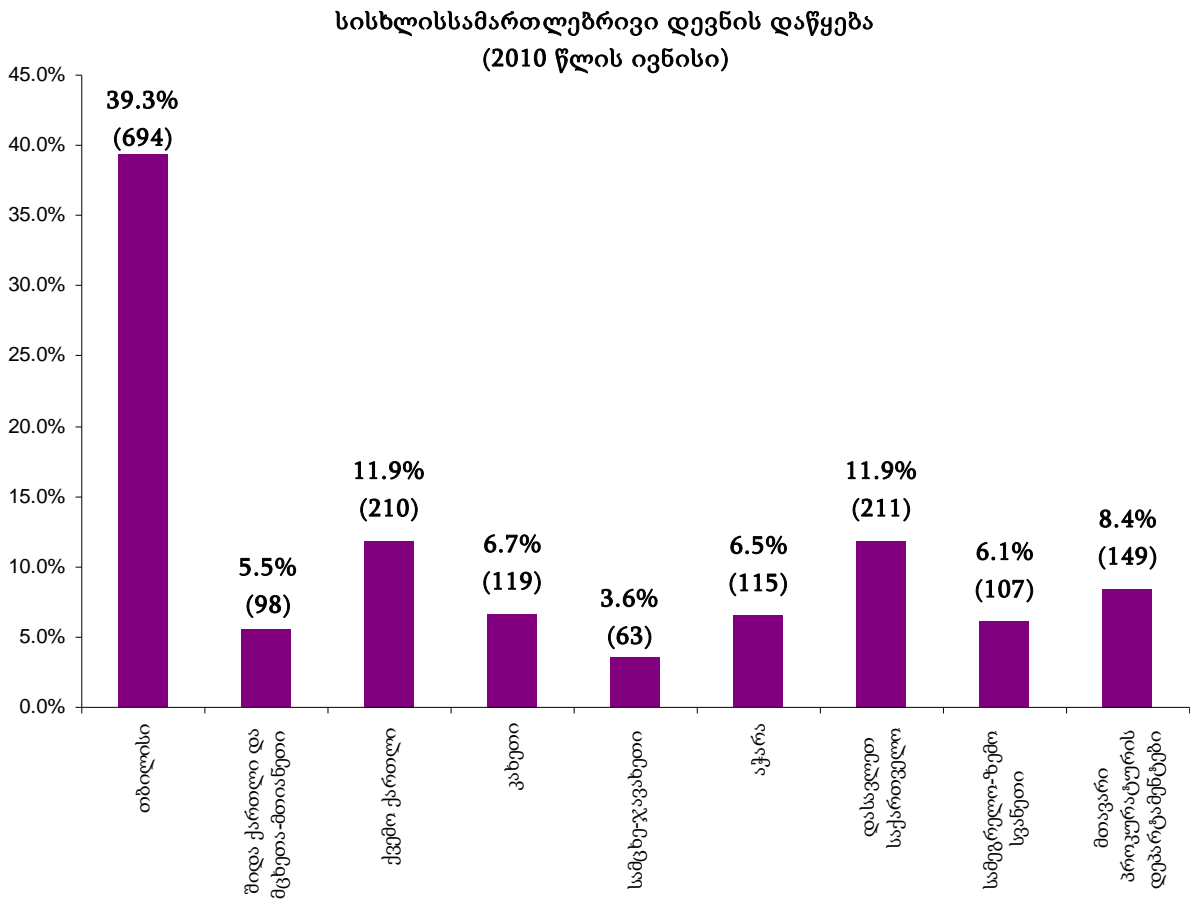


მმართველობის წესის წინააღმდეგ მიმართული დანაშაულებიდან სასამართლოში წარმართვის მაჩვენებელი ყველაზე მაღალია ყალბი დოკუმენტის, ბეჭდის, შტამპის, ან ბლანკის დამზადების, გასაღების ან გამოყენების დანაშაულზე (123 პირი).

2.1 სისხლისსამართლებრივი დევნის დაწყება

2010 წლის ივნისში სისხლისსამართლებრივი დევნა დაიწყო 1766 პირის მიმართ. აქედან 8.3%-მა (146 პირი) დანაშაული ჩაიდინა გამოსაცდელი ვადის გასვლამდე (იხ. დანართი ცხრილი №7).

2010 წლის მაისის თვეში სისხლისსამართლებრივი დევნის დაწყების მაჩვენებლები რეგიონებისა და მთავარი პროკურატურის დეპარტამენტების მიხედვით ამგვარია:

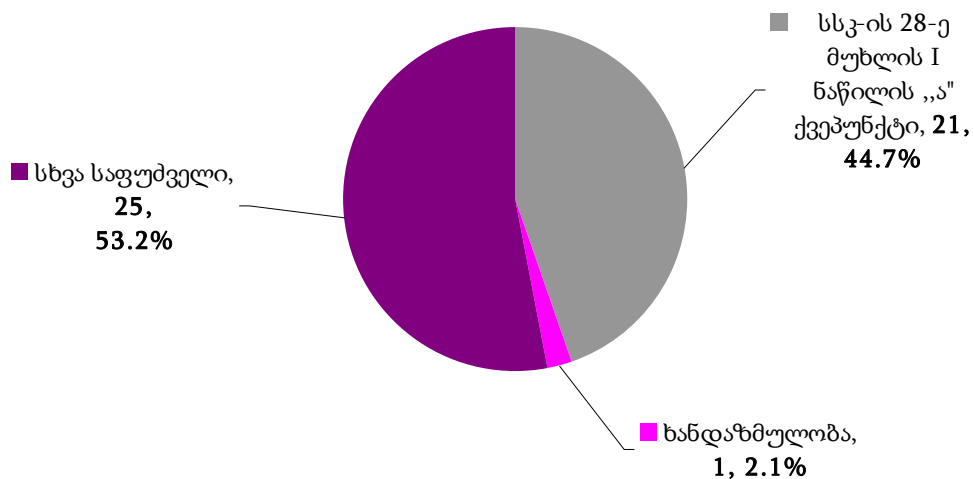


2010 წლის ივნისში სისხლისსამართლებრივი დევნის დაწყების ყველაზე მაღალი პროცენტული მაჩვენებელი დაფიქსირდა **თბილისში (694 პირი)** და შეადგინა სულ დევნის დაწყების 39.3%, ხოლო ყველაზე დაბალი პროცენტული მაჩვენებელი აღინიშნა **სამცხე-ჯავახეთში (63 პირი)** და შეადგინა სულ დაწყებული დევნის 3.6% (იხ. დანართი ცხრილი №8;9) .

2.2 სისხლისსამართლებრივი დევნის შეწყვეტა

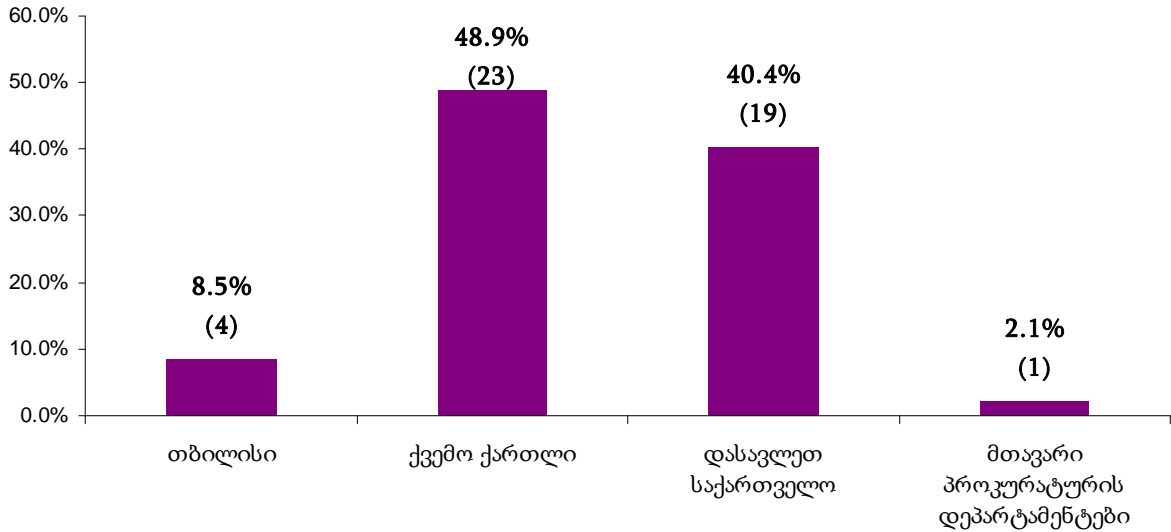
2010 წლის ივნისის თვეში სისხლისსამართლებრივი დევნა შეწყდა 47 პირის მიმართ. აქედან სსკ-ის 28-ე მუხლის I ნაწილის „ა“ ქვეპუნქტით სისხლისსამართლებრივი დევნა შეწყდა 21 პირის მიმართ (44.7%), ხანდაზმულობით - 1 პირის მიმართ (2.1%), ხოლო სხვა საფუძველით - 25 პირის მიმართ (53.2%) (იხ. დანართი ცხრილი №7).

სისხლისსამართლებრივი დევნის შეწყვეტა
(2010 წლის ივნისი)



სისხლისსამართლებრივი დევნის შეწყვეტის ყველაზე მაღალი პროცენტული მაჩვენებელი დაფიქსირდა *ქვემო ქართლში (23 პირი)* და შეადგინა სულ სისხლისსამართლებრივი დევნის შეწყვეტის 48.9%, ხოლო დაბალი - *მთავარი პროკურატურის დეპარტამენტებში (1 პირი)* და შეადგინა 2.1% სულ დევნის შეწყვეტის მაჩვენებელში.

**სისხლისსამართლებრივ დევნის შეწყვეტა
(2010 წლის ივნისი)**



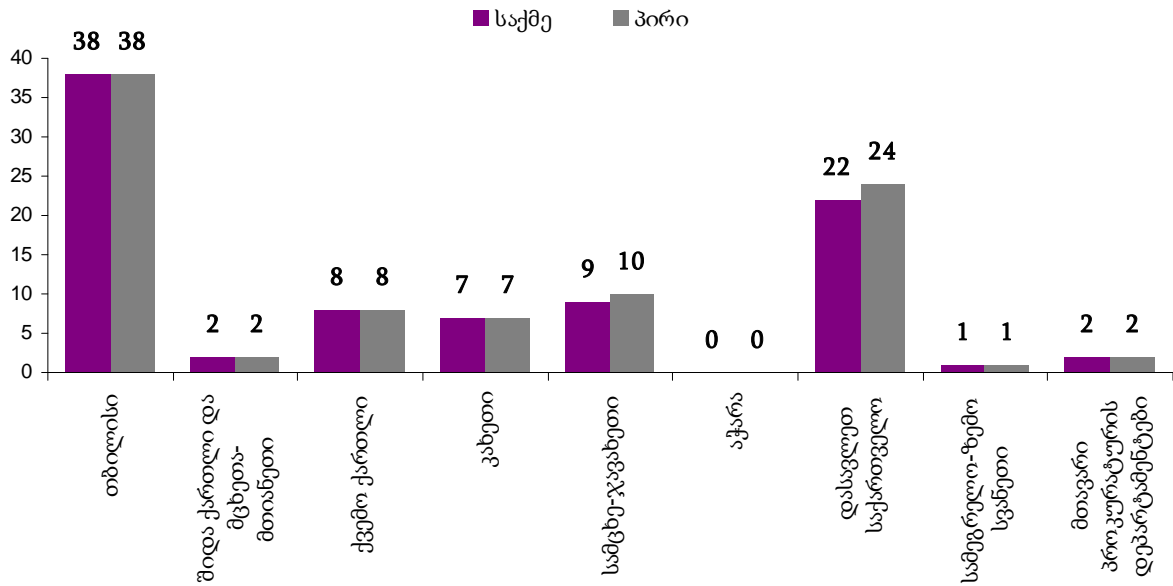
სისხლისსამართლებრივი დევნის შეწყვეტის მაჩვენებელი არ დაფიქსირებულა შიდა ქართლისა და მცხეთა-მთიანეთის, კახეთის, სამცხე-ჯავახეთის, აჭარისა და სამეგრელო-ზემო სვანეთის რეგიონებში (იხ. დანართი ცხრილი №8; 9).

2.3 ერთდროულად გამოძიებისა და სისხლისსამართლებრივი დევნის შეწყვეტა

2010 წლის ივნისში ერთდროულად გამოძიება და დევნა შეწყდა 89 საქმეზე 92 პირის მიმართ. აქედან სსკ-ის 28-ე მუხლის I ნაწილის „ა“ ქვეპუნქტით შეწყდა 47 საქმე 48 პირის მიმართ, ხოლო სხვა საფუძველით - 42 საქმე 44 პირის მიმართ (იხ. დანართი ცხრილი №7).

ერთდროულად გამოძიებისა და სისხლისსამართლებრივი დევნის შეწყვეტის მაჩვენებლები რეგიონებისა და მთავარი პროკურატურის დეპარტამენტების მონაცემების მიხედვით ამგვარია:

**ერთდროულად გამოძიებისა და სისხლისსამართლებრივი დევნის
შეწყვეტა
(2010 წლის ივნისი)**

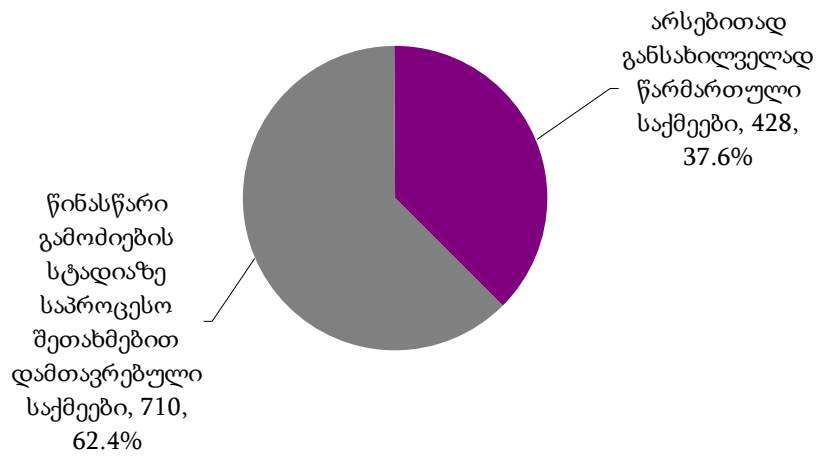


ამრიგად, ერთდროულად გამოძიებისა და სისხლისსამართლებრივი დევნის შეწყვეტის ყველაზე მაღალი მაჩვენებელი დაფიქსირდა **თბილისში**, ხოლო დაბალი - **სამეგრელო-ზემო სვანეთში**. აჭარის რეგიონში ერთდროულად გამოძიებისა და სისხლისსამართლებრივი დევნის შეწყვეტის მაჩვენებელი არ დაფიქსირებულა (იხ. დანართი ცხრილი №8;9).

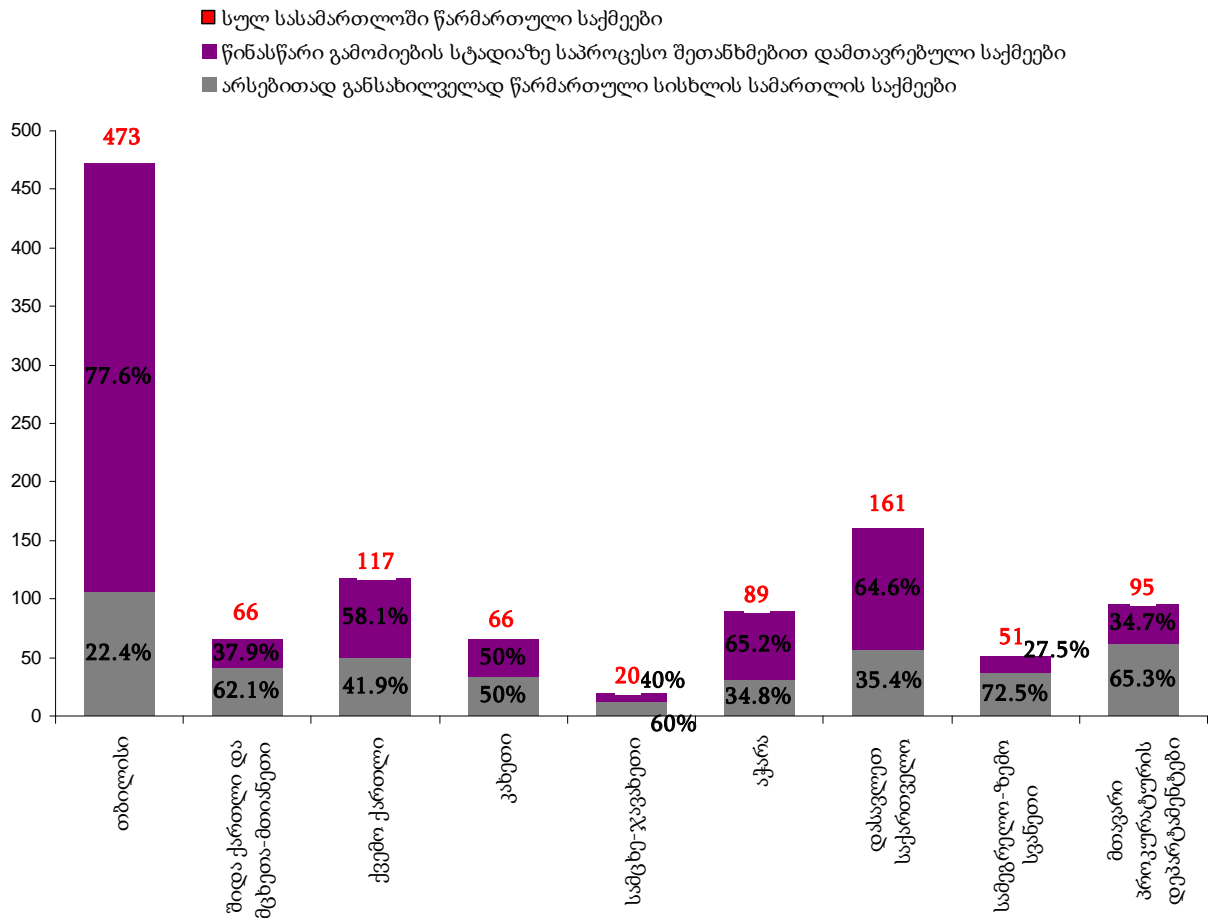
2.4 სასამართლოში წარმართვა

2010 წლის ივნისში სულ სასამართლოში წარიმართა 1138 საქმე 1421 პირის მიმართ. აქედან არსებითად განსახილველად წარიმართა 428 საქმე (37.6% სულ სასამართლოში წარმართულ საქმეებში) 624 პირის მიმართ (43.9% სულ სასამართლოში წარმართულ პირთა რაოდენობაში), ხოლო წინასწარი გამოძიების სტადიაზე საპროცესო შეთანხმებით დამთავრდა - 710 საქმე (62.4% სულ სასამართლოში წარმართულ საქმეებში) 797 პირის მიმართ (56.1% სულ სასამართლოში წარმართულ პირთა რაოდენობაში) (იხ. დანართი ცხრილი №7)

სასამართლოში წარმართული სისხლის სამართლის საქმეები
(2010 წლის ივნისი)



2010 წლის ივნისში არსებითად განსახილველად წარმართული საქმეებისა და წინასწარი გამოძიების სტადიაზე საპროცესო შეთანხმებით დამთავრებული საქმეების პროცენტული თანაფარდობა რეგიონების მიხედვით ამგვარია:



ამრიგად, 2010 წლის ივნისში სასამართლოში წარმართული საქმეების ყველაზე მაღალი მაჩვენებელი დაფიქსირდა **თბილისში (473 საქმე)**, ხოლო დაბალი - **სამცხე-ჯავახეთში (20 საქმე)**.

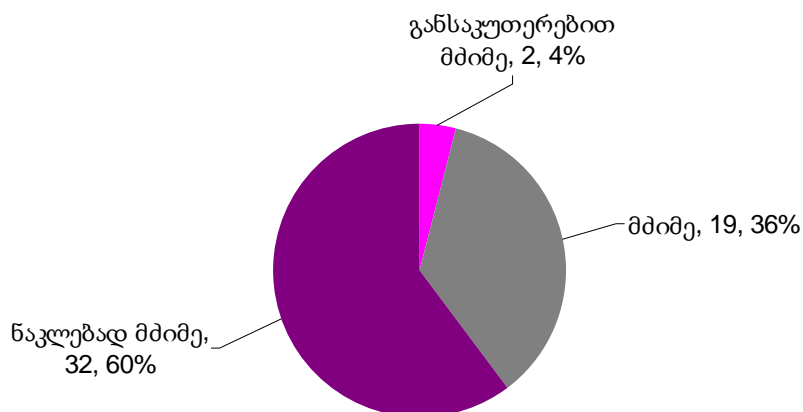
წინასწარი გამოძიების სტადიაზე საპროცესო შეთანხმებით დამთავრებული საქმეების ყველაზე მაღალი პროცენტული მაჩვენებელი დაფიქსირდა **თბილისში (77.6% სულ თბილისის რეგიონის მიერ სასამართლოში წარმართულ საქმეებში)**, ხოლო დაბალი მაჩვენებელი აღინიშნა **სამეგრელო-ზემო სვანეთში (27.5% სულ სამეგრელო-ზემო სვანეთის მიერ სასამართლოში წარმართულ სისხლის სამართლის საქმეებში)** (იხ. დანართი ცხრილი №8;9).

ნაწილი III - არასრულწლოვნების მიერ ჩადენილი დანაშაულები და არასრულწლოვანთა მიმართ განხორციელებული საპროცესო მოქმედებები

3.1 არასრულწლოვნების მიერ ჩადენილი დანაშაულები

2010 წლის ივნისის თვეში სულ არასრულწლოვანთა მიერ ჩადენილ იქნა 53 დანაშაული. აქედან განსაკუთრებით მძიმე კატეგორიის დანაშაულზე მოდის 4% (2 დანაშაული), მძიმე კატეგორიის დანაშაულზე - 36% (19 დანაშაული), ხოლო ნაკლებად მძიმე კატეგორიის დანაშაულზე - 60% (32 დანაშაული).

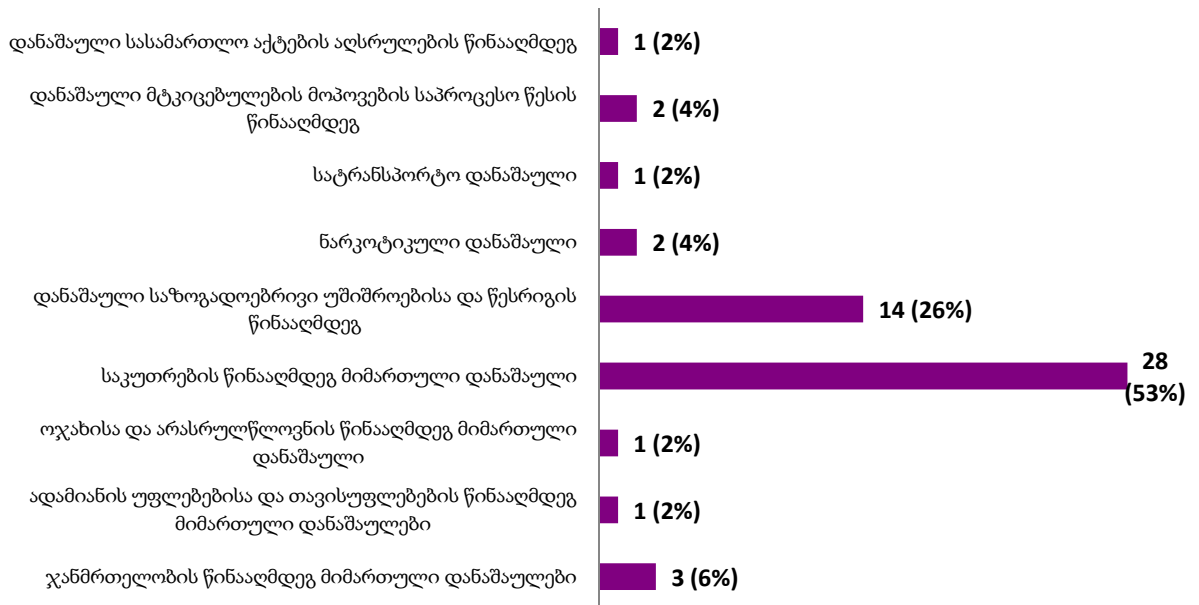
არასრულწლოვანთა მიერ ჩადენილი დანაშაულები კატეგორიების მიხედვით (2010 წლის ივნისი)



არასრულწლოვანთა მიერ ჩადენილი დანაშაულებიდან საკუთრების წინააღმდეგ მიმართულ დანაშაულებზე მოდის 53% (28 დანაშაული), საზოგადოებრივი უშიშროებისა და წესრიგის წინააღმდეგ მიმართულ დანაშაულებზე - 26% (14 დანაშაული), ჯანმრთელობის წინააღმდეგ მიმართულ დანაშაულებზე - 6% (3 დანაშაული), მტკიცებულების მოპოვების საპროცესო წესის წინააღმდეგ მიმართულ და ნარკოტიკულ დანაშაულებზე - 4-4% (2-2 დანაშაული), ხოლო სასამართლო აქტების აღსრულების წინააღმდეგ დანაშაულებზე, სატრანსპორტო დანაშაულებზე, ოჯახისა და არასრულწლოვნის წინააღმდეგ მიმართულ დანაშაულებსა და ადამიანის უფლებებისა და

თავისუფლებების წინააღმდეგ მიმართულ დანაშაულებზე მოდის 2-2% (თითო დანაშაული) (იხ. დანართი ცხრილი #6).

არასრულწლოვანთა მიერ ჩადენილი დანაშაულები დანაშაულთა ჯგუფების მიხედვით (2010 წლის ივნისი)

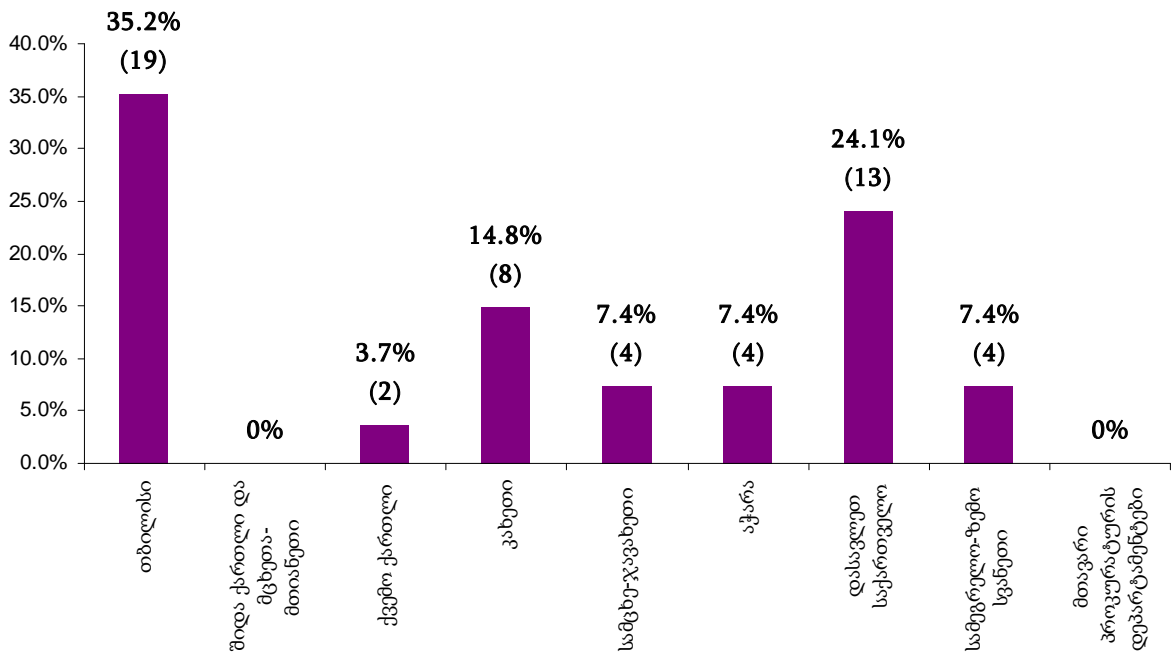


3.2 სისხლისსამართლებრივი დევნის დაწყება არასრულწლოვანთა მიმართ

2010 წლის ივნისში სისხლისსამართლებრივი დევნა დაიწყო 54 არასრულწლოვანის მიმართ. მათ შორის 2 არასრულწლოვანმა (3.7% დევნის დაწყებაში) დანაშაული ჩაიდინა გამოსაცდელი ვადის გასვლამდე (იხ. დანართი ცხრილი №7).

2010 წლის მაისის თვეში არასრულწლოვანთა მიმართ სისხლისსამართლებრივი დევნის დაწყების ყველაზე მაღალი პროცენტული მაჩვენებელი დაფიქსირდა **თბილისში** (19 პირი, 35.2% სულ დევნის დაწყებაში), ხოლო დაბალი მაჩვენებელი აღინიშნა ქვემო ქართლში (2 პირი, 3.7% სულ დევნის დაწყებაში). **მთავარი პროკურატურის დეპარტამენტებსა და შიდა ქართლისა და მცხეთა-მთიანეთის რეგიონში სისხლისსამართლებრივი დევნის დაწყების მაჩვენებლები არასრულწლოვანთა მიმართ არ დაფიქსირებულა** (იხ. დანართი ცხრილი №3;4).

**სისხლისსამართლებრივი დევნის დაწყება არასრულწლოვანთა მიმართ
(2010 წლის ივნისი)**



3.3 სისხლისსამართლებრივი დევნის შეწყვეტა არასრულწლოვანთა მიმართ

2010 წლის ივნისში სისხლისსამართლებრივი დევნის შეწყვეტის მაჩვენებელი არასრულწლოვანთა მიმართ არ დაფიქსირდა (იხ. დანართი ცხრილი №7).

3.4 ერთდროულად გამოძიებისა და სისხლისსამართლებრივი დევნის შეწყვეტა არასრულწლოვანთა მიმართ

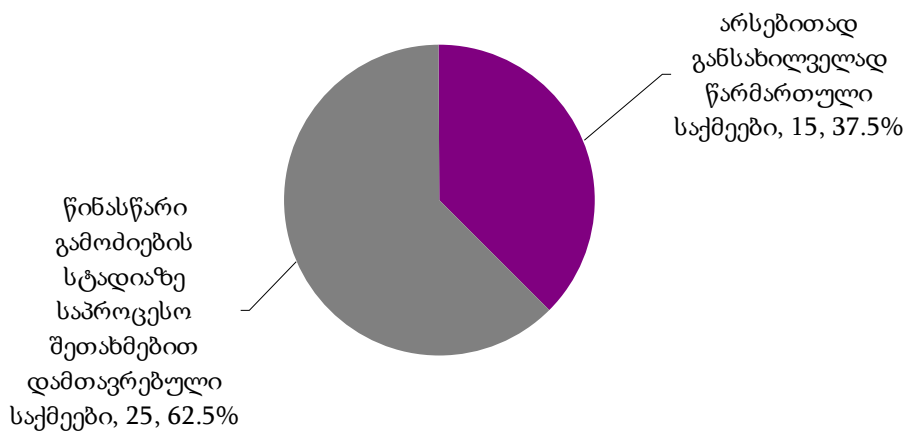
2010 წლის ივნისში ერთდროულად გამოძიება და დევნა შეწყდა 2 საქმეზე 2 არასრულწლოვანის მიმართ (იხ. დანართი ცხილი №7).

ერთდროულად გამოძიებისა და სისხლისსამართლებრივი დევნის შეწყვეტის მაჩვენებელი არასრულწლოვანთა მიმართ დაფიქსირდა მხოლოდ თბილისსა (1 საქმე 1 არასრულწლოვნის მიმართ) და კახეთში (1 საქმე 1 არასრულწლოვნის მიმართ) (იხ. დანართი ცხილი №8;9).

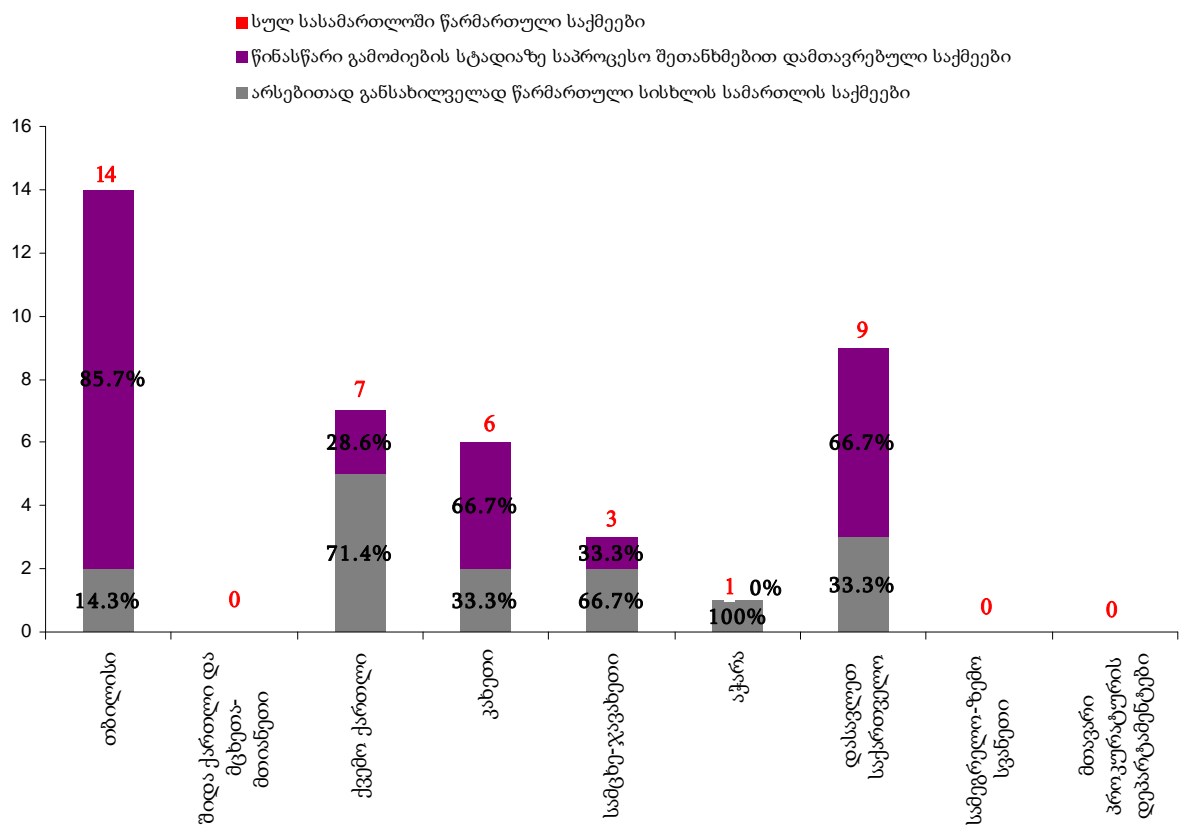
3.5 არასრულწლოვანთა მიმართ საქმის სასამართლოში წარმართვა

2010 წლის ივნისში სულ სასამართლოში წარიმართა 40 საქმე 56 არასრულწლოვნის მიმართ. აქედან არსებითად განსახილველად წარიმართა 15 საქმე (37.5% სულ სასამართლოში წარმართულ საქმეებში) 26 პირის (46.4% სულ სასამართლოში წარმართულ პირთა რაოდენობაში) მიმართ, ხოლო წინასწარი გამოძიების სტადიაზე საპროცესო შეთანხმებით დამთავრდა 25 საქმე (62.5% სულ სასამართლოში წარმართულ საქმეებში) 30 პირის (53.6% სულ სასამართლოში წარმართულ პირთა რაოდენობაში) მიმართ (იხ. დანართი ცხრილი №7).

არასრულწლოვანთა მიმართ სასამართლოში წარმართული საქმეები (2010 წლის ივნისი)



2010 წლის ივნისში არასრულწლოვანთა მიმართ არსებითად განსახილველად წარმართული საქმეებისა და წინასწარი გამოძიების სტადიაზე საპროცესო შეთანხმებით დამთავრებული საქმეების პროცენტული თანაფარდობა რეგიონების მიხედვით ამგვარია:



ამრიგად, როგორც მონაცემებიდან ვხედავთ, არასრულწლოვანთა მიმართ სულ სასამართლოში წარმართული საქმეების უმეტესობა მოდის **თბილისზე** (14 საქმე), ხოლო დაბალი მაჩვენებელი ფიქსირდება აჭარაში (1 საქმე). არასრულწლოვანთა მიმართ საქმე სასამართლოში არ წარმართულა შიდა ქართლისა და მცხეთა-მთიანეთის, სამეგრელო-ზემო სვანეთის რეგიონისა და მთავარი პროკურატურის დეპარტამენტების მიერ.

წინასწარი გამოძიების სტადიაზე საპროცესო შეთანხმებით დამთავრებული საქმეების ყველაზე მაღალი პროცენტული მაჩვენებელი ფიქსირდება **თბილისში** (85.7% აღნიშნული რეგიონების მიერ სულ სასამართლოში წარმართულ საქმეებში), ხოლო დაბალი მაჩვენებელი აღინიშნა **ქვემო ქართლში** (28.6% აღნიშნული რეგიონის მიერ სულ სასამართლოში წარმართულ საქმეებში) (იხ. დანართი ცხილი №8;9)

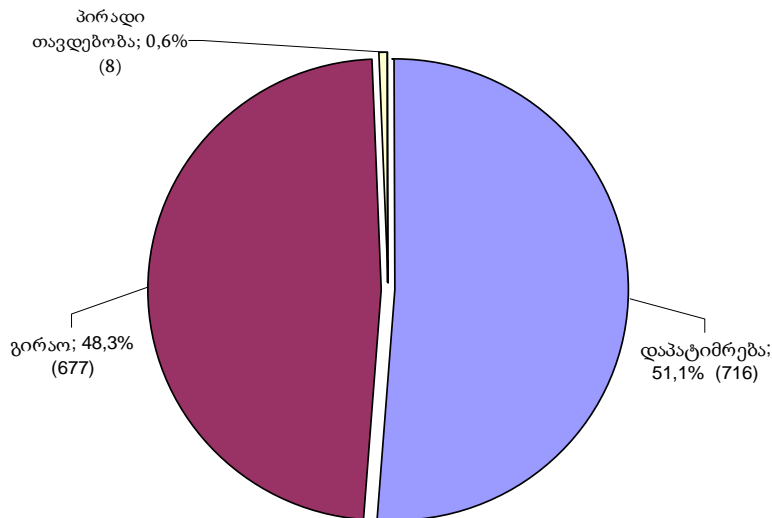
თავი III. სასამართლო სტატისტიკა

ნაწილი 7 - სასამართლოს მიერ შეფარდებული აღკვეთის ღონისძიებები

7.1 აღკვეთის ღონისძიებების შეფარდების შედეგები

2010 წლის ივნისში პირველი ინსტანციის სასამართლოების მიერ განხილულია საგამომიებო ორგანოებიდან აღკვეთის ღონისძიებების შეფარდებაზე შემოსული 1401 შუამდგომლობა. განხილული შუამდგომლობებიდან დაპატიმრების ხვედრითი წილი შეადგენს 51,1%-ს, გირაოს ხვედრითი წილი - 48,3%-ს, პირადი თავდებობის - 0,6%-ს (იხ. დანართი ცხრილი №10).

განხილული შუამდგომლობები

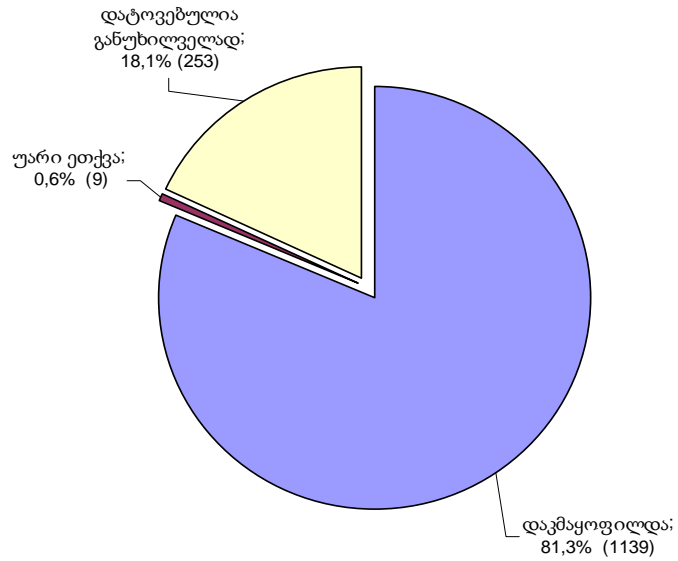


სულ განხილული შუამდგომლობიდან სასამართლოს მიერ დაკმაყოფილებულ იქნა 1139 შუამდგომლობა, ანუ 81,3%. მათ შორის: დაპატიმრების შეფარდებაზე განხილული შუამდგომლობებიდან სასამართლოს მიერ დაკმაყოფილებულ იქნა 92,7%, გირაოს შეფარდებაზე დაკმაყოფილებულ იქნა 69,3%, პირადი თავდებობის შეფარდებაზე - 75,0%;

საგამომიებო ორგანოებიდან შემოსული შუამდგომლობებიდან უარი ეთქვა მოცემული შუამდგომლობის შეფარდებაზე და შეეფარდა სხვა აღკვეთის ღონისძიება 9 შუამდგომლობას, ანუ 0,6%-ს;

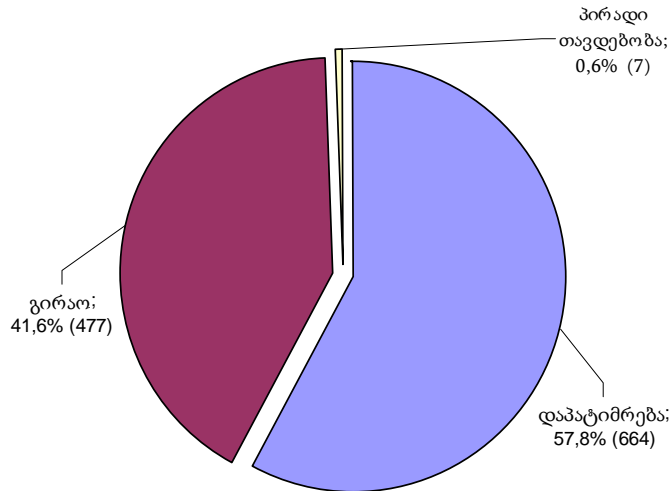
დატოვებულია განუხილველად საპროცესო შეთანხმების დამტკიცების გამო საგამოძიებო ორგანოებიდან შემოსული 253 შუამდგომლობა, ანუ 18,1% .

შუამდგომლობების განხილვის შედეგები



2010 წლის ივნისის თვეში სულ შეფარდებული აღკვეთის ღონისძიებებიდან დაპატიმრებაზე მოდის 57.8% (664), გირაოზე - 41.6% (477), პირად თავდებობაზე - 0.6% (7).

შეფარდებული აღკვეთის ღონისძიებები



2010 წლის ივნისში პირველი ინსტანციის სასამართლოების მიერ სულ შეფარდებული 1148 აღკვეთის ღონისძიებიდან საპატიმრო იყო 664, ანუ 57,8%, ხოლო არასაპატიმრო - 484, ანუ 42,2%. არასაპატიმრო აღკვეთის ღონისძიებებში შეფარდებული გირაოს ხვედრითმა წილმა შეადგინა 98,6%.

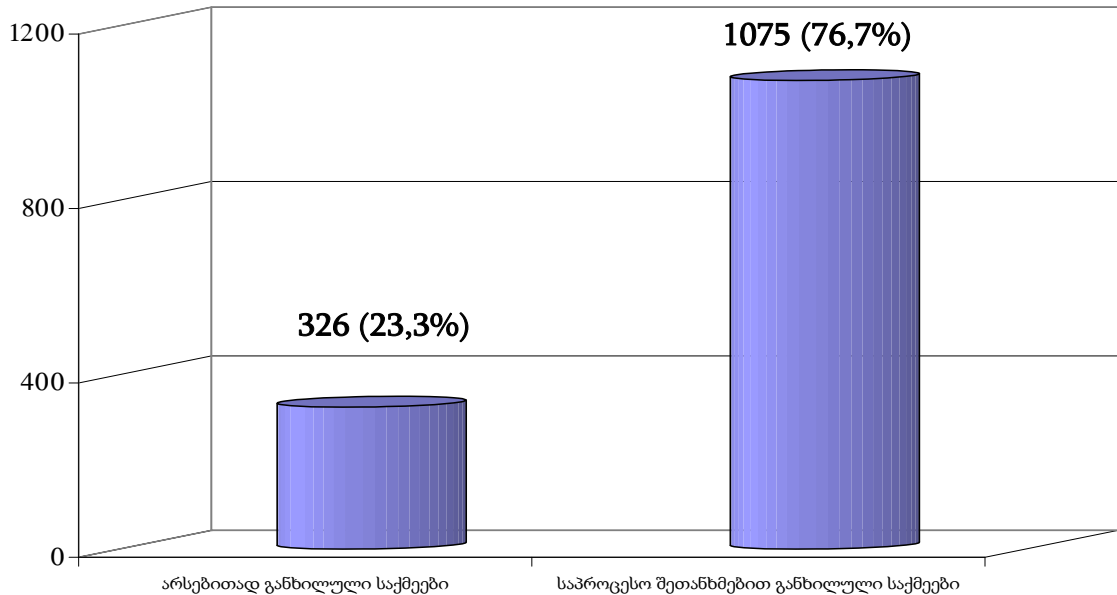
ნაწილი 8 - პირველი ინსტანციის სასამართლოებში განხილული სისხლის სამართლის საქმეები

8.1 პირველი ინსტანციის სასამართლოების მიერ განხილულ საქმეთა საერთო რაოდენობა

2010 წლის ივნისში პირველი ინსტანციის სასამართლოებში სულ განხილულია 1424 საქმე 1721 პირის მიმართ, აქედან განაჩენის გამოტანით განხილულია 1401 საქმე, ანუ 98,4%, შეწყდა 18 საქმე, ანუ 1,3%, პროკურატურას დაუბრუნდა 5 საქმე, ანუ 0,4% (იხ. დანართი ცხრილი №11).

2010 წლის ივნისში განაჩენის გამოტანით განხილული 1401 საქმიდან 1696 პირის მიმართ, საპროცესო შეთანხმებით განხილული იყო 1075 საქმე (სულ განხილული საქმეების 76,7%) 1295 პირის მიმართ (სულ განხილული პირების 76,4%), არსებითი განხილვით დამთავრდა 326 საქმე (შესაბამისად 23,3%) 401 პირის მიმართ (28,6%).

პირველი ინსტანციის სასამართლოებში არსებითად და საპროცესო შეთანხმებით განხილული საქმეების ხვედრითი წილი განაჩენის გამოტანით განხილულ საქმეებში



8.2 არსებითი განხილვით დამთავრებული საქმეები

2010 წლის ივნისში პირველი ინსტანციის სასამართლოებში არსებითი განხილვით დამთავრებული 326 საქმიდან გამამტყუნებელი განაჩენი გამოვიდა 321 საქმეზე, ანუ 98,5%, ნაწილობრივ გამამართლებელი განაჩენი - 4 საქმეზე, ანუ 1,2%, გამამართლებელი განაჩენი გამოტანილია 1 საქმეზე, ანუ 0,3% (იხ. დანართი ცხრილი №12).

2010 წლის ივნისში სულ არსებითი განხილვით მსჯავრდებული, გამართლებული და შეწყვეტილი 342 პირიდან იმ პირთა ხვედრითი წილი, რომელთა მიმართ საქმე შეწყდა შეადგენს 4,3%-ს, ნაწილობრივ გამართლებულ პირთა ხვედრითი წილი - 1,7%-ს , ხოლო გამართლებულ პირთა ხვედრითი წილი შეადგენს 0,3%-ს (იხ. დანართი ცხრილი №13).

8.3 საპროცესო შეთანხმებით განხილული საქმეები

2010 წლის ივნისში პირველი ინსტანციის სასამართლოებში სულ საპროცესო შეთანხმებით შემოსული იყო 1039 სისხლის სამართლის საქმე 1250 პირის მიმართ. საპროცესო შეთანხმებით განაჩენი გამოტანილ იქნა 1075 საქმეზე 1295 პირის მიმართ. საპროცესო შეთანხმებით გამოტანილ განაჩენებში საბრალდებო დასკვნით შემოსული საქმეების ხვედრითი წილი შეადგენს 33,7%-ს. საპროცესო შეთანხმებით შემოსული 677 საქმიდან პროკურატურას საბრალდებო დასკვნის გადასაწყვეტად დაუბრუნდა 3 საქმე, ანუ 0,4% (იხ. დანართი ცხრილი №14).

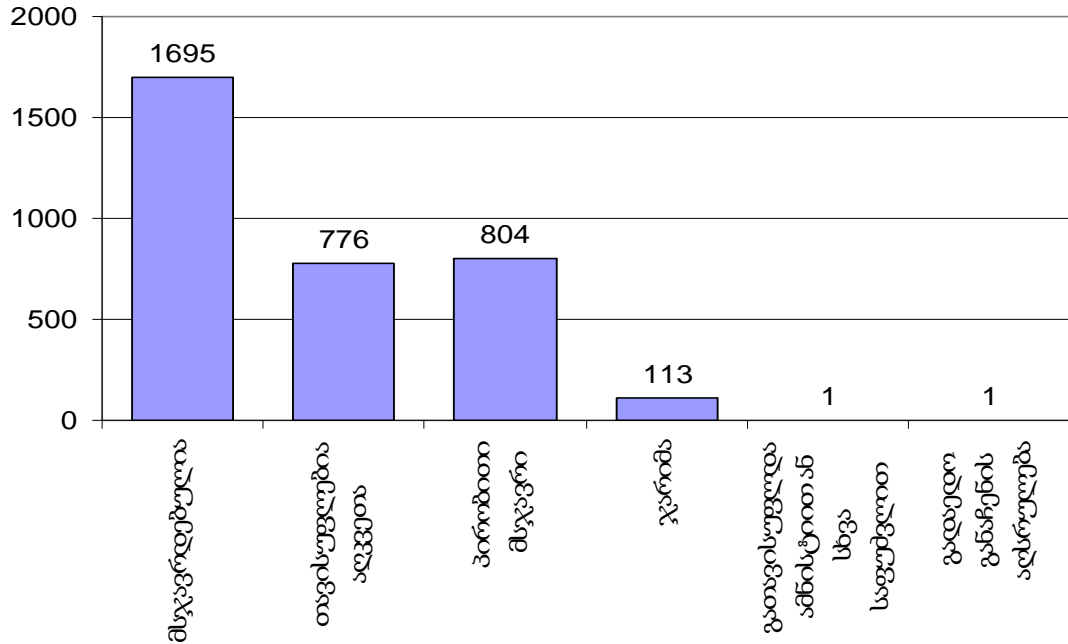
ნაწილი 9 - მსჯავრდებულები

9.1 მსჯავრდებულთა განაწილება სასჯელის ფორმების მიხედვით

2010 წლის ივნისში სულ მსჯავრდებული 1695 პირიდან:

- თავისუფლების აღკვეთა შეეფარდა 776 პირს, ანუ 45,8%-ს;
- პირობითი მსჯავრი შეეფარდა 804 პირს, ანუ 47,4%-ს;
- ჯარიმა შეეფარდა 113 პირს, ანუ 6,7%-ს;
- გათავისუფლდა ამნისტიით ან სხვა საფუძველით 1 პირი, ანუ 0,1%;
- გადაედო განაჩენის აღსრულება 1 პირს, ანუ 0,1%.

მსჯავრდებულთა განაწილება სასჯელის ფორმების მიხედვით



9.2 მსჯავრდებულთა შემადგენლობა

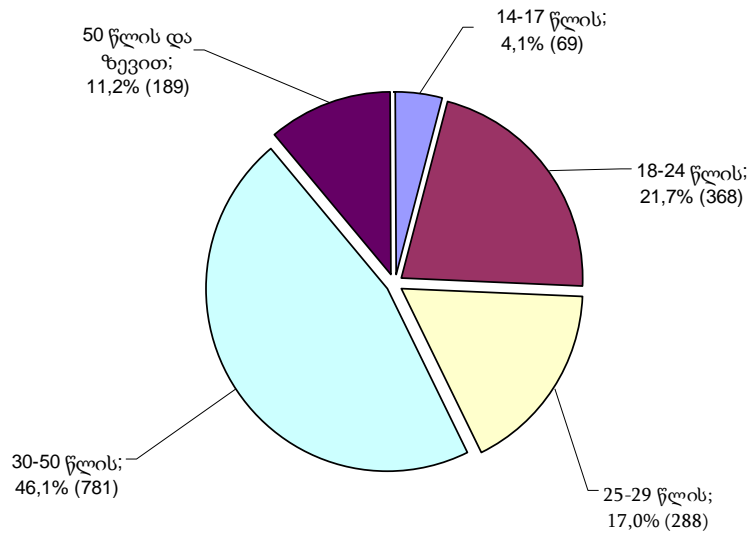
2010 წლის მაისში სულ მსჯავრდებული 1695 პირიდან მამაკაცი შეადგენდა 92,7%-ს, ხოლო ქალი 7,3%-ს.

ალკოჰოლურ სიმთვრალეში ჩადენილი დანაშაულის ხვედრითი წილი შეადგენდა 4,2%-ს, ნარკოტიკულ სიმთვრალეში კი 10,9%-ს; ჯგუფში ჩადენილი დანაშაულის ხვედრითი წილი შეადგენს 23,0%-ს. რეგიონებში ჩადენილი დანაშაული შეადგენს 18,6%-ს. სულ მსჯავრდებული პირებიდან სხვა სახელმწიფოს მოქალაქე იყო 2,3% (იხ. დანართი ცხრილი №15).

ასაკის მიხედვით მსჯავრდებულები ნაწილდება შემდეგნაირად:

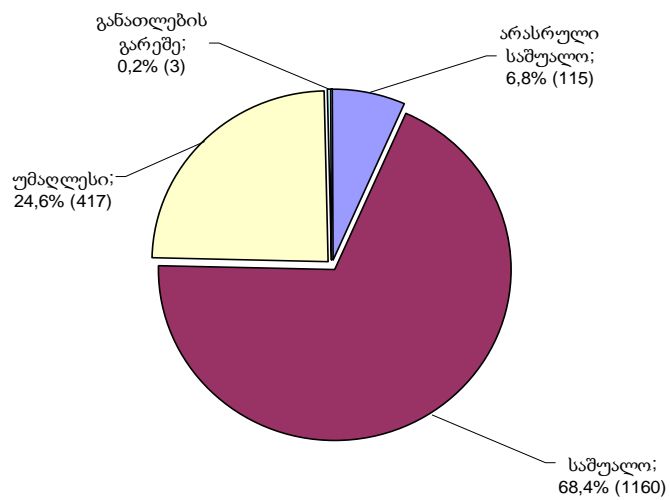
- 14-17 წლის ასაკის მსჯავრდებულია 69 პირი, რაც შეადგენს 4,1%-ს,
- 18-24 წლის ასაკის - 368 პირი, ანუ 21,7%,
- 25-29 წლის ასაკის - 288 პირი, ანუ 17,0%,
- 30-49 წლის ასაკის - 781 პირი, ანუ 46,1%,
- 50 წლის ზევით ასაკის - 189 პირი, ანუ 11,2%.

მსჯავრდებულთა განაწილება ასაკის მიხედვით



მსჯავრდებულთა შორის არასრული საშუალო განათლების მქონეა 115 პირი, ანუ 6,8%, საშუალო განათლების მქონეა 1160 პირი, ანუ 68,4%, უმაღლესი განათლების მქონეა 417 პირი, ანუ 24,6%, განათლების გარეშეა 3 პირი ანუ 0,2%.

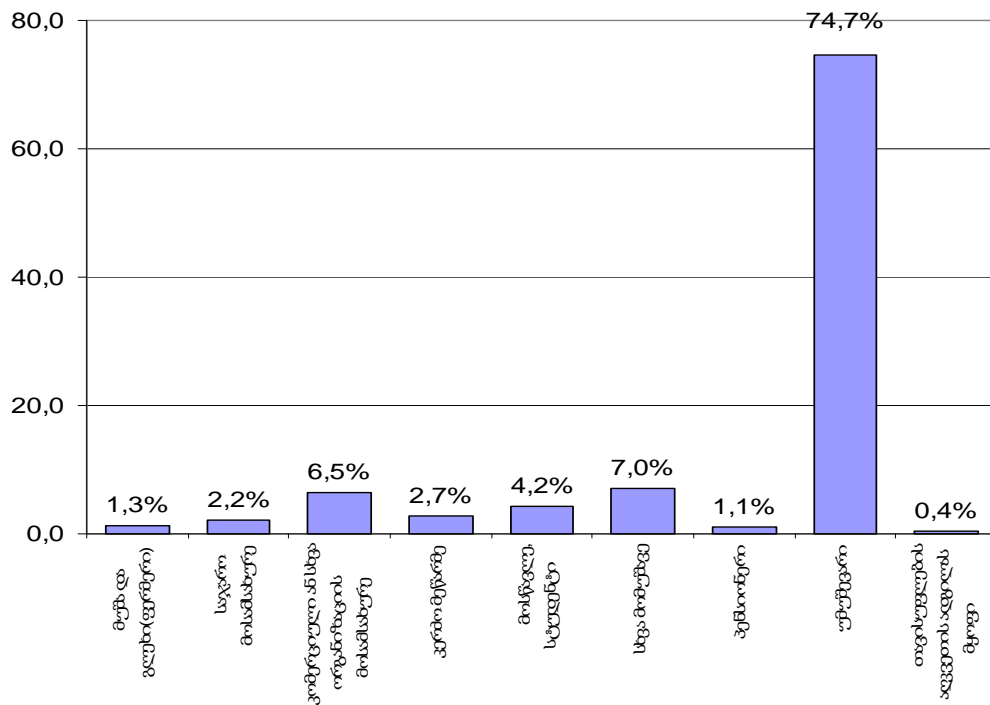
მსჯავრდებულთა განაწილება განათლების დონის მიხედვით



1695 მსჯავრდებული პირიდან:

- უმუშევარია 1267, ანუ 74,7%,
- სხვა მომუშავეა 118, ანუ 7,0%
- კომერციული ან სხვა ორგანიზაციის მოსამსახურეა 110, ანუ 6,5%,
- მოსწავლე ან სტუდენტია 71, ანუ 4,2%,
- კერძო მეწარმეა 45, ანუ 2,7%,
- საჯარო მოსამსახურეა 37, ანუ 2,2% და სხვა.

მსჯავრდებულთა გადანაწილება საქმიანობის მიხედვით
(პროცენტობით)



მოუხსნელი და გაუქარწყლებელი ნასამართლობის მქონეა მსჯავრდებულთა 16,8%.

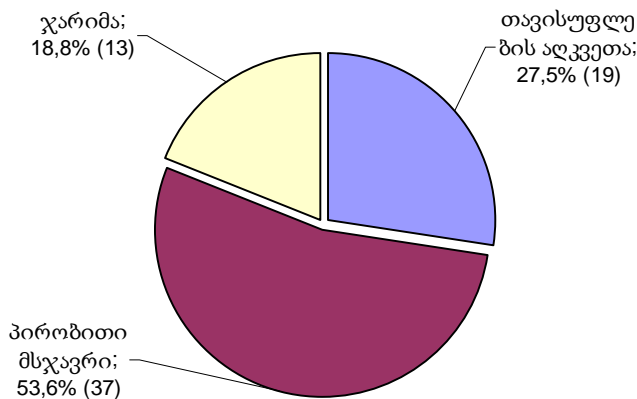
9.3 არასრულწლოვანი მსჯავრდებულები

2010 წლის ივნისში მსჯავრდებული იყო 69 არასრულწლოვანი, რაც შეადგენს ივნისის თვეში პირველი ინსტანციის სასამართლოებში სულ მსჯავრდებული პირების 4,1%-ს.

არასრულწლოვანი მსჯავრდებულებიდან ვაჟი იყო 66, ანუ 95,7%, გოგონა - 3, ანუ 4,3%. არ მუშაობდა და არ სწავლობდა 24 არასრულწლოვანი, ანუ სულ მსჯავრდებული არასრულწლოვნების 34,8%, ალკოჰოლურ სიმთვრალეში დანაშაული ჩადენილი აქვს 3 პირს, ანუ 4,3%, ჯგუფში დანაშაული ჩადენილი აქვს 22 პირს, ანუ 31,9%-ს (იხ. დანართი ცხრილი №16).

2010 წლის ივნისში სულ მსჯავრდებული 69 არასრულწლოვანიდან თავისუფლების აღკვეთა შეეფარდა 19 პირს, ანუ 27,5%-ს, პირობითი მსჯავრი 37 პირს, ანუ 53,6%-ს, ჯარიმა 13 პირს, ანუ 18,8%-ს.

არასრულწლოვან მსჯავრდებულთა განაწილება სასჯელების მიხედვით



მსჯავრდებული 69 არასრულწლოვანი პირი დანაშაულის სახეების მიხედვით ნაწილდება შემდეგნაირად:

- ქურდობისათვის მსჯავრი დაედო 30 პირს, ანუ 43,5%, მათ შორის თავისუფლების აღკვეთა შეეფარდა 7 პირს, ანუ 23,3%;
- განზრახ მკვლელობისათვის 3 პირს, ანუ 4,3%, მათ შორის თავისუფლების აღკვეთა შეეფარდა 3 პირს, ანუ 100,0%;
- ხულიგნობისათვის 3 პირს, ანუ 4,3%, მათ შორის თავისუფლების აღკვეთა შეეფარდა 1 პირს, ანუ 33,3%;
- ჯანმრთელობის განძრახ მძიმე დაზიანებისათვის 2 პირს, ანუ 2,9%, მათ შორის თავისუფლების აღკვეთა შეეფარდა 1 პირს, ანუ 50,0%;

- ნარკოტიკული საშუალებების წარმოება გასაღებისათვის 2 პირს, ანუ 2,9%, მათ შორის თავისუფლების აღკვეთა შეეფარდა 1 პირს, ანუ 50,0%;
- ძარცვისათვის 2 პირს, ანუ 2,9%, მათ შორის თავისუფლების აღკვეთა შეეფარდა 1 პირს, ანუ 50,0%; და სხვა(იხ. დანართი ცხრილები №17,18).

რეგიონების მიხედვით არასრულწლოვანი მსჯავრდებულები ნაწილდებიან შემდეგნაირად:

- თბილისის საქალაქო სასამართლოს მიერ მსჯავრდებულ იქნა 28 არასრულწლოვანი, ანუ 40,6%;
- კახეთის სასამართლოების მიერ - 10 არასრულწლოვანი, ანუ 14,5%;
- ქვემო ქართლის სასამართლოების მიერ - 8 არასრულწლოვანი, ანუ 11,6%;
- იმერეთის სასამართლოების მიერ- 6 არასრულწლოვანი, ანუ 8,7%;
- აჭარის სასამართლოების მიერ - 6 არასრულწლოვანი, ანუ 8,7%;
- სამცხე-ჯავახეთის სასამართლოების მიერ - 4 არასრულწლოვანი, ანუ 5,8%;
- სამეგრელოსა და ზემო სვანეთის სასამართლოების მიერ - 3-3 არასრულწლოვანი, ანუ 4,3%;
- შიდა ქართლის, გურიის , მცხეთა-თიანეთისა და რაჭა-ლეჩხუმის სასამართლოების მიერ - თითო-თითო არასრულწლოვანი, ანუ 1,4% (იხ. დანართი ცხრილი №19).

ნაწილი 10 - დანაშაული და შეფარდებული სასჯელები

10.1 დანაშაულისა და შეფარდებული სასჯელების რაოდენობა დანაშაულთა სახეების

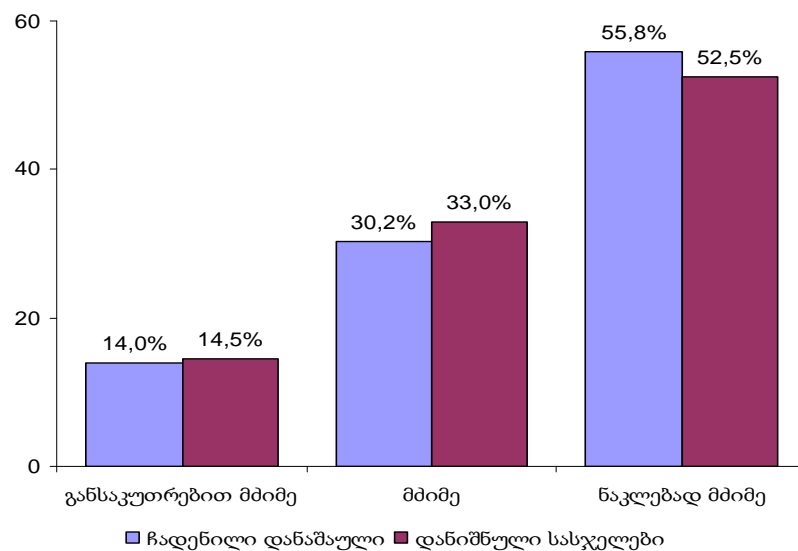
მიხედვით

2010 წლის ივნისში პირველი ინსტანციის სასამართლოების მიერ განაჩენის გამოტანით განხილულ იქნა 1401 საქმე 1696 პირის მიმართ (მათ შორის 1 პირის მიმართ გამოტანილ იქნა გამამართლებელი განაჩენი). მსჯავრდებული 1695 პირის მიერ ჩადენილი იყო 2194 დანაშაული, ხოლო დანაშაულის თითოეული ეპიზოდისათვის დანიშნულ იქნა 2427 სასჯელი (იხ. დანართი ცხრილი №20,21).

2010 წლის ივნისში მსჯავრდებული პირების მიერ ჩადენილი განსაკუთრებით მძიმე დანაშაული შეადგენს 14,0%-ს, მძიმე დანაშაული - 30,2%-ს, ნაკლებად მძიმე დანაშაული - 55,8%-ს.

ჩადენილი დანაშაულებისათვის დანიშნული 2427 სასჯელიდან განსაკუთრებით მძიმე დანაშაულისათვის შეფარდებული სასჯელი შეადგენს 14,5%-ს, მძიმე დანაშაულისათვის შეფარდებული სასჯელი - 33,0%-ს, ნაკლებად მძიმე დანაშაულისათვის შეფარდებული სასჯელი - 52,5%-ს.

მსჯავრდებულთა მიერ ჩადენილი დანაშაულებისა და ჩადენილი დანაშაულებისათვის დანიშნული სასჯელების სტრუქტურა დანაშაულის კატეგორიების მიხედვით



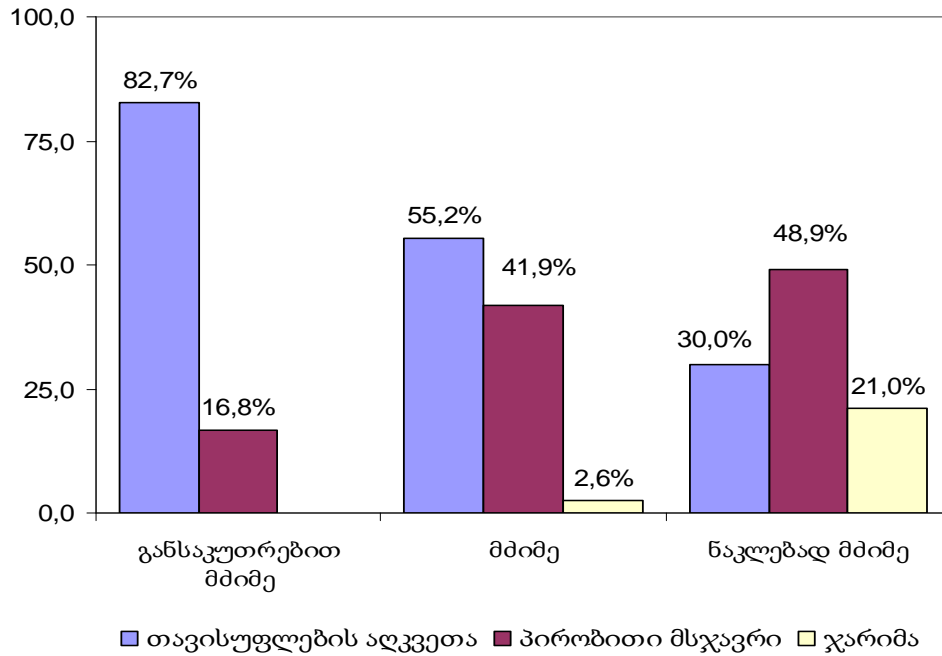
განსაკუთრებით მძიმე დანაშაულისათვის შეფარდებულ სასჯელებში თავისუფლების აღკვეთის ხვედრითი წილი შეადგენს 82,7%-ს, პირობითი მსჯავრის 16,8%-ს;

მძიმე დანაშაულისათვის შეფარდებულ სასჯელებში თავისუფლების აღკვეთის ხვედრითი წილი შეადგენს 55,2%-ს, პირობითი მსჯავრის 41,9%-ს, ჯარიმის 2,6%-ს;

ნაკლებად მძიმე დანაშაულისათვის შეფარდებულ სასჯელებში თავისუფლების აღკვეთის ხვედრითი წილი შეადგენს 30,0%-ს, პირობითი მსჯავრის 48,9%-ს, ჯარიმის 21,9%-ს;

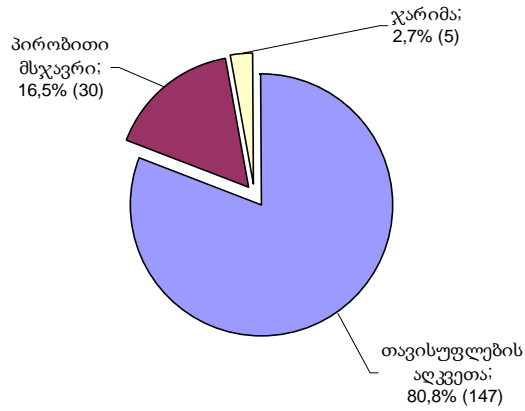
ჩადენილი დანაშაულებისათვის დანიშნული სასჯელების ფორმების

სტრუქტურა დანაშაულის კატეგორიების მიხედვით



2010 წლის ივნისში მსჯავრდებული პირების მიერ ჩადენილია 153 ძალადობრივი დანაშაული, რაც სულ ჩადენილ დანაშაულში შეადგენს 7,0%-ს, აღნიშნული დანაშაულებისათვის დანიშნულია 182 სასჯელი, ანუ 8,3%. პირველი ინსტანციის სასამართლოების მიერ ძალადობრივი დანაშაულისათვის დანიშნულ სასჯელებში თავისუფლების აღკვეთის ხვედრითი წილი შეადგენს 80,8%-ს, პირობითი მსჯავრის - 16,5%-ს, ჯარიმის - 2,7%-ს.

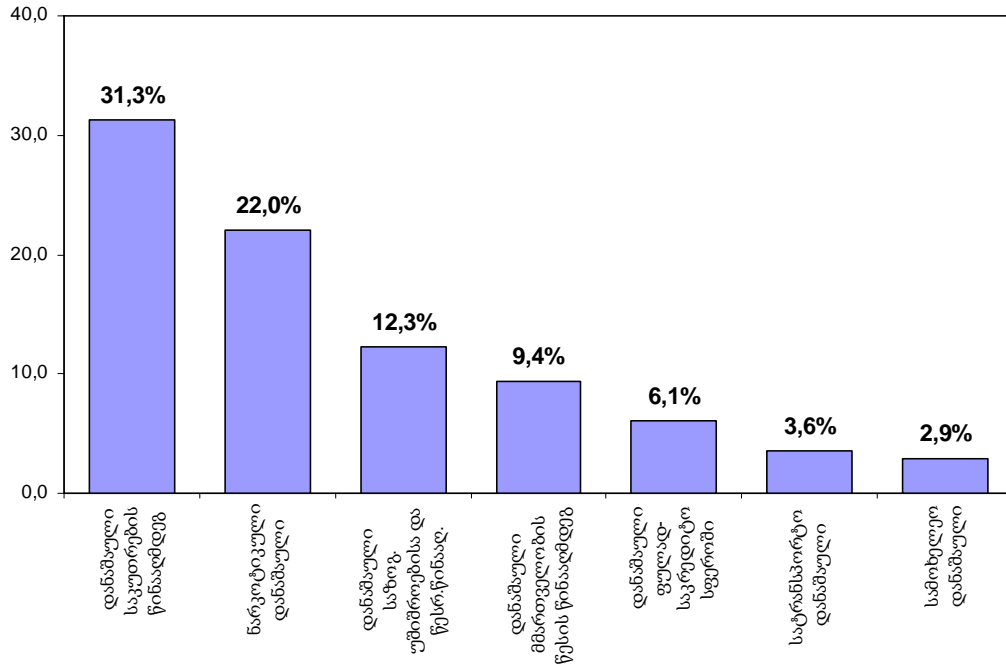
ძალადობრივი დანაშაულებისათვის დანიშნული სასჯელები



ივნისში მსჯავრდებული პირების მიერ ჩადენილი დანაშაულებიდან კორუფციული დანაშაულის ხვედრითი წილი შეადგენს 3,9%-ს, დანიშნული სასჯელების ხვედრითი წილი - 4,6%-ს (იხ. დანართი ცხრილი №21).

საანგარიშო პერიოდში მსჯავრდებული პირების მიერ ჩადენილ დანაშაულში ყველაზე მაღალი ხვედრითი წილი მოდის: საკუთრების წინააღმდეგ მიმართულ დანაშაულზე - 31,3% (687), შემდეგ მოდის ნარკოტიკულ დანაშაულზე - 22,0% (482), საზოგადოებრივი უშიშროებისა და წესრიგის წინააღმდეგ დანაშაულზე - 12,3% (269), მმართველობის წესის წინააღმდეგ მიმართულ დანაშაულზე - 9,4% (207), ფულად-საკრედიტო სისტემაში არსებულ დანაშაულზე - 6,1% (133), სატრანსპორტო დანაშაულზე - 3,6% (80), სამოხელეო დანაშაულზე - 2,9% (64).

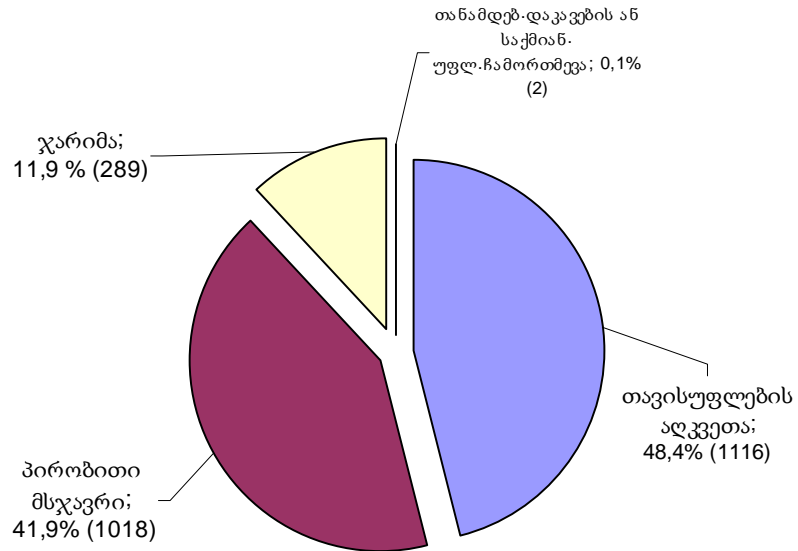
მსჯავრდებული პირების მიერ ჩადენილი დანაშაულების სტრუქტურა



2010 წლის ივნისში დანაშაულის თითოეული ეპიზოდისათვის დანიშნული 2427 სასჯელიდან:

- თავისუფლების აღკვეთა შეადგენს 46,0%-ს (1116);
- პირობითი მსჯავრი 41,9%-ს (1018);
- ჯარიმა 11,9%-ს (289);
- თანამდებობის დაკავების ან საქმიანობის უფლების ჩამორთმევა 0,1%-ს (2);
- სასჯელისაგან გათავისუფლდა ამნისტიით ან სხვა საფუძველით 0,1% (2).

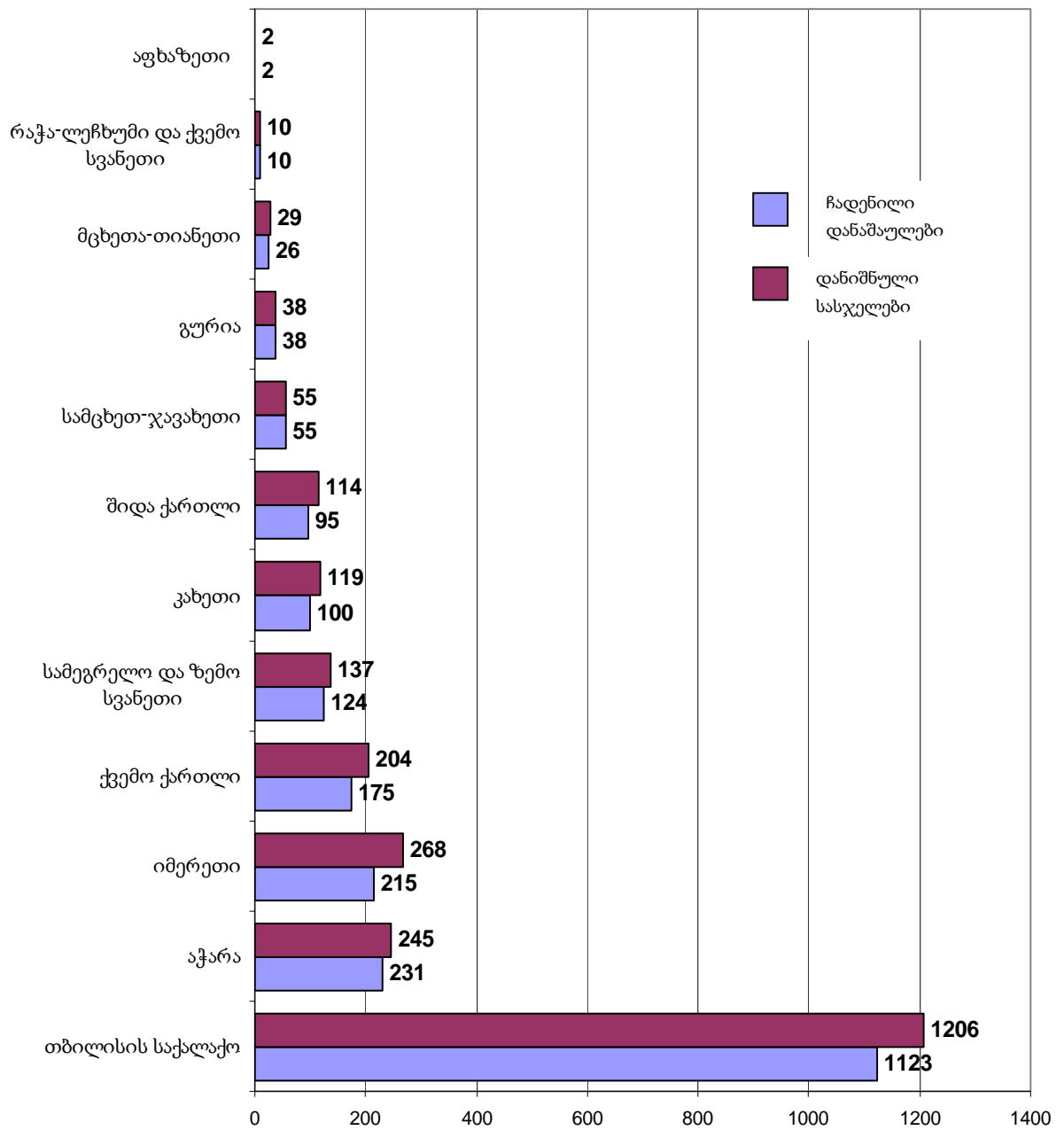
დანაშაულის თითოეული ეპიზოდისათვის დანიშნული სასჯელების სტრუქტურა



10.2 დანაშაულისა და დანიშნული სასჯელების რაოდენობა რეგიონების მიხედვით

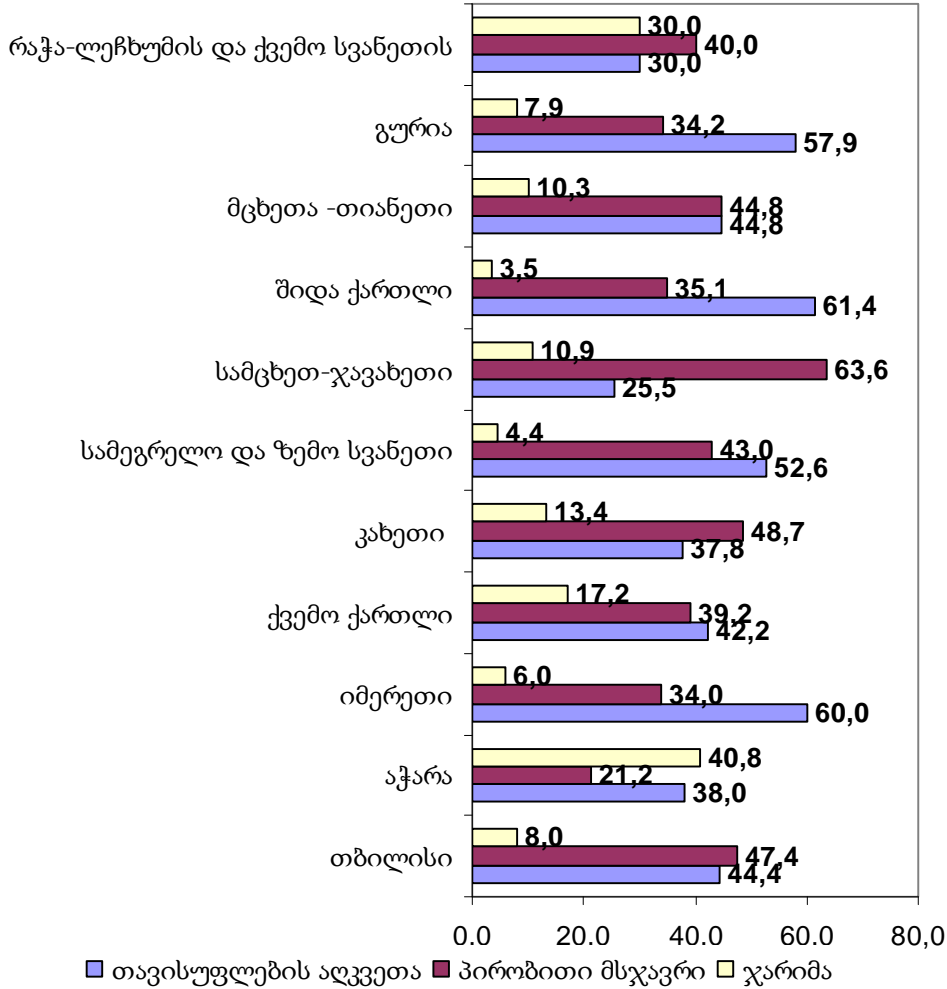
2010 წლის ივნისში პირველი ინსტანციის სასამართლოებში დანაშაულის თითოეული ეპიზოდისათვის შეფარდებული სასჯელებიდან 1206, ანუ 49,7% მოდის თბილისის საქალაქო სასამართლოზე, იმერეთზე - 268, ანუ 11,0%, აჭარის რეგიონზე - 245, ანუ 10,1%, ქვემო ქართლზე - 204, ანუ 8,4%, სამეგრელო-ზემო სვანეთზე 137, ანუ 5,6% კახეთზე - 119, ანუ 4,9%, (იხ. დანართი ცხრილი №22).

ჩადენილი დანაშაულისა და დანიშნული სასჯელების განაწილება რეგიონების მიხედვით



ჩადენილი დანაშაულებისათვის დანიშნული სასჯელების ფორმების

სტრუქტურა რეგიონალურ კრილში



თითოეული დანაშაულისათვის შეფარდებულ სასჯელის ღონისძიებებში თავისუფლების აღკვეთის მაღალი ხვედრითი წილი მოდის: შიდა ქართლზე - 61,4%, იმერეთზე - 60,0%, გურიაზე - 57,9%, სამეგრელო-ზემო სვანეთზე - 52,6%, მცხეთა -თიანეთზე - 44,8%, თბილისზე - 44,4%, ქვემო ქართლზე 42,2%, და ა.შ.

პირობითი მსჯავრის მაღალი ხვედრითი წილი მოდის: სამცხეთ-ჯავახეთზე - 63,6%, თბილისზე - 47,4%, კახეთზე - 48,4%, მცხეთა-თიანეთზე - 44,8 % , სამეგრელო- ზემო სვანეთზე - 43,1% და ა.შ.

ჯარიმის მაღალი ხვედრითი წილით გამოირჩევა: აჭარა - 40,8%, ქვემო ქართლი 17,2%, კახეთი 13,4% , სამცხეთ-ჯავახეთი - 10,9% და სხვა.

სასჯელადსრულების და პრობაციის სტატისტიკა

ნაწილი 11 – სასჯელადსრულების დეპარტამენტი - სტატისტიკური მონაცემები

11.1 პატიმართა და მსჯავრდებულთა⁴ რაოდენობა ასაკობრივ და სქესობრივ ჭრილში

პატიმართა და მსჯავრდებულთა საერთო რაოდენობის შედარება საქართველოს მოსახლეობის რაოდენობასთან სქესობრივ და ასაკობრივ ჭრილში

2010 წლის ივნისის მდგომარეობით სასჯელადსრულების დაწესებულებებში განთავსებული იყო სულ 22 629 პირი. მათგან 21 364 სრულწლოვანი მამაკაცი, 1 040 სრულწლოვანი ქალი, 225 არასრულწლოვანი (მათგან 6 მდედრობითი სქესის).

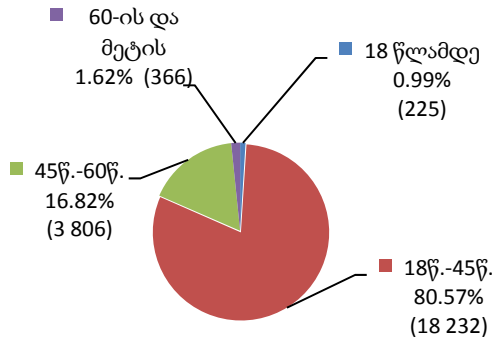
სამინისტროს სტატისტიკურ-ანალიტიკურ სამმართველოში მოხდა პატიმრების საერთო რაოდენობის პროცენტული შედარება საქართველოს მოსახლეობის რაოდენობასთან. სასჯელადსრულებითი სტატისტიკის 2010 წლის ივნისის მონაცემები შედარებულ იქნა საქართველოს სტატისტიკის ეროვნული სამსახურის 2010 წლის 1 იანვრის მონაცემებთან. შედარების შედეგად პატიმრების საერთო რიცხვმა (22 629) ქვეყნის მოსახლეობის საერთო რაოდენობის (4 436 400) 0.51% შეადგინა. მამრობითი სქესის პატიმრები (21 583) ქვეყნის მამრობითი სქესის მოსახლეობის (2 108 900) დაახლოებით 1.02%-ს, ხოლო მდედრობითი სქესის პატიმრები (1 046) მდედრობითი სქესის მოსახლეობის (2 327 500) 0.05%-ს შეადგენენ.

პატიმართა და მსჯავრდებულთა რაოდენობა სქესობრივ და ასაკობრივ ჯგუფებში

დღევანდელი მდგომარეობით თბილისის №5 და არასრულწლოვანთა აღმზრდელობითი დაწესებულებების გარდა ყველა დაწესებულებაში უმეტესობა სრულწლოვანი მამრობითი სქესის პატიმრები და მსჯავრდებულები არიან განთავსებული. სქესობრივ და ასაკობრივ ჭრილში პატიმართა და მსჯავრდებულთა საერთო რაოდენობის ყველაზე მეტი ხვედრითი წილი სრულწლოვან მამაკაცებზე მოდის (21 364). ქვემოთ მოცემულია ყველა დაწესებულებაში განთავსებულ პატიმართა და მსჯავრდებულთა საერთო რაოდენობის ამსახველი დიაგრამები ასაკობრივ და სქესობრივ ჭრილში, სადაც უფრო დაწვრილებით არის ნაჩვენები ასაკობრივი და სქესობრივი ჯგუფების პროცენტული წილის ურთიერთმიმართება (იხ. დანართი, ცხრილი №23):

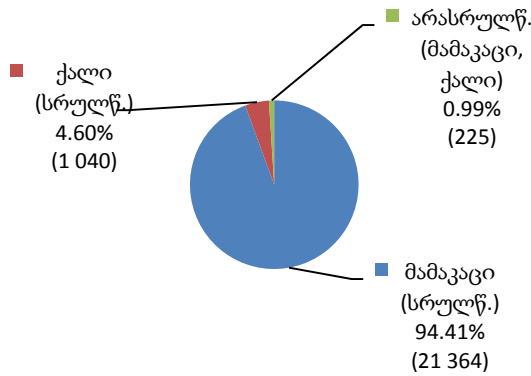
⁴ წინამდებარე ანგარიშის სასჯელადსრულებითი სტატისტიკის ნაწილში სასჯელადსრულებით დაწესებულებებში განთავსებული ყველა პირი აღინიშნება სიტყვებით "პატიმრები და მსჯავრდებულები". იგივე კატეგორია შეიძლება აღინიშნებოდეს ასევე საერთო აღმნიშვნელი სიტყვით "პატიმრები".

პატიმართა და მსჯავრდებულთა საერთო რაოდენობა ასაკობრივ ჯგუფში



როგორც მოცემული დიაგრამიდან ჩანს, ყველაზე ახალგაზრდა და ყველაზე ხანდაზმული მსჯავრდებულები საერთო რაოდენობის ყველაზე ნაკლები პროცენტული მაჩვენებლით ხასიათდებიან.

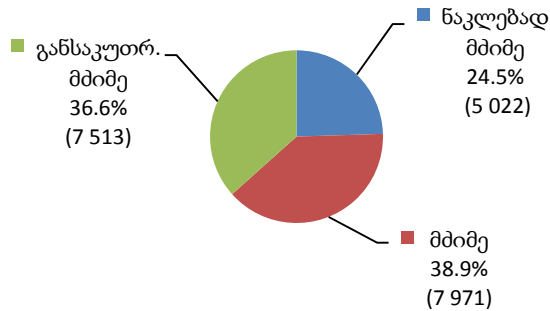
პატიმართა საერთო რაოდენობა სქესობრივ და ასაკობრივ ჯგუფში



11.2 მსჯავრდებულთა რაოდენობა დანაშაულის კატეგორიის მიხედვით

2010 წლის ივნისისთვის სასჯელადსრულების დაწესებულებებში მყოფ მსჯავრდებულთა საერთო რაოდენობის (20 506) უმეტესობას მძიმე დანაშაულისთვის მსჯავრდებული პირები შეადგენენ (7 971). დიდი ხვედრითი წილი აქვს განსაკუთრებით მძიმე დანაშაულისთვის მსჯავრდებულების რაოდენობასაც (7 513). ხოლო ნაკლებად მძიმე დანაშაულისთვის ამ დროისათვის სასჯელს სულ 5 022 პირი იხდის, რაც სრული რაოდენობის 1/4 შეადგენს (იხ. დანართი, ცხრილი №24).

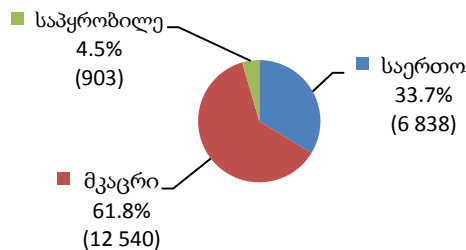
მსჯავრდებულთა რაოდენობა დანაშაულის კატეგორიის მიხედვით



11.3 მსჯავრდებულთა რაოდენობა რეჟიმის მიხედვით

სასჯელაღსრულების დაწესებულებებში 2010 წლის ივნისის თვეში აღრიცხული 20 281 მსჯავრდებულიდან, რომელთაც რეჟიმი უკვე განსაზღვრული ჰქონდათ, ყველაზე მეტი - 12 540 მსჯავრდებული სასჯელს მკაცრი რეჟიმის ქვეშ იხდის, 6 838 მსჯავრდებული - საერთო რეჟიმის ქვეშ, საპრობილის რეჟიმი სულ 903 მსჯავრდებულს აქვს შეფარდებული (იხ. დანართი, ცხრილი №25).

მსჯავრდებულთა რაოდენობა შეფარდებული რეჟიმის მიხედვით



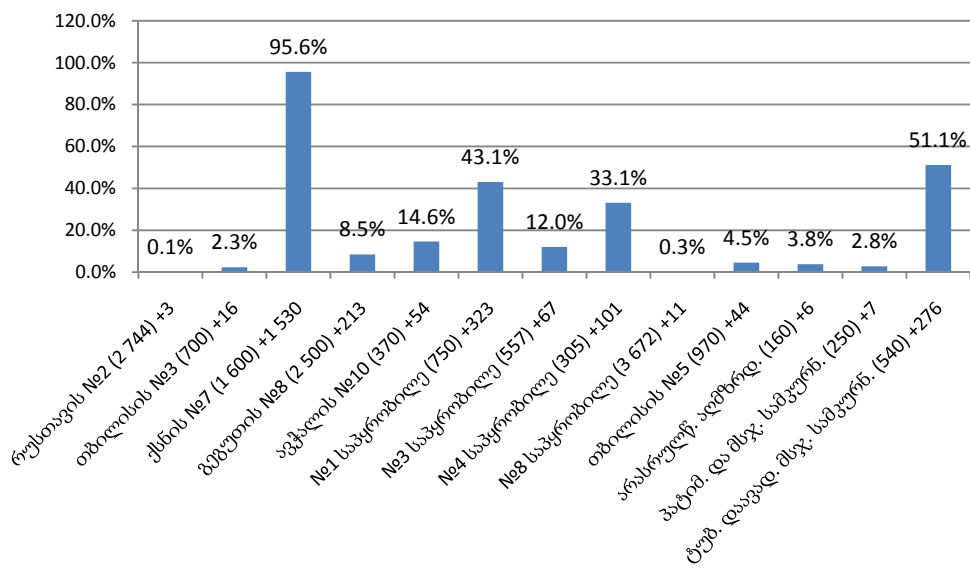
11.4 მსჯავრდებულთა და პატიმართა რაოდენობა დადგენილ ლიმიტებთან შედარებით

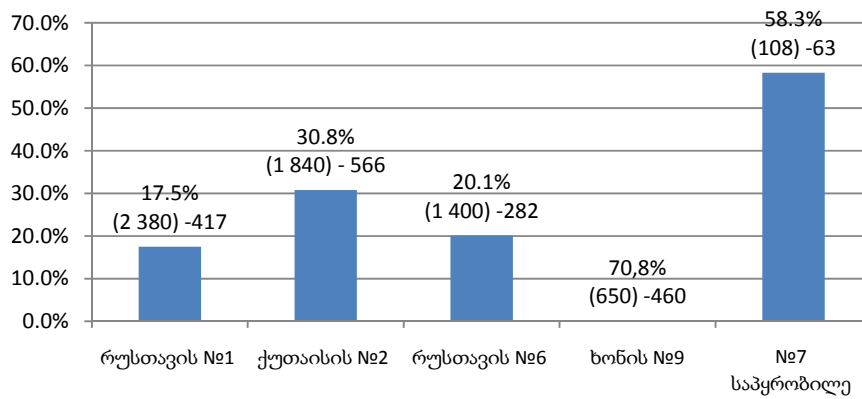
”საქართველოს სასჯელაღსრულების, პრობაციისა და იურიდიული დახმარების საკითხთა სამინისტროს სასჯელაღსრულების დაწესებულებებში პატიმართა და მსჯავრდებულთა შევსების ლიმიტების დამტკიცების თაობაზე” საქართველოს სასჯელაღსრულების, პრობაციისა და იურიდიული დახმარების საკითხთა მინისტრის 2009 წლის 1 ივნისის №242 ბრძანებით დადგენილია პატიმართა და მსჯავრდებულთა რაოდენობრივი ლიმიტი თითოეული დაწესებულებისთვის. დაწესებულებებში

განთავსებულ პირთა რეალური რაოდენობის შედარება ლიმიტირებულ რაოდენობასთან ხდება თითოეულ დაწესებულებასთან მიმართებაში.

საქართველოს სასჯელაღსრულების სისტემას დაქვემდებარებულ 18 დაწესებულებაში არსებული საპატიმრო ადგილების საერთო ლიმიტირებული რაოდენობა 21 496 შეადგენს. ივნისის მონაცემებით პატიმართა და მსჯავრდებულთა საერთო რაოდენობა (22 629) ამ ზღვარს 1 133 პირით ანუ დაახლოებით 5%-ით აჭარბებს. ამ მხრივ სხვადასხვა დაწესებულებაში განსხვავებული მდგომარეობაა. ქვემოთ მოცემულ ორ გრაფიკზე აღნიშნულია დაწესებულებების ჩამონათვალი ლიმიტებით, რომელთა გასწვრივ მოცემულია კლების ან მატების ნიშნით წამმდვარებული თითოეულ დაწესებულებაში პატიმართა და მსჯავრდებულთა ამჟამინდელი რაოდენობის აღმნიშვნელი ციფრი (იხ. დანართი, ცხრილი №26):

მსჯავრდებულთა და პატიმართა რაოდენობა დადგენილ ლიმიტებთან შედარებით მეტობისა და ნაკლებობის მაჩვენებლებით





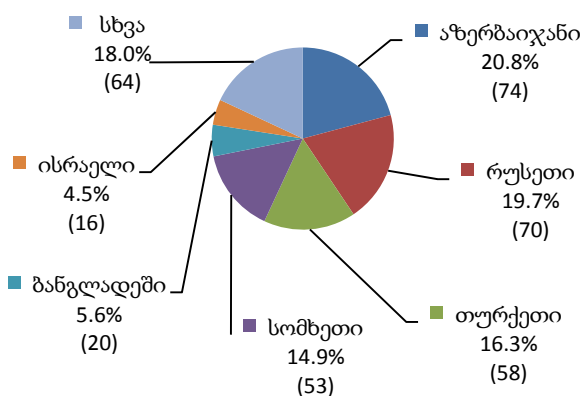
როგორც მოცემული გრაფიკიდან ჩანს, დაწესებულებების უმრავლესობაში (13 დაწესებულებაში) პატიმართა და მსჯავრდებულთა დადგენილ ლიმიტთან შედარებით ჭარბი რაოდენობაა განთავსებული. პროცენტული სიჭარბით პირველ ადგილზე ქსნის №7 დაწესებულებაა. გადამეტების ხვედრითი წილით ასევე გამოირჩევა ტუბ. დაწესებულება, №1 და №4 საპყრობილეები.

11.5 უცხოელი პატიმრები და მსჯავრდებულები

უცხოელი პატიმრებისა და მსჯავრდებულების რაოდენობის დათვლა დაწესებულებების მიხედვით მიმდინარეობს.

საქართველოს სასჯელაღსრულებით სისტემაში მოთავსებული უცხო ქვეყნის მოქალაქეების რიცხვი ივნისის ბოლოსთვის 355 იყო (მათგან 4 ორმაგი მოქალაქეობით). ქვემოთ დიაგრამაზე მოცემულია უცხოელ მოქალაქეთა საერთო რაოდენობის პროცენტული შემადგენლობა (იხ. დანართი, ცხრილი №27):

უცხოელ პატიმართა და მსჯავრდებულთა საერთო რაოდენობა



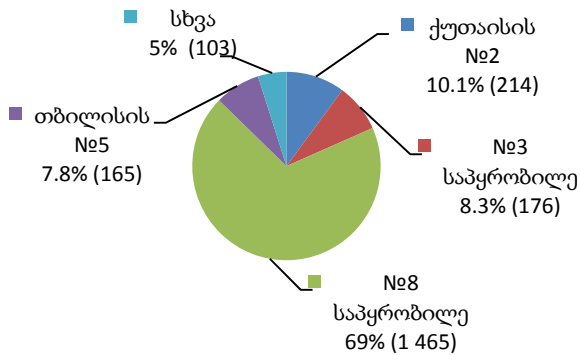
როგორც ამ დიაგრამიდან ჩანს უცხოელთა უმრავლესობას ყოფილი საბჭოთა კავშირის ქვეყნების მოქალაქეები შეადგენენ. მათგან უდიდესი ნაწილი აზერბაიჯანზე, რუსეთსა და სომხეთზე მოდის. ასევე დიდი ხვედრითი წილი უკავიათ თურქეთის მოქალაქეებსაც, ხოლო შედარებით ნაკლები მაჩვენებლებით ხასიათდებიან ბანგლადეში, ისრაელი და სხვა დანარჩენი ქვეყნები.

11.6 ბრალდებულები⁵

2010 წლის ივნისის თვეში 7 სასჯელაღსრულების დაწესებულებაში სულ 2 123 ბრალდებული ირიცხებოდა. საერთო შეფარდებით სასჯელაღსრულების დაწესებულებებში განთავსებულ პირთა 9.4%-ს ბრალდებულები შეადგენენ. დაწესებულებებს შორის მათი ხვედრითი წილი შემდეგნაირად ნაწილდება (იხ. დანართი, ცხრილი №28):

⁵ სიტყვა "ბრალდებულები" აღნიშნავს სასჯელაღსრულებით დაწესებულებებში განთავსებულ არამსჯავრდებულ პირებს.

ბრალდებულთა საერთო რაოდენობა



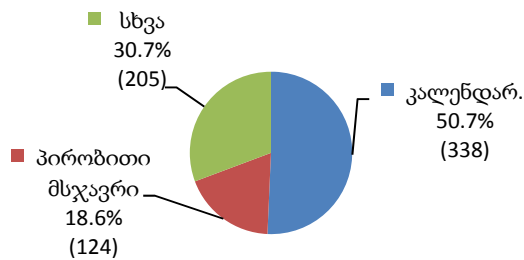
როგორც ზემოთ მოცემული დიაგრამიდან ჩანს, ყველაზე მეტი ბრალდებული 2010 წლის ივნისისთვის №8 საპრობილეში ირიცხებოდა.

ნაწილი 12. დინამიკური მონაცემები

12.1 სასჯელადსრულების დაწესებულებებიდან გათავისუფლებულ პატიმართა და მსჯავრდებულთა რაოდენობა თავისუფლების აღკვეთის (თ/ა) შეწყვეტის ფორმის მიხედვით

2010 წლის ივნისში საქართველოს სასჯელადსრულების დაწესებულებებიდან გათავისუფლდა 667 პატიმარი და მსჯავრდებული. ქვემოთ ნაჩვენებია გათავისუფლებულ პირთა საერთო რაოდენობა თ/ა შეწყვეტის ფორმის მიხედვით 2010 წლის ივნისის თვისთვის (იხ. დანართი, ცხრილი №29):

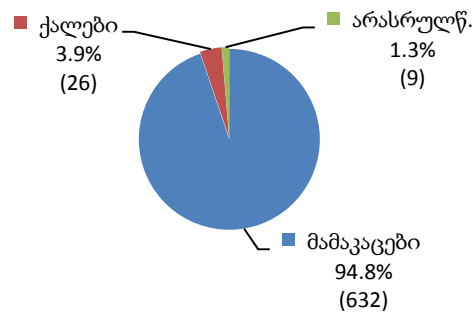
გათავისუფლებულ პატიმართა და მსჯავრდებულთა საერთო რაოდენობა



(პვე - პირობით ვადამდე გათავისუფლება)

როგორც ვხედავთ თავისუფლების აღკვეთის აღსრულების შეწყვეტის უდიდესი წილი კალენდარულად გათავისუფლებაზე მოდის. შედარებით ნაკლები მაჩვენებლით ხასიათდება პირობითი მსჯავრით გათავისუფლებულები, ხოლო სხვა სახით გათავისუფლებულთა საერთო რაოდენობა 205 შეადგენს. შემდეგ დიაგრამაზე მოცემულია 2010 წლის ივნისში გათავისუფლებული პირების რაოდენობა სქესობრივი და ასაკობრივი მაჩვენებლების მიხედვით, რაც როგორც სხვა შემთხვევებში, დაწესებულებების მიხედვით დგინდება (იხ. დანართი, ცხრილი №29):

გათავისუფლებულ პატიმართა და მსჯავრდებულთა რაოდენობა სქესობრივ და ასაკობრივ ჭრილში



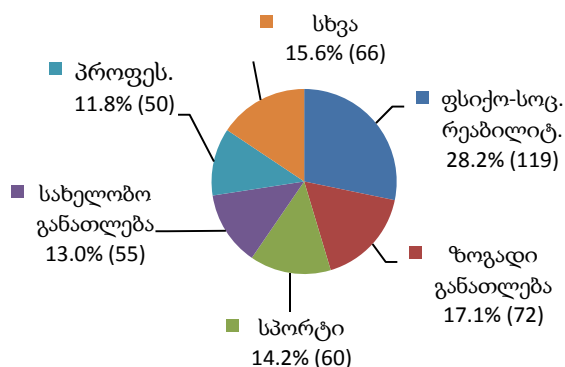
12.2 რესოციალიზაცია

რესოციალიზაციის მიმდინარეობის მაჩვენებელი თითოეული დაწესებულებისთვის ღონისძიებათა ტიპების მიხედვით ხორციელდება. ამ მიზნით ხდება თითოეულ პროგრამაში ჩართული მსჯავრდებულების საერთო რაოდენობის აღრიცხვა და მათი დაყოფა ასაკობრივ და სქესობრივ ჯგუფებში.

2010 წლის ივნისისთვის სასჯელაღსრულების დაწესებულებებში რესოციალიზაციის პროგრამები სულ 422 მსჯავრდებულისთვის მოქმედებდა. ყველაზე დიდი ადგილი აღნიშნულ პროგრამებში ქვემოთ მოცემული მაჩვენებლის მიხედვით ფსიქო-სოციალურ რეაბილიტაციას უკავია, რომელიც საანგარიშო პერიოდში 5 დაწესებულებაში 119 პირისთვის ხორციელდებოდა. დიდი ადგილი ეთმობოდა ასევე ზოგადსაგანმანათლებლო, სახელობო და სპორტული აქტივობის პროგრამებს (ძირითადად არასრულწლოვნების მიმართ).

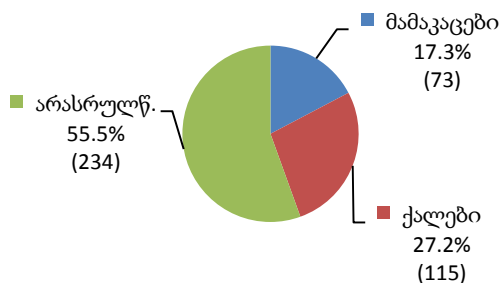
დიაგრამაზე ნაჩვენებია თითოეულ რესოციალიზაციის პროგრამაში ჩართული მსჯავრდებულების რაოდენობის პროცენტული შედარება. (იხ. დანართი, ცხრილი №30):

რესოციალიზაციის პროგრამებში ჩართულ მსჯავრდებულთა რაოდენობა



ამ პროგრამებში ჩართულთა ასაკობრივი მაჩვენებლის მიხედვით არასრულწლოვანთა კონტინგენტი რესოციალიზაციის პროგრამებში ჩართული მსჯავრდებულების საერთო რაოდენობის ნახევარზე მეტს შეადგენს (იხ. დანართი, ცხრილი №30).

რესოციალიზაციის პროგრამებში ჩართული მსჯავრდებულების რაოდენობა ასაკობრივ და სქესობრივ ჭრილში



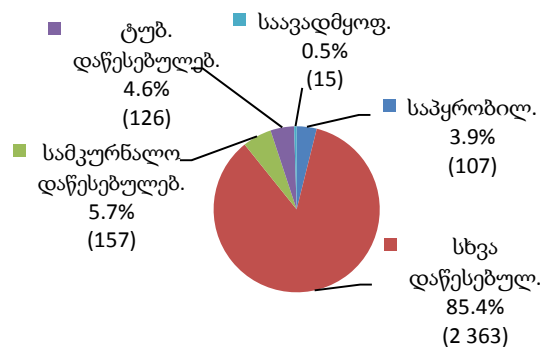
12.3 დისციპლინური ღონისძიებები

2010 წლის ივნისის თვეში დისციპლინური ღონისძიება სასჯელაღსრულებით დაწესებულებებში 579-ჯერ იქნა გამოყენებული, მათგან 123-ჯერ საყვედურის გამოცხადებით, ხოლო 456-ჯერ კარცერში ჩასმით (იხ. დანართი, ცხრილი №30).

12.4 დაწესებულებებს შორის პატიმართა და მსჯავრდებულთა მოძრაობა

2010 წლის ივნისში სად-ის სასჯელაღსრულებით სისტემაში სულ 2 768 პირის გადაადგილება დაფიქსირდა. ყველაზე დიდი წილი გადაყვანილ იქნა სხვა სასჯელაღსრულებით დაწესებულებაში, ხოლო ყველაზე ნაკლები საავადმყოფოში (იხ. დანართი, ცხრილი №31).

გადაყვანილთა საერთო რაოდენობა



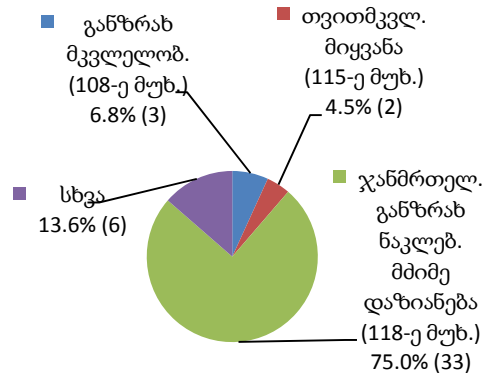
12.5 კრიმინოგენული მდგომარეობა სასჯელაღსრულებით დაწესებულებებში

დანაშაულებრივი ფაქტების ჩადენის მაჩვენებელი სასჯელაღსრულების სისტემაში გამოითვლება თითოეული დაწესებულებისთვის სსკ მუხლებით გათვალისწინებული ქმედებების მიხედვით, რაც დაწესებულებებში კრიმინოგენული ვითარების ცალ-ცალკე ჩვენების გარდა საერთო ვითარების ასახვის საშუალებასაც იძლევა. ამას გარდა კრიმინოგენული სიტუაციის აღმრიცხავი მონაცემთა ცხრილები ფაქტებისა და მათ ჩამდენ პირთა ასაკის ურთიერთმიმართებასაც აჩვენებს.

სამინისტროს საგამოძიებო დეპარტამენტის ინფორმაციაზე დაყრდნობით ივნისში საქართველოს სასჯელაღსრულებით სისტემაში მომხდარი გამოსაძიებელი ფაქტების რაოდენობამ სისხლის სამართლის კოდექსის 9-ე მუხლით გათვალისწინებული 44 ერთეული ქმედება შეადგინა. მათგან ყველაზე მეტი ხვედრითი წილი 118-ე მუხლით ჩადენილ ქმედებაზე (ჯანმრთელობის განზრახ ნაკლებად მძიმე დაზიანება) მოდის. ივნისში ეს მაჩვენებელი 33 ერთეულს გაუტოლდა.

ქვემოთ მოცემულ დიაგრამაზე ნაჩვენებია ივნისის თვეში გამოძიების დაწყების საფუძვლად ქცეული ფაქტების რაოდენობა და მათი ხვედრითი წილი საერთო რაოდენობაში (იხ. დანართი, ცხრილი №32):

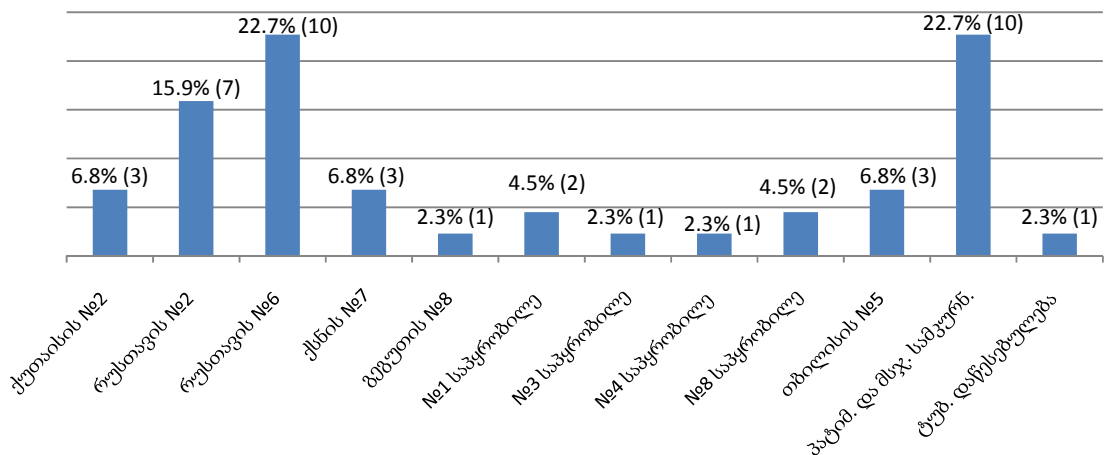
**სასჯელადსრულების დაწესებულებებში
ჩადენილი ფაქტები, რომლებზეც დაიწყო
გამოძიება**



**2010 წლის ივნისის თვეში სასჯელადსრულების დაწესებულებებში ჩადენილი ფაქტები,
რომლებზეც დაიწყო გამოძიება**

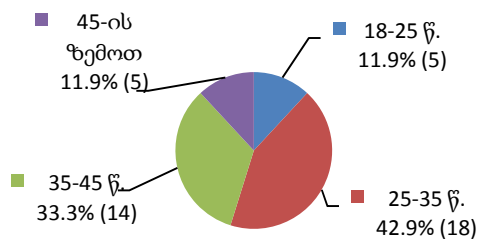
2010 წლის ივნისში გამოძიება 12 სხვადასხვა სასჯელადსრულების დაწესებულებაში მომხდარ ფაქტებზე დაიწყო. შემდეგი გრაფიკი უჩვენებს ჩადენილი ფაქტების რაოდენობას თითოეული დაწესებულებისთვის. როგორც ვხედავთ ივნისში ჩადენილი 44 ქმედებიდან ყველაზე მეტი – 10 ერთეულის ოდენობით რუსთავის №6 და პატიმართა და მსჯავრდებულთა სამკურნალო დაწესებულებაში იქნა ჩადენილი, ყველაზე ცოტა - 1 ერთეული ჩადენილ იქნა გეგუთის №8 და ტუბ. დაწესებულებაში, ასევე №3 და №4 საპყრობილეებში (იხ. დანართი, ცხრილი №32).

ჩადენილი ფაქტების რაოდენობა თითოეულ დაწესებულებაში



ივნისში გამოძიება ჩადენილ ფაქტზე სულ 42 პირის მიმართ დაიწყო. გამოძიების ობიექტი ქმედების ჩამდენ პირთა საერთო რაოდენობის უმრავლესობას 25-35 წლამდე ასაკის პირები შეადგენდნენ (18). გამოსადიებელი ფაქტების ყველაზე ნაკლები რაოდენობა 18-დან 25 წლამდე და 45 წლისა და მეტი ასაკის პირებზე მოდის (5). ქვემოთ ნაჩვენებ გრაფიკზე ასახულია 2010 წლის ივნისში ჩადენილი ქმედებებისა და ჩამდენ პირთა ასაკობრივი კატეგორიების ურთიერთმიმართება⁶ (იხ. დანართი, ცხრილი №33):

გამოძიების ობიექტი ქმედების ჩამდენ პირთა საერთო რაოდენობა



ნაწილი 13 - სამედიცინო მდგომარეობა სასჯელაღსრულებით დაწესებულებებში

13.1 დაავადებები

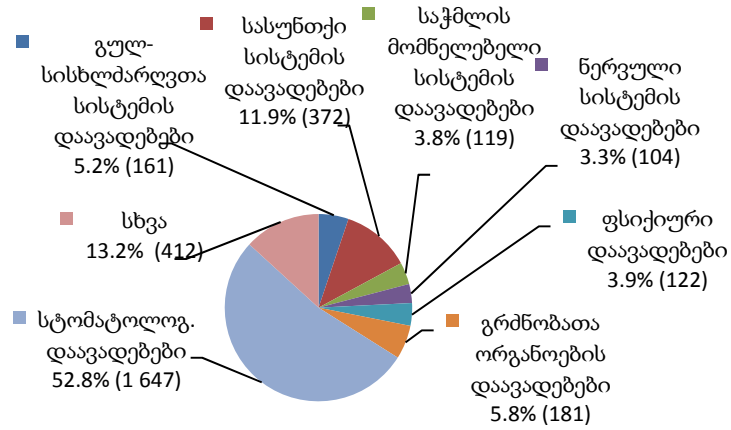
სამინისტროს სამედიცინო დეპარტამენტის მონაცემებით 2010 წლის ივნისში ექიმ-სპეციალისტთა კონსულტაციების შედეგად გამოვლენილი დაავადებათა სახეობების საერთო რაოდენობა 3 118-ს გაუტოლდა. ქვემოთ მოცემულ დიაგრამაზე ნაჩვენებია დაავადებულთა ხვედრითი წილი კონკრეტული დაავადების მიხედვით. სამედიცინო მდგომარეობის ამსახველი მონაცემთა ცხრილები ასევე იძლევა დაავადებების ასაკობრივ და სქესობრივ ჯგუფებში გავრცელების რაოდენობრივი მასშტაბის დადგენის საშუალებას.

ქვემოთ მოცემული დიაგრამის მიხედვით სასჯელაღსრულებით სისტემაში გავრცელებული დაავადებებიდან ყველაზე მეტი სტომატოლოგიურ დაავადებებზე მოდის. ასევე ყველაზე მეტად

⁶ 333, 339 და 144³ მუხლებით გათვალისწინებულ ქმედებებზე გამოძიება დაწყებულია ფაქტებზე. რაც შეეხება 118-ე მუხლს, გამოძიება დაწყებულია 33 საქმეზე, მათ შორის 1 საქმეზე 2 პირის მიმართ.

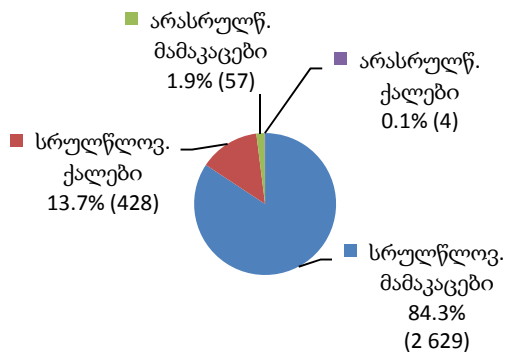
გავრცელებულია სასუნთქი, გრძნობათა ორგანოების, გულ-სისხლძარღვთა, ფსიქიური და საჭმლის მომწელებელი სისტემების დაავადებები (იხ. დანართი, ცხრილი №34).

დაავადებები სასჯელადსრულების სისტემაში



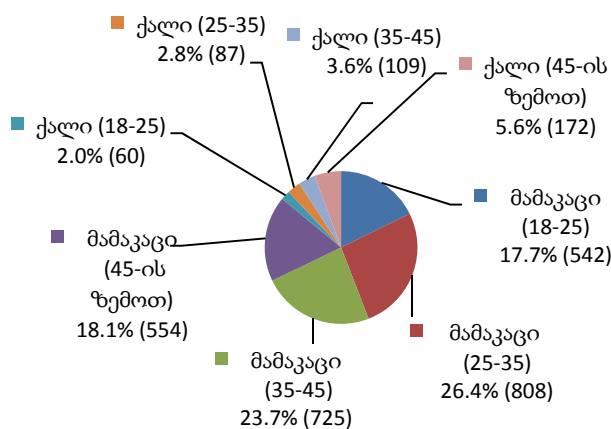
დაავადებული პირების კატეგორიაში ყველაზე მეტი მაჩვენებლით სრულწლოვანი მამაკაცები არიან წარმოდგენილი. არასრულწლოვან დაავადებულთა საერთო რაოდენობა 61-ია, რომელთაგან 4 მდებარეობს სქესისა (იხ. დანართი, ცხრილი №35).

დაავადებები პატიმართა სქესობრივ და ასაკობრივ ჯგუფებში



შემდეგი დიაგრამა განსაზღვრავს სრულწლოვანი ქალებისა და მამაკაცების ასაკობრივი კატეგორიების ხვედრით წილს სრულწლოვან დაავადებულთა საერთო რაოდენობაში (იხ. დანართი, ცხრილი №35):

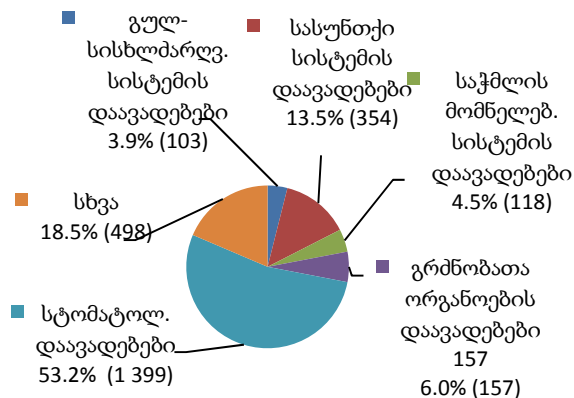
დაავადებები სრულწლოვან პაციენტებში ასაკობრივ ჯგუფში



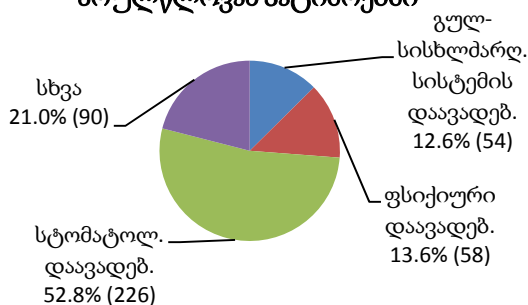
მოცემული დიაგრამიდან ჩანს, რომ დაავადებულთა ყველაზე მაღალი მაჩვენებელი 25-დან 35 წლამდე ასაკის მამაკაცთა კატეგორიაში ვლინდება. მდებრობითი სქესის პაციენტებში იგივე მაჩვენებელი ყველაზე მაღალი 45 წლის ზემოთ ასაკობრივ ჯგუფშია.

შემდეგი ორი დიაგრამა აჩვენებს დაავადებათა კატეგორიების გავრცელების მასშტაბს სრულწლოვან მამრობითი და მდებრობითი სქესის პაციენტთა და მსჯავრდებულთათვის (იხ. დანართი, ცხრილი №35):

დაავადებები მამრობითი სქესის სრულწლოვან პაციენტებში



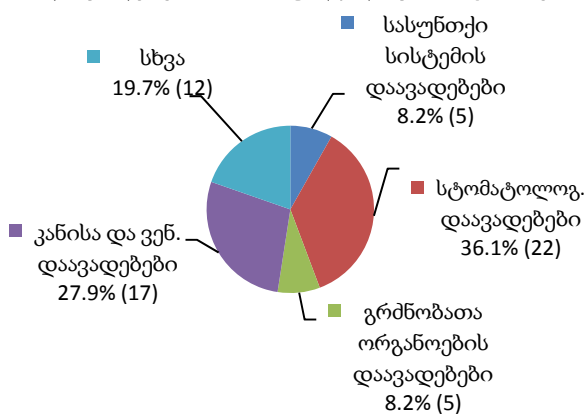
დაავადებები მდედრობითი სქესის სრულწლოვან პაციენტებში



სტომატოლოგიური დაავადებების შემდეგ, რომლებიც ყველა კატეგორიაში ყველაზე გავრცელებულ დაავადებას წარმოადგენს, მდედრობითი სქესის პაციენტებსა და მსჯავრდებულებში ყველაზე მეტად ფსიქიური და გულ-სისხლძარღვთა სისტემის დაავადებები ჭარბობს, თუმცა მათი ხვედრითი წილი მნიშვნელოვნად ჩამოუვარდება სტომატოლოგიური დაავადებების მაჩვენებელს. ზრდასრულ მამაკაცებში სტომატოლოგიურის შემდეგ ჭარბობს სასუნთქი სისტემისა და გრძნობათა ორგანოების დაავადებები.

მომდევნო დიაგრამაზე აღნიშნულია დაავადებათა მაჩვენებელი არასრულწლოვან პაციენტებში დაავადების კატეგორიის მიხედვით (იხ. დანართი, ცხრილი №35):

დაავადებები არასრულწლოვან პაციენტებში



როგორც ვხედავთ სტომატოლოგიური დაავადებების შემდეგ არასრულწლოვან პაციენტებში ყველაზე მეტად კანისა და ვენერიული დაავადებებია გავრცელებული.

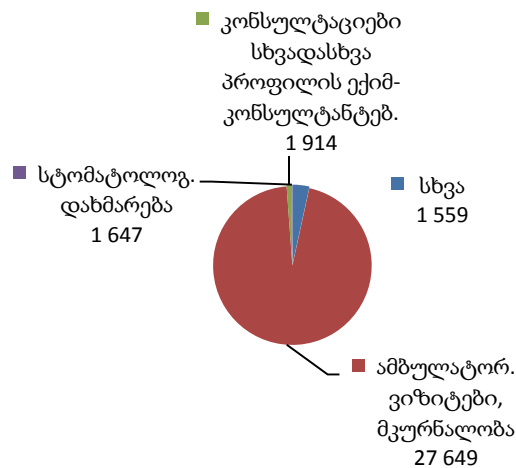
13.2 მკურნალობა

სასჯელადსრულების დაწესებულებებში მკურნალობასთან დაკავშირებული მონაცემები ამ ეტაპზე წლიურ ფორმაში ყოველთვიურად გაწეული სამედიცინო დახმარების ტიპის მიხედვით აითვლება.

ამბულატორიული ვიზიტებისა და მკურნალობის გარდა, რომლითაც ივნისში 27 649 პაციმარმა და მსჯავრდებულმა ისარგებლა, სასჯელადსრულებით სისტემაში 1 000-ჯერ იქნა გაწეული პირველადი სამედიცინო შემოწმება, ხოლო 52-ჯერ სასწრაფო და გეგმიური ქირურგიული დახმარება.

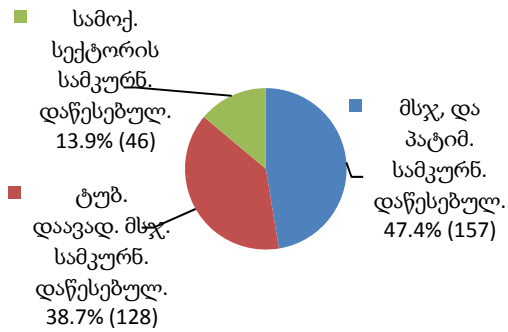
ქვემოთ ნაჩვენები დიაგრამა სასჯელადსრულებით დაწესებულებებში განთავსებულ პირთათვის 2010 წლის ივნისში გაწეულ სამედიცინო დახმარების ტიპების მიხედვით წარმოგიდგენს (იხ. დანართი, ცხრილი №36):

სამედიცინო დახმარება სასჯელადსრულების სისტემაში



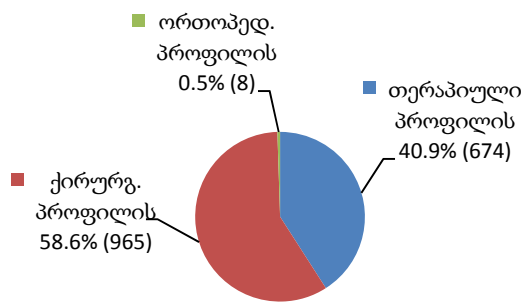
ქვემოთ დიაგრამაზე ნაჩვენებია სტაციონარული მკურნალობის მიმდინარეობის მაჩვენებელი სად-ის სისტემისა და სამოქალაქო სექტორის სამკურნალო დაწესებულებებში, საიდანაც ჩანს, რომ სტაციონარულ მკურნალობაზე მეოფ პირთა უმეტესობა სად-ის სამკურნალო დაწესებულებებზე მოდის (იხ. დანართი, ცხრილი №36):

სტაციონარულ მკურნალობაზე მყოფთა რაოდენობა



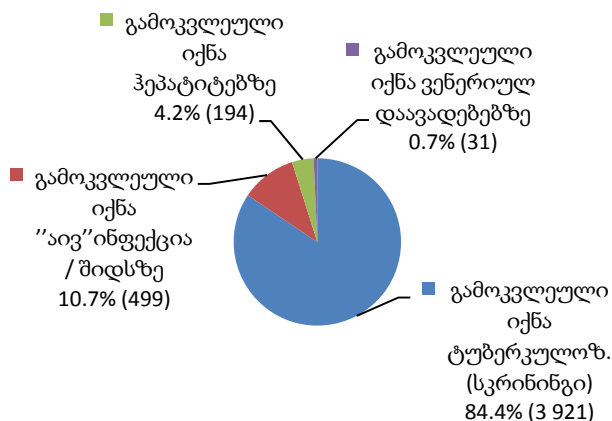
შემდეგი დიაგრამა სტომატოლოგიური მკურნალობის მიმდინარეობისას გაწეული სხვადასხვა ტიპის დახმარების მიმდინარეობის მაჩვენებელს ასახავს (იხ. დანართი, ცხრილი №36):

სტომატოლოგიური მკურნალობა



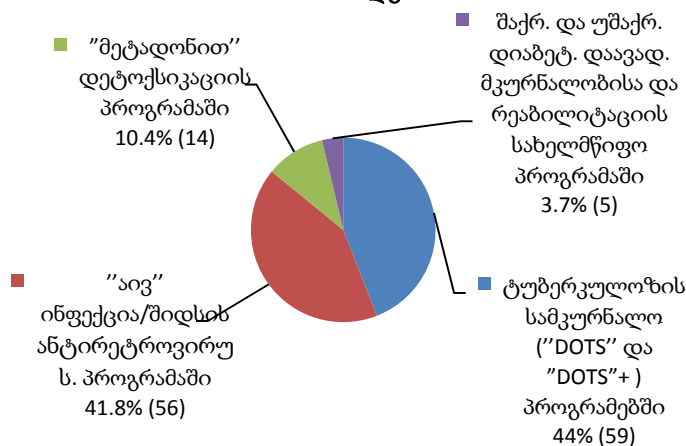
რაც შეეხება სამედიცინო გამოკვლევებს, ივნისის თვეში ჩატარდა 4 ტიპის გამოკვლევა შიდსზე, ტუბერკულოზზე, ჰეპატიტებსა და ვენერიულ დაავადებებზე, მათგან ყველაზე დიდი მაჩვენებელი რაოდენობით - 3 921 ტუბერკულოზზე მოდის (იხ. დანართი, ცხრილი №36).

გამოკვლევების საერთო რაოდენობა



2010 წლის ივნისის თვეში სამკურნალო სარეაბილიტაციო პროგრამებში ჩართული 134 პაციენტი და მსჯავრდებული დაფიქსირდა. მათგან უმრავლესობა 59 პირი ტუბერკულოზის სამკურნალო "DOTS" და "DOTS"+ პროგრამებშია ჩართული, 56 – "აივ" ინფექცია/შიდსის ანტირეტროვირუსულ პროგრამაში, 14 – "მეტადონით" დეტოქსიკაციის პროგრამაში, 5 - შაქრიანი და უშაქრო დიაბეტით დაავადებულთა მკურნალობისა და რეაბილიტაციის სახელმწიფო პროგრამაში (ინსულინის ჰორმონით უზრუნველყოფა). ქვემოთ მოცემული დიაგრამა ამ მდგომარეობას ნათლად ასახავს (იხ. დანართი, ცხრილი №36):

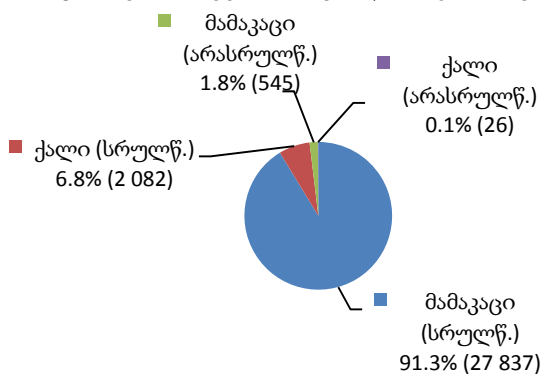
სამკურნალო-სარეაბილიტაციო პროგრამებში ჩართულ პირთა რაოდენობა



13.3 გარდაცვალება

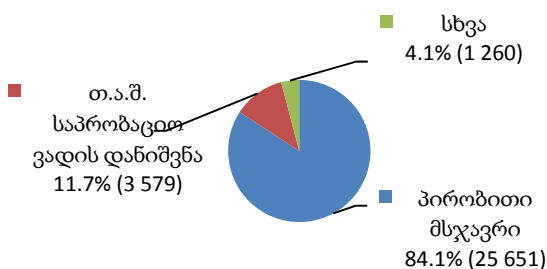
სასჯელადსრულების დაწესებულებებში გარდაცვალების ფაქტები აღირიცხება გარდაცვალების ადგილის მიხედვით, რაზედაც დგება ყოველთვიური ფორმა.

პრობაციონერთა სქესობრივი და ასაკობრივი ჯგუფები



შეფარდებული ღონისძიების მიხედვით ქვეყანაში პრობაციონერთა ყველაზე მეტი რაოდენობა პირობით მსჯავრდებულ პირებზე მოდის, ხოლო ყველაზე ნაკლები სასჯელის მოხდაგადავადებულ პირებზე (იხ. დანართი, ცხრილი №39).

პრობაციონერთა რაოდენობა შეფარდებული ღონისძიების მიხედვით

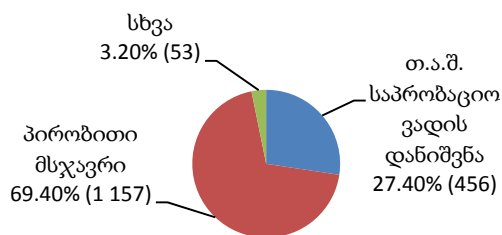


როგორც დიაგრამიდან ჩანს პრობაციის ღონისძიებაზე შეფარდებულ პირთა (პირობით მსჯავრდებულები და თავისუფლების აღკვეთის შემდგომ საპრობაციო ვადადანიშნული პირები) რაოდენობა შეადგენს ზოგადად არაპატიმარ მსჯავრდებულთა და პრობაციონერთა მთლიანი რაოდენობის ძირითად მასას, რაც თითქმის 95,8%-ს უტოლდება.

ნაწილი 15 - დინამიკური მონაცემები

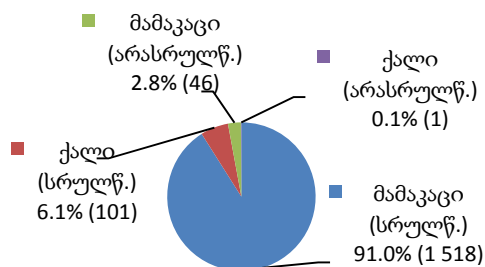
2010 წლის ივნისის თვეში არასაპატიმრო და პირობითი მსჯავრის შესახებ გადაწყვეტილება სულ 1 666 პირის მიმართ იქნა გამოტანილი. შემდეგ დიაგრამაზე ასახულია ივნისის თვეში მიღებულ სასამართლო გადაწყვეტილებები არასაპატიმრო მსჯავრის შესახებ რეგიონულად შეფარდებული ღონისძიების მიხედვით (იხ. დანართი, ცხრილი №40):

**პრობაციონერთა მთლიანი მატება
შფარდებული ღონისძიების მიხედვით**



ქვემოთ დიაგრამაზე მოცემულია მატების დინამიკური მაჩვენებელი 2010 წლის ივნისის თვისთვის ასაკობრივ და სქესობრივ ჭრილში (იხ. დანართი, ცხრილი №41):

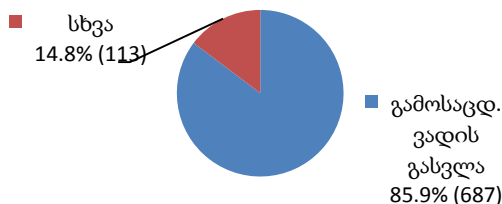
**პრობაციონერთა მთლიანი მატება ასაკობრივ და
სქესობრივ ჭრილში**



15.1 დასრულებული საქმეები:

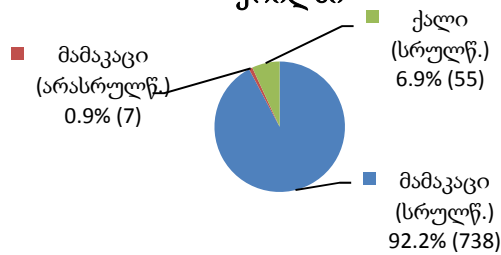
2010 წლის ივნისში დასრულებული საქმეები, დასრულების საფუძვლის მიხედვით რეგიონებში ასე ნაწილდება (იხ. დანართი, ცხრილი №42):

დასრულებულ საქმეთა საერთო რაოდენობა



დასრულებული საქმეების რაოდენობა პრობაციონერთა სქესობრივ-ასაკობრივ ჭრილში ამგვარია (იხ. დანართი, ცხრილი №43):

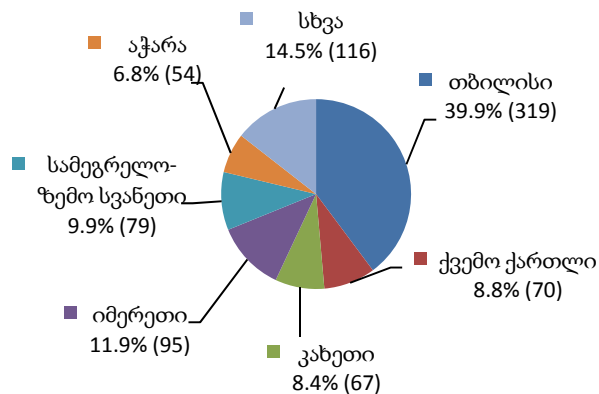
დასრულებული საქმეები ასაკობრივ და სქესობრივ კრილში



დასრულებული საქმეების რაოდენობა რეგიონულ კრილში

როგორც ვხედავთ დასრულებული საქმეების რაოდენობის მხრივ თბილისის შემდეგ მეორე ადგილი იმერეთის რეგიონს უკავია (იხ. დანართი, ცხრილი №42). ისევე როგორც პრობაციონერთა მატების მაჩვენებელში, რაჭა-ლეჩხუმი და ქვემო სვანეთი პრობაციონერთა კლების თვალსაზრისითაც რაოდენობრივად ბოლო ადგილზეა.

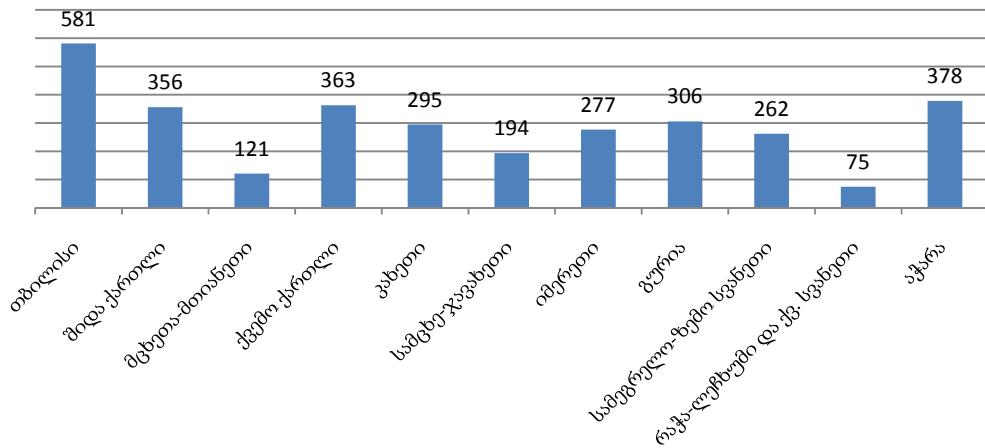
დასრულებული საქმეები რეგიონულ კრილში



15.2 საქმეების საშუალო რაოდენობა ერთ ოფიცერზე რეგიონულ კრილში

საქმეების საშუალო რაოდენობით ერთ ოფიცერზე რეგიონებში თბილისი ლიდრობს, სადაც ივნისში ეს მაჩვენებელი 581 საქმეს გაუტოლდა. რიგით მეორე ადგილზეა აჭარის რეგიონი 378 საქმით, რომელსაც ქვემო ქართლი და შიდა ქართლი ჩამორჩება შესაბამისად 363 და 356 საქმით. ყველაზე მცირე საშუალო მაჩვენებელი რაჭა-ლეჩხუმსა და ქვემო სვანეთში დაფიქსირდა - 75 საქმე 1 ოფიცერზე. მთლიანი ქვეყნის მასშტაბით საქმეების საშუალო რაოდენობა ერთ ოფიცერზე ივნისში 342 იყო. ქვემოთ მოცემულ დიაგრამაზე საქმეების საშუალო რაოდენობის რეგიონული მაჩვენებელია ასახული (იხ. დანართი, ცხრილი №44):

**საქმეების საშუალო რაოდენობა ერთ ოფიცერზე რეგიონულ
ჭრილში**

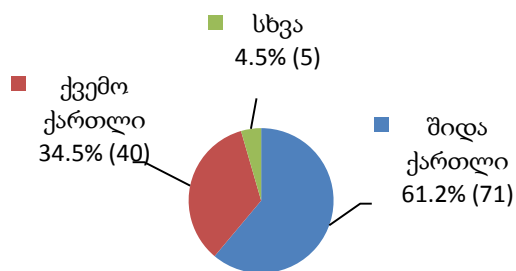


ნაწილი 16 – პრობაციონერთა დასაქმება

16.1 პრობაციონერთა დასაქმება ასაკობრივი და სქესობრივი ჯგუფების მიხედვით რეგიონებში

2010 წლის ივნისის თვეში სასჯელაღსრულების, პრობაციისა და იურიდიული დახმარების საკითხთა სამინისტროს პრობაციის ეროვნული სააგენტოს ხელშეწყობით 116 პრობაციონერი დასაქმდა. დასაქმებულთა აბსოლუტურ უმრავლესობას სრულწლოვანი მამაკაცები შეადგენდნენ. დასაქმებულ პრობაციონერთა რაოდენობის რეგიონული განაწილების პროცენტული მაჩვენებლები შემდეგია (იხ. დანართი, ცხრილი №45):

**დასაქმებულ პრობაციონერთა რაოდენობა
რეგიონებში**



როგორც ვხედავთ ივნისის თვეში პრობაციონერთა დასაქმების აქცია მთელი ქვეყნის მასშტაბით 5 რეგიონში 116 პრობაციონერისთვის განხორციელდა. ყველაზე მეტი პრობაციონერი შიდა ქართლსა და ქვემო ქართლში დასაქმდა.