




საქართველოს სტატისტიკის ეროვნული სამსახური

აკვაკულტურის
მეურნეობების გამოკვლევის შედეგები

2018



19.07.2019
www.geostat.ge

19.07.2019

აკვაკულტურის მეურნეობების გამოკვლევა

2018 წელი

გამოკვლევის შედეგების მიხედვით, 2018 წლის ბოლოსთვის აკვაკულტურისათვის განკუთვნილი წყალსატევების საერთო ფართობი წინა წელთან შედარებით 2.4 პროცენტით გაიზარდა და 4 410.5 ჰექტარი შეადგინა. აქედან, ტბორების ფართობმა 2 327.5 ჰექტარს მიაღწია, რაც 4.6 პროცენტით მეტია წინა წლის ანალოგიურ მაჩვენებელზე, ხოლო აუზების ფართობი წინა პერიოდთან შედარებით 6.0 პროცენტით შემცირდა და 25.9 ჰექტარით განისაზღვრა. ქვეყანაში აკვაკულტურისათვის განკუთვნილი წყალსაცავებისა და ბუნებრივი წყალსატევების (ტბა ან ტბის ნაწილი, მდინარის ნაწილი, ზღვის ნაწილი) ჯამური ფართობი კი 2 057.1 ჰექტარია.

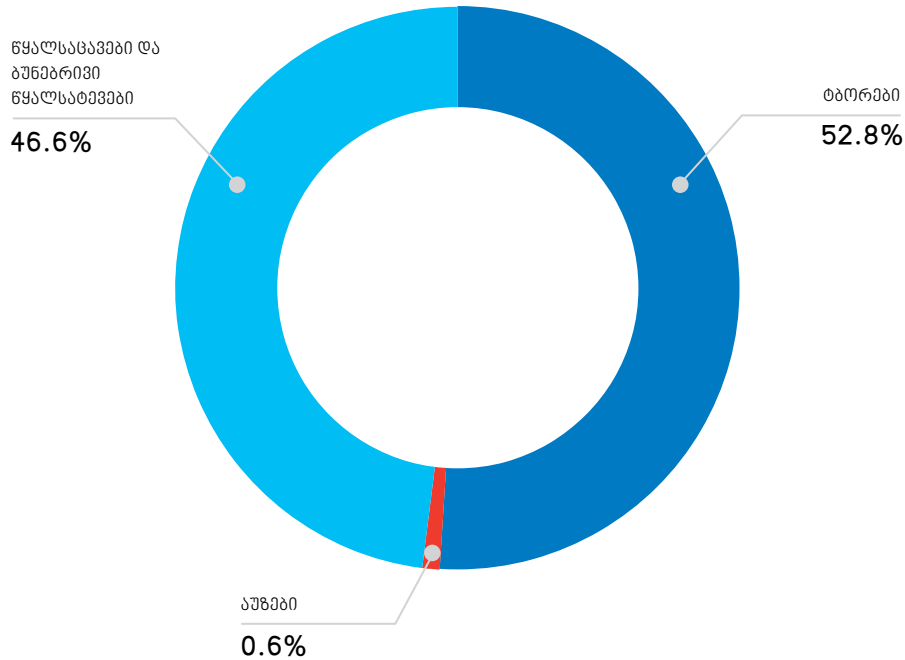
2018 წლის ბოლოს არსებული მდგომარეობით, ტბორების ყველაზე დიდი ნაწილი კახეთში მდებარეობდა საერთო ფართობით - 1 515.4 ჰექტარი. სამეგრელო-ზემო სვანეთში ტბორების ფართობმა 501.4 ჰექტარი, იმერეთში 145.3 ჰექტარი, ხოლო დანარჩენ რეგიონებში ჯამურად 165.4 ჰექტარი შეადგინა.

2018 წლის 31 დეკემბრის მდგომარეობით, აუზების ყველაზე დიდი ნაწილი შიდა ქართლშია განთავსებული საერთო ფართობით - 17.9 ჰექტარი. სამცხე-ჯავახეთში არსებული აუზების ფართობი შეადგენს 2.9 ჰექტარს, აჭარაში - 1.7 ჰექტარს, გურიაში - 1.5 ჰექტარს, ხოლო დანარჩენ რეგიონებში არსებული აუზების მთლიანი ფართობი 2.1 ჰექტარს არ აღემატება.

ქვემოთ მოცემულ დიაგრამაზე წარმოდგენილია აკვაკულტურისათვის განკუთვნილი წყალსატევების ფართობის სტრუქტურა წყალსატევის ტიპების მიხედვით 2018 წლის ბოლოსთვის:

19.07.2019

აკვაკულტურისათვის განკუთვნილი წყალსატევების ფართობის სტრუქტურა,
2018 წლის ბოლოსთვის (%)



2018 წელს აკვაკულტურის მეურნეობებში წარმოებული თევზი, წინა წელთან შედარებით, 16.6 პროცენტით გაიზარდა და 2 381.1 ტონა შეადგინა. ორაგულისებრთა წარმოებამ 1 475.5 ტონას მიაღწია, რაც 26.7 პროცენტით აღემატება წინა წლის ანალოგიურ მაჩვენებელს. კობრისებრთა წარმოება 3.9 პროცენტითაა გაზრდილი და 817.1 ტონას შეადგენს. წინა პერიოდთან შედარებით 1.7 პროცენტით შემცირდა ზუთხისებრთა წარმოება და 75.0 ტონით განისაზღვრა. ასევე, 9.9 პროცენტით შემცირდა ლოქოსებრთა წარმოება და 12.6 ტონა შეადგინა.

ორაგულისებრთა წარმოებაში 99.2 პროცენტით ცისარტყელა კალმახია წარმოდგენილი. კობრისებრთა წარმოებაში 44.4 პროცენტი მოდის კობრისა და სარკისებური კობრის, 40.6 პროცენტი - თეთრი და ჭრელი სქელშუბლას, ხოლო 14.5 პროცენტი - თეთრი ამურის წარმოებაზე.

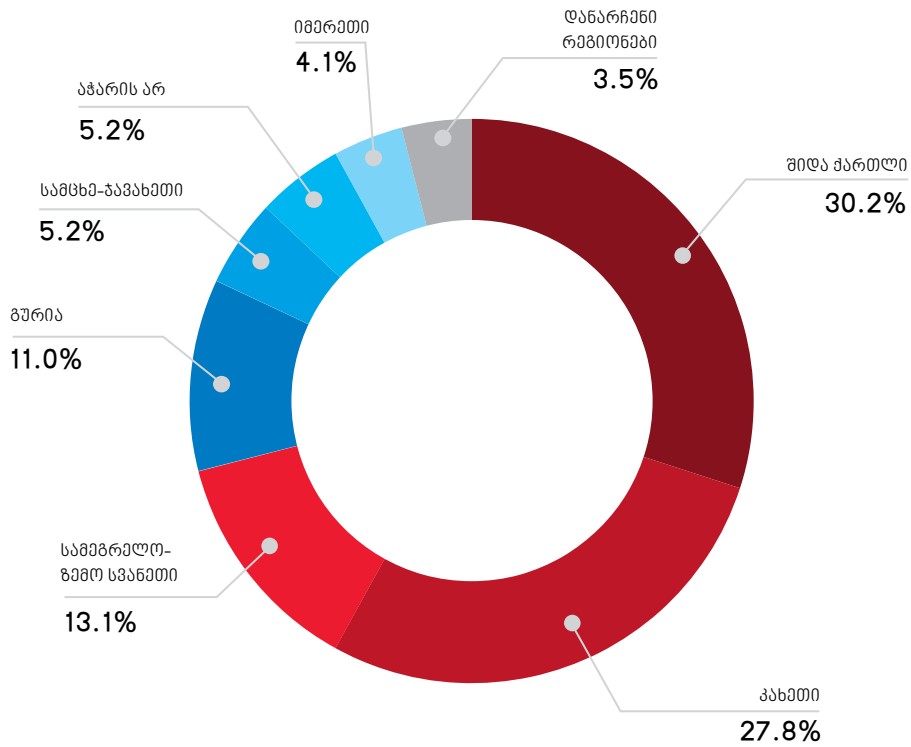
2018 წელს თევზის წარმოების მიხედვით ლიდერობს შიდა ქართლი, რომელზეც მოდის ქვეყანაში წარმოებული თევზის 30.2 პროცენტი. სტრუქტურაში მეორე ადგილს იკავებს კახეთი - 27.8 პროცენტით, მესამე ადგილზეა სამეგრელო-ზემო სვანეთი - 13.1 პროცენტით, ხოლო დანარჩენ რეგიონებზე ჯამურად ქვეყანაში წარმოებული თევზის 28.9 პროცენტი მოდის.

ქვემოთ მოცემულ დიაგრამებზე წარმოდგენილია თევზის წარმოების სტრუქტურა რეგიონებისა და თევზის ოჯახების მიხედვით:

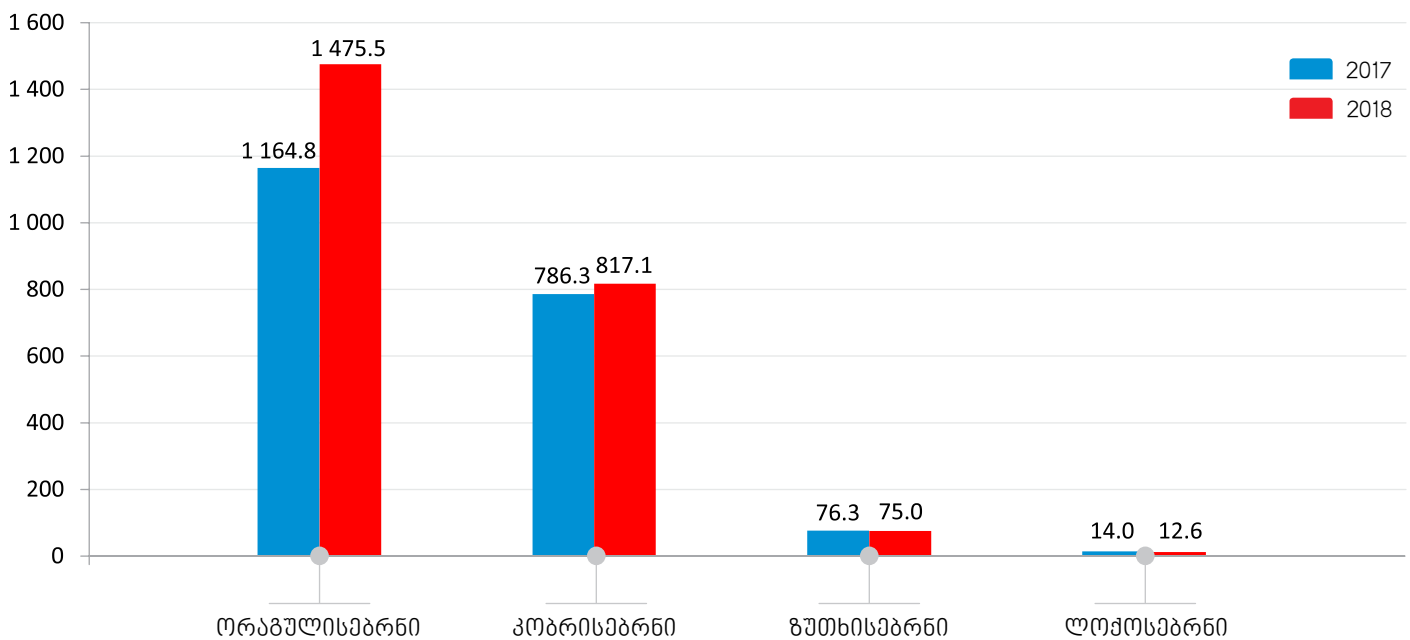
საქართველოს სტატისტიკის ეროვნული სამსახური

19.07.2019

თევზის წარმოების სტრუქტურა რეგიონების მიხედვით,
2018 წელი (%)



თევზის წარმოება თევზის ოჯახების მიხედვით,
2017-2018 წწ. (ტონა)



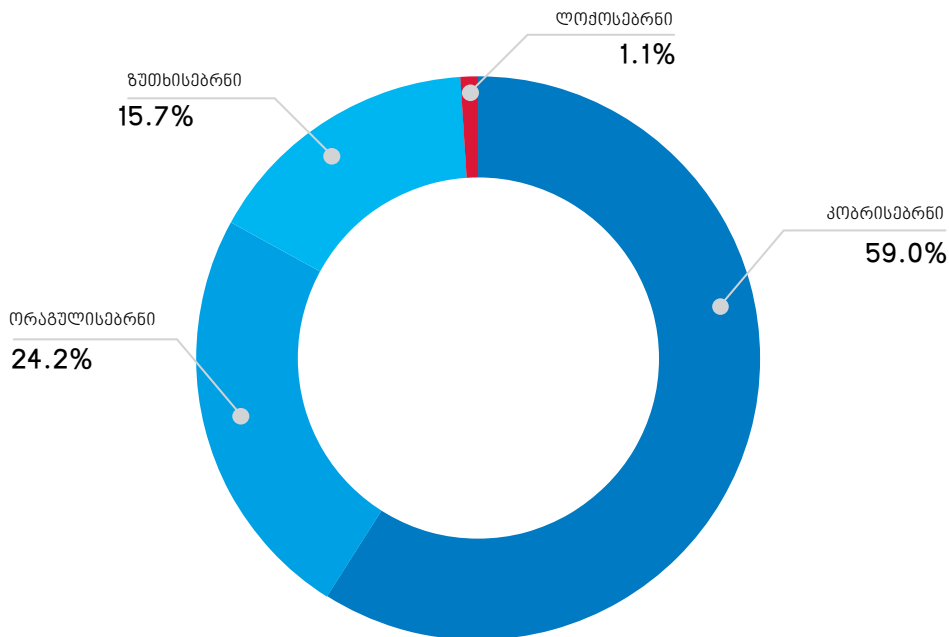
საქართველოს სტატისტიკის ეროვნული სამსახური

19.07.2019

2018 წლის ბოლოსთვის აკვაკულტურისათვის განკუთვნილ წყალსატევებში არსებული თევზის საერთო მოცულობა 17.1 პროცენტით გაიზარდა და 2 421.1 ტონით განისაზღვრა. აქედან, კობრისებრთა ოჯახის წილი 59.0 პროცენტი იყო, ორაგულისებრთა ოჯახის - 24.2 პროცენტი, ზუთხისებრთა ოჯახის - 15.7 პროცენტი, ხოლო ლოქოსებრთა ოჯახის - 1.1 პროცენტი.

ქვემოთ მოცემულ დიაგრამაზე წარმოდგენილია 2018 წლის ბოლოს მდგომარეობით წყალსატევებში არსებული თევზის მოცულობის სტრუქტურა თევზის ოჯახების მიხედვით:

**წყალსატევებში არსებული თევზის მოცულობის
სტრუქტურა თევზის ოჯახების მიხედვით,
2018 წლის ბოლოსთვის (%)**



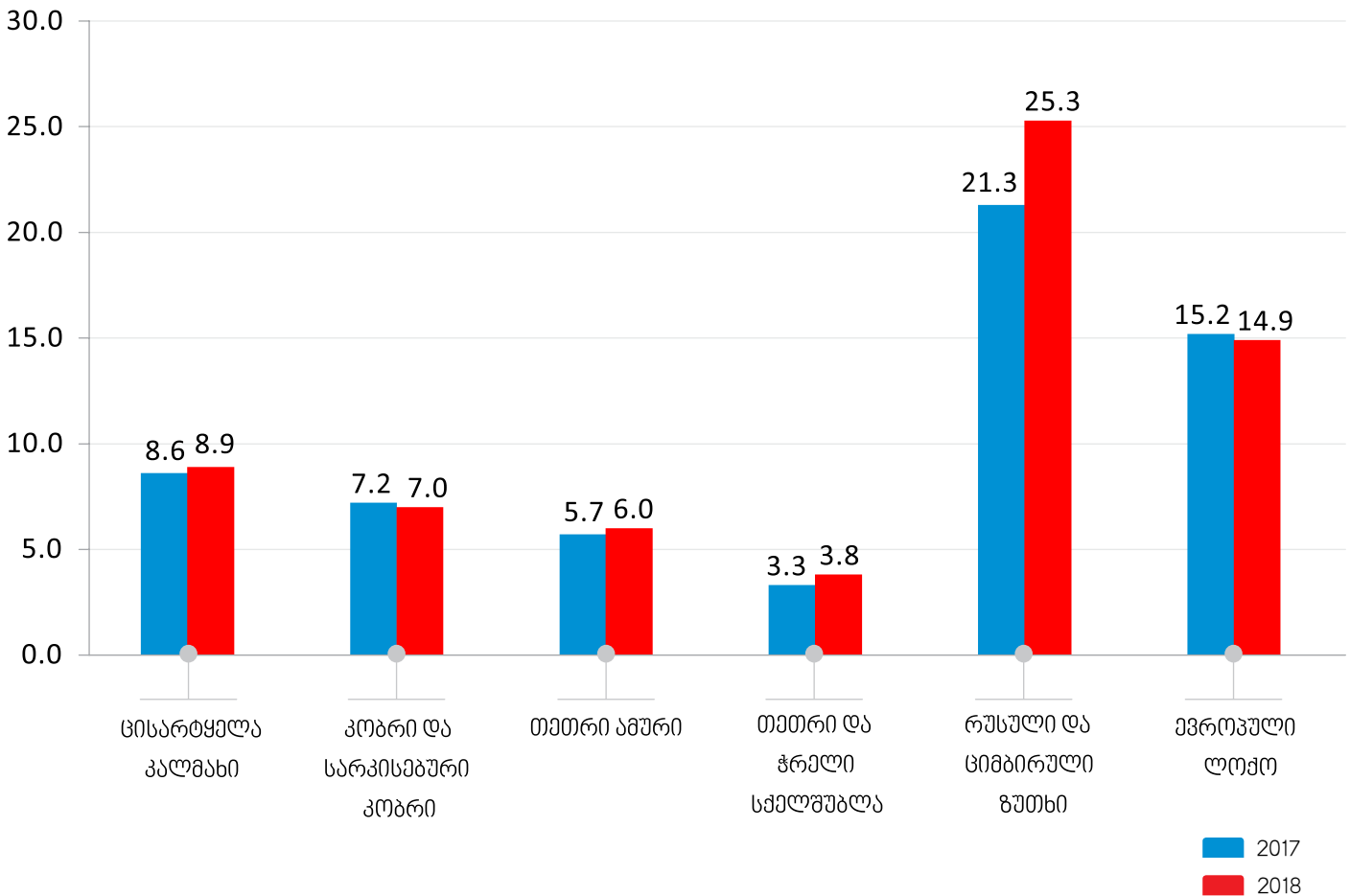
2018 წელს 1 კილოგრამი ცისარტყელა კალმახის საშუალო წლიური ფასი ფერმის კართან (მწარმოებლის ფასი) 8.9 ლარი იყო, კობრისა და სარკისებრი კობრის - 7.0 ლარი, თეთრი ამურის - 6.0 ლარი, თეთრი და ჭრელი სქელშუბლას - 3.8 ლარი, რუსული და ციმბირული ზუთხის - 25.3 ლარი, ხოლო ევროპული ლოქოს - 14.9 ლარი.

ქვემოთ მოცემულ დიაგრამაზე წარმოდგენილია თევზის საშუალო წლიური ფასები თევზის სახეობების მიხედვით 2017-2018 წლებში:

საქართველოს სტატისტიკის ეროვნული სამსახური

19.07.2019

თევზის საშუალო წლიური ფასი ფერმის კართან თევზის სახეობის მიხედვით, 2017-2018 წწ. (ლარი)



საკონტაქტო პირები:

ვასილ წაქაძე, ტელ: (+995 32) 236 72 10 (500), E-mail: vtsakadze@geostat.ge

მარიამ ყაველაშვილი, ტელ: 2 36 72 10 (020), E-mail: mkavelashvili@geostat.ge