


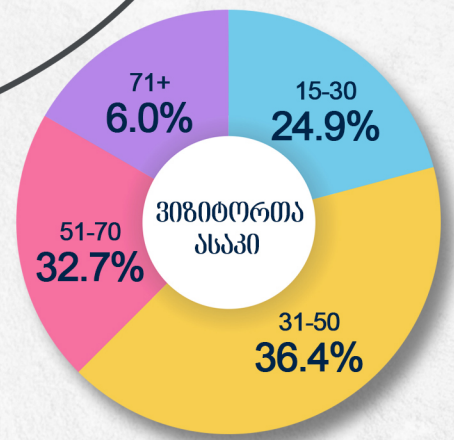
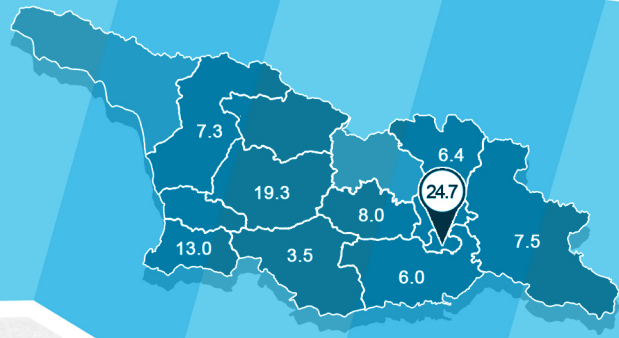
# ადგილობრივი ტურიზმის სტატისტიკა II კვარტალი 2019



## ვიზიტორთა სქესი



## ვიზიტები რეგიონების მიხედვით (%)



## ვიზიტის მიზნები (%)



## ხარჯების კატეგორია\* (მლნ. ლარი)

