



საქართველოს სტატისტიკის ეროვნული სამსახური

ინფლაცია საქართველოში  
**2019**  
სექტემბერი



03.10.2019  
[www.geostat.ge](http://www.geostat.ge)

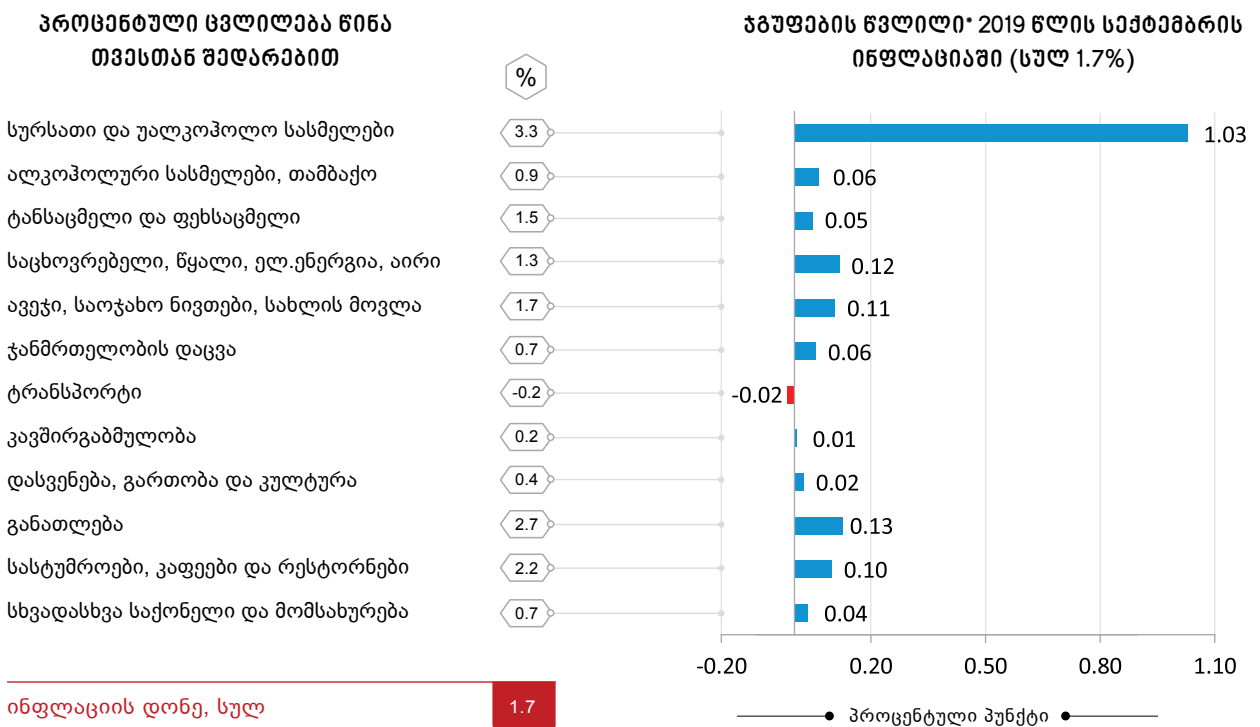
## ინფლაცია საქართველოში, 2019 წლის საქებბერი

2019 წლის სექტემბერში წინა თვესთან შედარებით ინფლაციის დონემ საქართველოში 1.7 პროცენტი, ხოლო წლიური ინფლაციის დონემ 6.4 პროცენტი შეადგინა.

ამავე პერიოდში თამბაქოს გარეშე ინფლაციის მაჩვენებელმა<sup>1</sup> წინა თვესთან შედარებით 1.8 პროცენტი შეადგინა, ხოლო წინა წლის შესაბამის თვესთან შედარებით სახეზე გვაქვს სამომხმარებლო ფასების 5.7 პროცენტიანი ზრდა.

რაც შეეხება საბაზო ინფლაციას<sup>2</sup>, აღნიშნულმა მაჩვენებელმა 2019 წლის სექტემბერში გასული წლის სექტემბერთან შედარებით 4.6 პროცენტი შეადგინა, ხოლო თამბაქოს გარეშე წლიური საბაზო ინფლაციის<sup>3</sup> მაჩვენებელი 3.2 პროცენტით განისაზღვრა.

ქვემოთ მოცემულ ცხრილში წარმოდგენილია სამომხმარებლო კალათაში შემავალი საქონლისა და მომსახურების ჯგუფების ფასების პროცენტული ცვლილება და შესაბამისი წვლილი ინფლაციის მთლიან მაჩვენებელში წინა თვესთან შედარებით.



\* რიცხვების დამრგვალების გამო ცალკეული ჯგუფების ჯამი შესაძლოა არ უდრიდეს ინფლაციის მთლიან მაჩვენებელს.

<sup>1</sup> **თამბაქოს გარეშე ინფლაცია** იანგარიშება იმავე მეთოდოლოგიით, რაც გამოიყენება ინფლაციის ძირითადი მაჩვენებლის გაანგარიშებისას, იმ განსხვავებით, რომ მას საფუძვლად უდევს სამომხმარებლო კალათა თამბაქოს პროდუქციის გამორიცხვით (დეტალურად იხილეთ ბმულზე).

<sup>2</sup> **საბაზო ინფლაციის** გაანგარიშება ხდება სამომხმარებლო კალათიდან შემდეგი საქონლისა და მომსახურების ჯგუფების გამორიცხვით: სურსათი და უალკოჰოლო სასმელები; ენერგომატარებლები; ადმინისტრირებადი ტარიფები; ტრანსპორტი (ცალკეული ტარიფები).

<sup>3</sup> **თამბაქოს გარეშე საბაზო ინფლაციის** გაანგარიშება ხდება სამომხმარებლო კალათიდან შემდეგი საქონლისა და მომსახურების ჯგუფების გამორიცხვით: სურსათი და უალკოჰოლო სასმელები; თამბაქო; ენერგომატარებლები; ადმინისტრირებადი ტარიფები; ტრანსპორტი (ცალკეული ტარიფები).

## საქართველოს სტატისტიკის ეროვნული სამსახური

03.10.2019

ყოველთვიური ინფლაციის მაჩვენებლის ფორმირებაზე ძირითადი გავლენა იქონია ფასების ცვლილებამ შემდეგ ჯგუფებზე:

**სურსათი და უალკოჰოლო სასმელები:** ჯგუფში დაფიქსირდა ფასების 3.3 პროცენტული მატება. შესაბამისად, ჯგუფის წვლილმა თვის ინდექსში 1.03 პროცენტული პუნქტი შეადგინა. ფასები გაიზარდა შემდეგ ქვეჯგუფებზე: ხილი და ყურძენი (9.8 პროცენტი), რძე, ყველი და კვერცხი (8.1 პროცენტი), მინერალური და წყაროს წყალი, უალკოჰოლო სასმელები და ნატურალური წვენები (3.0 პროცენტი), ბოსტნეული და ბალახეული (2.7 პროცენტი), ხორცი და ხორცის პროდუქტები (2.3 პროცენტი), შაქარი, ჯემი და სხვა ტკბილეული (1.6 პროცენტი), თევზი (0.8 პროცენტი), ასევე ზეთი და ცხიმი (0.7 პროცენტი);

**განათლება:** ჯგუფში ფასები მომატებულია 2.7 პროცენტით, რაც 0.13 პროცენტული პუნქტით აისახა მთლიან ინდექსზე. ფასები გაიზარდა საშუალო განათლების (5.0 პროცენტი), სკოლამდელი და დაწყებითი განათლების (4.9 პროცენტი) და დონით განუსაზღვრელი განათლების (2.0 პროცენტი) ქვეჯგუფებზე;

**საცხოვრებელი, წყალი, ელ.ენერჯია, აირი:** ჯგუფში დაფიქსირდა ფასების 1.3 პროცენტული მატება, რაც 0.12 პროცენტული პუნქტით აისახა ინფლაციის მთლიან მაჩვენებელზე. ფასები გაიზარდა ქვეჯგუფებზე: ფაქტიური გადასახადი საცხოვრებელზე (3.0 პროცენტი), ელექტროენერჯია, აირი და სათბობის სხვა სახეები (1.0 პროცენტი);

**ავეჯი, საოჯახო ნივთები, სახლის მოვლა:** ფასები მომატებულია 1.7 პროცენტით, რაც 0.11 პროცენტული პუნქტით აისახა მთლიანი ინდექსის ზრდაში. ფასები გაიზარდა ქვეჯგუფებზე: გამათბობელი და საჭმლის მოსამზადებელი მოწყობილობა, მაცივრები, საყინულეები, სარეცხი მანქანები და სხვა საყოფაცხოვრებო საგნები, დაყენებისა და რემონტის ჩათვლით (3.6 პროცენტი).

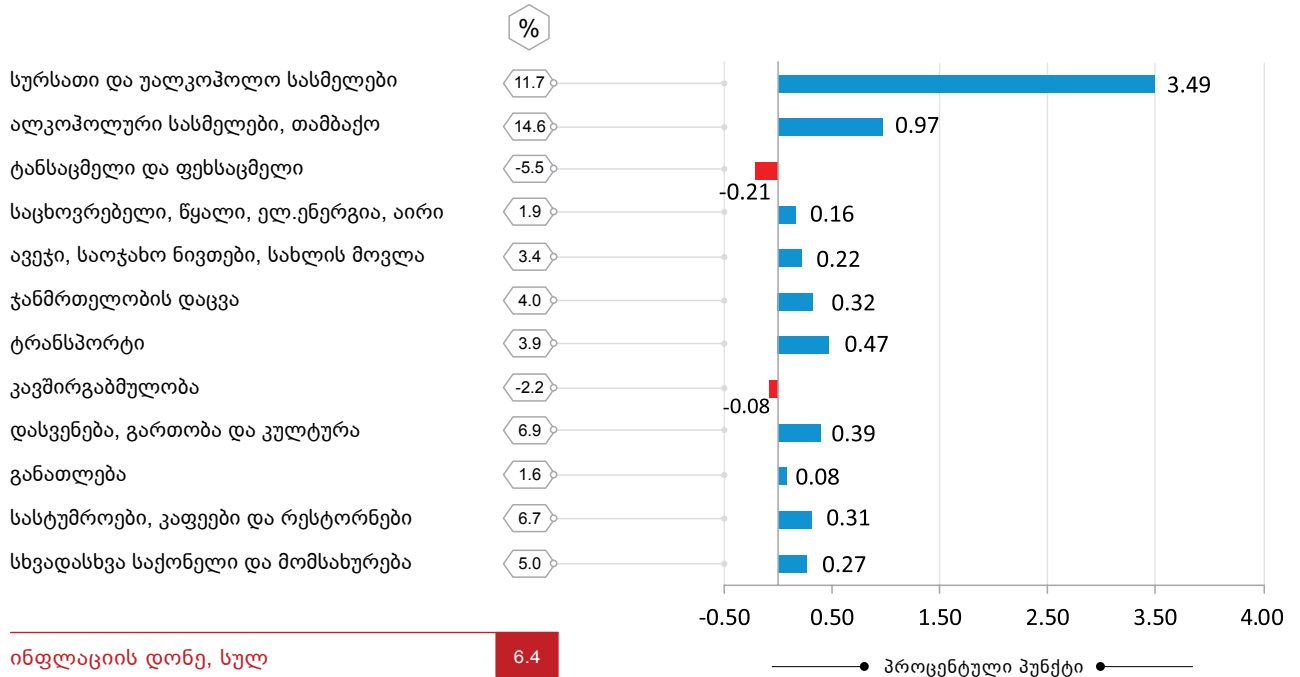
ქვემოთ მოცემულ ცხრილში წარმოდგენილია სამომხმარებლო კალათაში შემავალი საქონლისა და მომსახურების ჯგუფების ფასების პროცენტული ცვლილება და შესაბამისი წვლილი 2019 წლის სექტემბრის წლიური ინფლაციის მთლიან მაჩვენებელში.

## საქართველოს სტატისტიკის ეროვნული სამსახური

03.10.2019

პროცენტული ცვლილება წინა წლის შესაბამის თვისთან შედარებით

ჯგუფების წვლილი\* 2019 წლის საქმიანობის ინფლაციაში წინა წლის შესაბამის თვისთან შედარებით, (სულ 6.4%)



წლიური ინფლაციის ფორმირებაზე ძირითადი გავლენა იქონია ფასების ცვლილებამ შემდეგ ჯგუფებზე:

**სურსათი და უალკოჰოლო სასმელები:** ჯგუფში ფასები გაიზარდა 11.7 პროცენტით, რაც წლიურ ინფლაციაზე 3.49 პროცენტული პუნქტით აისახა. ფასები მომატებულია შემდეგ ქვეჯგუფებზე: თევზი (16.1 პროცენტი), რძე, ყველი და კვერცხი (14.6 პროცენტი), შაქარი, ჯემი და სხვა ტკბილეული (13.2 პროცენტი), ხორცი და ხორცის პროდუქტები (12.6 პროცენტი), პური და პურპროდუქტები (10.8 პროცენტი), ბოსტნეული და ბაღჩეული (10.1 პროცენტი), მინერალური და წყაროს წყალი, უალკოჰოლო სასმელები და ნატურალური წვენები (7.6 პროცენტი), ასევე ბეთი და ცხიმი (3.0 პროცენტი);

**ალკოჰოლური სასმელები, თამბაქო:** ფასები გაზარდილია 14.6 პროცენტით, რაც 0.97 პროცენტული პუნქტით აისახა წლიური ინფლაციის მთლიან მაჩვენებელზე. ფასები მომატებულია როგორც თამბაქოს ნაწარმზე (29.0 პროცენტი), ასევე ალკოჰოლურ სასმელებზე (2.6 პროცენტი);

**ტრანსპორტი:** ჯგუფში დაფიქსირდა ფასების 3.9 პროცენტიანი მატება, რაც 0.47 პროცენტული პუნქტით აისახა ინფლაციის მთლიან მაჩვენებელზე. ჯგუფში ფასები გაიზარდა სატრანსპორტო საშუალებების შეძენაზე (9.1 პროცენტი), პირადი სატრანსპორტო საშუალებების ექსპლუატაციაზე (4.0 პროცენტი) და სატრანსპორტო მომსახურებაზე (2.0 პროცენტი);

\* რიცხვების დამრგვალების გამო ცალკეული ჯგუფების ჯამი შესაძლოა არ უდრიდეს ინფლაციის მთლიან მაჩვენებელს.

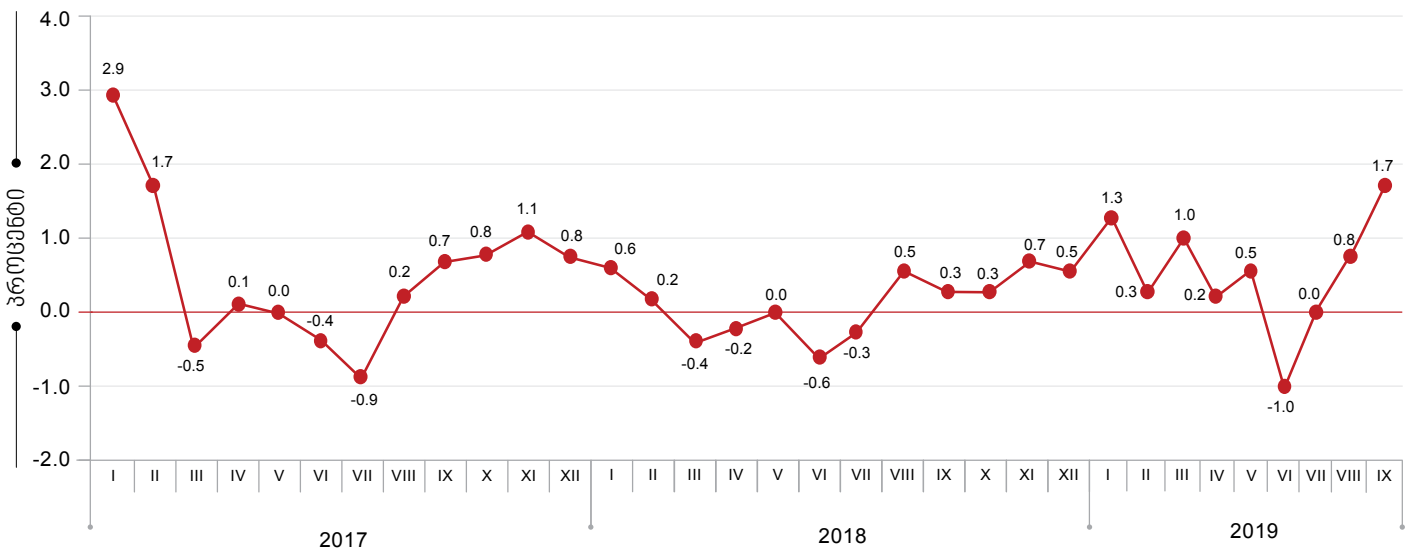
## საქართველოს სტატისტიკის ეროვნული სამსახური

03.10.2019

**დასვენება, გართობა და კულტურა:** ფასები გაზრდილია 6.9 პროცენტით, შესაბამისად, ჭკუფის წვლილმა წლიურ ინდექსში 0.39 პროცენტული პუნქტი შეადგინა. ფასები გაიზარდა გასართობ და კულტურულ მომსახურებაზე (6.6 პროცენტი);

**ჯანმრთელობის დაცვა:** ფასები მომატებულია 4.0 პროცენტით, რაც 0.32 პროცენტული პუნქტით აისახა მთლიანი ინდექსის ზრდაში. ფასები გაიზარდა ქვეჯგუფებზე: სამედიცინო პროდუქცია, აპარატურა და მონაცვობილობა (6.6 პროცენტი), ამბულატორიული სამედიცინო მომსახურება (3.7 პროცენტი) და საავადმყოფოების მომსახურება (1.1 პროცენტი).

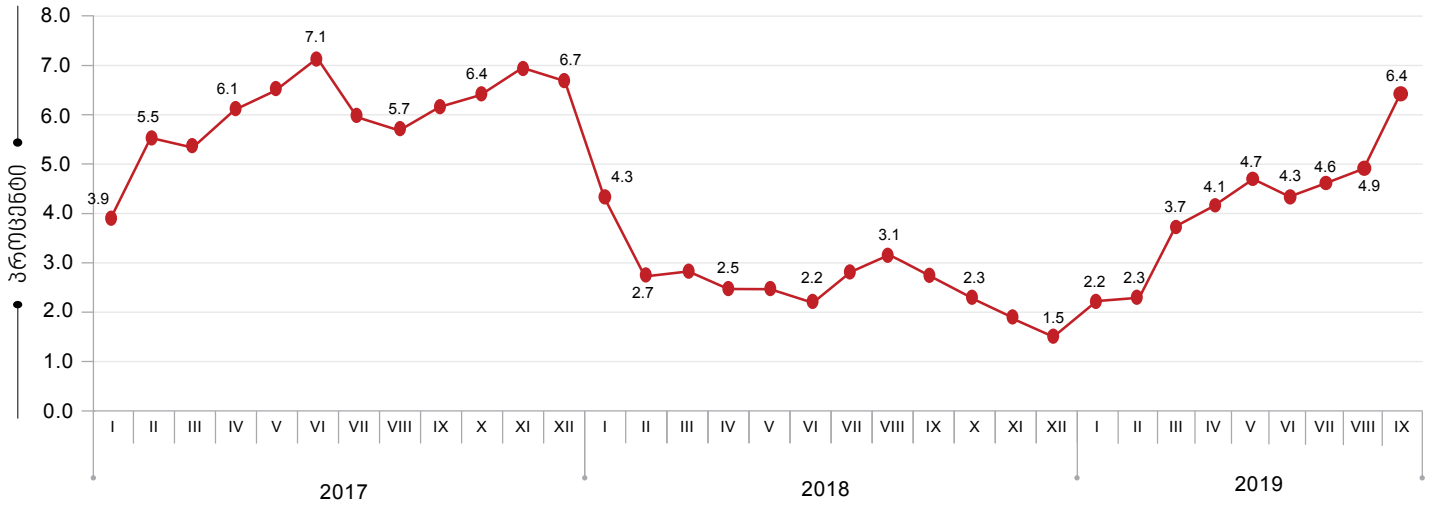
### ყოველთვიური ინფლაცია



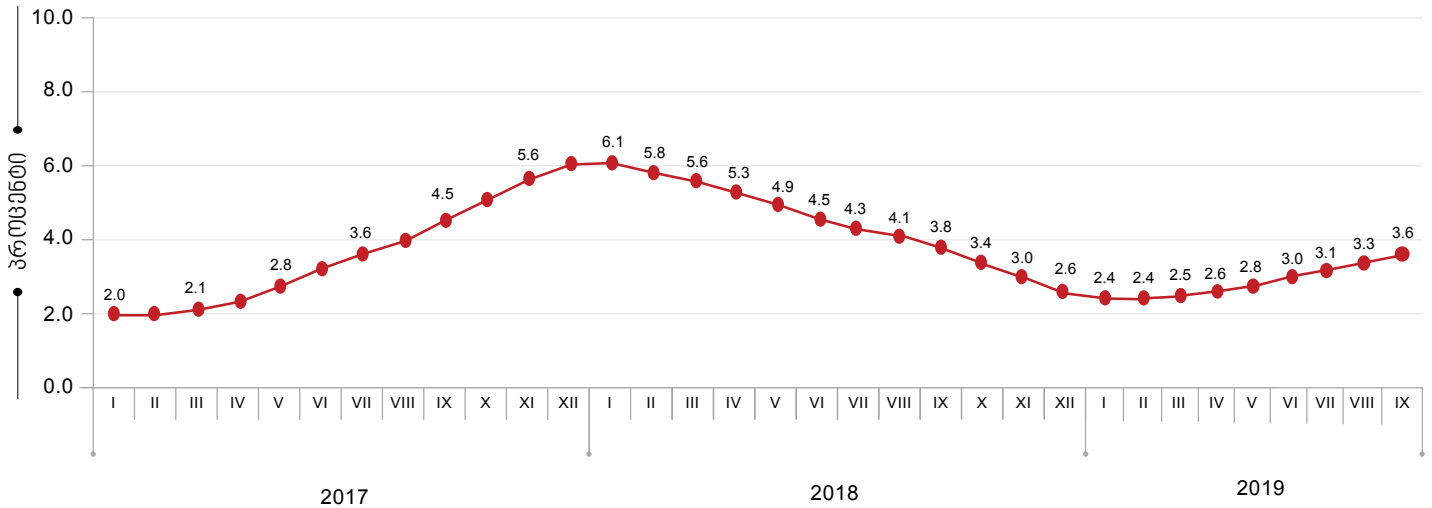
# საქართველოს სტატისტიკის ეროვნული სამსახური

03.10.2019

**წლიური ინფლაციის დონე საქართველოში**  
(წინა წლის შესაბამის თვესთან, პროცენტული ცვლილება)



**საშუალო ინფლაციის დონე საქართველოში**  
(12 თვის საშუალო წინა 12 თვის საშუალოსთან, პროცენტული ცვლილება)



საკონტაქტო პირი: გიორგი თეთრაული  
ტელ: (+995 32) 236 72 10 (400)  
ელ. ფოსტა: [gtetrauli@geostat.ge](mailto:gtetrauli@geostat.ge)