



სტატისტიკის ეროვნული სამსახური

საქონლით საბარეო ვაჭრობა საქართველოში

2019

იანვარი-ოქტომბერი

(ქვეყნის მონაცემები)

13.11.2019

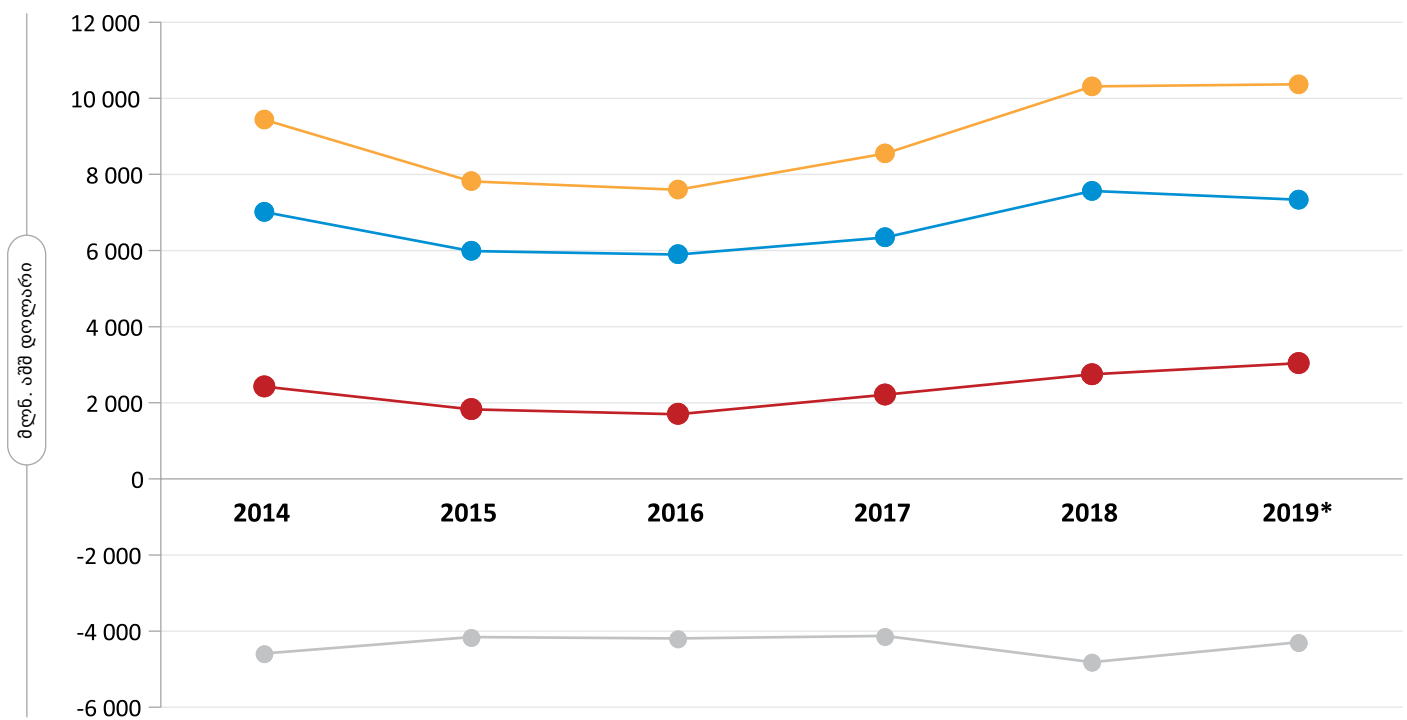
## საქართველოს სტატისტიკის ეროვნული სამსახური

13.11.2019

### საქართველოს საგარეო ვაჭრობა 2019 წ. იანვარი-ოქტომბერი (ექსპრეს მონაცემები)

2019 წლის იანვარ-ოქტომბერში საქართველოში საქონლით საგარეო სავაჭრო ბრუნვამ (არადეკლარირებული ვაჭრობის გარეშე) 10 367.3 მლნ. აშშ დოლარი შეადგინა, რაც წინა წლის შესაბამისი პერიოდის მაჩვენებელზე 0.5 პროცენტით მეტია. აქედან, ექსპორტი 3 035.7 მლნ. აშშ დოლარი იყო (10.4 პროცენტით მეტი), ხოლო იმპორტი 7 331.6 მლნ. აშშ დოლარი (3.1 პროცენტით ნაკლები). უარყოფითმა სავაჭრო ბალანსმა 2019 წლის იანვარ-ოქტომბერში 4 295.8 მლნ. აშშ დოლარი და საგარეო სავაჭრო ბრუნვის 41.4 პროცენტი შეადგინა.

### საგარეო ვაჭრობის ტენდენციები საქართველოში 2014-2019 წწ. იანვარ-ოქტომბერში



\*წინასწარი მონაცემები.

● ბრუნვა ● იმპორტი ● ექსპორტი ● სალდო

ქვემოთ მოცემული ცხრილი აჩვენებს ექსპორტ-იმპორტის, საგარეო სავაჭრო ბრუნვისა და სალდოს მდგომარეობას 2014-2019 წლებში.

## საქართველოს სტატისტიკის ეროვნული სამსახური

13.11.2019

საქართველოს საგარეო ვაჭრობა 2014-2019 წლებში (მლნ. აშშ დოლარი)

წელი	თვე	ექსპორტი	იმპორტი	ბრუნვა	სალდო
2014	<b>წელი</b>	<b>2 861.0</b>	<b>8 601.8</b>	<b>11 462.9</b>	<b>-5 740.8</b>
	იანვარი	223.6	543.3	767.0	-319.7
	თებერვალი	216.0	591.7	807.7	-375.6
	მარტი	256.2	701.7	957.9	-445.6
	აპრილი	236.9	683.6	920.5	-446.6
	მაისი	242.6	814.5	1 057.1	-571.8
	ივნისი	244.1	698.1	942.2	-453.9
	ივლისი	246.2	786.8	1 033.0	-540.6
	აგვისტო	247.6	683.3	930.9	-435.6
	სექტემბერი	239.8	726.9	966.7	-487.1
	ოქტომბერი	272.2	783.8	1 056.0	-511.6
	ნოემბერი	202.6	724.4	927.0	-521.8
	დეკემბერი	233.0	863.8	1 096.8	-630.8
	2015	<b>წელი</b>	<b>2 204.2</b>	<b>7 300.2</b>	<b>9 504.4</b>
იანვარი		155.1	538.9	694.0	-383.8
თებერვალი		167.2	579.9	747.1	-412.6
მარტი		179.1	677.7	856.7	-498.6
აპრილი		186.6	552.1	738.6	-365.5
მაისი		194.6	566.6	761.2	-372.0
ივნისი		198.6	607.5	806.1	-408.9
ივლისი		187.0	582.0	769.0	-395.0
აგვისტო		190.4	624.3	814.7	-433.9
სექტემბერი		186.1	644.9	830.9	-458.8
ოქტომბერი		187.6	616.1	803.7	-428.5
ნოემბერი		187.4	575.8	763.2	-388.5
დეკემბერი		184.6	734.5	919.1	-549.9
2016		<b>წელი</b>	<b>2 113.0</b>	<b>7 294.0</b>	<b>9 407.0</b>
	იანვარი	122.2	411.9	534.1	-289.7
	თებერვალი	158.4	524.3	682.6	-365.9
	მარტი	162.0	552.4	714.4	-390.4
	აპრილი	165.7	557.3	723.0	-391.6
	მაისი	172.3	610.3	782.7	-438.0
	ივნისი	168.0	642.4	810.4	-474.3
	ივლისი	173.6	600.1	773.7	-426.5
	აგვისტო	187.9	691.6	879.6	-503.7
	სექტემბერი	202.4	648.8	851.2	-446.4
	ოქტომბერი	190.1	662.1	852.2	-472.0
	ნოემბერი	219.0	648.0	867.1	-429.0
	დეკემბერი	191.3	744.7	936.1	-553.4

## საქართველოს სტატისტიკის ეროვნული სამსახური

13.11.2019






წელი	თვე	ექსპორტი	იმპორტი	ბრუნვა	სალდო
2017	<b>წელი</b>	<b>2 735.8</b>	<b>7 943.3</b>	<b>10 679.1</b>	<b>-5 207.6</b>
	იანვარი	176.9	495.1	672.0	-318.2
	თებერვალი	179.9	589.4	769.3	-409.5
	მარტი	221.2	617.5	838.7	-396.3
	აპრილი	211.6	594.3	805.9	-382.7
	მაისი	215.3	637.6	853.0	-422.3
	ივნისი	235.6	644.0	879.6	-408.4
	ივლისი	212.7	642.1	854.8	-429.5
	აგვისტო	236.3	703.6	939.9	-467.3
	სექტემბერი	257.6	688.3	945.9	-430.6
	ოქტომბერი	263.5	731.2	994.7	-467.7
	ნოემბერი	236.9	761.3	998.2	-524.4
	დეკემბერი	288.3	838.8	1 127.2	-550.5
	2018	<b>წელი</b>	<b>3 355.7</b>	<b>9 136.0</b>	<b>12 491.7</b>
იანვარი		222.6	594.6	817.2	-371.9
თებერვალი		223.7	638.9	862.6	-415.3
მარტი		285.8	851.8	1 137.6	-566.0
აპრილი		229.2	734.3	963.5	-505.1
მაისი		323.8	809.0	1 132.8	-485.2
ივნისი		307.8	779.2	1 087.0	-471.4
ივლისი		278.2	797.0	1 075.2	-518.8
აგვისტო		275.4	772.8	1 048.2	-497.4
სექტემბერი		301.2	719.7	1 020.9	-418.5
ოქტომბერი		302.9	866.2	1 169.1	-563.3
ნოემბერი		276.2	751.1	1 027.3	-474.9
დეკემბერი		329.0	821.3	1 150.3	-492.4
2019*		<b>წელი</b>	<b>3 035.7</b>	<b>7 331.6</b>	<b>10 367.3</b>
	იანვარი	238.8	596.2	835.0	-357.4
	თებერვალი	265.3	648.2	913.5	-382.9
	მარტი	320.9	755.9	1 076.9	-435.0
	აპრილი	307.4	744.6	1 052.0	-437.2
	მაისი	334.5	763.2	1 097.7	-428.7
	ივნისი	307.2	696.0	1 003.2	-388.7
	ივლისი	326.8	768.6	1 095.4	-441.9
	აგვისტო	315.7	755.7	1 071.4	-440.0
	სექტემბერი	302.6	755.1	1 057.7	-452.5
	ოქტომბერი	316.5	848.0	1 164.4	-531.5

\*წინასწარი მონაცემები.

საქართველოს საგარეო ვაჭრობის დეტალური მონაცემები გამოქვეყნდება მიმდინარე წლის 19 ნოემბერს.

## საქართველოს სტატისტიკის ეროვნული სამსახური

13.11.2019

- წყარო:**
-  სსიპ საქართველოს ფინანსთა სამინისტროს შემოსავლების სამსახური;
  -  სსიპ საქართველოს შინაგან საქმეთა სამინისტროს მომსახურების სააგენტო;
  -  სს „საქართველოს სახელმწიფო ელექტროსისტემა“;
  -  სს „ელექტროენერგეტიკული სისტემის კომერციული ოპერატორი“;
-  შპს „საქართველოს გაზის ტრანსპორტირების კომპანია“.

**შენიშვნა:** ცალკეულ შემთხვევებში მცირე განსხვავება საბოლოო შედეგსა და შესაკრებთა ჯამს შორის აიხსნება მონაცემთა დამრგვალებით.

საკონტაქტო პირი:  
ნინო მაისურაძე,  
ტელ.: (+995 32) 236 72 10 (303).  
E-mail: [nmaisuradze@geostat.ge](mailto:nmaisuradze@geostat.ge)