



საქართველოს სტატისტიკის ეროვნული სამსახური

დასაქმება და უმუშევრობა საქართველოში **2019** III კვარტალი

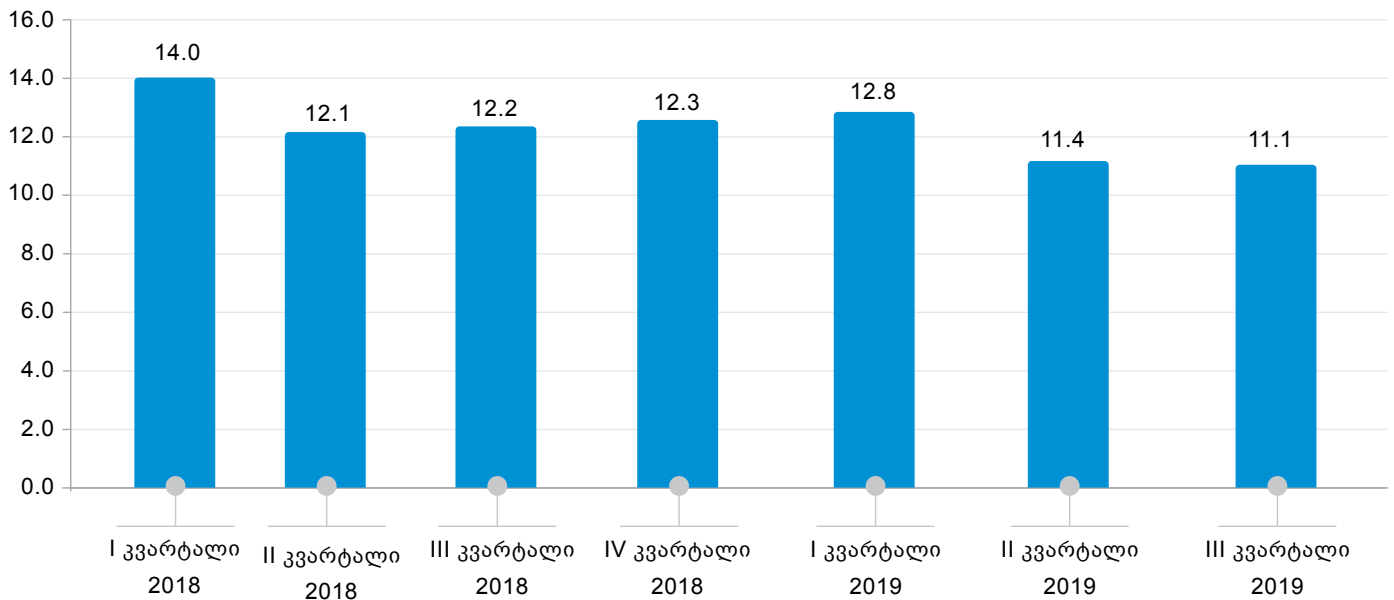


დასაქმება და უმუშევრობა

2019 წლის III კვარტალი

2019 წლის III კვარტალში საქართველოში უმუშევრობის დონე წინა წლის შესაბამის პერიოდთან შედარებით 1.1 პროცენტული პუნქტით შემცირდა და 11.1 პროცენტი შეადგინა.

უმუშევრობის დონე საქართველოში კვარტალების მიხედვით, %

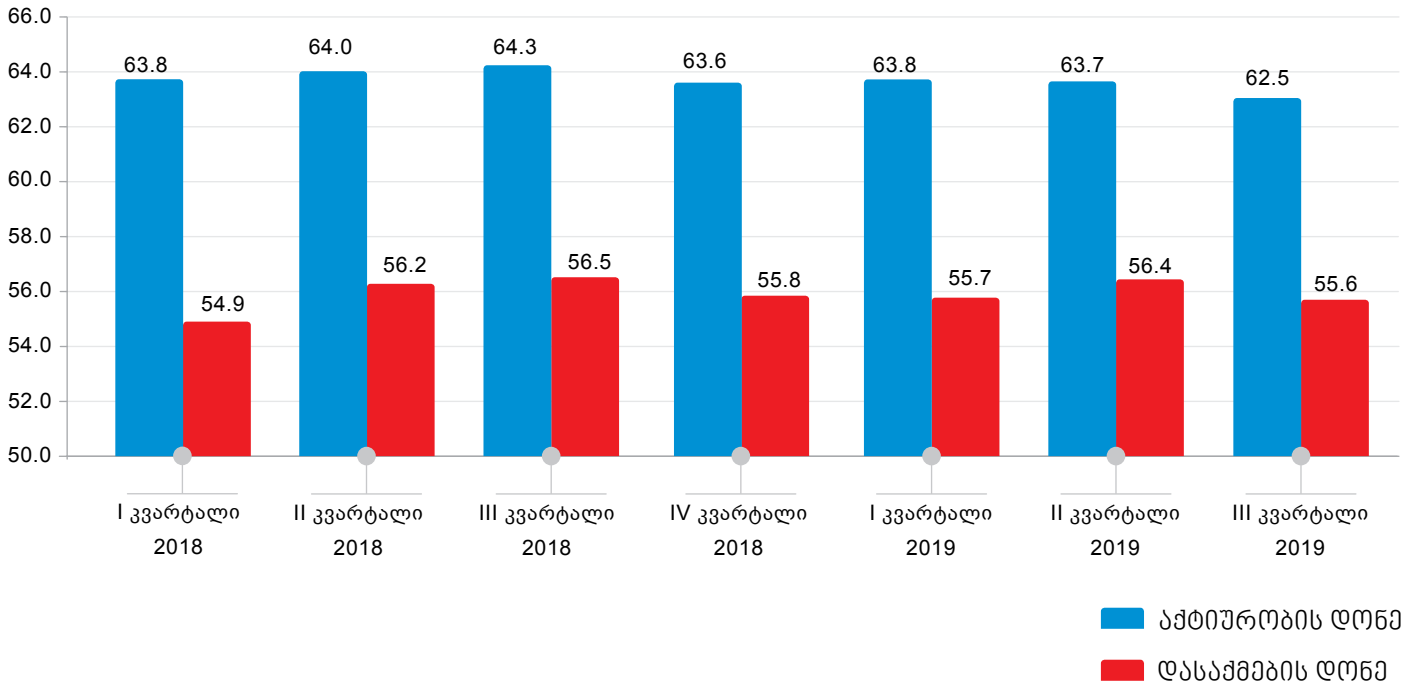


2019 წლის III კვარტალში ეკონომიკურად აქტიურმა მოსახლეობამ შრომისუნარიანი ასაკის მოსახლეობის (15 წლის და უფროსი ასაკის მოსახლეობა) 62.5 პროცენტი შეადგინა. წინა წლის შესაბამის პერიოდთან შედარებით შემცირებულია როგორც მოსახლეობის აქტიურობის დონე, ასევე დასაქმების დონე, შესაბამისად 1.8 და 0.9 პროცენტული პუნქტით. ქალაქის ტიპის დასახლებებში დასაქმების დონე წინა წლის შესაბამის პერიოდთან შედარებით შემცირებულია 0.7 პროცენტული პუნქტით, ხოლო სოფლის ტიპის დასახლებებში 1.0 პროცენტული პუნქტით. აქტიურობის დონე წინა წლის შესაბამის პერიოდთან შედარებით ქალაქის ტიპის დასახლებებში შემცირდა 2.1 პროცენტული პუნქტით, ხოლო სოფლის ტიპის დასახლებებში - 1.4 პროცენტული პუნქტით.

საქართველოს სტატისტიკის ეროვნული სამსახური

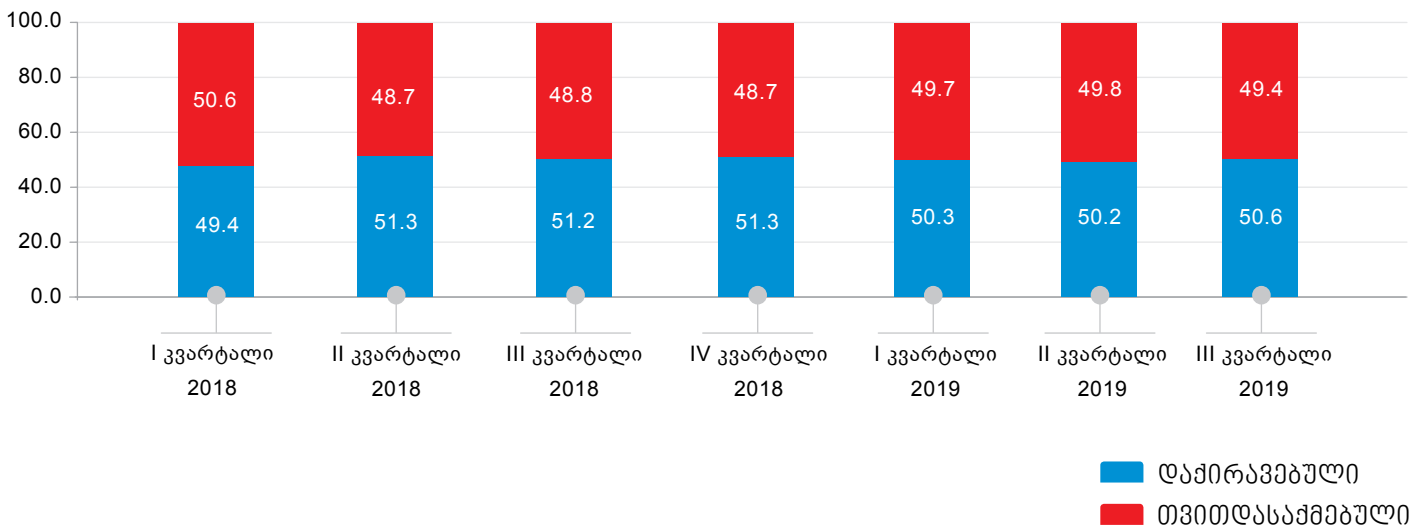
19.11.2019

აქტიურობის და დასაქმების დონე კვარტალების მიხედვით, %



2019 წლის III კვარტალში დაქირავებულთა წილი დასაქმებულთა საერთო რაოდენობის 50.6 პროცენტს შეადგენდა, რაც 0.6 პროცენტული პუნქტით არის შემცირებული წინა წლის შესაბამის პერიოდთან შედარებით.

დასაქმებულთა განაწილება კვარტალების მიხედვით, %

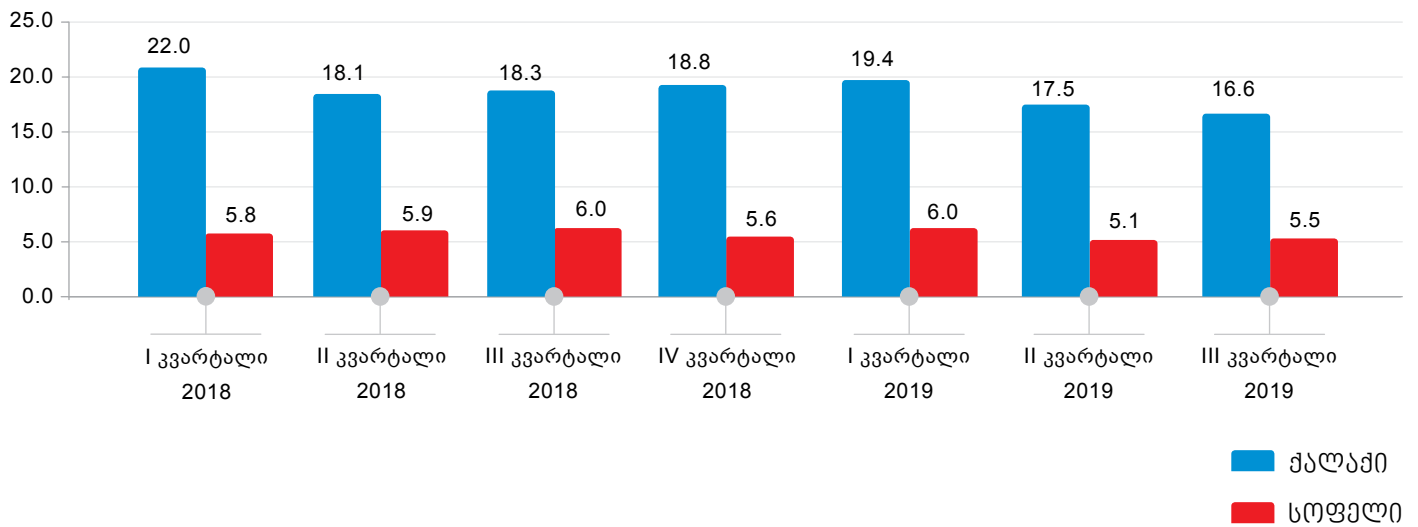


საქართველოს სტატისტიკის ეროვნული სამსახური

19.11.2019

უმუშევრობის დონე გაცილებით დაბალია სასოფლო დასახლებებში, საქალაქო დასახლებებთან შედარებით. 2019 წლის III კვარტალში წინა წლის შესაბამის პერიოდთან შედარებით უმუშევრობის დონე საქალაქო დასახლებებში 1.7 პროცენტული პუნქტით, ხოლო სასოფლო დასახლებებში 0.5 პროცენტული პუნქტით არის შემცირებული.

უმუშევრობის დონე ქალაქ-სოფლის ჭრილში კვარტალების მიხედვით, %

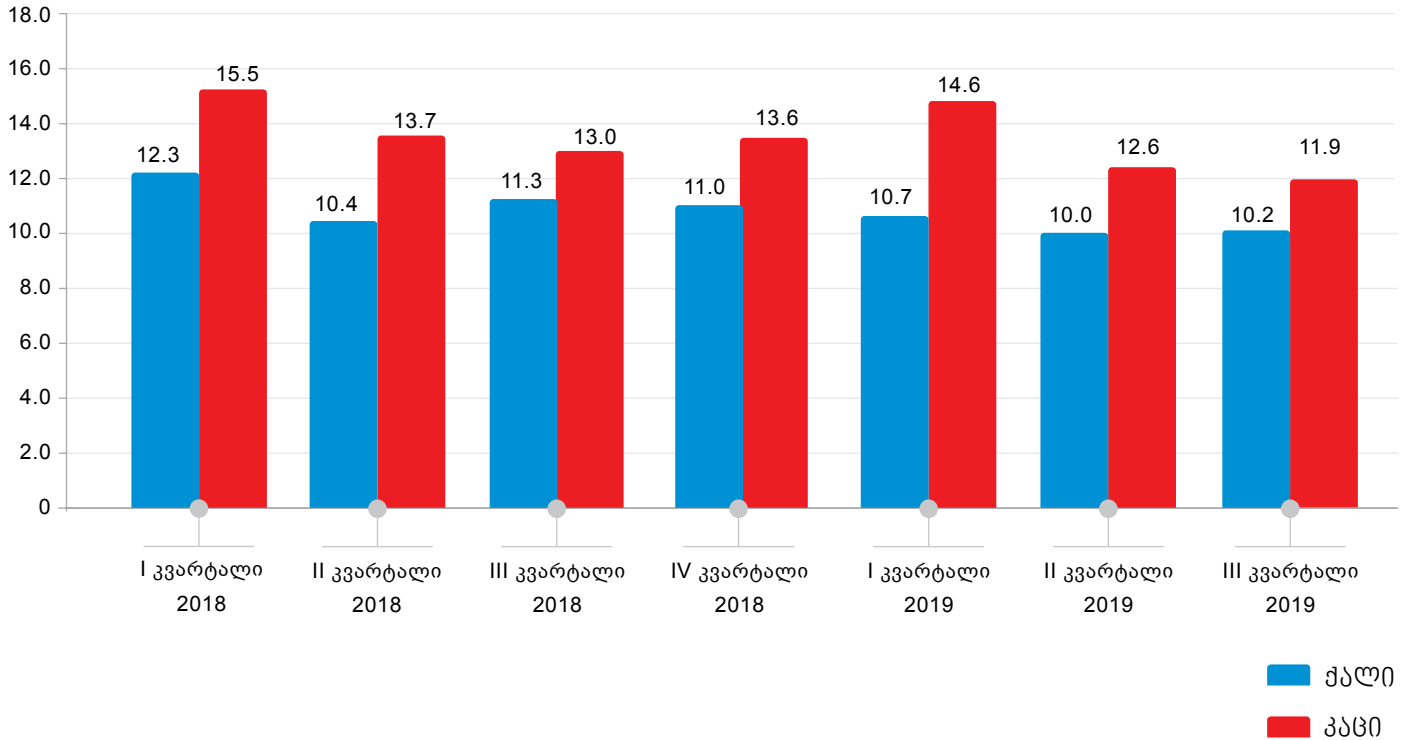


უმუშევრობის დონე ტრადიციულად მაღალია კაცებში, ქალებთან შედარებით. 2019 წლის III კვარტალში აღნიშნული მაჩვენებელი კაცებში 1.7 პროცენტული პუნქტით აღემატება ქალების შესაბამის მაჩვენებელს. ამასთან, უმუშევრობის დონე წინა წლის შესაბამის პერიოდთან შედარებით როგორც ქალებში, ისე კაცებში შემცირებულია 1.1 პროცენტული პუნქტით.

საქართველოს სტატისტიკის ეროვნული სამსახური

19.11.2019

უმუშევრობის დონე საქსტატივ ჭრილში კვარტალების მიხედვით, %

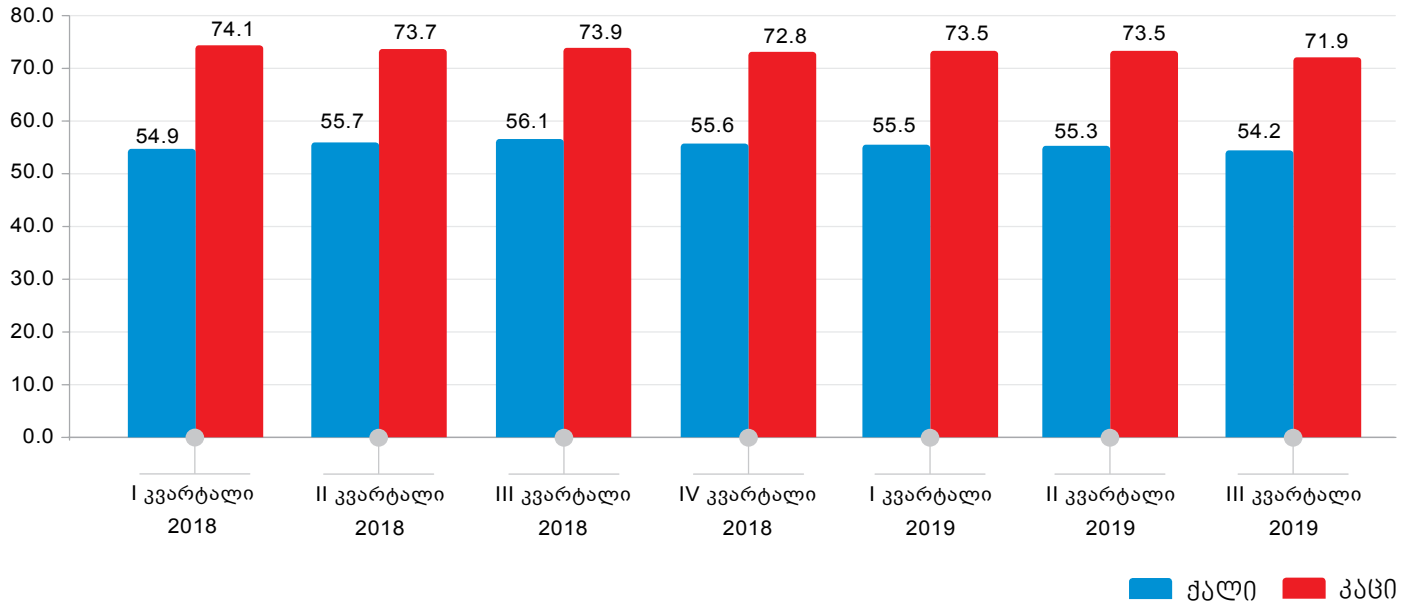


აქტიურობის დონე ქალებთან შედარებით მაღალია კაცებში. 2019 წლის III კვარტალში აღნიშნული მაჩვენებელი ქალებში 54.2 პროცენტს, ხოლო კაცებში 71.9 პროცენტს შეადგენდა. წინა წლის შესაბამის პერიოდთან შედარებით აქტიურობის დონის მაჩვენებელი თითქმის თანაბრად არის შემცირებული როგორც ქალებში, ისე კაცებში შესაბამისად, 1.9 და 2.0 პროცენტული პუნქტით.

საქართველოს სტატისტიკის ეროვნული სამსახური

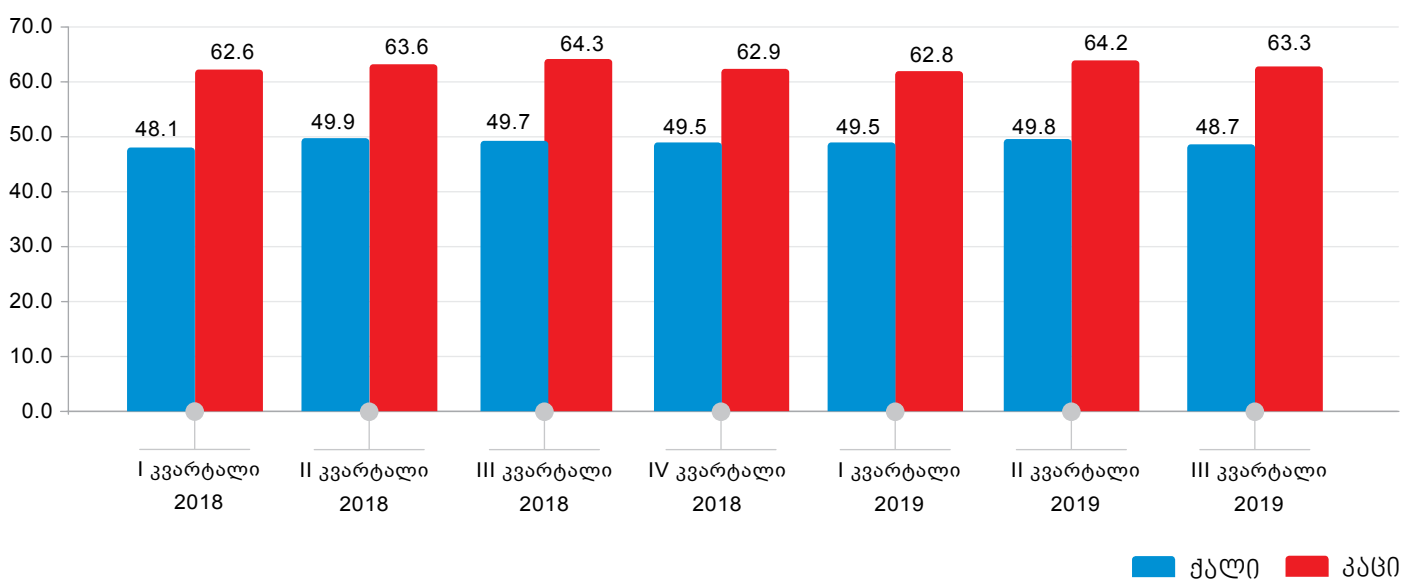
19.11.2019

აქტიურობის დონე სქესობრივ ჯგუფში კვარტალების მიხედვით, %



2019 წლის III კვარტალში როგორც ქალების, ისე კაცების დასაქმების დონე წინა წლის შესაბამის პერიოდთან შედარებით 1.0 პროცენტული პუნქტით არის შემცირებული. ქვემოთ მოცემული გრაფიკი ასახავს დასაქმების დონეს სქესობრივ ჯგუფში კვარტალების მიხედვით:

დასაქმების დონე სქესობრივ ჯგუფში კვარტალების მიხედვით, %



საკონტაქტო პირი:

ვასილ ნაქაძე, ტელ: 2 36 72 10 (600), E-mail: vtsakadze@geostat.ge

მარიამ ყაველაშვილი, ტელ: 2 36 72 10 (020), E-mail: mkavelashvili@geostat.ge