

საქართველოს სტატისტიკის ეროვნული სამსახური

19.11.2019

საქართველოს საგარეო ვაჭრობა ქვეყნების მიხედვით 2019* წლის იანვარ-ოქტომბერში
(ათასი აშშ დოლარი)

	ექსპორტი (FOB)	იმპორტი (CIF)	სალდო
საგარეო ვაჭრობა – სულ	3 035 717.6	7 331 207.0	-4 295 489.4
მათ შორის:			
ევროკავშირის ქვეყნები	685 165.0	1 888 988.4	-1 203 823.3
ავსტრია	1 678.2	71 391.2	- 69 712.9
ბელგია	12 230.1	84 254.2	- 72 024.1
ბულგარეთი	229 503.5	104 166.5	125 336.9
გაერთიანებული სამეფო	32 850.7	94 543.7	- 61 693.0
გერმანია	44 364.9	357 693.4	- 313 328.5
დანია	353.1	14 296.6	- 13 943.6
ესპანეთი	43 934.3	89 435.2	- 45 500.9
ესტონეთი	5 453.0	6 142.6	- 689.6
ირლანდია	991.7	9 242.9	- 8 251.2
იტალია	30 399.4	184 257.7	- 153 858.3
კვიპროსი	1 676.2	5 798.7	- 4 122.5
ლატვია	8 531.2	23 905.3	- 15 374.1
ლიეტუვა (ლიტვა)	33 343.0	30 027.1	3 315.9
ლუქსემბურგი	26.4	2 228.4	- 2 202.0
მალტა	480.0	2 450.4	- 1 970.4
ნიდერლანდი	25 420.5	134 167.3	- 108 746.8
პოლონეთი	18 817.5	130 764.8	- 111 947.3
პორტუგალია	315.3	11 345.7	- 11 030.3
რუმინეთი	158 909.7	173 006.5	- 14 096.8
საბერძნეთი	3 204.7	51 629.0	- 48 424.3
საფრანგეთი	21 595.1	131 386.6	- 109 791.5
სლოვაკეთი	531.7	9 627.0	- 9 095.2
სლოვენია	1 707.3	23 450.3	- 21 743.0
უნგრეთი	1 077.2	36 169.6	- 35 092.5
ფინეთი	127.0	15 465.4	- 15 338.4
შვედეთი	457.8	14 455.8	- 13 997.9
ჩეხეთი	6 938.1	70 890.4	- 63 952.3
ხორვატია	247.4	6 796.3	- 6 548.8
დსთ-ის ქვეყნები	1 610 609.0	1 927 159.9	- 316 550.9
აზერბაიჯანი	400 350.7	427 466.1	- 27 115.4
ბელარუსი	31 994.1	41 367.5	- 9 373.4
თურქმენეთი	56 677.4	91 342.7	- 34 665.3
მოლდოვა	7 065.4	8 845.9	- 1 780.5
რუსეთი	409 823.1	774 179.5	- 364 356.4
სომხეთი	310 406.2	224 153.5	86 252.7
ტაჯიკეთი	6 401.6	102.4	6 299.2

საქართველოს სტატისტიკის ეროვნული სამსახური

19.11.2019

	ექსპორტი (FOB)	იმპორტი (CIF)	სალდო
უზბეკეთი	75 570.4	11 104.9	64 465.5
უკრაინა	201 500.0	320 523.4	- 119 023.3
ყაზახეთი	60 309.7	25 736.2	34 573.5
ყირგიზეთი	50 510.5	2 337.9	48 172.6
დანარჩენი ქვეყნები	739 943.5	3 515 058.8	-2 775 115.2
ავსტრალია	739.0	60 627.8	- 59 888.9
ავღანეთი	327.4	45.0	282.4
ალბანეთი	203.4	140.3	63.2
ალჟირი	144.7	14.1	130.6
ანგოლა	15.6	0.0	15.6
არაბთა გაერთიანებული საამიროები	59 645.1	126 419.7	- 66 774.6
არგენტინა	322.6	2 929.1	- 2 606.5
აშშ	101 512.8	324 569.5	- 223 056.7
ახალი ზელანდია	222.5	2 526.8	- 2 304.3
ბანგლადეში	222.3	1 266.4	- 1 044.1
ბაჰამები	-	0.5	- 0.5
ბაჰრეინი	151.9	29.7	122.1
ბელიზი	-	514.7	- 514.7
ბოსნია და ჰერცეგოვინა	19.9	293.1	- 273.2
ბრაზილია	7 162.9	107 506.7	- 100 343.8
ბურუნდი	-	70.0	- 70.0
ბუტანი	3.0	-	3.0
გაბონი	-	49.4	- 49.4
განა	89.5	11.3	78.2
გვინეა	10.6	-	10.6
ეგვიპტე	578.0	26 766.5	- 26 188.5
ეთიოპია	-	26.8	- 26.8
ეკვადორი	68.9	15 851.4	- 15 782.5
ერაყი	16 545.2	4 243.7	12 301.5
ვენესუელა	94.3	-	94.3
ვიეტნამი	5 092.0	6 720.6	- 1 628.6
ვირჯინის კუნძულები, ბრიტანეთი	-	279.5	- 279.5
ზამბია	-	0.7	- 0.7
ზიმბაბვე	-	15.4	- 15.4
თურქეთი	169 505.7	1 300 257.7	-1 130 752.0
იაპონია	10 430.3	154 166.0	- 143 735.7
ინდოეთი	3 562.2	35 885.0	- 32 322.9
ინდონეზია	761.0	9 175.5	- 8 414.5
იორდანია	271.8	496.2	- 224.4
ირანი	63 545.4	156 506.3	- 92 960.9
ისლანდია	-	3 896.0	- 3 896.0
ისრაელი	10 566.6	11 661.8	- 1 095.3

საქართველოს სტატისტიკის ეროვნული სამსახური

19.11.2019






	ექსპორტი (FOB)	იმპორტი (CIF)	სალდო
კამბოჯა	111.5	2.0	109.5
კამერუნი	0.9	-	0.9
კანადა	1 610.4	10 894.6	- 9 284.3
კენია	1 569.5	531.9	1 037.7
კოლუმბია	2 900.2	248.5	2 651.7
კონგო	27.6	-	27.6
კორეა, რესპუბლიკა	7 579.5	58 576.3	- 50 996.8
კოსტა-რიკა	-	548.9	- 548.9
კუბა	945.4	216.6	728.8
ლესოთო	-	4.2	- 4.2
ლიბანი	396.4	5 818.5	- 5 422.1
ლიბია	173.8	-	173.8
ლიხტენშტაინი	-	581.3	- 581.3
მაკედონია, იუგოსლავიის ყოფილი რესპუბლიკა	78.0	1 593.0	- 1 515.0
მალავი	-	0.5	- 0.5
მალაიზია	775.5	9 047.4	- 8 271.9
მალი	810.0	70.0	740.0
მაროკო	200.1	1 794.2	- 1 594.1
მექსიკა	515.8	2 889.5	- 2 373.7
მონაკო	0.4	451.1	- 450.7
მონტენეგრო	6.4	241.4	- 235.0
მონღოლეთი	1 104.5	-	1 104.5
ნეპალი	19.4	8.7	10.7
ნიგერი	23.1	3.1	20.0
ნიგერია	72.3	16.3	56.0
ნორვეგია	56.8	7 029.6	- 6 972.8
ომანი	91.7	41.1	50.6
პაკისტანი	336.0	3 378.9	- 3 042.9
პანამა	2 580.6	-	2 580.6
პარაგვაი	-	398.6	- 398.6
პერუ	9 404.3	43 132.8	- 33 728.5
რუანდა	16.8	3.4	13.4
სალვადორი	-	9.0	- 9.0
სამხრეთი აფრიკა	360.8	14 989.1	- 14 628.3
სან-მარინო	-	190.8	- 190.8
საუდების არაბეთი	2 395.4	2 571.4	- 176.1
საფრანგეთის პოლინეზია	134.2	-	134.2
სეიშელები	19.0	166.0	- 147.0
სენეგალი	4.2	-	4.2
სერბეთი	141.6	6 594.6	- 6 453.0
სინგაპური	10 445.2	10 934.7	- 489.5
სირია	95.0	130.3	- 35.3
სომალი	30.8	-	30.8

საქართველოს სტატისტიკის ეროვნული სამსახური

19.11.2019

	ექსპორტი (FOB)	იმპორტი (CIF)	საღდი
სუდანი	163.2	71.8	91.4
ტაივანი, ჩინეთის პროვინცია	2 286.8	9 713.9	- 7 427.1
ტაილანდი	456.6	17 916.7	- 17 460.2
ტანზანია	4 065.0	6.5	4 058.5
ტოგო	5.0	-	5.0
ტუნისი	1 453.6	340.0	1 113.7
უგანდა	3.8	2.1	1.7
ურუგვაი	639.5	551.6	88.0
ფარერის კუნძულები	-	328.6	- 328.6
ფილიპინები	368.7	27 508.1	- 27 139.4
ქუვეითი	4 621.5	29.6	4 592.0
ყატარი	1 026.6	2 298.8	- 1 272.2
შვეიცარია	64 730.1	46 123.5	18 606.6
შრი-ლანკა	1.4	2 426.4	- 2 425.1
ჩადი	2 057.7	72.0	1 985.8
ჩილე	3 808.1	96 970.2	- 93 162.1
ჩინეთი	150 554.1	721 234.7	- 570 680.6
ჯიბუტი	6.0	80.0	- 74.0
კონ-კონგი	6 848.0	53 312.7	- 46 464.6

*წინასწარი მონაცემები.

- წყარო:**
-  სსიპ საქართველოს ფინანსთა სამინისტროს შემოსავლების სამსახური;
 -  სსიპ საქართველოს შინაგან საქმეთა სამინისტროს მომსახურების სააგენტო;
 -  სს „საქართველოს სახელმწიფო ელექტროსისტემა“;
 -  სს „ელექტროენერგეტიკული სისტემის კომერციული ოპერატორი“;
 -  შპს „საქართველოს გაზის ტრანსპორტირების კომპანია“.

გამოყენებული პირობითი აღნიშვნები:

- მოვლენა არ არსებობს;
- 0.0 მაჩვენებლის სიდიდე უმნიშვნელოა;
- * მონაცემები წინასწარია და ექვემდებარება დაზუსტებას ინფორმაციულ წყაროებში და მეთოდოლოგიაში შესაბამისი ცვლილებების შეტანის შემთხვევაში;
- ... მონაცემები კონფიდენციალურია.

საქართველოს სტატისტიკის ეროვნული სამსახური

19.11.2019

შენიშვნა:

1. ცალკეულ შემთხვევებში მცირე განსხვავება საბოლოო შედეგსა და შესაკრებთა ჯამს შორის აიხსნება მონაცემთა დამრგვალებით;
2. 2011-2014 წლების ინფორმაცია განახლებულია სპეციალური სატვირთო-საბაჟო დეკლარაციების მონაცემებით;
3. ინფორმაცია არ მოიცავს გამარტივებული საბაჟო დეკლარაციების (ფორმა №4) მონაცემებს;
4. ინფორმაცია არ მოიცავს არაორგანიზებულ ვაჭრობას; ასევე, აფხაზეთის ავტონომიური რესპუბლიკისა და ცხინვალის რეგიონის ოკუპირებულ ტერიტორიებს;
5. საერთაშორისო მეთოდოლოგიების შესაბამისად, საგარეო ვაჭრობის სტატისტიკა და საბაჟო სტატისტიკა განსხვავებულად ახდენს სასაქონლო ნაკადების მოცვას. კერძოდ, საგარეო ვაჭრობის სტატისტიკაში არ აისახება დროებითი, დიპლომატიური, სატრანზიტო და სხვა ანალოგიური სახის ტვირთები.

წინასწარი მონაცემების კორექტირება ხორციელდება საქსტატის მიერ შემუშავებული სტატისტიკური ინფორმაციის გადასინჯვის პოლიტიკის შესაბამისად (რეგულარული გადასინჯვის პრინციპის საფუძველზე) რესპონდენტების/ადმინისტრაციული წყაროების მიერ მონაცემების დაზუსტების შედეგად.

საკონტაქტო პირი:

ნინო მაისურაძე, ტელ.: (+995 32) 236 72 10 (303)

E-mail: nmaisuradze@geostat.ge