



საქართველოს სტატისტიკის ეროვნული სამსახური

ინფლაცია საქართველოში
2019
ნოემბერი



03.12.2019

www.geostat.ge

03.12.2019

ინფლაცია საქართველოში, 2019 წლის ნოემბერი

2019 წლის ნოემბერში წინა თვესთან შედარებით ინფლაციის დონემ საქართველოში 0.9 პროცენტი, ხოლო წლიური ინფლაციის დონემ 7.0 პროცენტი შეადგინა.

ამავე პერიოდში თამბაქოს გარეშე ინფლაციის მაჩვენებელმა¹ წინა თვესთან შედარებით 0.8 პროცენტი შეადგინა, ხოლო წინა წლის შესაბამის თვესთან შედარებით სახეზე გვაქვს სამომხმარებლო ფასების 6.3 პროცენტიანი ზრდა.

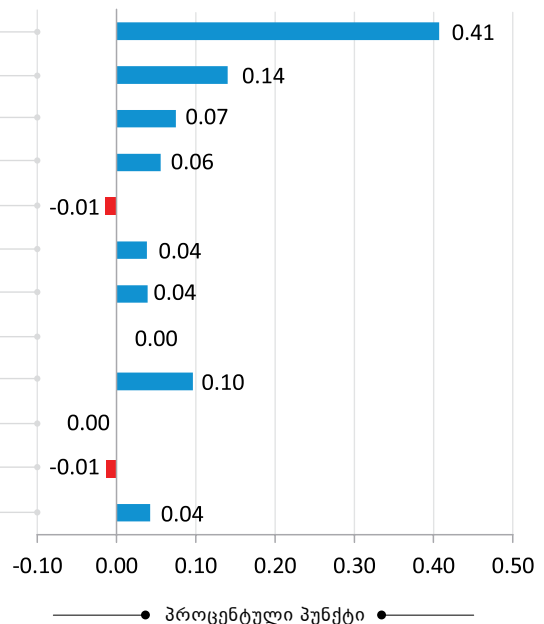
რაც შეეხება საბაზო ინფლაციას², აღნიშნულმა მაჩვენებელმა 2019 წლის ნოემბერში გასული წლის ნოემბერთან შედარებით 4.9 პროცენტი შეადგინა, ხოლო თამბაქოს გარეშე წლიური საბაზო ინფლაციის³ მაჩვენებელი 3.5 პროცენტით განისაზღვრა.

ქვემოთ მოცემულ ცხრილში წარმოდგენილია სამომხმარებლო კალათაში შემავალი საქონლისა და მომსახურების ჯგუფების ფასების პროცენტული ცვლილება და შესაბამისი წვლილი ინფლაციის მთლიან მაჩვენებელში წინა თვესთან შედარებით.

პროცენტული ცვლილება წინა თვესთან შედარებით

კატეგორია	პროცენტი (%)
სურსათი და უალკოჰოლო სასმელები	1.2
ალკოჰოლური სასმელები, თამბაქო	2.0
ტანსაცმელი და ფეხსაცმელი	2.1
საცხოვრებელი, წყალი, ელ.ენერჯია, აირი	0.6
ავტო, საოჯახო ნივთები, სახლის მოვლა	-0.2
ჯანმრთელობის დაცვა	0.5
ტრანსპორტი	0.3
კავშირგაბმულობა	0.0
დასვენება, გართობა და კულტურა	1.7
განათლება	0.0
სასტუმროები, კაფეები და რესტორნები	-0.3
სხვადასხვა საქონელი და მომსახურება	0.7

ჯგუფების წვლილი* 2019 წლის ნოემბრის ინფლაციაში (სულ 0.9%)



ინფლაციის დონე, სულ

0.9

* რიცხვების დამრგვალების გამო ცალკეული ჯგუფების ჯამი შესაძლოა არ უდრიდეს ინფლაციის მთლიან მაჩვენებელს.

¹ **თამბაქოს გარეშე ინფლაცია** იანგარიშება იმავე მეთოდოლოგიით, რაც გამოიყენება ინფლაციის ძირითადი მაჩვენებლის გაანგარიშებისას, იმ განსხვავებით, რომ მას საფუძვლად უდევს სამომხმარებლო კალათა თამბაქოს პროდუქციის გამორიცხვით (დეტალურად იხილეთ ბმულზე)

² **საბაზო ინფლაციის** გაანგარიშება ხდება სამომხმარებლო კალათიდან შემდეგი საქონლისა და მომსახურების ჯგუფების გამორიცხვით: სურსათი და უალკოჰოლო სასმელები; ენერგომატარებლები; ადმინისტრირებადი ტარიფები; ტრანსპორტი (ცალკეული ტარიფები).

³ **თამბაქოს გარეშე საბაზო ინფლაციის** გაანგარიშება ხდება სამომხმარებლო კალათიდან შემდეგი საქონლისა და მომსახურების ჯგუფების გამორიცხვით: სურსათი და უალკოჰოლო სასმელები; თამბაქო; ენერგომატარებლები; ადმინისტრირებადი ტარიფები; ტრანსპორტი (ცალკეული ტარიფები).

საქართველოს სტატისტიკის ეროვნული სამსახური

03.12.2019

ყოველთვიური ინფლაციის მაჩვენებლის ფორმირებაზე ძირითადი გავლენა იქონია ფასების ცვლილებამ შემდეგ ჯგუფებზე:

სურსათი და უალკოჰოლო სასმელები: ჯგუფში დაფიქსირდა ფასების 1.2 პროცენტული მატება. შესაბამისად, ჯგუფის წვლილი თვის ინდექსში 0.41 პროცენტული პუნქტი შეადგინა. ფასები გაიზარდა შემდეგ ქვეჯგუფებზე: ბოსტნეული და ბალახეული (9.3 პროცენტი), რძე, ყველი და კვერცხი (2.7 პროცენტი), ყავა, ჩაი და კაკაო (2.1 პროცენტი), პური და პურპროდუქტები (1.3 პროცენტი) და თევზი (1.0 პროცენტი). ამასთან, ფასები შემცირდა ხილსა და ყურძენზე (-5.8 პროცენტი);

ალკოჰოლური სასმელები, თამბაქო: ჯგუფში ფასები მომატებულია 2.0 პროცენტით, რაც 0.14 პროცენტული პუნქტით აისახა მთლიან ინდექსზე. ფასები გაიზარდა თამბაქოს ნაწარმზე (3.4 პროცენტი);

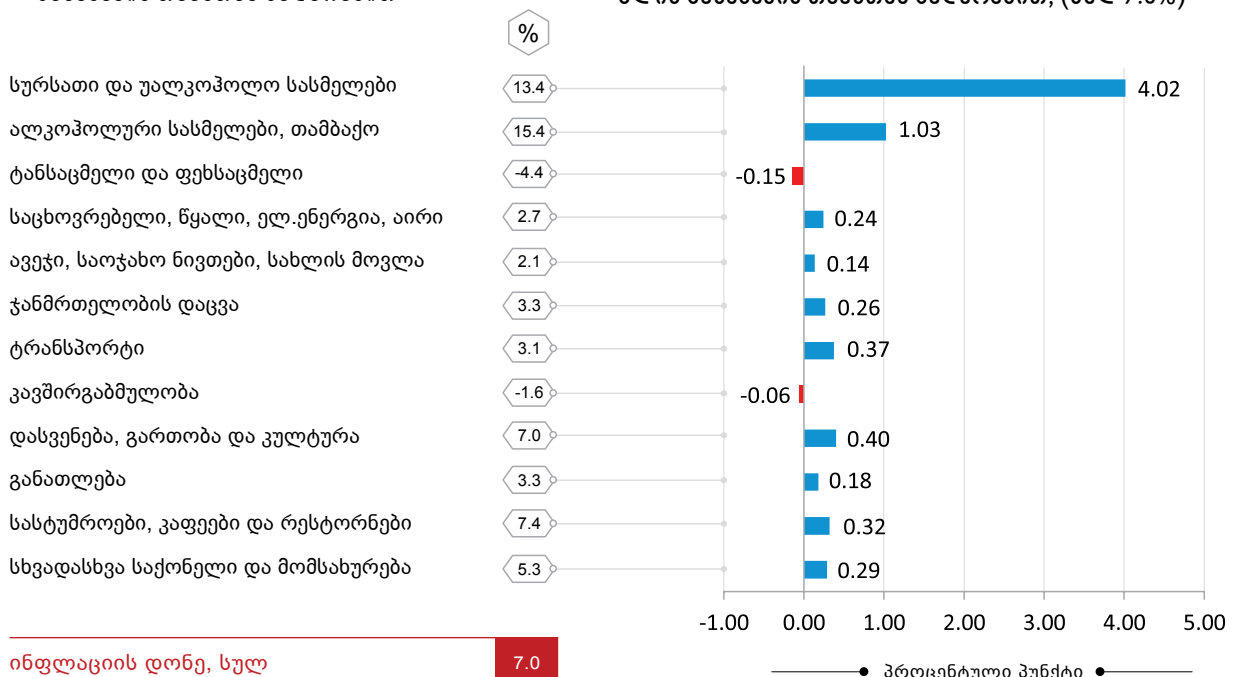
დასვენება, გართობა და კულტურა: ჯგუფში დაფიქსირდა ფასების 1.7 პროცენტული მატება, რაც 0.1 პროცენტული პუნქტით აისახა ინფლაციის მთლიან მაჩვენებელზე. ფასები გაიზარდა ტურისტული მოგზაურობის (3.1 პროცენტი) ქვეჯგუფზე;

ტანსაცმელი და ფეხსაცმელი: ფასები მომატებულია 2.1 პროცენტით, რაც 0.07 პროცენტული პუნქტით აისახა მთლიანი ინდექსის ზრდაში. ფასები გაიზარდა როგორც ფეხსაცმლის (5.6 პროცენტი), ისე ტანსაცმლის (0.5 პროცენტი) ქვეჯგუფებზე.

ქვემოთ მოცემულ ცხრილში წარმოდგენილია სამომხმარებლო კალათაში შემავალი საქონლისა და მომსახურების ჯგუფების ფასების პროცენტული ცვლილება და შესაბამისი წვლილი 2019 წლის ნოემბრის წლიური ინფლაციის მთლიან მაჩვენებელში.

პროცენტული ცვლილება წინა წლის შესაბამის თვისთან შედარებით

ჯგუფების წვლილი* 2019 წლის ნოემბრის ინფლაციაში წინა წლის შესაბამის თვისთან შედარებით, (სულ 7.0%)



* რიცხვების დამრგვალების გამო ცალკეული ჯგუფების ჯამი შესაძლოა არ უდრიდეს ინფლაციის მთლიან მაჩვენებელს.

03.12.2019

წლიური ინფლაციის ფორმირებაზე ძირითადი გავლენა იქონია ფასების ცვლილებამ შემდეგ ჯგუფებზე:

სურსათი და უალკოჰოლო სასმელები: ჯგუფში ფასები გაიზარდა 13.4 პროცენტით, რაც წლიურ ინფლაციაზე 4.02 პროცენტული პუნქტით აისახა. ფასები მომატებულია შემდეგ ქვეჯგუფებზე: ხილი და ყურძენი (30.3 პროცენტი), ბოსტნეული და ბაღჩეული (16.2 პროცენტი), რძე, ყველი და კვერცხი (15.4 პროცენტი), თევზეული (14.5 პროცენტი), ხორცი და ხორცის პროდუქტები (13.1 პროცენტი), პური და პურპროდუქტები (11.9 პროცენტი), შაქარი, ჯემი და სხვა ტკბილეული (11.5 პროცენტი), მინერალური და წყაროს წყალი, უალკოჰოლო სასმელები და ნატურალური წვენები (8.2 პროცენტი), ყავა, ჩაი და კაკაო (3.9 პროცენტი), ზეთი და ცხიმი (2.8 პროცენტი);

ალკოჰოლური სასმელები, თამბაქო: ფასები გაიზარდა 15.4 პროცენტით, რაც 1.03 პროცენტული პუნქტით აისახა წლიური ინფლაციის მთლიან მაჩვენებელზე. ფასები მომატებულია როგორც თამბაქოს ნაწარმზე (29.9 პროცენტი), ისე ალკოჰოლურ სასმელებზე (3.4 პროცენტი);

დასვენება, გართობა და კულტურა: ფასები გაზრდილია 7.0 პროცენტით, შესაბამისად, ჯგუფის წვლილმა წლიურ ინდექსში 0.4 პროცენტული პუნქტი შეადგინა. ფასები გაიზარდა დასვენების, გართობისა და კულტურის ხანგრძლივი მოხმარების სხვა საქონელზე (11.6 პროცენტი), ასევე გასართობ და კულტურულ მომსახურებაზე (1.6 პროცენტი);

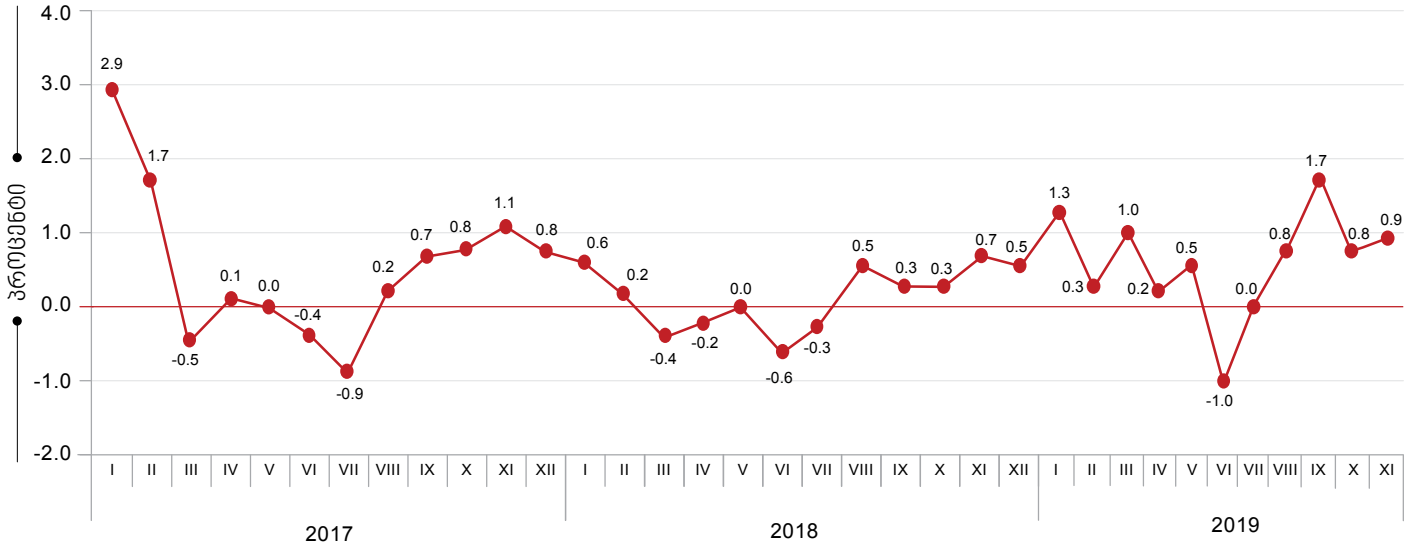
ტრანსპორტი: ჯგუფში დაფიქსირდა ფასების 3.1 პროცენტიანი მატება, რაც 0.37 პროცენტული პუნქტით აისახა ინფლაციის მთლიან მაჩვენებელზე. ჯგუფში ფასები გაიზარდა სატრანსპორტო საშუალებების შეძენაზე (9.6 პროცენტი), სატრანსპორტო მომსახურებაზე (3.0 პროცენტი) და პირადი სატრანსპორტო საშუალებების ექსპლუატაციაზე (2.6 პროცენტი);

სასტუმროები, კაფეები და რესტორნები: ფასები მომატებულია 7.4 პროცენტით, რაც 0.32 პროცენტული პუნქტით აისახა მთლიანი ინდექსის ზრდაში. ფასები გაიზარდა საზოგადოებრივ კვებაზე (8.4 პროცენტი) და ღამის გასათევით მომსახურებაზე (1.0 პროცენტი).

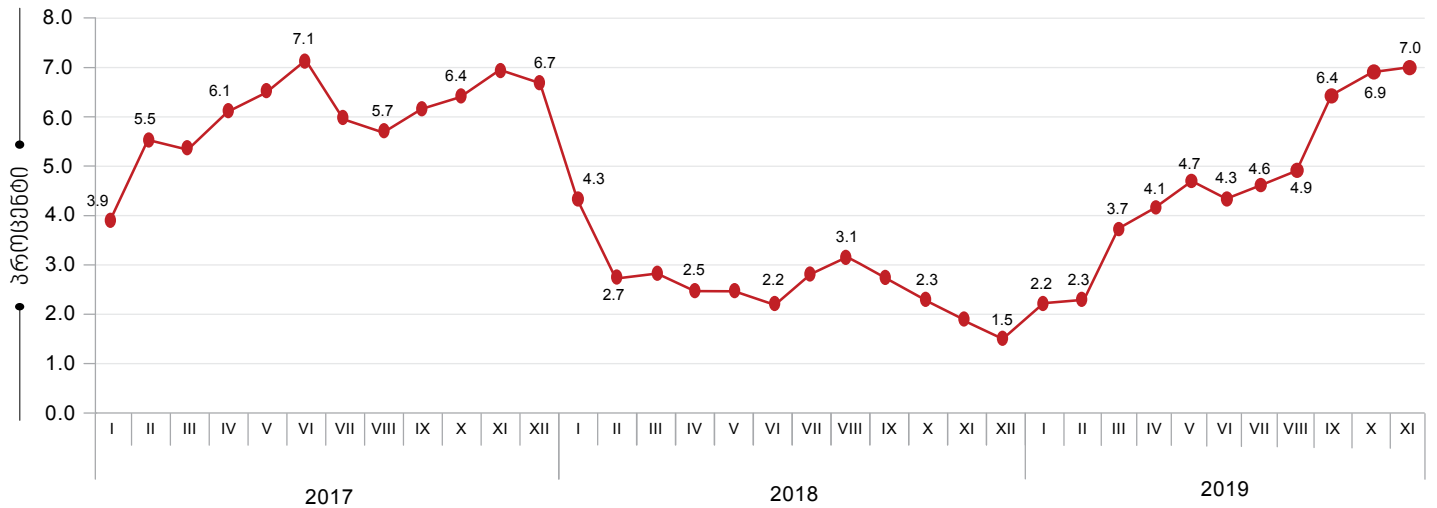
საქართველოს სტატისტიკის ეროვნული სამსახური

03.12.2019

ყოველთვიური ინფლაცია



წლიური ინფლაციის დონე საქართველოში (წინა წლის შესაბამის თვესთან, პროცენტული ცვლილება)

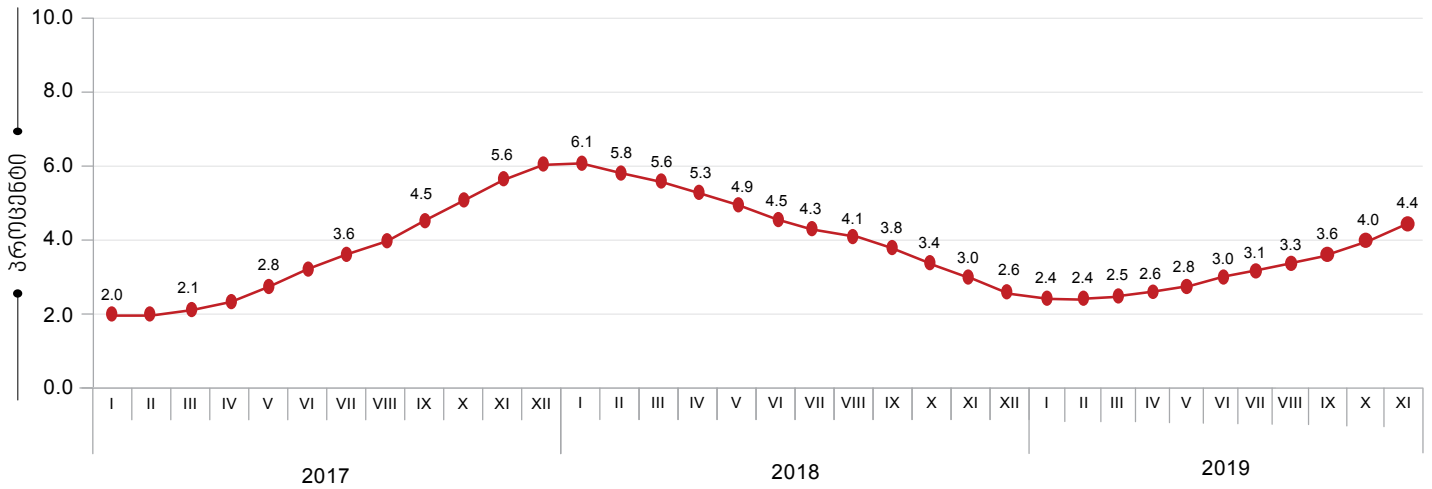


საქართველოს სტატისტიკის ეროვნული სამსახური

03.12.2019

საშუალო ინფლაციის დონე საქართველოში

(12 თვის საშუალო წინა 12 თვის საშუალოსთან, პროცენტული ცვლილება)



საკონტაქტო პირი: გიორგი თეთრაული

ტელ: (+995 32) 236 72 10 (400)

ელ. ფოსტა: gtetrauli@geostat.ge