

სისხლის სამართლის სტატისტიკის

ერთიანი ანგარიში

საანგარიშო პერიოდი - 2019 წლის ნოემბერი

შინაარსი

თავი II. პროკურატურის სტატისტიკა	3
ნაწილი 4 სისხლის სამართლებრივი დევნის დაწყებისა და შეწყვეტის მაჩვენებლები.....	3
4.1 დევნის დაწყების მაჩვენებელი პირების მიხედვით	3
4.2 დევნის დაწყების მაჩვენებელი სისხლის სამართლის კოდექსის კონკრეტული მუხლების მიხედვით ..	4
4.3 დევნის შეწყვეტის მაჩვენებელი პირების მიხედვით	16
4.4 დევნის შეწყვეტის მაჩვენებელი სისხლის სამართლის კოდექსის კონკრეტული მუხლების მიხედვით.	16
ნაწილი 5 დაზარალებული პირები.....	18
5.1 დაზარალებული პირები ასაკობრივ, სქესობრივ ჭრილსა და მოქალაქეობის მიხედვით.....	18
5.2 დაზარალებული პირები სისხლის სამართლის კოდექსის კონკრეტული მუხლების მიხედვით.....	20
ნაწილი 6 არასრულწლოვნები.....	26
6.1 დევნის დაწყების მაჩვენებელი არასრულწლოვანთა მიმართ.....	26
6.2 დევნის დაწყების მაჩვენებელი არასრულწლოვანთა მიმართ სისხლის სამართლის კოდექსის კონკრეტული მუხლების მიხედვით.....	27
6.3 დევნის შეწყვეტის მაჩვენებელი არასრულწლოვანთა მიმართ.....	29
6.4 დევნის შეწყვეტის მაჩვენებელი არასრულწლოვანთა მიმართ სისხლის სამართლის კოდექსის კონკრეტული მუხლების მიხედვით.....	30
6.5 დაზარალებული არასრულწლოვნები.....	31
თავი III. სასამართლო სტატისტიკა	34
ნაწილი 7 სასამართლოს მიერ შეფარდებული აღკვეთის ღონისძიებები	34
7.1 აღკვეთის ღონისძიებების შეფარდების შედეგები	34
ნაწილი 8 პირველი ინსტანციის სასამართლოებში განხილული სისხლის სამართლის საქმეები	36
8.1 პირველი ინსტანციის სასამართლოების მიერ განხილულ საქმეთა საერთო რაოდენობა	36
8.2 არსებითი განხილვით დამთავრებული საქმეები.....	38
8.3 საპროცესო შეთანხმებით განხილული საქმეები.....	38
ნაწილი 9 მსჯავრდებულები	38
9.1 მსჯავრდებულთა განაწილება სასჯელის ფორმების მიხედვით	38
9.2 მსჯავრდებულთა შემადგენლობა	39
9.3 არასრულწლოვანი მსჯავრდებულები	43
ნაწილი 10 დანაშაული და შეფარდებული სასჯელები	44
10.1 დანაშაულისა და შეფარდებული სასჯელების რაოდენობა დანაშაულთა სახეების მიხედვით	44
10.2 დანაშაულისა და დანიშნული სასჯელების რაოდენობა რეგიონების მიხედვით	50
თავი IV. პენიტენციური და პრობაციის სისტემების სტატისტიკა.....	52
საქართველოს იუსტიციის სამინისტროს მმართველობის სფეროში მოქმედი სახელმწიფო	
ნაწილი 11 საქვეუწყებო დაწესებულების -სპეციალური პენიტენციური სამსახური	52
11.1 ბრალდებულთა და მსჯავრდებულთა სქესობრივ-ასაკობრივი ჯგუფები	52
11.2 არასრულწლოვანი ბრალდებულები და მსჯავრდებულები	57
11.3 ბრალდებულთა და მსჯავრდებულთა განთავსების დადგენილი ლიმიტები	58

11.4	მსჯავრდებულები დანაშაულის კატეგორიისა და სახეობის მიხედვით	59
11.5	მსჯავრდებულები დაწესებულების ტიპის მიხედვით.....	61
11.6	უცხო ქვეყნის მოქალაქე და მოქალაქეობის არმქონე ბრალდებულები და მსჯავრდებულები	62
11.7	პენიტენციურ სისტემაში და სისტემის გარეთ გადაყვანა.....	65
11.8	პენიტენციური სისტემიდან გასვლა.....	65
11.9	პენიტენციური სისტემიდან ჯანმრთელობის მდგომარეობის გამო გათავისუფლება-გადავადება	67
11.10	რესოციალიზაციის მიმდინარეობა.....	67
11.11	სამეურნეო სამუშაოებში დასაქმება.....	74
11.12	დისციპლინური სახდელები.....	76
11.13	წახალისების ფორმები.....	77
11.14	პაემნის ღონისძიებები.....	79
11.15	წარსულში ნასამართლეთი ბრალდებულები და მსჯავრდებულები.....	81
11.16	დაოჯახებული ბრალდებულები და მსჯავრდებულები.....	82
11.17	შეწყალების შედეგად საპატიმრო სასჯელისაგან გათავისუფლება.....	83
11.18	ამნისტიის შედეგად საპატიმრო სასჯელისაგან გათავისუფლება.....	83
11.19	პენიტენციურ სისტემაში მომხდარი დანაშაულები.....	83
11.20	დაავადებათა გავრცელება (პრევალენტობა) პენიტენციურ სისტემაში	86
11.21	გარდაცვალება.....	95
ნაწილი 12	საქართველოს იუსტიციის სამინისტროს მმართველობის სფეროში მოქმედი საჯარო სამართლის იურიდიული პირი - პრობაციის ეროვნული სააგენტო.....	96
12.1	არაპატიმარი მსჯავრდებულები	96
12.2	არაპატიმარი მსჯავრდებულები დანაშაულის კატეგორიისა და სახეობის მიხედვით	98
12.3	არასრულწლოვანი არაპატიმარი მსჯავრდებულები დანაშაულის კატეგორიისა და სახეობის მიხედვით.....	99
12.4	უცხოელი არაპატიმარი მსჯავრდებულები.....	100
12.5	არაპატიმარი მსჯავრდებულები არასაპატიმრო სასჯელის ტიპის მიხედვით	101
12.6	არაპატიმარ მსჯავრდებულთა მატება.....	103
12.7	დასრულებული საქმეები.....	105
12.8	პირობითი მსჯავრის გაუქმება და ნასამართლობის მოხსნა	108
12.9	არაპატიმარ მსჯავრდებულთა შეწყალება	109
12.10	არაპატიმარ მსჯავრდებულთა ამნისტია.....	109
12.11	საქმეების საშუალო რაოდენობა ერთ ოფიცერზე.....	109
12.12	არაპატიმარ მსჯავრდებულთა რესოციალიზაციის მიმდინარეობა და განრიდებულთა შეფასება	110
12.13	არაპატიმარ მსჯავრდებულთა დასაქმება.....	113
12.14	შინაპატიმრობა	114

თავი II. პროკურატურის სტატისტიკა

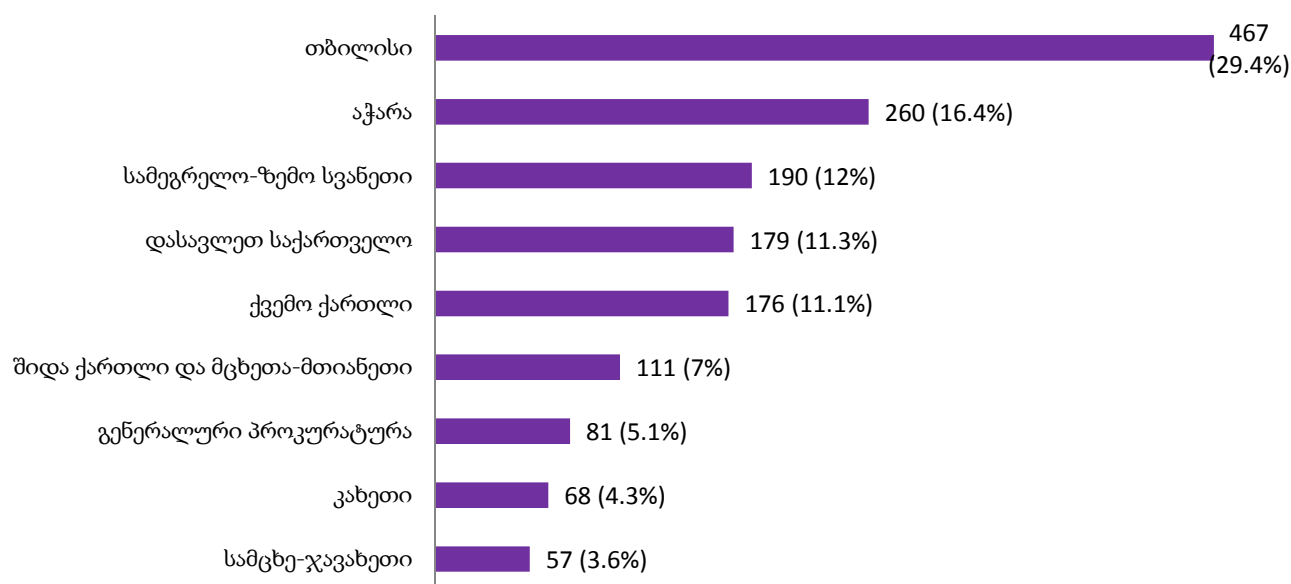
ნაწილი 4. სისხლისსამართლებრივი დევნის დაწყებისა და შეწყვეტის მაჩვენებლები

4.1. დევნის დაწყების მაჩვენებელი პირების მიხედვით

2019 წლის ნოემბრის თვეში სისხლისსამართლებრივი დევნა დაიწყო 1589 პირის მიმართ. აქედან გამოსაცდელი ვადის გასვლამდე დანაშაული ჩადენილია 247 პირის მიერ, რაც დევნადაწყებული პირების 15,5%-ს შეადგენს (ცხრილი 3).

სისხლისსამართლებრივი დევნის დაწყების მაჩვენებელი რეგიონულ ჭრილში ამგვარია (ცხრილი 4):

დევნის დაწყების მაჩვენებელი რეგიონულ ჭრილში
(% მიუთითებს ხვედრით წილს სულ დევნის დაწყების მაჩვენებელში)



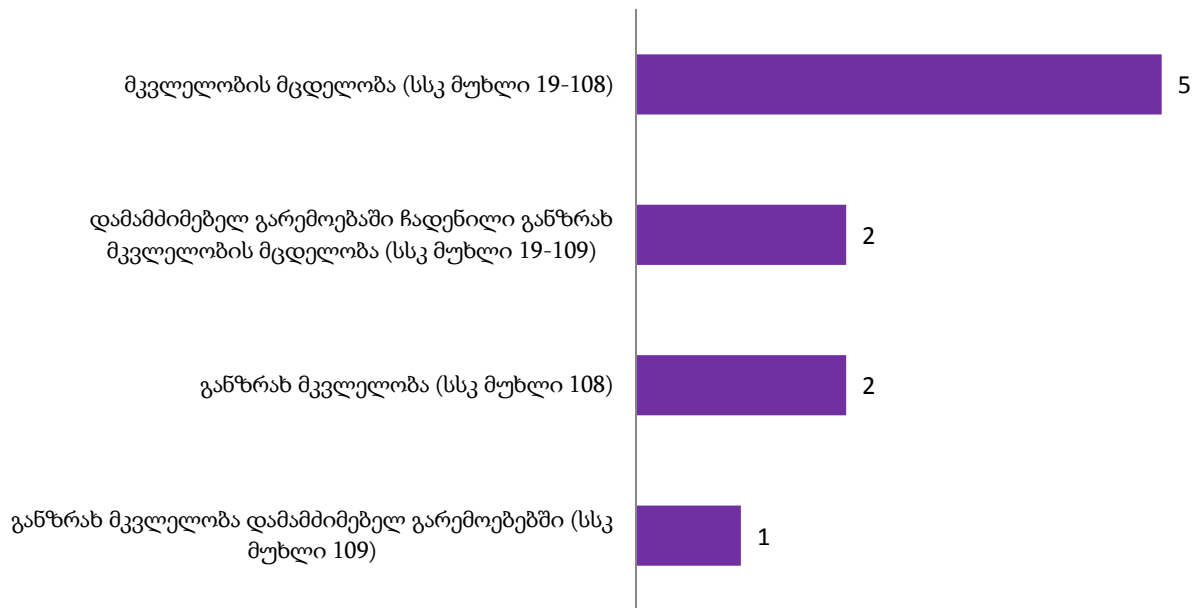
როგორც მონაცემებიდან ჩანს, დევნის დაწყების ყველაზე მაღალი მაჩვენებელი თბილისში ფიქსირდება, ხოლო დაბალი - სამცხე-ჯავახეთის რეგიონში.

4.2. დევნის დაწყების მაჩვენებელი სისხლის სამართლის კოდექსის კონკრეტული მუხლების მიხედვით¹

2019 წლის ნოემბრის თვეში დევნის დაწყების მაჩვენებელი სსკ-ის კონკრეტული მუხლების მიხედვით ასე გადანაწილდა (ცხრილი 5):

დანაშაული სიცოცხლის წინააღმდეგ (სსკ მუხლები 108-116):

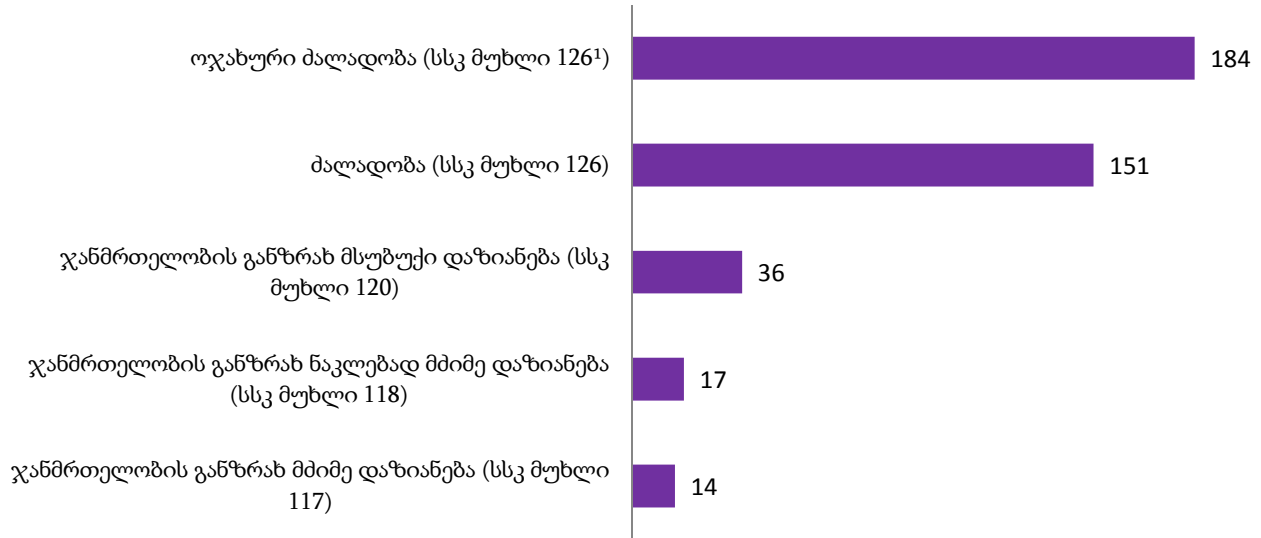
დევნის დაწყების მაჩვენებელი სიცოცხლის წინააღმდეგ მიმართულ დანაშაულებზე (2019 წლის ნოემბერი)



¹ გასათვალისწინებელია, რომ სისხლის სამართლის კოდექსის შესაბამის მუხლებთან მიმართებით დათვლილი სისხლისსამართლებრივი დევნის დაწყების მაჩვენებელთა ჯამი ხშირად აღემატება დევნის დაწყების საერთო მაჩვენებელს, გამომდინარე იქიდან, რომ დანაშაულთა ერთობლიობის დროს (მაგ.: პირმა ჩაიდინა ორი ან მეტი დანაშაული) დევნის დაწყების მაჩვენებელი ფიქსირდება თითოეულ მუხლთან მიმართებით. გარდა ამისა, როდესაც ხდება ბრალდებულის მიმართ უკვე წარდგენილი ბრალდების დაზუსტება (რაც პროცესუალურად გულისხმობს პროკურორის მიერ „პირის ბრალდების შესახებ“ ახალი დადგენილების გამოტანას), პროგრამული თვალსაზრისით, ეს მოცემულობა ასევე აღიქმება დევნის დაწყებად, რაც ბუნებრივად ზრდის საერთო მაჩვენებელს.

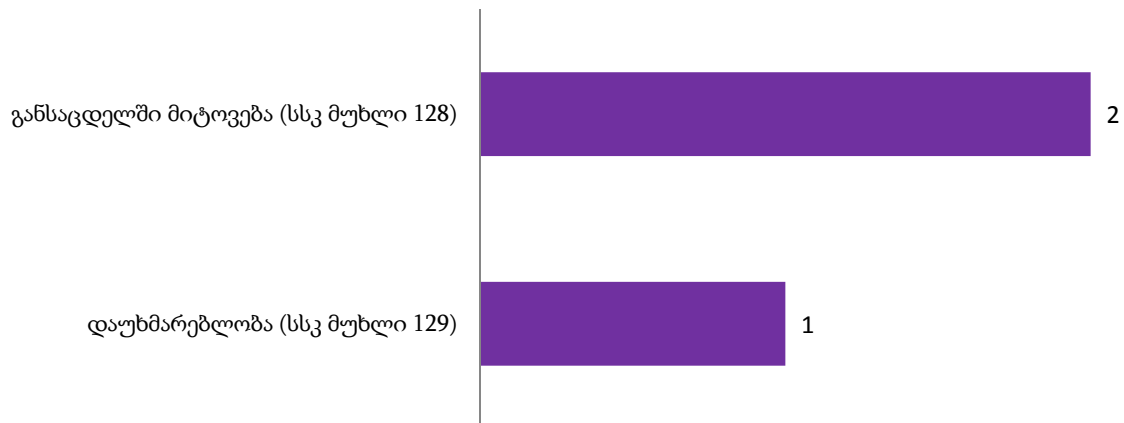
დანაშაული ჯანმრთელობის წინააღმდეგ (სსკ მუხლები 117- 126¹):

დევნის დაწყების მაჩვენებელი ჯანმრთელობის წინააღმდეგ მიმართულ დანაშაულებზე (2019 წლის ნოემბერი)



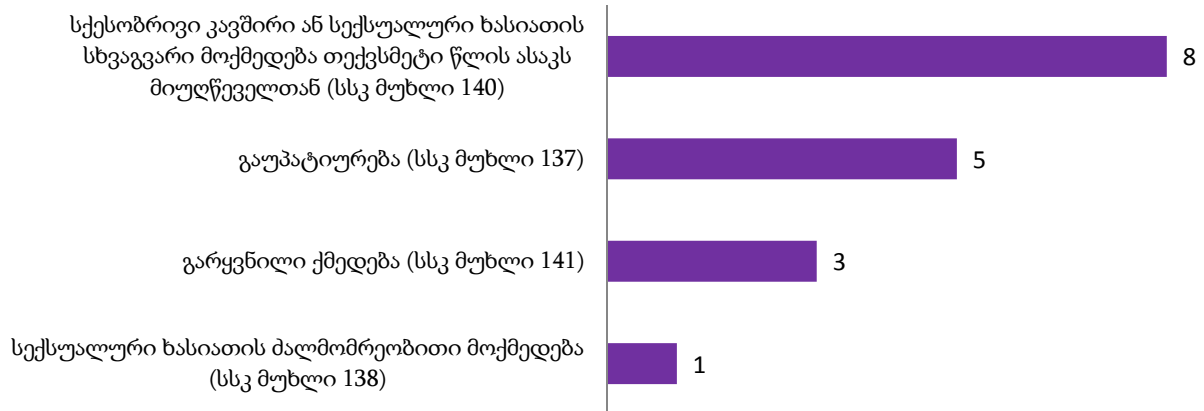
ადამიანის სიცოცხლისა და ჯანმრთელობისათვის საფრთხის შექმნა (სსკ-ის მუხლები: 127-136):

დევნის დაწყების მაჩვენებელი ადამიანის სიცოცხლისა და ჯანმრთელობისათვის საფრთხის შექმნის დანაშაულებზე (2019 წლის ნოემბერი)



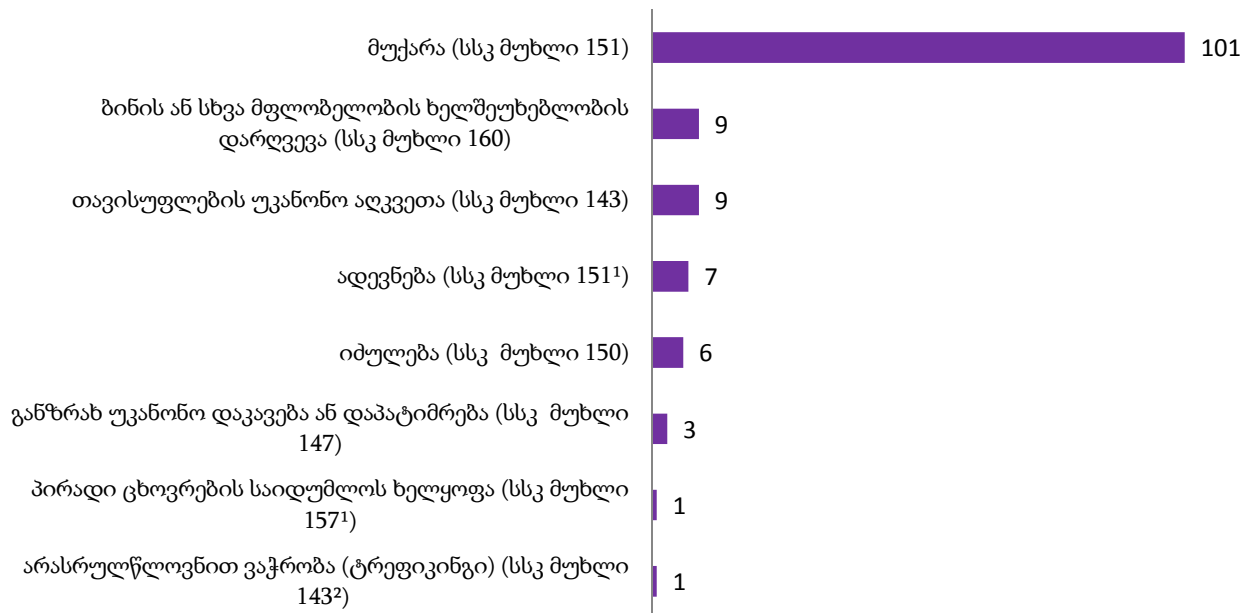
დანაშაული სქესობრივი თავისუფლებისა და ხელშეუხებლობის წინააღმდეგ (სსკ მუხლები 137-141):

დევნის დაწყების მაჩვენებელი სქესობრივი თავისუფლებისა და ხელშეუხებლობის წინააღმდეგ მიმართულ დანაშაულებზე (2019 წლის ნოემბერი)



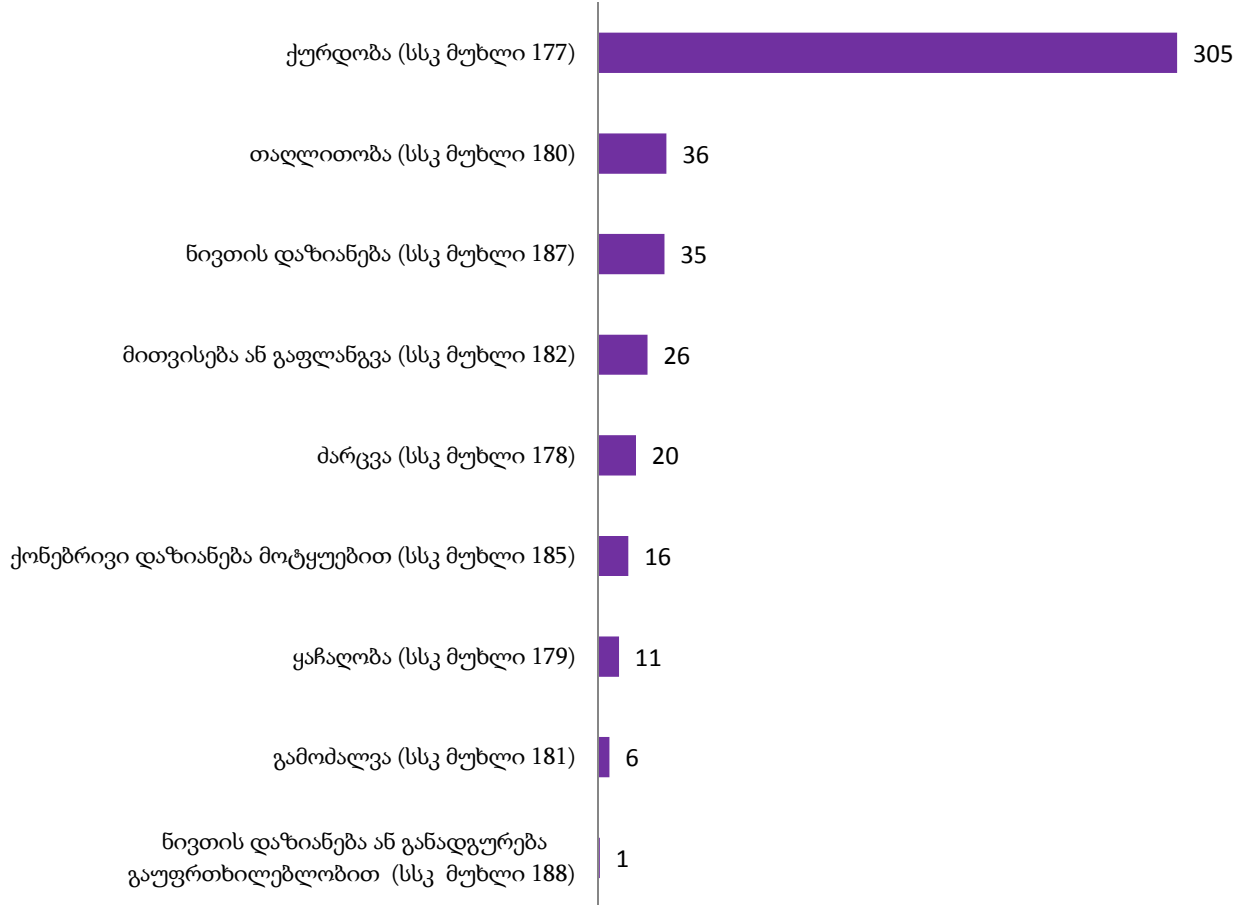
დანაშაული ადამიანის უფლებებისა და თავისუფლებების წინააღმდეგ (სსკ მუხლები 142-170):

დევნის დაწყების მაჩვენებელი ადამიანის უფლებებისა და თავისუფლებების წინააღმდეგ მიმართულ დანაშაულებზე (2019 წლის ნოემბერი)



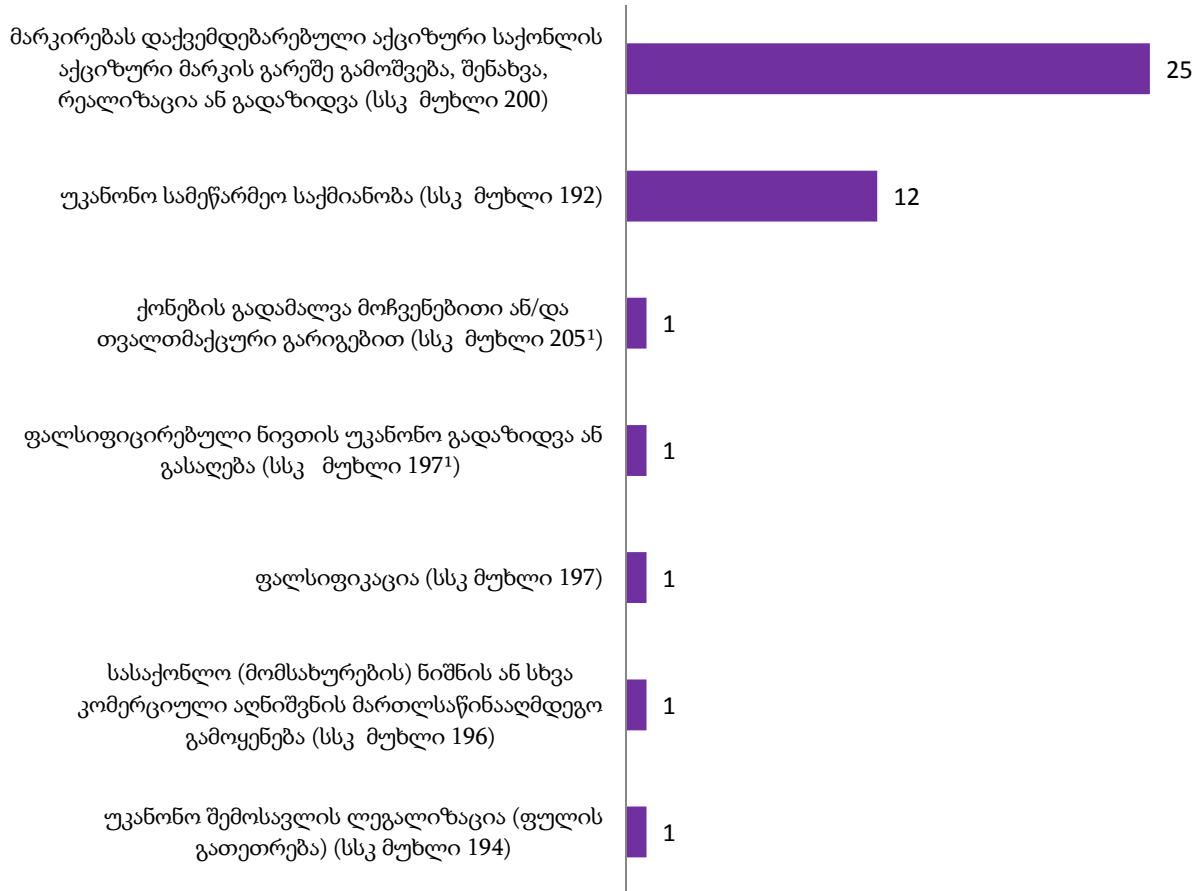
დანაშაული საკუთრების წინააღმდეგ (სსკ მუხლები 177-189¹):

**დევნის დაწყების მაჩვენებელი საკუთრების წინააღმდეგ მიმართულ დანაშაულებზე
(2019 წლის ნოემბერი)**



დანაშაული სამეწარმეო ან სხვა ეკონომიკური საქმიანობის წინააღმდეგ (სსკ მუხლები 190-207¹):

დევნის დაწყების მაჩვენებელი სამეწარმეო ან სხვა ეკონომიკური საქმიანობის წინააღმდეგ მიმართულ დანაშაულებზე (2019 წლის ნოემბერი)



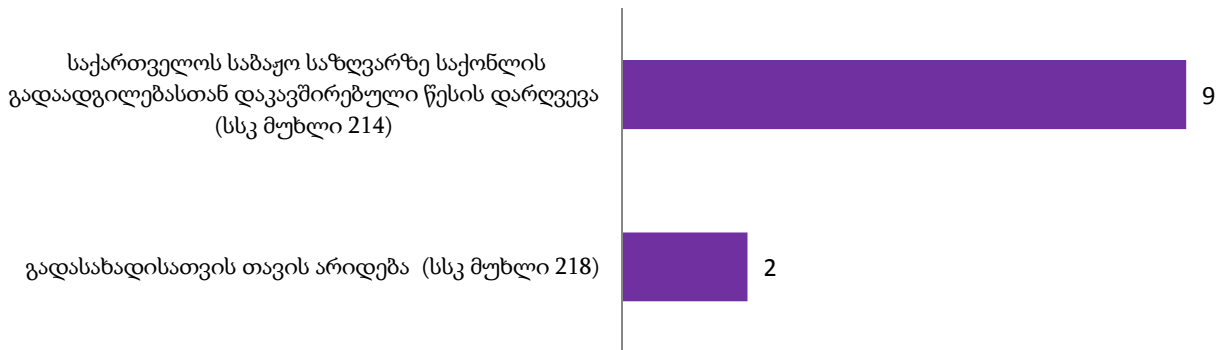
დანაშაული ფულად-საკრედიტო სისტემაში (სსკ მუხლები 208-213):

დევნის დაწყების მაჩვენებელი ფულად-საკრედიტო სისტემაში მიმდინარე დანაშაულებზე (2019 წლის ნოემბერი)



დანაშაული საფინანსო საქმიანობის სფეროში (სსკ მუხლები 214- 219):

დევნის დაწყების მაჩვენებელი საფინანსო საქმიანობის სფეროში მიმდინარე დანაშაულებზე (2019 წლის ნოემბერი)

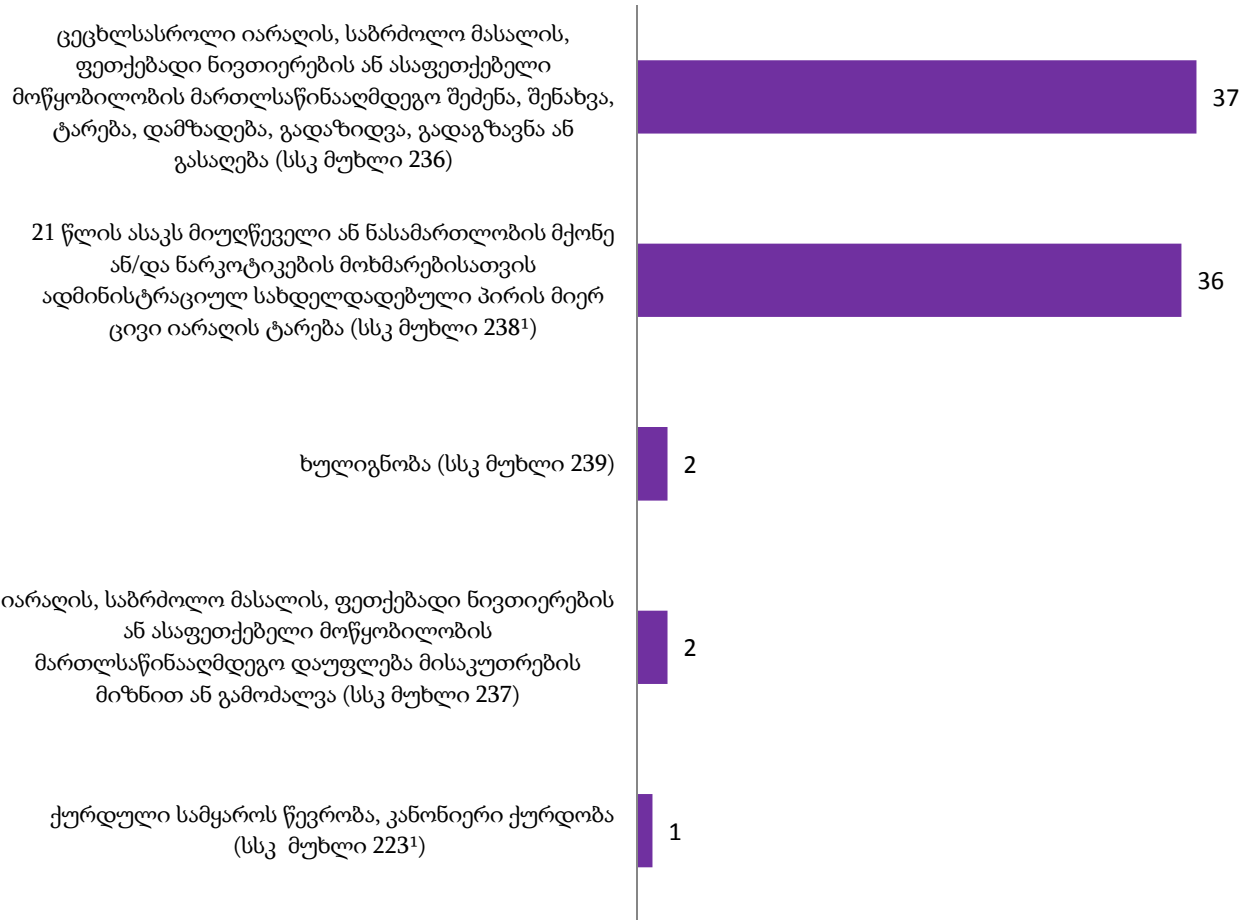


დანაშაული სამეწარმეო ან სხვა ორგანიზაციაში სამსახურის ინტერესების წინააღმდეგ (სსკ მუხლები 220-221):

დევნა დაიწყო 1 პირის მიმართ კომერციული მოსყიდვის დანაშაულზე (სსკ-ის 221-ე მუხლი).

დანაშაული საზოგადოებრივი უშიშროებისა და წესრიგის წინააღმდეგ (სსკ მუხლები 222-239¹):

დევნის დაწყების მაჩვენებელი საზოგადოებრივი უშიშროებისა და წესრიგის წინააღმდეგ მიმართულ დანაშაულებზე (2019 წლის ნოემბერი)



სამუშაოს წარმოებისას უსაფრთხოების წესის დარღვევა (სსკ მუხლები 240-245):

დევნა დაიწყო 3 პირის მიმართ სსკ-ის 240-ე მუხლით გათვალისწინებულ დანაშაულზე (სამთო, სამშენებლო ან სხვა სამუშაოს წარმოებისას უსაფრთხოების წესის დარღვევა).

დანაშაული მოსახლეობის ჯანმრთელობისა და საზოგადოებრივი ზნეობის წინააღმდეგ (სსკ მუხლები 246-259):

დევნა დაიწყო 6 პირის მიმართ პროსტიტუციისთვის ადგილის ან საცხოვრებლის გადაცემის დანაშაულზე (სსკ-ის 254-ე მუხლი).

ნარკოტიკული დანაშაული (სსკ მუხლები 260-274):

დევნის დაწყების მაჩვენებელი ნარკოტიკულ დანაშაულებზე (2019 წლის ნოემბერი)



სატრანსპორტო დანაშაული (სსკ მუხლი 275-283):

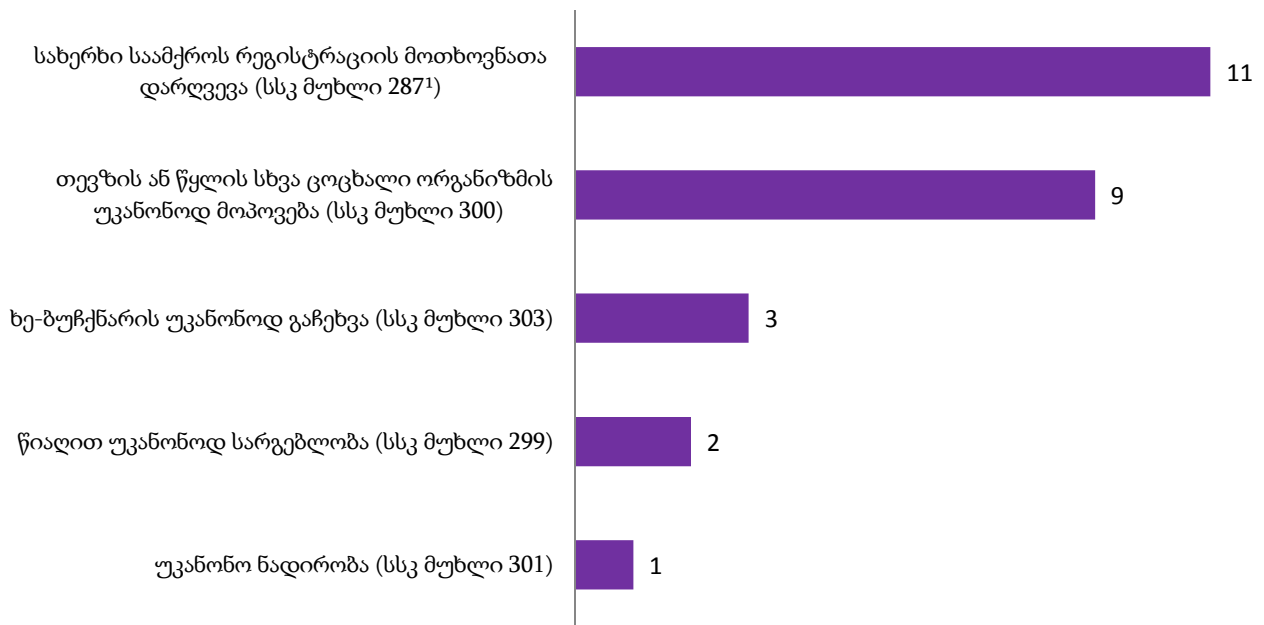
დევნა დაიწყო 90 პირის მიმართ ტრანსპორტის მოძრაობის უსაფრთხოების ან ექსპლუატაციის წესის დარღვევის დანაშაულზე (სსკ-ის 276-ე მუხლი).

კომპიუტერული დანაშაული (სსკ მუხლები 284-286):

დევნა დაიწყო 6 პირის მიმართ კომპიუტერულ სისტემაში უნებართვო შეღწევის დანაშაულზე (სსკ-ის 284-ე მუხლი).

დანაშაული გარემოს დაცვის წესის წინააღმდეგ (სსკ მუხლები 287-306):

დევნის დაწყების მაჩვენებელი გარემოს დაცვის წესის წინააღმდეგ მიმართულ დანაშაულებზე (2019 წლის ნოემბერი)

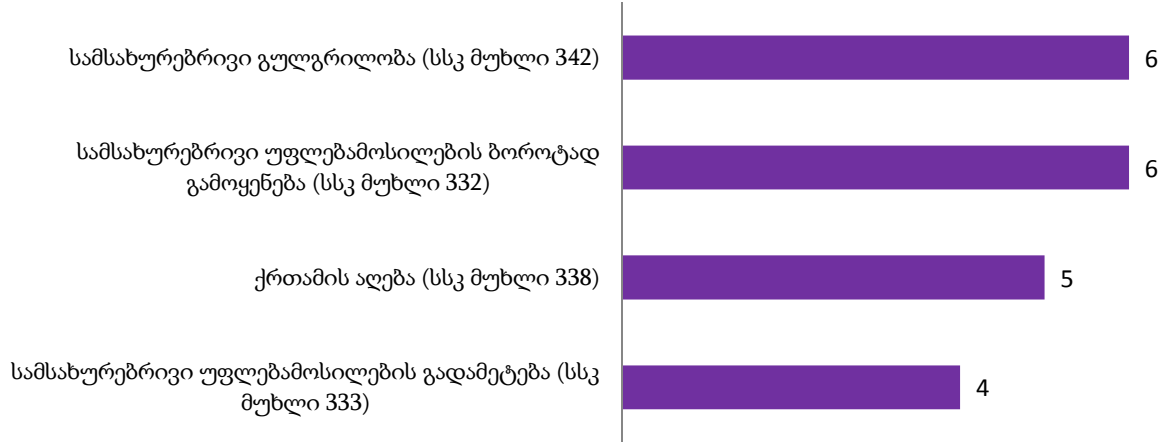


ოკუპირებული ტერიტორიების სამართლებრივი რეჟიმის დარღვევა (სსკ მუხლები 322¹-322²):

დევნა დაიწყო 1 პირის მიმართ სსკ-ის 322¹ მუხლით გათვალისწინებულ დანაშაულზე (ოკუპირებულ ტერიტორიებზე შესვლის წესის დარღვევა).

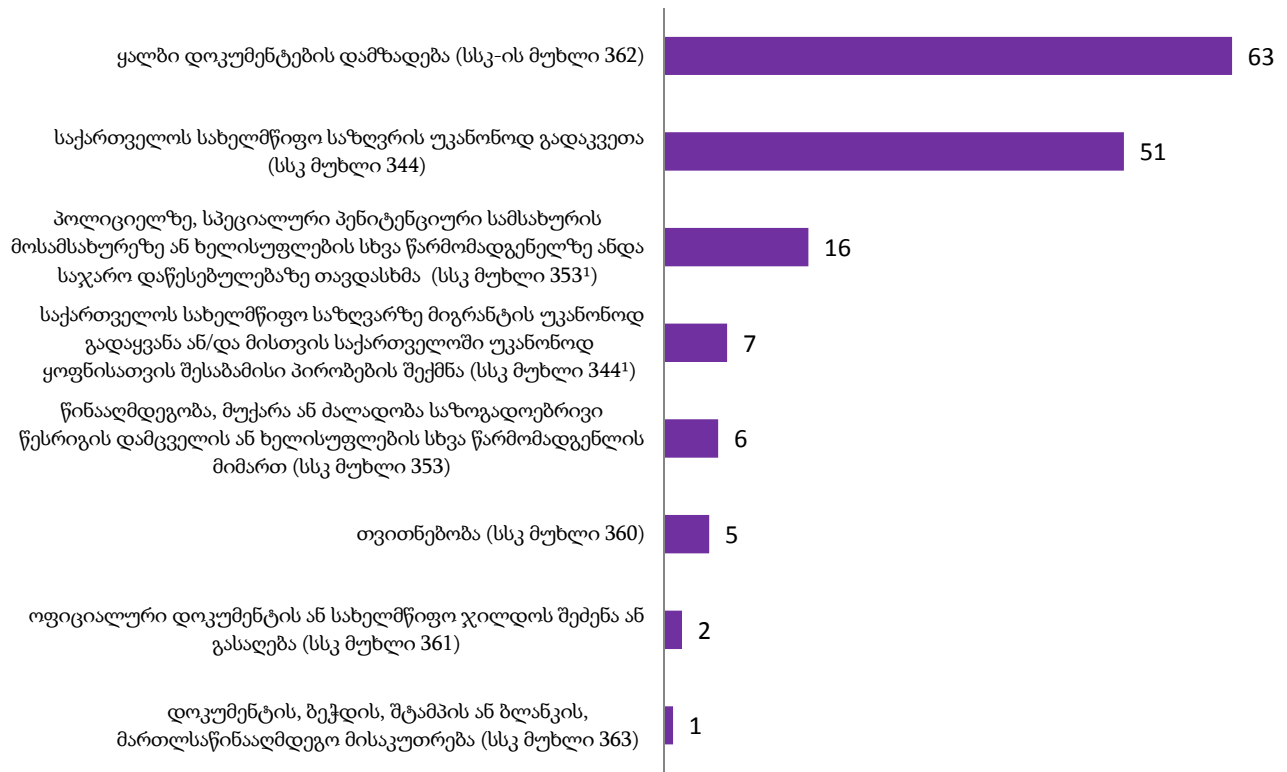
სამოხელეო დანაშაული (სსკ მუხლები 332-342¹):

**დევნის დაწყების მაჩვენებელი სამოხელეო დანაშაულებზე
(2019 წლის ნოემბერი)**



დანაშაული მმართველობის წესის წინააღმდეგ (სსკ მუხლები 343-363):

**დევნის დაწყების მაჩვენებელი მმართველობის წესის წინააღმდეგ მიმართულ
დანაშაულებზე
(2019 წლის ნოემბერი)**




დანაშაული სასამართლო ორგანოების საქმიანობის წინააღმდეგ (სსკ მუხლები 364-367¹):

დევნის დაწყების მაჩვენებელი სასამართლო ორგანოების საქმიანობის წინააღმდეგ მიმართულ დანაშაულებზე (2019 წლის ნოემბერი)



დანაშაული მტკიცებულების მოპოვების საპროცესო წესის წინააღმდეგ (სსკ მუხლები 368-373):

დევნის დაწყების მაჩვენებელი მტკიცებულების მოპოვების საპროცესო წესის წინააღმდეგ მიმართულ დანაშაულებზე (2019 წლის ნოემბერი)

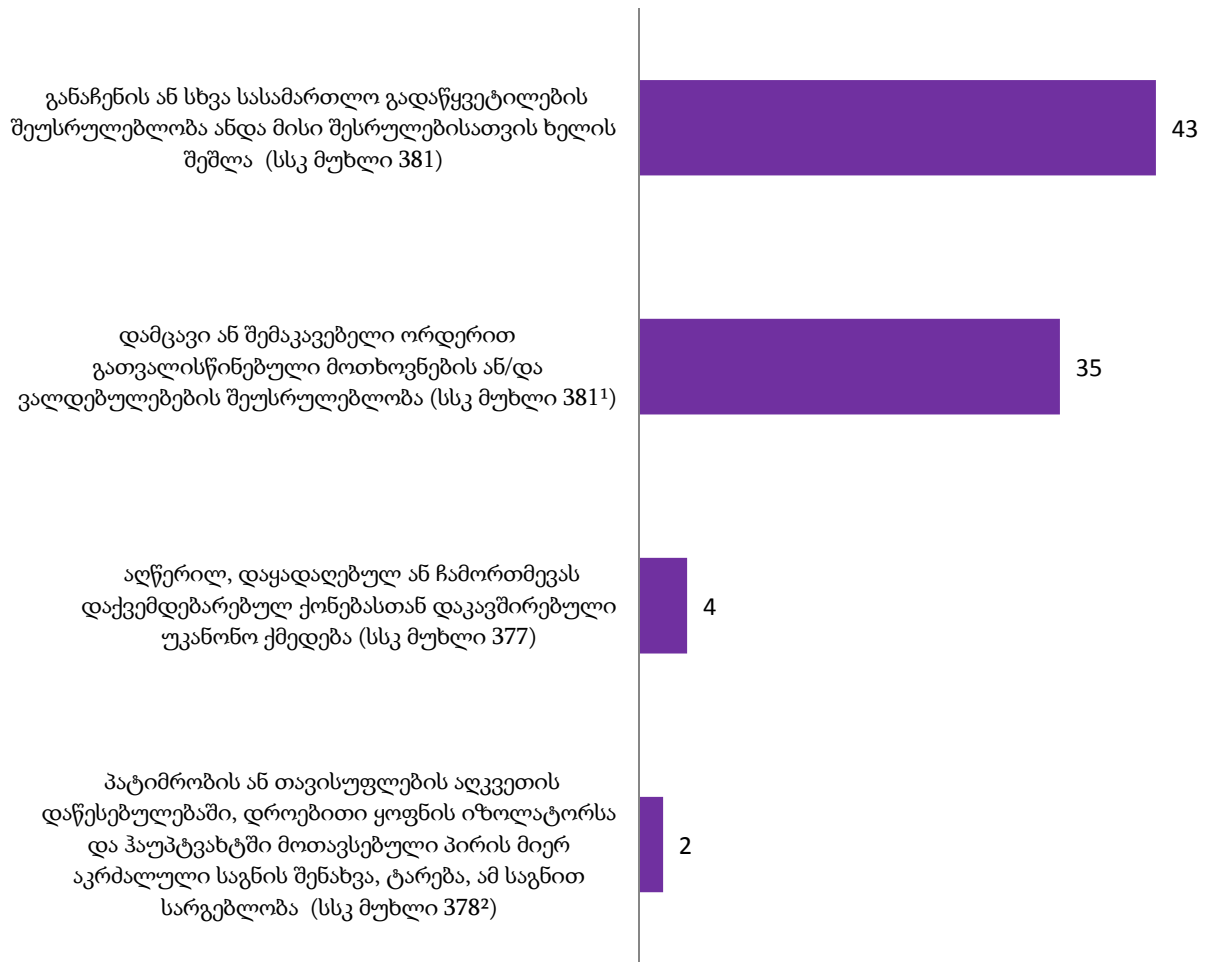


დანაშაულის დროულად აღკვეთისა და გახსნის წინააღმდეგ მიმართული ქმედება (სსკ მუხლები 374-376):

დეენა დაიწყო 2 პირის მიმართ დანაშაულის შეუტყობინებლობაზე (სსკ-ის 376-ე მუხლი).

დანაშაული სასამართლო აქტების აღსრულების წინააღმდეგ (სსკ მუხლები 377-381²):

დეენის დაწყების მაჩვენებელი სასამართლო აქტების აღსრულების წინააღმდეგ მიმართულ დანაშაულებზე (2019 წლის ნოემბერი)



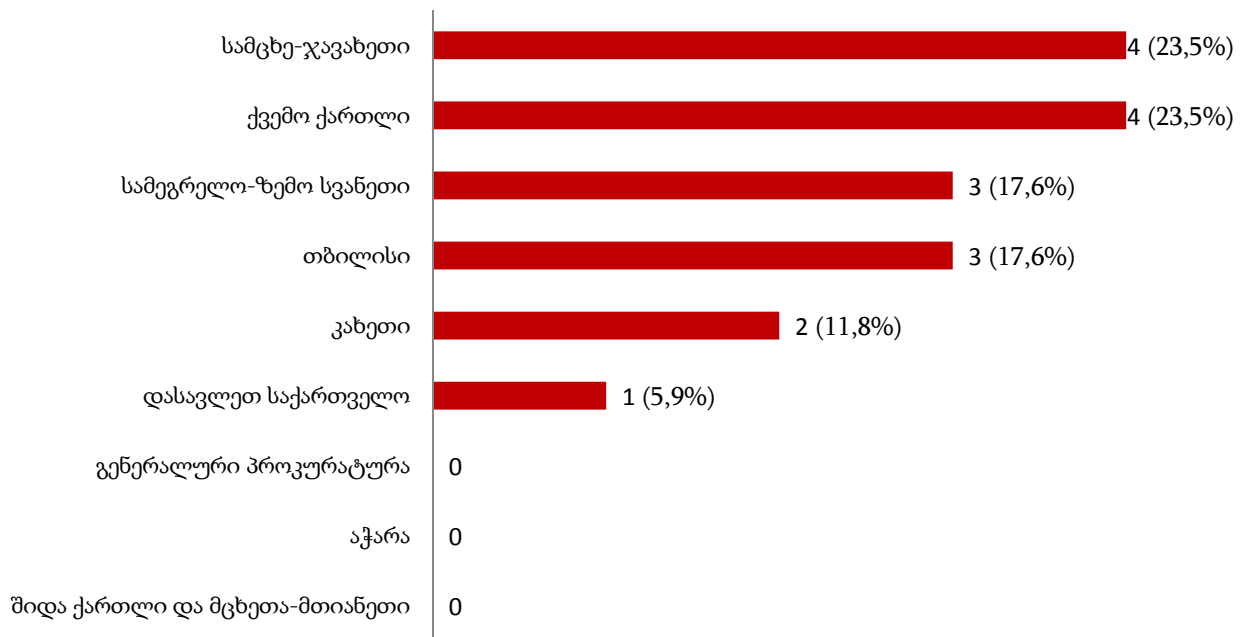
დანაშაული დაქვემდებარების წესისა და სამხედრო ღირსების დაცვის წინააღმდეგ (სსკ მუხლები 382-396):

დევნა დაიწყო 2 პირის მიმართ სსკ-ის 388-ე მუხლით გათვალისწინებულ დანაშაულზე (სამხედრო ნაწილის ან სამსახურის სხვა ადგილის თვითნებურად დატოვება).

4.3. დევნის შეწყვეტის მაჩვენებელი პირების მიხედვით

2019 წლის ნოემბრის თვეში დევნა შეწყდა 17 პირის მიმართ. დევნის შეწყვეტის მაჩვენებელი რეგიონულ ჭრილში ამგვარია (ცხრილი 3; ცხრილი 4):

**დევნის შეწყვეტის მაჩვენებელი რეგიონულ ჭრილში
(% მიუთითებს ხვედრით წილს სულ დევნის შეწყვეტაში)**



4.4. დევნის შეწყვეტის მაჩვენებელი სისხლის სამართლის კოდექსის კონკრეტული მუხლების მიხედვით

2019 წლის ნოემბრის თვეში დევნის შეწყვეტის მაჩვენებელი სსკ-ის მუხლების მიხედვით ამგვარია (ცხრილი 6):

დანაშაული ჯანმრთელობის წინააღმდეგ (სსკ მუხლები 117- 126¹):

დევნის შეწყვეტის მაჩვენებელი ჯანმრთელობის წინააღმდეგ მიმართულ დანაშაულებზე (2019 წლის ნოემბერი)



დანაშაული ადამიანის უფლებებისა და თავისუფლებების წინააღმდეგ (სსკ მუხლები 142-170):

დევნა შეწყდა 3 პირის მიმართ მუქარის დანაშაულზე (სსკ-ის 151-ე მუხლი).

დანაშაული საკუთრების წინააღმდეგ (სსკ მუხლები 177-189¹):

დევნის შეწყვეტის მაჩვენებელი საკუთრების წინააღმდეგ მიმართულ დანაშაულებზე (2019 წლის ნოემბერი)



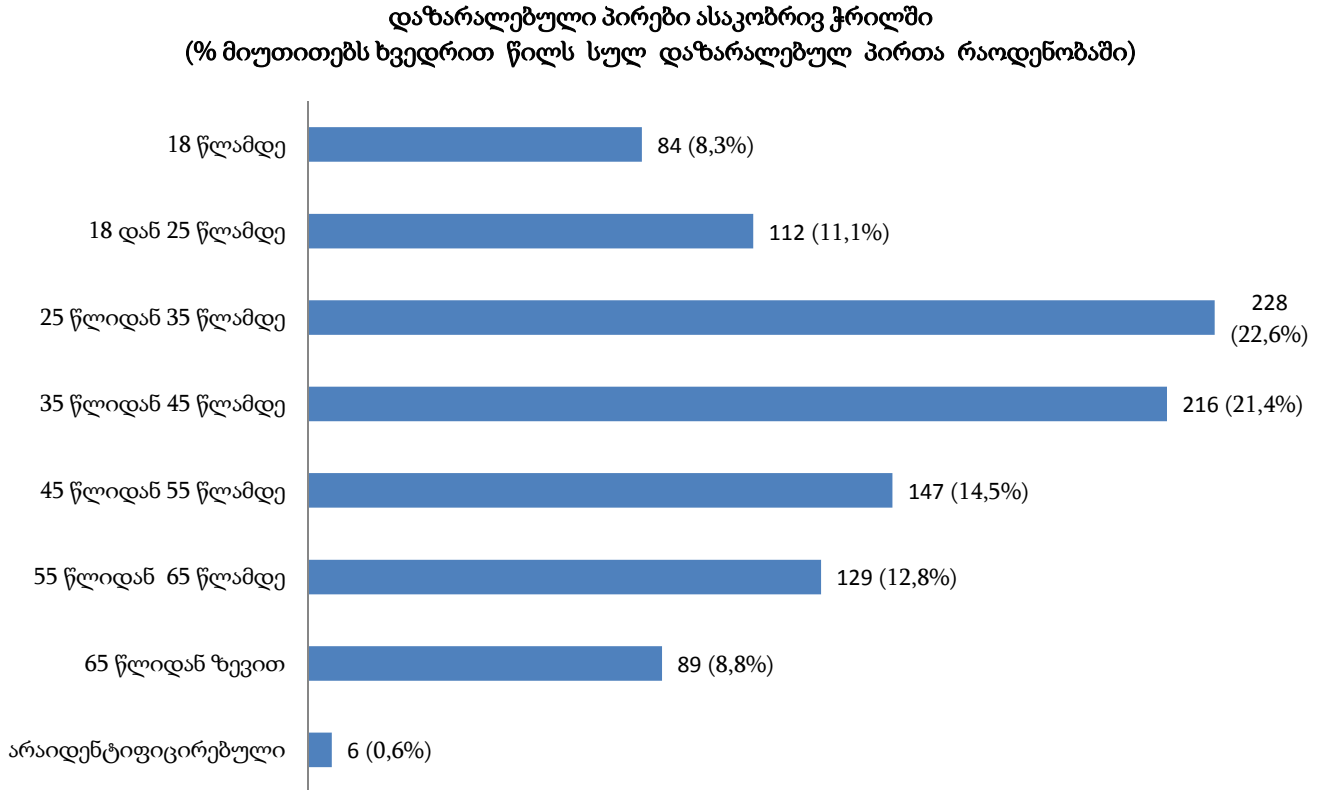
ნარკოტიკული დანაშაული (სსკ მუხლები 260-274):

დევნა შეწყდა 1 პირის მიმართ სსკ-ის 265-ე მუხლით გათვალისწინებულ დანაშაულზე (ნარკოტიკული საშუალების შემცველი მცენარის უკანონო დათესვა, მოყვანა ან კულტივირება).

ნაწილი 5. დაზარალებული პირები

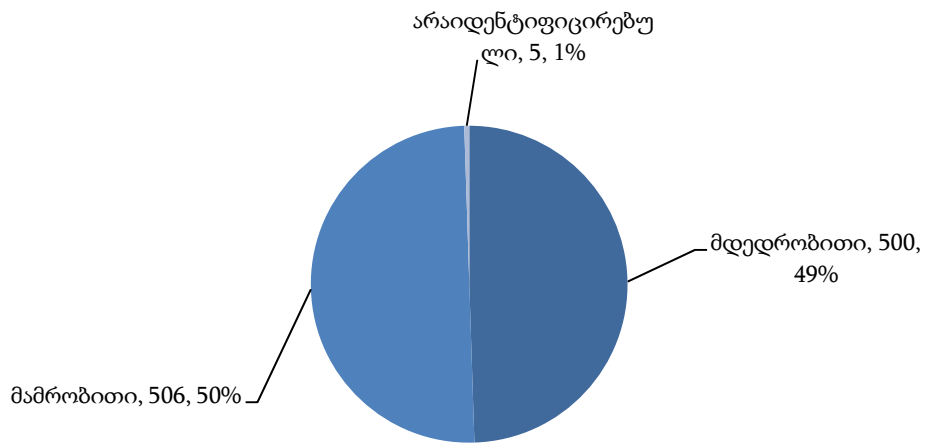
5.1. დაზარალებული პირები ასაკობრივ, სქესობრივ ჭრილსა და მოქალაქეობის მიხედვით

2019 წლის ნოემბრის თვეში სულ დაზარალებულ პირთა რაოდენობამ შეადგინა 1011. ასაკობრივი ჯგუფების მიხედვით დაზარალებული პირები ასე გადანაწილდა (ცხრილი 7):



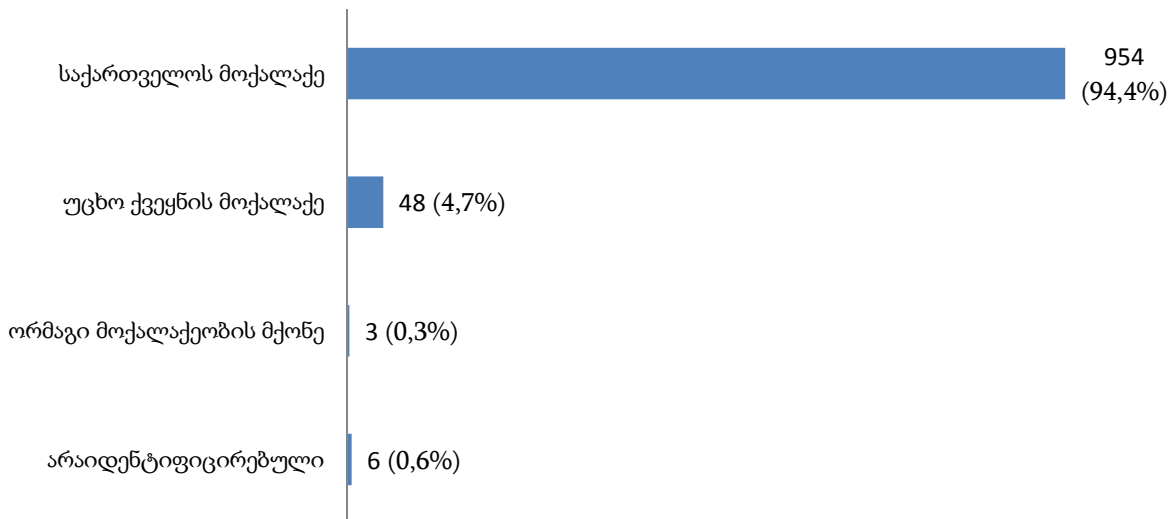
დაზარალებული პირები სქესობრივ ჭრილში ამგვარია (ცხრილი 5):

დაზარალებული პირები სქესობრივ ჭრილში
(2019 წლის ნოემბერი)



2019 წლის ნოემბრის თვეში დაზარალებული პირების უმეტესობა საქართველოს მოქალაქეა (ცხრილი 5):

დაზარალებული პირები მოქალაქეობის მიხედვით
(2019 წლის ნოემბერი)

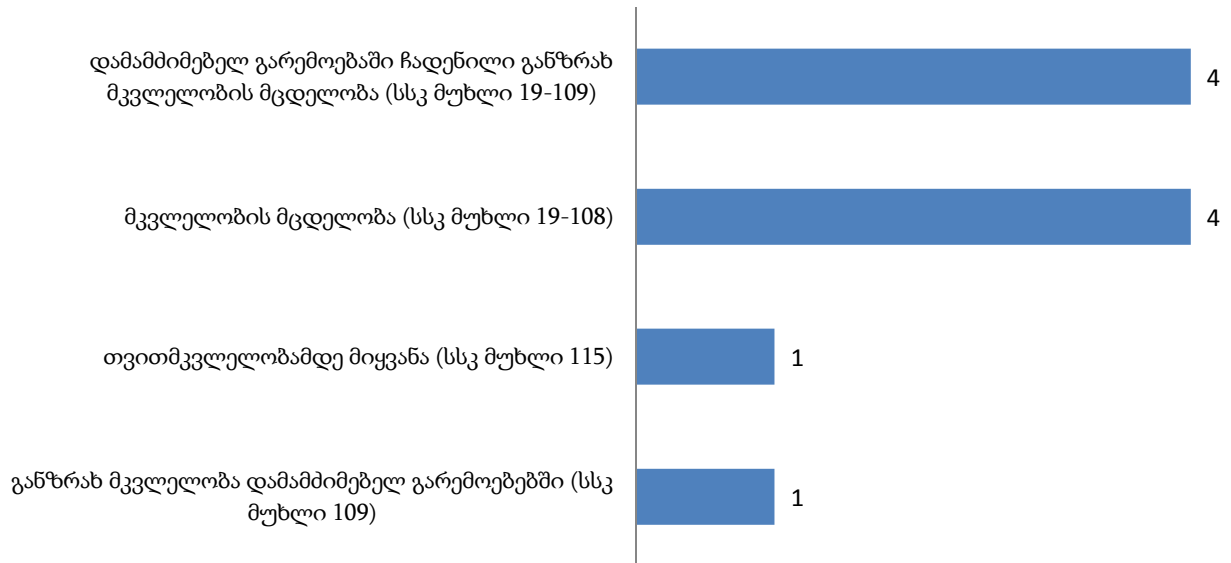


5.2. დაზარალებული პირები სისხლის სამართლის კოდექსის კონკრეტული მუხლების მიხედვით²

2019 წლის ნოემბრის თვეში დაზარალებული პირები სსკ-ის კონკრეტული მუხლების მიხედვით ასე გადანაწილდა (ცხრილი 8):

დანაშაული სიცოცხლის წინააღმდეგ (სსკ მუხლები 108-116):

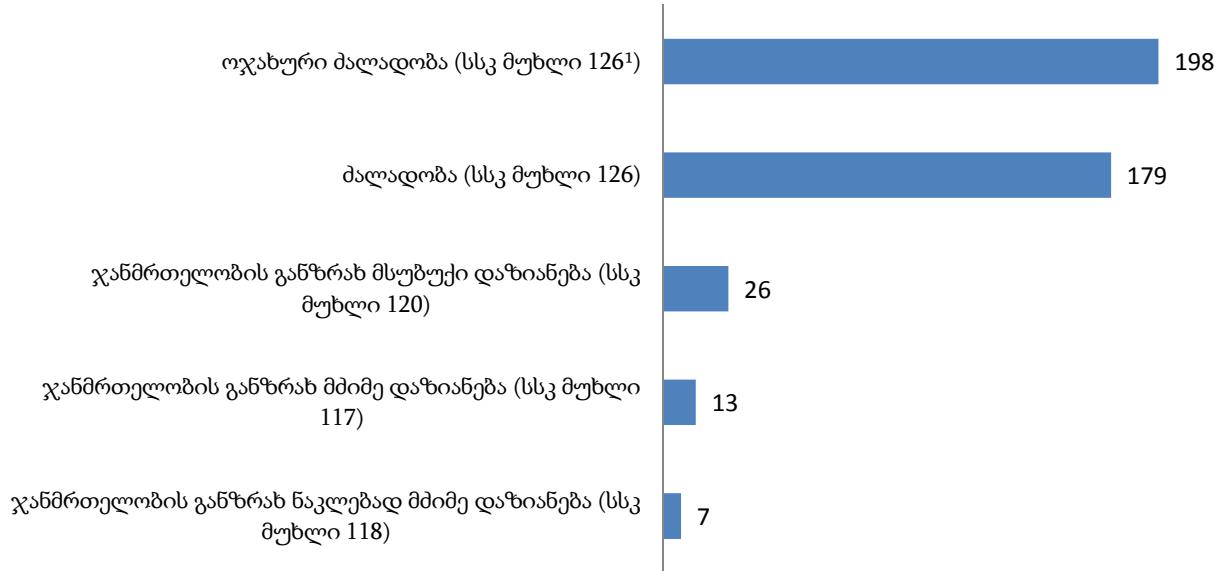
დაზარალებული პირები სიცოცხლის წინააღმდეგ მიმართულ დანაშაულებზე
(2019 წლის ნოემბერი)



² გასათვალისწინებელია, რომ სისხლის სამართლის კოდექსის შესაბამის მუხლებთან მიმართებით დათვლილ დაზარალებულ პირთა ჯამი ხშირად აღემატება დაზარალებულ პირთა საერთო მაჩვენებელს, გამომდინარე იქიდან, რომ დანაშაულთა ერთობლიობის დროს (მაგ.: თუ დაზარალებულის მიმართ ჩადენილ იქნა ორი ან მეტი დანაშაული) დაზარალებული პირის მაჩვენებელი ფიქსირდება თითოეულ მუხლთან მიმართებით. გარდა ამისა, როდესაც ხდება ბრალდებულის მიმართ უკვე წარდგენილი ბრალდების დაზუსტება (რაც პროცესუალურად გულისხმობს პროკურორის მიერ „პირის ბრალდების შესახებ“ ახალი დადგენილების გამოტანას), პროგრამული თვალსაზრისით, ეს მოცემულობა შესაძლოა აღქმულ იქნას დამოუკიდებელ დევნის დაწყებად, რაც ბუნებრივად ზრდის დაზარალებულ პირთა საერთო მაჩვენებელს.

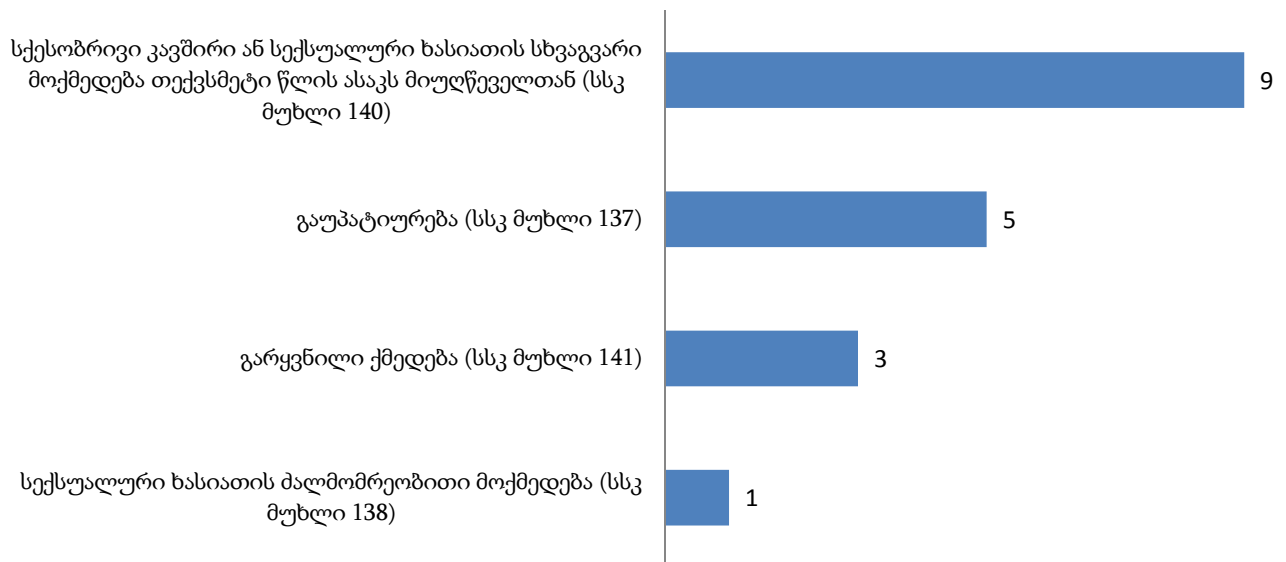
დანაშაული ჯანმრთელობის წინააღმდეგ (სსკ მუხლები 117- 126¹):

**დაზარალებული პირები ჯანმრთელობის წინააღმდეგ მიმართულ დანაშაულებზე
(2019 წლის ნოემბერი)**



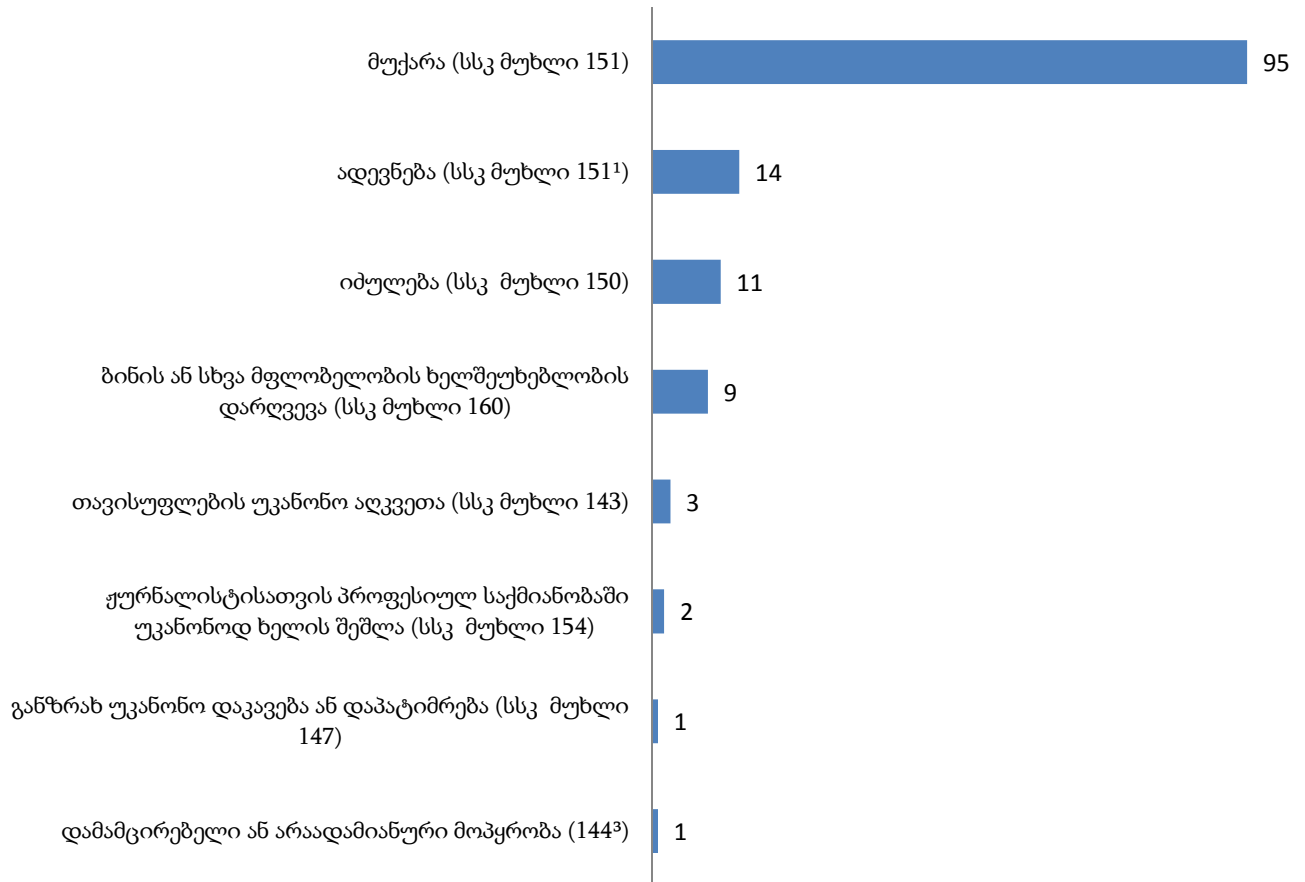
დანაშაული სქესობრივი თავისუფლებისა და ხელშეუხებლობის წინააღმდეგ (სსკ მუხლები 137-141):

**დაზარალებული პირები სქესობრივი თავისუფლებისა და ხელშეუხებლობის
წინააღმდეგ მიმართულ დანაშაულებზე
(2019 წლის ნოემბერი)**



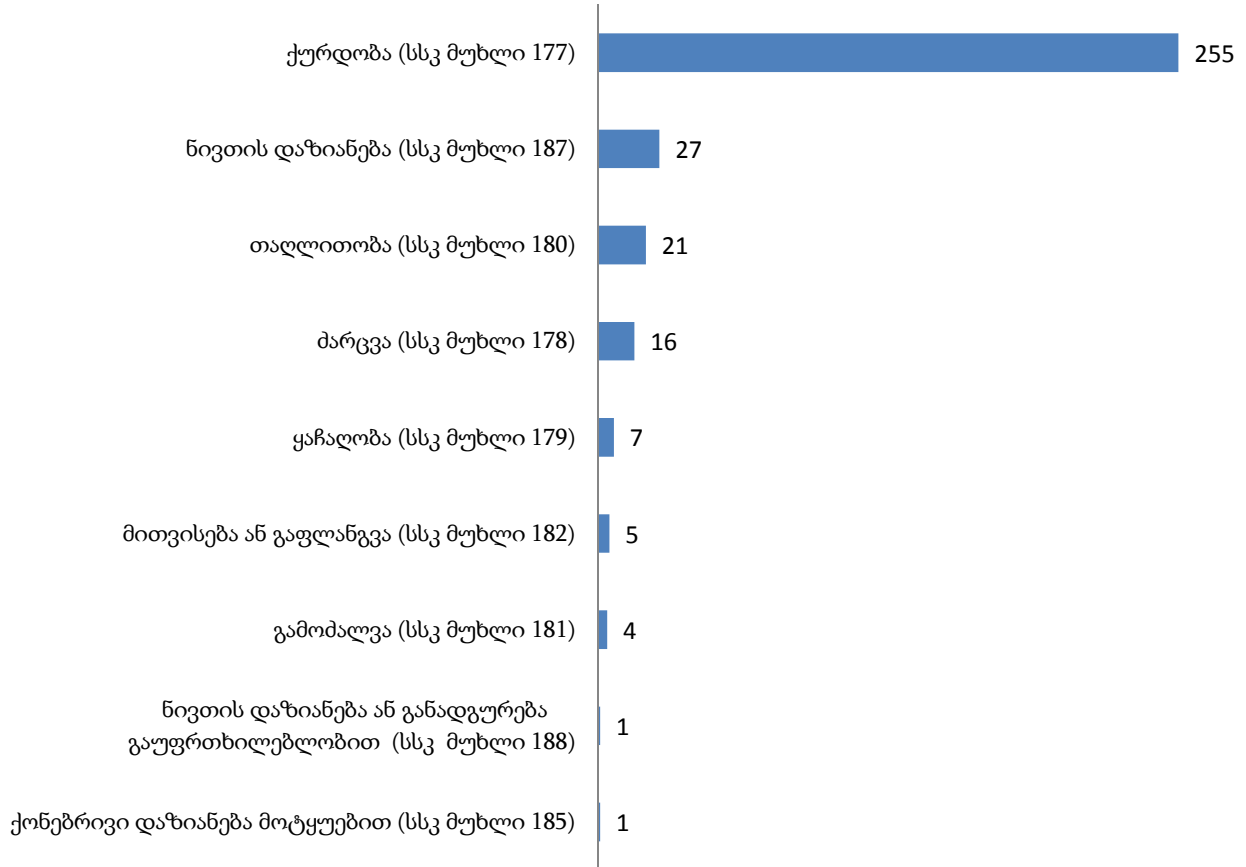
დანაშაული ადამიანის უფლებებისა და თავისუფლებების წინააღმდეგ (სსკ მუხლები 142-170):

დაზარალებული პირები ადამიანის უფლებებისა და თავისუფლებების წინააღმდეგ მიმართულ დანაშაულებზე (2019 წლის ნოემბერი)



დანაშაული საკუთრების წინააღმდეგ (სსკ მუხლები 177-189¹):

**დაზარალებული პირები საკუთრების წინააღმდეგ მიმართულ დანაშაულებზე
(2019 წლის ნოემბერი)**

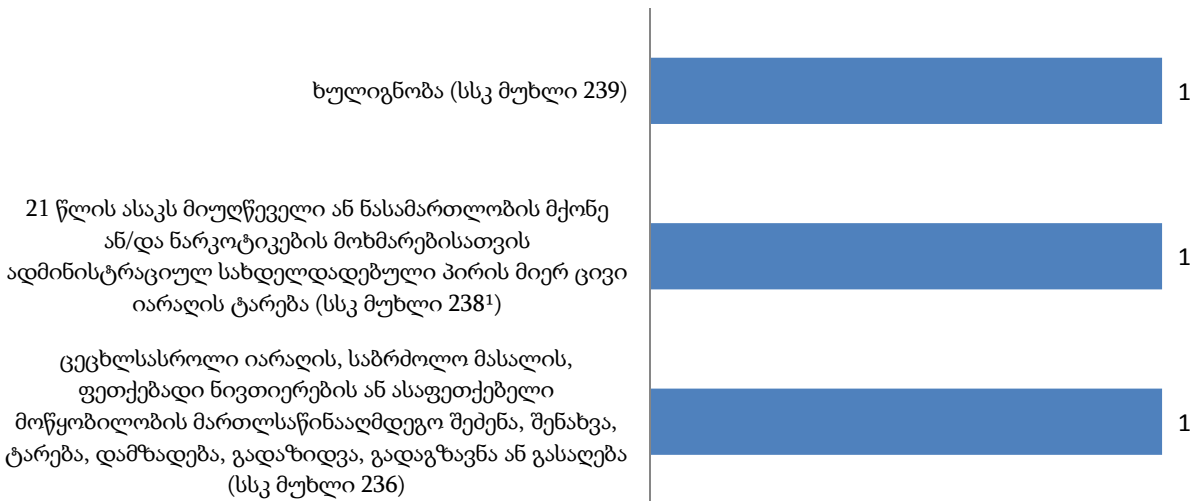


დანაშაული ფულად-საკრედიტო სისტემაში (სსკ მუხლები 208-213):

დაზარალდა 1 პირი სსკ-ის 212-ე მუხლით გათვალისწინებული დანაშაულის ჩადენის შედეგად (ყალბი ფულის ან ფასიანი ქაღალდის დამზადება ან გასაღება).

დანაშაული საზოგადოებრივი უშიშროებისა და წესრიგის წინააღმდეგ (სსკ მუხლები 222-239¹):

დაზარალებული პირები საზოგადოებრივი უშიშროებისა და წესრიგის წინააღმდეგ მიმართულ დანაშაულებზე (2019 წლის ნოემბერი)



სამუშაოს წარმოებისას უსაფრთხოების წესის დარღვევა (სსკ მუხლები 240-245):

დაზარალდა 4 პირი სსკ-ის 240-ე მუხლით გათვალისწინებული დანაშაულის ჩადენის შედეგად (სამთო, სამშენებლო ან სხვა სამუშაოს წარმოებისას უსაფრთხოების წესის დარღვევა).

დანაშაული მოსახლეობის ჯანმრთელობისა და საზოგადოებრივი ზნეობის წინააღმდეგ (სსკ მუხლები 246-259):

დაზარალდა 4 პირი სსკ-ის 255-ე მუხლით გათვალისწინებული დანაშაულის ჩადენის შედეგად (პორნოგრაფიული ნაწარმოების ან სხვა საგნის უკანონოდ დამზადება ან გასაღება).

სატრანსპორტო დანაშაული (სსკ მუხლი 275-283):

დაზარალდა 86 პირი სსკ-ის 276-ე მუხლით გათვალისწინებული დანაშაულის ჩადენის შედეგად (ტრანსპორტის მოძრაობის უსაფრთხოების ან ექსპლუატაციის წესის დარღვევა).

კომპიუტერული დანაშაული (სსკ მუხლები 284-286):


დაზარადა 9 პირი სსკ-ის 284-ე მუხლით გათვალისწინებული დანაშაულის ჩადენის შედეგად (კომპიუტერულ სისტემაში უნებართვო შეღწევა).

სამოხელეო დანაშაული (სსკ მუხლები 332-342¹):

დაზარადა 5 პირი სსკ-ის 333-ე მუხლით გათვალისწინებული დანაშაულის ჩადენის შედეგად (სამსახურებრივი უფლებამოსილების გადამეტება).


დანაშაული მმართველობის წესის წინააღმდეგ (სსკ მუხლები 343-363):

დაზარალებული პირები მმართველობის წესის წინააღმდეგ მიმართულ დანაშაულებზე (2019 წლის ნოემბერი)




დანაშაული სასამართლო ორგანოების საქმიანობის წინააღმდეგ (სსკ მუხლები 364-367¹):

დაზარალებული პირები სასამართლო ორგანოების საქმიანობის წინააღმდეგ მიმართულ დანაშაულებზე (2019 წლის ნოემბერი)



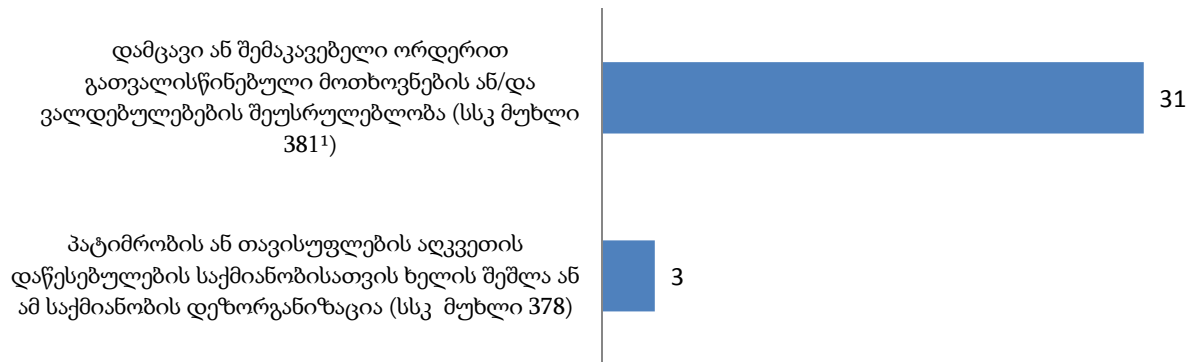
დანაშაული მტკიცებულების მოპოვების საპროცესო წესის წინააღმდეგ (სსკ მუხლები 368-373):

დაზარალებული პირები მტკიცებულების მოპოვების საპროცესო წესის წინააღმდეგ მიმართულ დანაშაულებზე (2019 წლის ნოემბერი)



დანაშაული სასამართლო აქტების აღსრულების წინააღმდეგ (სსკ მუხლები 377-381²):

დაზარალებული პირები სასამართლო აქტების აღსრულების წინააღმდეგ მიმართულ დანაშაულებზე (2019 წლის ნოემბერი)



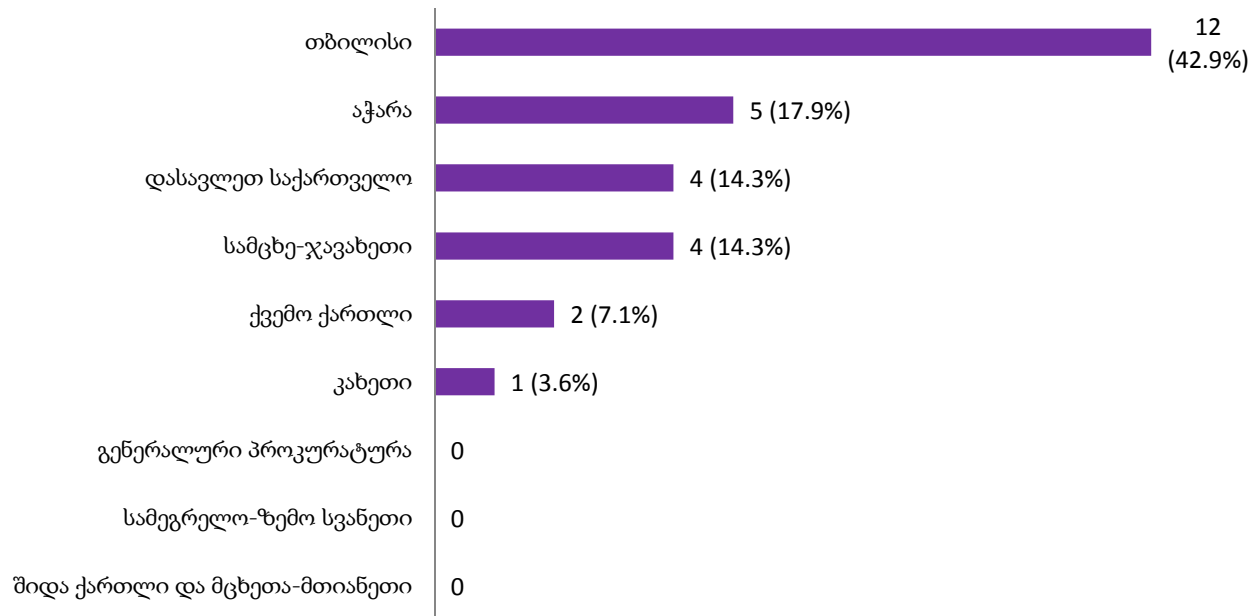
ნაწილი 6. არასრულწლოვნები

6.1 დევნის დაწყების მაჩვენებელი არასრულწლოვანთა მიმართ

2019 წლის ნოემბრის თვეში სისხლისსამართლებრივი დევნა დაიწყო 28 არასრულწლოვნის მიმართ. აქედან 3 პირმა (10,7%) დანაშაული ჩაიდინა გამოსაცდელი ვადის გასვლამდე (ცხრილი 3).

არასრულწლოვანთა მიმართ დევნის დაწყების მაჩვენებელი რეგიონულ ჭრილში ამგვარია (ცხრილი 4):

**დევნის დაწყების მაჩვენებელი არასრულწლოვანთა მიმართ რეგიონულ ჭრილში
(% მიუთითებს ხვედრით წილს სულ არასრულწლოვანთა მიმართ დევნის
დაწყების მაჩვენებელში)**



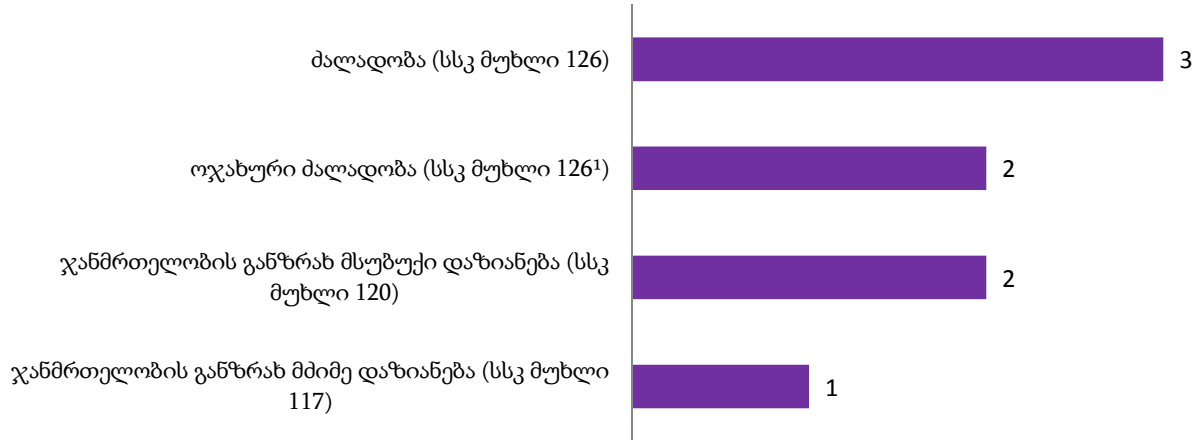
6.2. დევნის დაწყების მაჩვენებელი არასრულწლოვანთა მიმართ სისხლის სამართლის კოდექსის კონკრეტული მუხლების მიხედვით³

2019 წლის ნოემბრის თვეში არასრულწლოვანთა მიმართ დევნის დაწყების მაჩვენებელი კონკრეტული დანაშაულების მიხედვით ამგვარია (ცხრილი 5):

³ გასათვალისწინებელია, რომ სისხლის სამართლის კოდექსის შესაბამის მუხლებთან მიმართებით დათვლილი სისხლისსამართლებრივი დევნის დაწყების მაჩვენებელთა ჯამი ხშირად აღემატება დევნის დაწყების საერთო მაჩვენებელს, გამომდინარე იქიდან, რომ დანაშაულთა ერთობლიობის დროს (მაგ.: პირმა ჩაიდინა ორი ან მეტი დანაშაული) დევნის დაწყების მაჩვენებელი ფიქსირდება თითოეულ მუხლთან მიმართებით. გარდა ამისა, როდესაც ხდება ბრალდებულის მიმართ უკვე წარდგენილი ბრალდების დაზუსტება (რაც პროცესუალურად გულისხმობს პროკურორის მიერ „პირის ბრალდების შესახებ“ ახალი დადგენილების გამოტანას), პროგრამული თვალსაზრისით, ეს მოცემულობა ასევე აღიქმება დევნის დაწყებად, რაც ბუნებრივად ზრდის საერთო მაჩვენებელს.

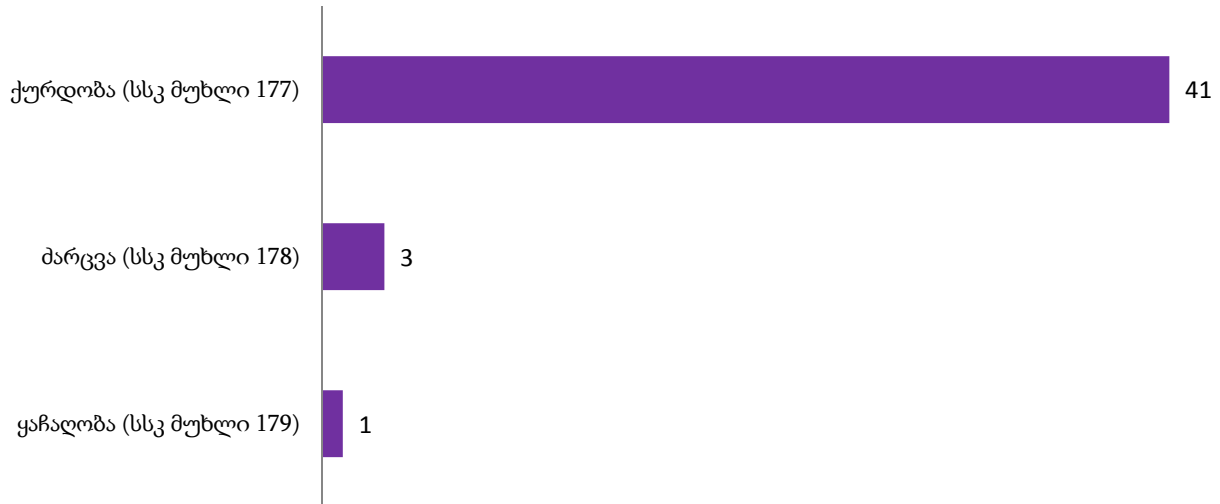
დანაშაული ჯანმრთელობის წინააღმდეგ (სსკ მუხლები 117- 126¹):

დევნის დაწყების მაჩვენებელი არასრულწლოვანთა მიმართ ჯანმრთელობის წინააღმდეგ მიმართულ დანაშაულებზე (2019 წლის ნოემბერი)



დანაშაული საკუთრების წინააღმდეგ (სსკ მუხლები 177-189¹):

დევნის დაწყების მაჩვენებელი არასრულწლოვანთა მიმართ საკუთრების წინააღმდეგ მიმართულ დანაშაულებზე (2019 წლის ნოემბერი)



დანაშაული საზოგადოებრივი უშიშროებისა და წესრიგის წინააღმდეგ (სსკ მუხლები 222-239¹):

დევნა დაიწყო 1 პირის მიმართ სსკ-ის 238¹ მუხლით გათვალისწინებული დანაშაულის ჩადენის შედეგად (21 წლის ასაკს მიუღწეველი ან ნასამართლობის მქონე ან/და ნარკოტიკების მოხმარებისათვის ადმინისტრაციულ სახდელდადებული პირის მიერ ცივი იარაღის ტარება).

ნარკოტიკული დანაშაული (სსკ მუხლები 260-274):

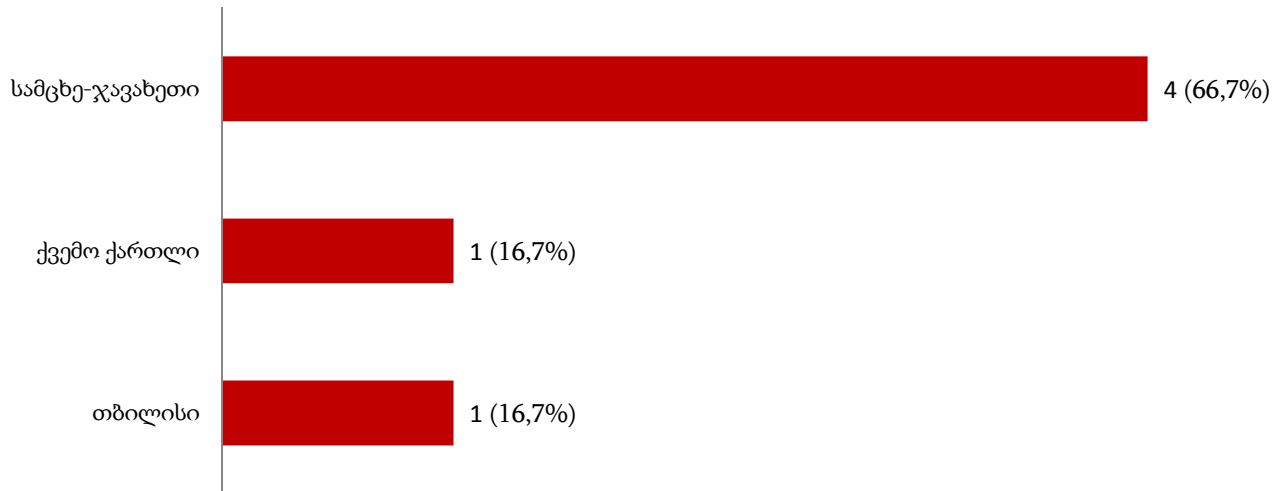
დევნის დაწყების მაჩვენებელი არასრულწლოვანთა მიმართ ნარკოტიკულ დანაშაულებზე (2019 წლის ნოემბერი)



6.3. დევნის შეწყვეტის მაჩვენებელი არასრულწლოვანთა მიმართ

2019 წლის ნოემბრის თვეში სისხლისსამართლებრივი დევნა შეწყდა 6 არასრულწლოვანი პირის მიმართ (ცხრილი 3, ცხრილი 4):

სისხლისსამართლებრივი დევნის შეწყვეტის მაჩვენებელი არასრულწლოვანთა მიმართ რეგიონულ ჭრილში
(% მიუთითებს ხვედრით წილს სულ დევნის შეწყვეტაში)



6.4. დევნის შეწყვეტის მაჩვენებელი არასრულწლოვანთა მიმართ სისხლის სამართლის კოდექსის კონკრეტული მუხლების მიხედვით

2019 წლის ნოემბრის თვეში არასრულწლოვანთა მიმართ დევნის შეწყვეტის მაჩვენებელი სსკ-ის კონკრეტული მუხლების მიხედვით ამგვარია (ცხრილი 5):

დანაშაული ჯანმრთელობის წინააღმდეგ (სსკ მუხლები 117- 126¹):

დევნა შეწყდა 4 პირის მიმართ ძალადობის დანაშაულზე (სსკ-ის 126-ე მუხლი).

დანაშაული საკუთრების წინააღმდეგ (სსკ მუხლები 177-189¹):

დევნა შეწყდა 1 პირის მიმართ სსკ-ის 181-ე მუხლით გათვალისწინებულ დანაშაულზე (გამოძალვა).

ნარკოტიკული დანაშაული (სსკ მუხლები 260-274):

დევნა შეწყდა 1 პირის მიმართ სსკ-ის 265-ე მუხლით გათვალისწინებულ დანაშაულზე (ნარკოტიკული საშუალების შემცველი მცენარის უკანონო დათესვა, მოყვანა ან კულტივირება).

6.5. დაზარალებული არასრულწლოვნები⁴

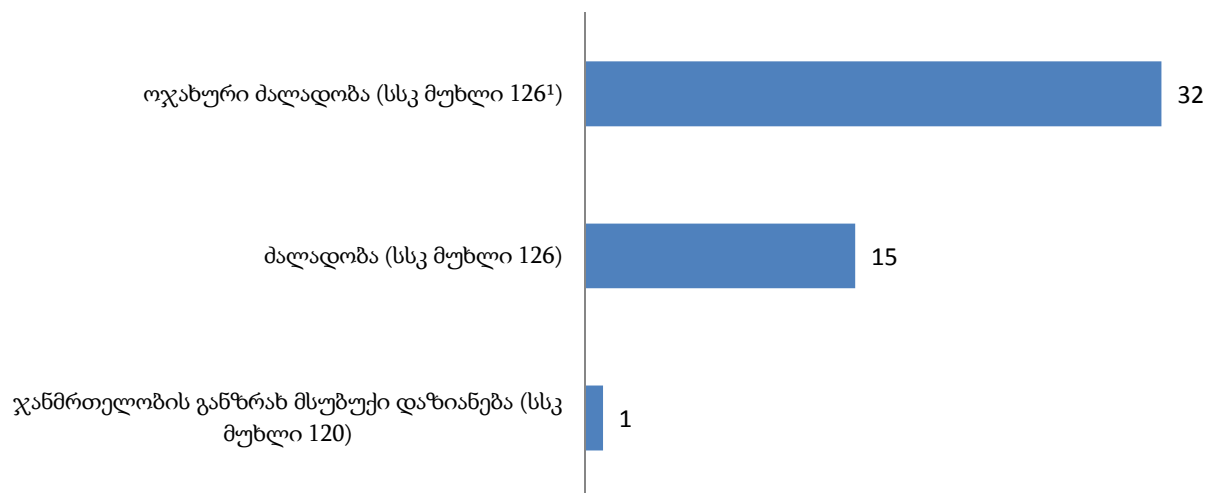
2019 წლის ნოემბრის თვეში სულ დაზარალდა 84 არასრულწლოვანი. დაზარალებული არასრულწლოვნები დანაშაულების მიხედვით ამგვარია (ცხრილი 8):

დანაშაული სიცოცხლის წინააღმდეგ (სსკ მუხლები 108-116):

დაზარალდა 1 არასრულწლოვანი დამამძიმებელ გარემოებაში ჩადენილი განზრახ მკვლელობის მცდელობის დანაშაულის ჩადენის შედეგად (სსკ-ის 19-109-ე მუხლი).

დანაშაული ჯანმრთელობის წინააღმდეგ (სსკ მუხლები 117- 126¹):

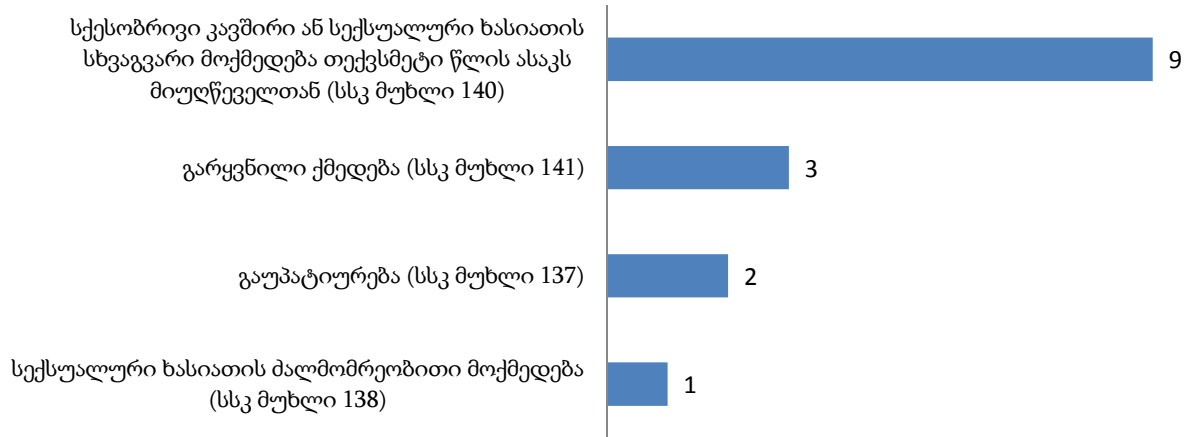
დაზარალებული არასრულწლოვნები ჯანმრთელობის წინააღმდეგ მიმართულ დანაშაულებზე (2019 წლის ნოემბერი)



⁴ გასათვალისწინებელია, რომ სისხლის სამართლის კოდექსის შესაბამის მუხლებთან მიმართებით დათვლილ დაზარალებულ პირთა ჯამი ხშირად აღემატება არასრულწლოვან დაზარალებულ პირთა საერთო მაჩვენებელს, გამომდინარე იქიდან, რომ დანაშაულთა ერთობლიობის დროს (მაგ.: თუ არასრულწლოვანი დაზარალებულის მიმართ ჩადენილ იქნა ორი ან მეტი დანაშაული) დაზარალებული პირის მაჩვენებელი ფიქსირდება თითოეულ მუხლთან მიმართებით. გარდა ამისა, როდესაც ხდება ბრალდებულის მიმართ უკვე წარდგენილი ბრალდების დაზუსტება (რაც პროცესუალურად გულისხმობს პროკურორის მიერ „პირის ბრალდების შესახებ“ ახალი დადგენილებიას გამოტანას), პროგრამული თვალსაზრისით, ეს მოცემულობა შესაძლოა აღქმულ იქნას დამოუკიდებელ დევნის დაწყებად, რაც ბუნებრივად ზრდის არასრულწლოვან დაზარალებულ პირთა საერთო მაჩვენებელს.

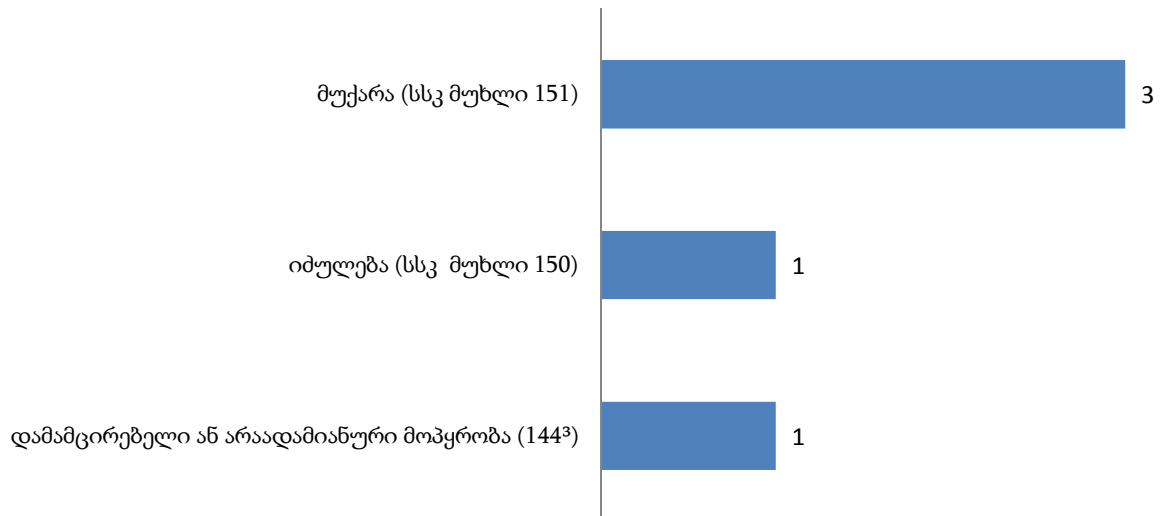
დანაშაული სქესობრივი თავისუფლებისა და ხელშეუხებლობის წინააღმდეგ (სსკ მუხლები 137-141):

დაზარალებული არასრულწლოვნები სქესობრივი თავისუფლებისა და ხელშეუხებლობის წინააღმდეგ მიმართულ დანაშაულებზე (2019 წლის ნოემბერი)



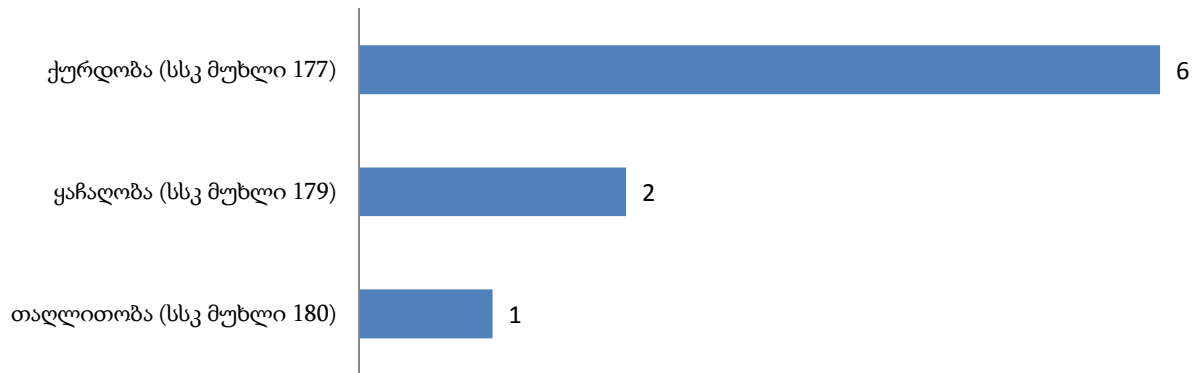
დანაშაული ადამიანის უფლებებისა და თავისუფლებების წინააღმდეგ (სსკ მუხლები 142-170):

დაზარალებული არასრულწლოვნები ადამიანის უფლებებისა და თავისუფლებების წინააღმდეგ მიმართულ დანაშაულებზე (2019 წლის ნოემბერი)



დანაშაული საკუთრების წინააღმდეგ (სსკ მუხლები 177-189¹):

დაზარალებული არასრულწლოვნები საკუთრების წინააღმდეგ მიმართულ დანაშაულებზე (2019 წლის ნოემბერი)



დანაშაული მოსახლეობის ჯანმრთელობისა და საზოგადოებრივი ზნეობის წინააღმდეგ (სსკ მუხლები 246-259):

დაზარალდა 4 პირი სსკ-ის 255-ე მუხლით გათვალისწინებული დანაშაულის ჩადენის შედეგად (პორნოგრაფიული ნაწარმოების ან სხვა საგნის უკანონოდ დამზადება ან გასაღება).

სატრანსპორტო დანაშაული (სსკ მუხლი 275-283):

დაზარალდა 7 პირი სსკ-ის 276-ე მუხლით გათვალისწინებული დანაშაულის ჩადენის შედეგად (ტრანსპორტის მოძრაობის უსაფრთხოების ან ექსპლუატაციის წესის დარღვევა).

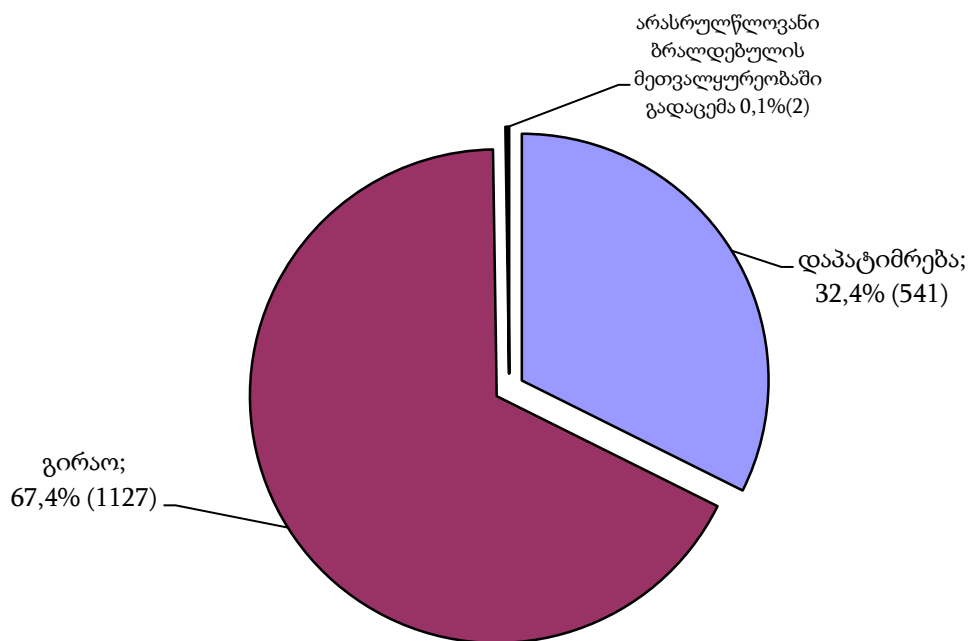
თავი III. სასამართლო სტატისტიკა

ნაწილი 7 - სასამართლოს მიერ შეფარდებული აღკვეთის ღონისძიებები

7.1 აღკვეთის ღონისძიებების შეფარდების შედეგები

2019 წლის ნოემბერში პირველი ინსტანციის სასამართლოების მიერ განხილულია საგამოძიებო ორგანოებიდან აღკვეთის ღონისძიებების შეფარდებაზე შემოსული 1672 შუამდგომლობა. განხილული შუამდგომლობებიდან დაპატიმრების ხვედრითი წილი შეადგენს 32,4%-ს, გირაოს ხვედრითი წილი - 67,4%-ს, არასრულწლოვანი ბრალდებულის მეთვალყურეობაში გადაცემა - 0,1%-ს (იხ. დანართი ცხრილი №9).

განხილული შუამდგომლობები

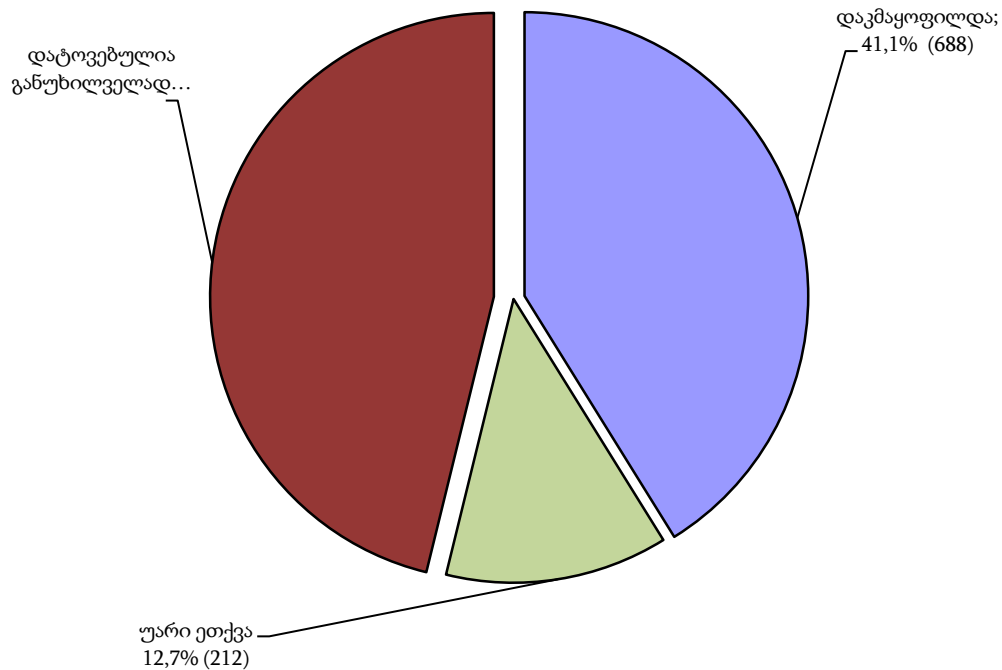


სულ განხილული შუამდგომლობიდან სასამართლოს მიერ დაკმაყოფილებულ იქნა 688 შუამდგომლობა, ანუ 41,1%. მათ შორის: დაპატიმრების შეფარდებაზე განხილული შუამდგომლობებიდან სასამართლოს მიერ დაკმაყოფილებულ იქნა 68,6%, გირაოს შეფარდებაზე დაკმაყოფილებულ იქნა 27,9%.

დატოვებულია განუხილველად საპროცესო შეთანხმების დამტკიცების გამო საგამომიებო ორგანოებიდან შემოსული 772 შუამდგომლობა, ანუ 46,2%.

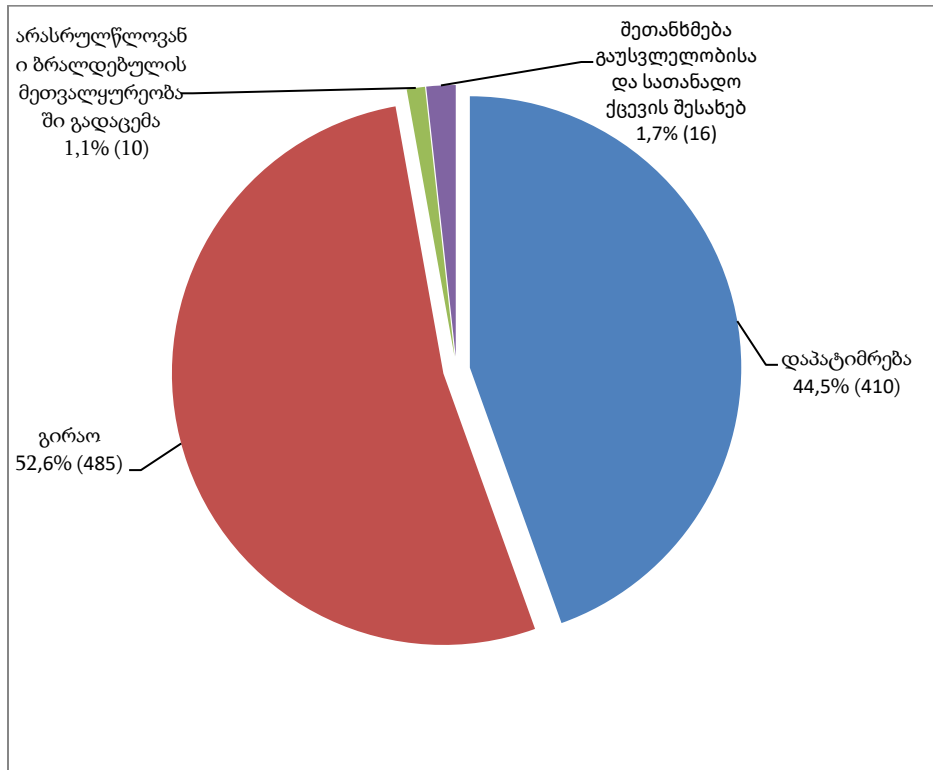
საგამომიებო ორგანოებიდან შემოსული შუამდგომლობებიდან უარი ეთქვა მოცემული შუამდგომლობის შეფარდებაზე და შეეფარდა სხვა აღკვეთის ღონისძიება, ან უარი ეთქვა შეფარდებაზე 212 შუამდგომლობას, ანუ 12,7%-ს;

შუამდგომლობების განხილვის შედეგები



2019 წლის ნოემბერში სულ შეფარდებული აღკვეთის ღონისძიებებიდან დაპატიმრებაზე მოდის 42,2% (371), გირაოზე - 51,0% (449), არასრულწლოვანი ბრალდებულის მეთვალყურეობაში გადაცემაზე 0,2% (2), გაუსვლელობისა და სათანადო ქცევის შესახებ შეთანხმებაზე - 6,4% (56).

შეფარდებული აღკვეთის ღონისძიებები



2019 წლის ნოემბერში პირველი ინსტანციის სასამართლოების მიერ სულ შეფარდებული 880 აღკვეთის ღონისძიებიდან საპატიმრო იყო 371, ანუ 42,2%, ხოლო არასაპატიმრო - 509, ანუ 57,8%. არასაპატიმრო აღკვეთის ღონისძიებებში შეფარდებული გირაოს ხვედრითმა წილმა შეადგინა 88,2%.

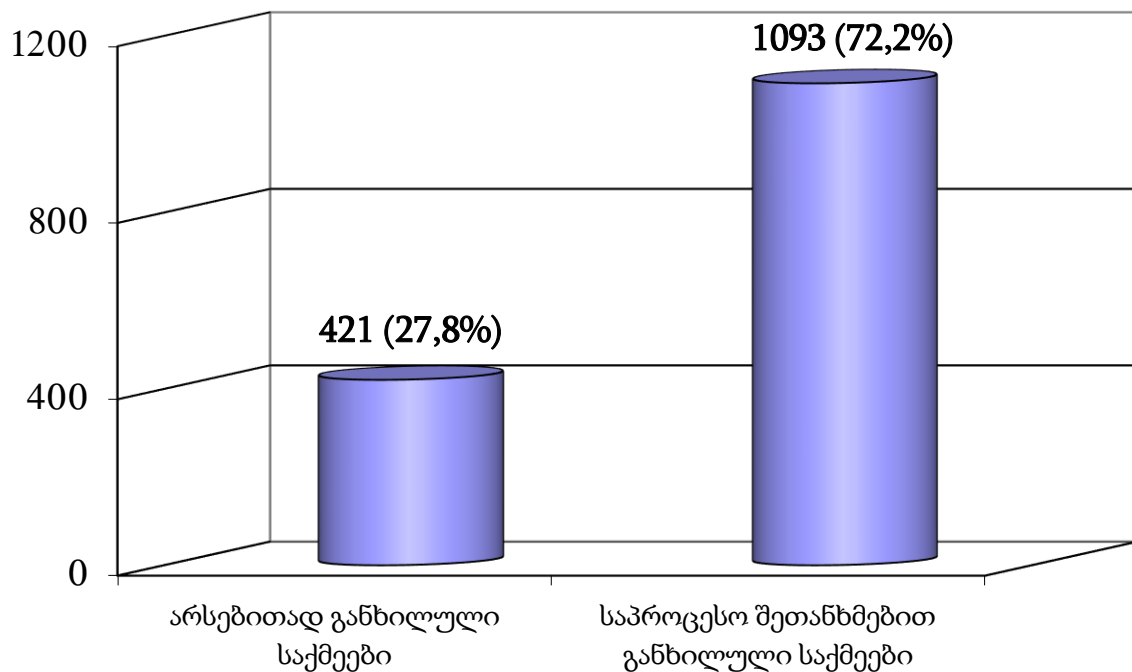
ნაწილი 8 - პირველი ინსტანციის სასამართლოებში განხილული სისხლის სამართლის საქმეები

8.1 პირველი ინსტანციის სასამართლოების მიერ განხილულ საქმეთა საერთო რაოდენობა

2019 წლის ნოემბერში პირველი ინსტანციის სასამართლოებში განხილულია 1543 საქმე 1700 პირის მიმართ, აქედან განაჩენის გამოტანით განხილულია 1514 საქმე, ანუ 98,1%, შეწყდა 18 საქმე (1,2%), დაუბრუნდა პროკურატურას 11 საქმე, ანუ 0,7% (იხ. დანართი ცხრილი №10).

2019 წლის ნოემბერში განაჩენის გამოტანით განხილული საქმეებიდან საპროცესო შეთანხმებით განხილული 1093 საქმე (სულ განხილული საქმეების 72,2%) 1181 პირის მიმართ (სულ განხილული პირების 70,8%), არსებითი განხილვით დამთავრდა 421 საქმე (შესაბამისად 27,8%) 487 პირის მიმართ (29,2%).

პირველი ინსტანციის სასამართლოებში არსებითად და საპროცესო შეთანხმებით განხილული საქმეების ხვედრითი წილი განაჩენის გამოტანით განხილულ საქმეებში



8.2 არსებითი განხილვით დამთავრებული საქმეები

2019 წლის ნოემბერში პირველი ინსტანციის სასამართლოებში არსებითი განხილვით დამთავრებული 421 საქმიდან გამამტყუნებელი განაჩენი გამოტანილ იქნა 348 საქმეზე, გამამართლებელი განაჩენი - 53 საქმეზე, ნაწილობრივ გამამართლებელი განაჩენი 20 საქმეზე (იხ. დანართი ცხრილი №11).

2019 წლის ნოემბერში სულ არსებითი განხილვით მსჯავრდებული, გამართლებული და შეწყვეტილი 506 პირიდან გამართლებულ პირთა ხვედრითი წილი შეადგენს 11,7%-ს, ნაწილობრივ გამართლებული პირების ხვედრითი წილი - 4,3%-ს, ხოლო იმ პირების ხვედრითი წილი, რომელთა მიმართ საქმე შეწყდა შეადგენს 3,8%-ს (იხ. დანართი ცხრილი №12).

8.3 საპროცესო შეთანხმებით განხილული საქმეები

2019 წლის ნოემბერში პირველი ინსტანციის სასამართლოებში სულ არსებითი განხილვის გარეშე შემოსული იყო 782 სისხლის სამართლის საქმე 821 პირის მიმართ. საპროცესო შეთანხმებით განაჩენი გამოტანილ იქნა 1093 საქმეზე 1181 პირის მიმართ. საპროცესო შეთანხმებით გამოტანილ განაჩენებში არსებითი განხილვით შემოსული საქმეების ხვედრითი წილი შეადგენს 28,1% (იხ. დანართი ცხრილი №13).

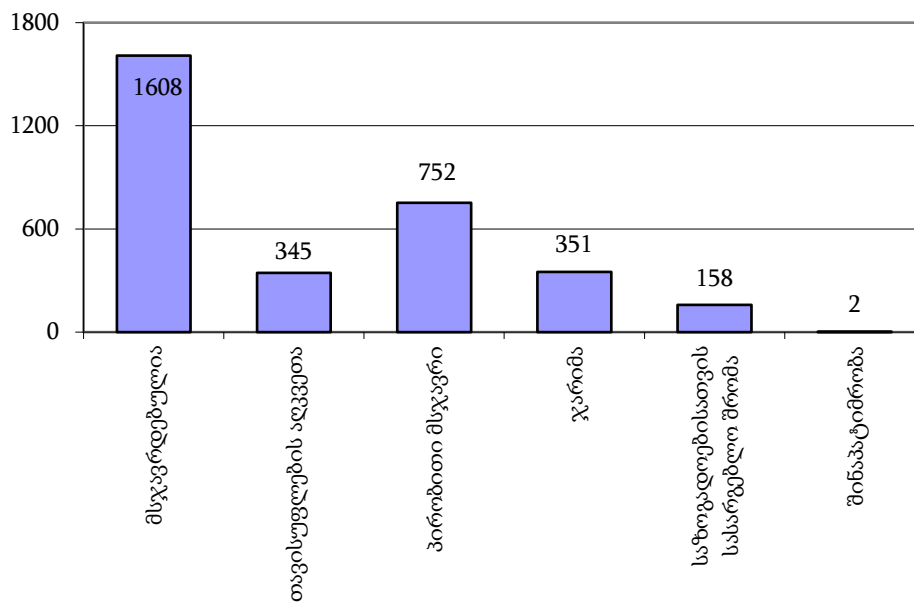
ნაწილი 9 - მსჯავრდებულები

9.1 მსჯავრდებულთა განაწილება სასჯელის ფორმების მიხედვით

2019 წლის ნოემბერში სულ მსჯავრდებული 1608 პირიდან:

- თავისუფლების აღკვეთა შეეფარდა 345 პირს, ანუ 21,5%-ს;
- პირობითი მსჯავრი შეეფარდა 752 პირს, ანუ 46,8%-ს;
- ჯარიმა შეეფარდა 351 პირს, ანუ 21,8%-ს;
- საზოგადოებისათვის სასარგებლო შრომა 158 პირს, ანუ 9,8%;
- შინაპატიმრობა 2 პირს, 0,1%-ს.

მსჯავრდებულთა განაწილება სასჯელის ფორმების მიხედვით



9.2 მსჯავრდებულთა შემადგენლობა

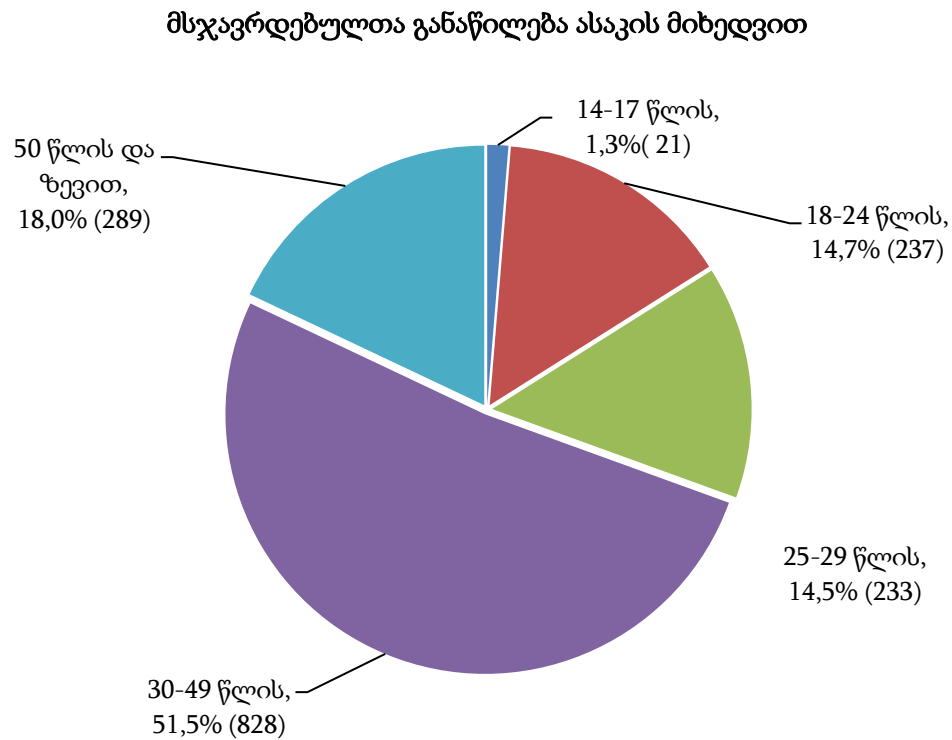
2019 წლის ნოემბერში სულ მსჯავრდებული 1608 პირიდან მამაკაცი შეადგენდა 93,7%-ს, ხოლო ქალი 6,3%-ს.

ალკოჰოლურ სიმთვრალეში ჩადენილი დანაშაულის ხვედრითი წილი შეადგენდა 1,2%-ს, ჯგუფურად ჩადენილი დანაშაულის ხვედრითი წილი შეადგენს 1,8%-ს. სოფლად ჩადენილი დანაშაული შეადგენს

23,4%-ს. სულ მსჯავრდებული პირებიდან სხვა სახელმწიფოს მოქალაქე იყო 4,3% (იხ. დანართი ცხრილი №14).

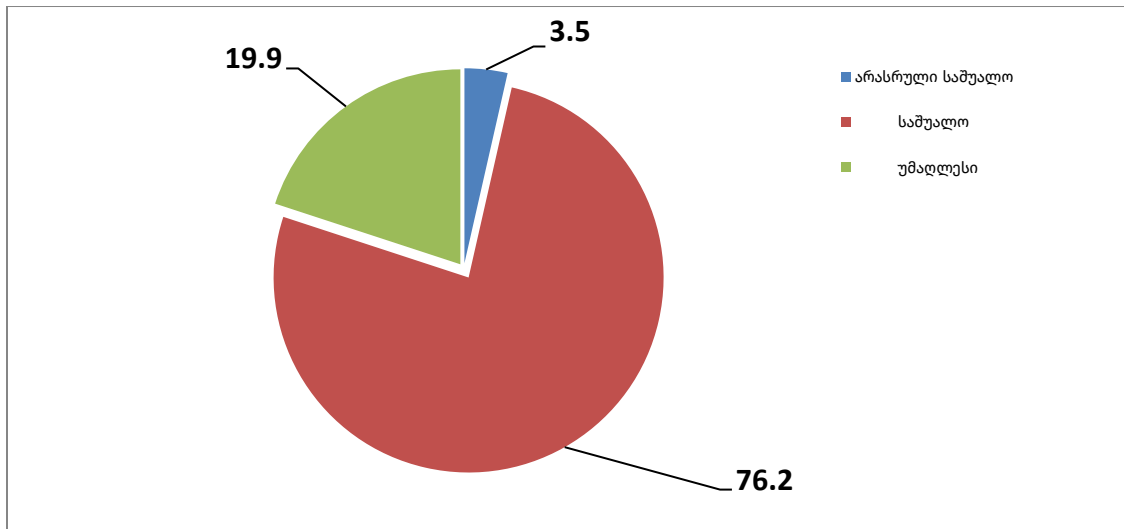
ასაკის მიხედვით მსჯავრდებულები ნაწილდება შემდეგნაირად:

- 14-17 წლის ასაკის მსჯავრდებულია 21 პირი, რაც შეადგენს 1,3%-ს,
- 18-24 წლის ასაკის - 237 პირი, ანუ 14,7%,
- 25-29 წლის ასაკის 233 პირი, ანუ 14,5%,
- 30-49 წლის ასაკის 828 პირი, ანუ 51,5%;
- 50 წლის ზევით ასაკის - 289 პირი, ანუ 18,0%



მსჯავრდებულთა შორის არასრული საშუალო განათლების მქონეა 57 პირი, ანუ 3,5%, საშუალო განათლების მქონეა 1226 პირი, ანუ 76,2%, უმაღლესი განათლების მქონეა 320 პირი, ანუ 19,9%.

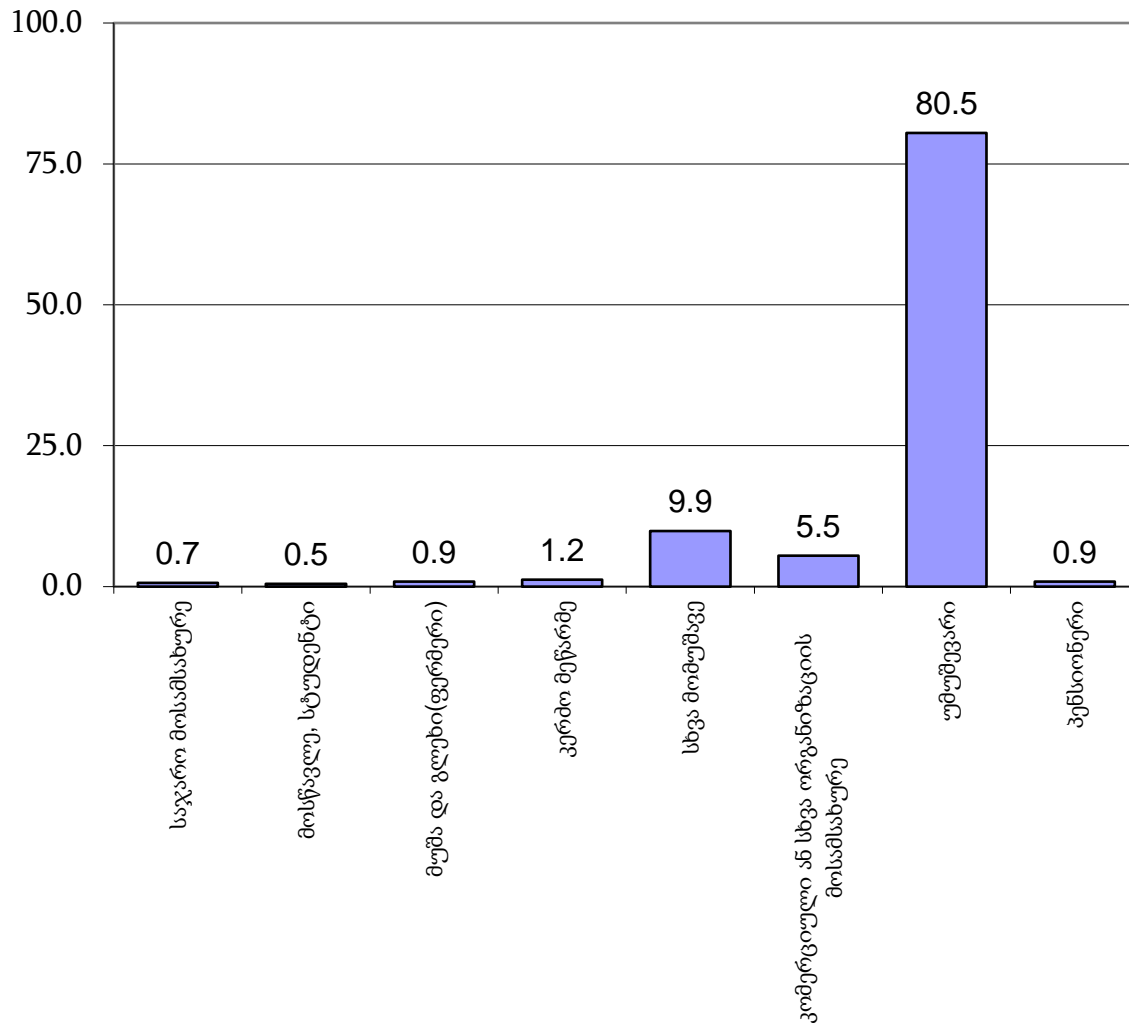
მსჯავრდებულთა განაწილება განათლების დონის მიხედვით



1608 მსჯავრდებული პირიდან:

- უმუშევარია 1294, ანუ 80,5%
- კომერციული ან სხვა ორგანიზაციის 88, ანუ 5,5%
- სხვა მომუშავეა 159, ანუ 9,9%
- კერძო მეწარმეა 20, ანუ 1,2%
- მოსწავლე ან სტუდენტია 8, ანუ 0,5%
- საჯარო მოსამსახურეა 11, ანუ 0,7% და სხვა.

მსჯავრდებულთა გადანაწილება საქმიანობის მიხედვით
(პროცენტობით)



მოუხსნელი და გაუქარწყლებელი ნასამართლობის მქონეა მსჯავრდებულთა 9,6%.

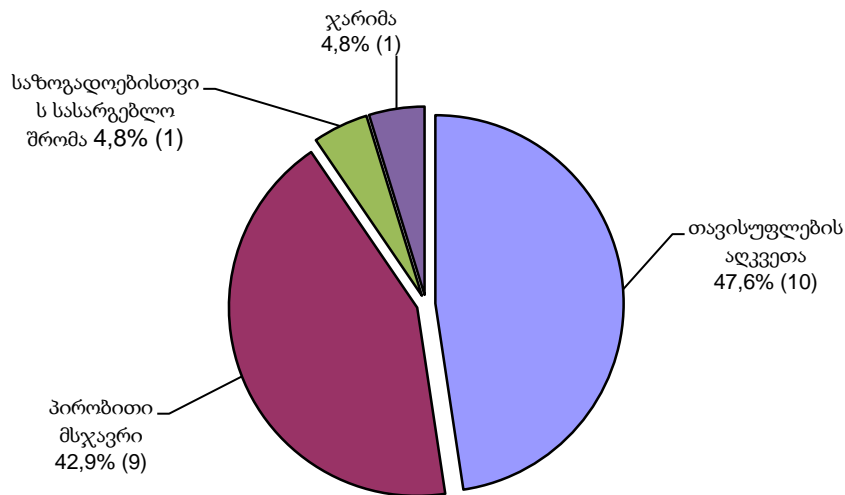
9.3 არასრულწლოვანი მსჯავრდებულები

2019 წლის ნოემბერში მსჯავრდებული იყო 21 არასრულწლოვანი, რაც შეადგენს ნოემბერში პირველი ინსტანციის სასამართლოებში სულ მსჯავრდებული პირების 1,3%-ს.

არასრულწლოვანი მსჯავრდებულებიდან ვაჟი იყო 21, ანუ 100,05%. არ მუშაობდა და არ სწავლობდა 19 არასრულწლოვანი, ანუ სულ მსჯავრდებული არასრულწლოვნების 90,5% (იხ. დანართი ცხრილი №15).

2019 წლის ნოემბერში სულ მსჯავრდებული 21 არასრულწლოვანიდან თავისუფლების აღკვეთა შეეფარდა 10 პირს, ანუ 47,6%-ს, პირობითი მსჯავრი 9 პირს, ანუ 42,9%-ს, ჯარიმა 1 პირს, ანუ 4,8%-ს, საზოგადოებისათვის სასარგებლო შრომა 1 პირს, ანუ 4,8%-ს.

არასრულწლოვან მსჯავრდებულთა განაწილება სასჯელების მიხედვით



მსჯავრდებული 21 არასრულწლოვანი პირი დანაშაულის სახეების მიხედვით ნაწილდება შემდეგნაირად:

- ქურდობისათვის მსჯავრი დაედო 16 პირს, ანუ 76,2%, მათ შორის თავისუფლების აღკვეთა შეეფარდა 8 პირს, ანუ 50,0%;
- ძარცვისათვის მსჯავრი დაედო 2 პირს, ანუ 9,5%, მათ შორის თავისუფლების აღკვეთა შეეფარდა ერთ პირს, ანუ 50,0%;
- განზრახ მკვლელობისათვის მსჯავრი დაედო 1 პირს, ანუ 4,8%, მათ შორის თავისუფლების აღკვეთა შეეფარდა 1 პირს, ანუ 100%-ს და სხვა (იხილეთ დანართი ცხრილი №17).

რეგიონების მიხედვით არასრულწლოვანი მსჯავრდებულები ნაწილდებიან შემდეგნაირად:

- თბილისის საქალაქო სასამართლოს მიერ მსჯავრდებულ იქნა 12 არასრულწლოვანი, ანუ 57,1%;
- იმერეთის სასამართლოების მიერ მსჯავრდებულ იქნა 4 არასრულწლოვანი, ანუ 19,0%;
- ქვემო ქართლისა და სამცხე-ჯავახეთის სასამართლოების მიერ მსჯავრდებულ იქნა 2-2 არასრულწლოვანი, ანუ 9,5%;
- აჭარის სასამართლოების მიერ მსჯავრდებულ იქნა 1 არასრულწლოვანი, ანუ 4,8% (იხ. დანართი ცხრილი №18).

ნაწილი 10 - დანაშაული და შეფარდებული სასჯელები

10.1 დანაშაულისა და შეფარდებული სასჯელების რაოდენობა დანაშაულთა სახეების

მიხედვით

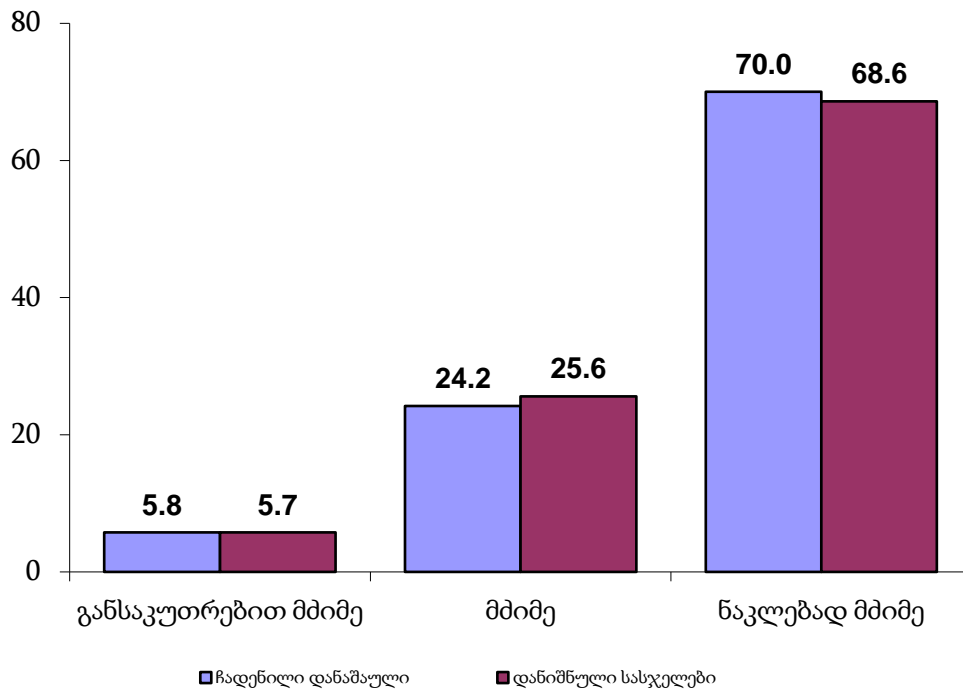
2019 წლის ნოემბერში პირველი ინსტანციის სასამართლოების მიერ განაჩენის გამოტანით განხილულ იქნა 1514 საქმე 1668 პირის მიმართ. მსჯავრდებული 1608 (53 პირის მიმართ გამოტანილია გამამართლებელი განაჩენი, 1 პირის მიმართ გამოტანილია განაჩენი სასჯელის დაუნიშნავად) პირის

მიერ ჩადენილი იყო 1995 დანაშაული, ხოლო დანაშაულის თითოეული ეპიზოდისათვის დანიშნულ იქნა 2140 სასჯელი (იხ. დანართი ცხრილი №19).

2019 წლის ნოემბერში მსჯავრდებული პირების მიერ ჩადენილი განსაკუთრებით მძიმე დანაშაული შეადგენს 5,8%-ს, მძიმე დანაშაული - 24,2%-ს, ნაკლებად მძიმე დანაშაული 70,0%-ს.

ჩადენილი დანაშაულებისათვის დანიშნული 2140 სასჯელიდან განსაკუთრებით მძიმე დანაშაულისათვის შეფარდებული სასჯელი შეადგენს 5,7%-ს, მძიმე დანაშაულისათვის შეფარდებული სასჯელი - 25,6%-ს, ნაკლებად მძიმე დანაშაულისათვის შეფარდებული სასჯელი - 68,6%-ს.

მსჯავრდებულთა მიერ ჩადენილი დანაშაულებისა და ჩადენილი დანაშაულებისათვის დანიშნული სასჯელების სტრუქტურა დანაშაულის კატეგორიების მიხედვით (პროცენტობით)

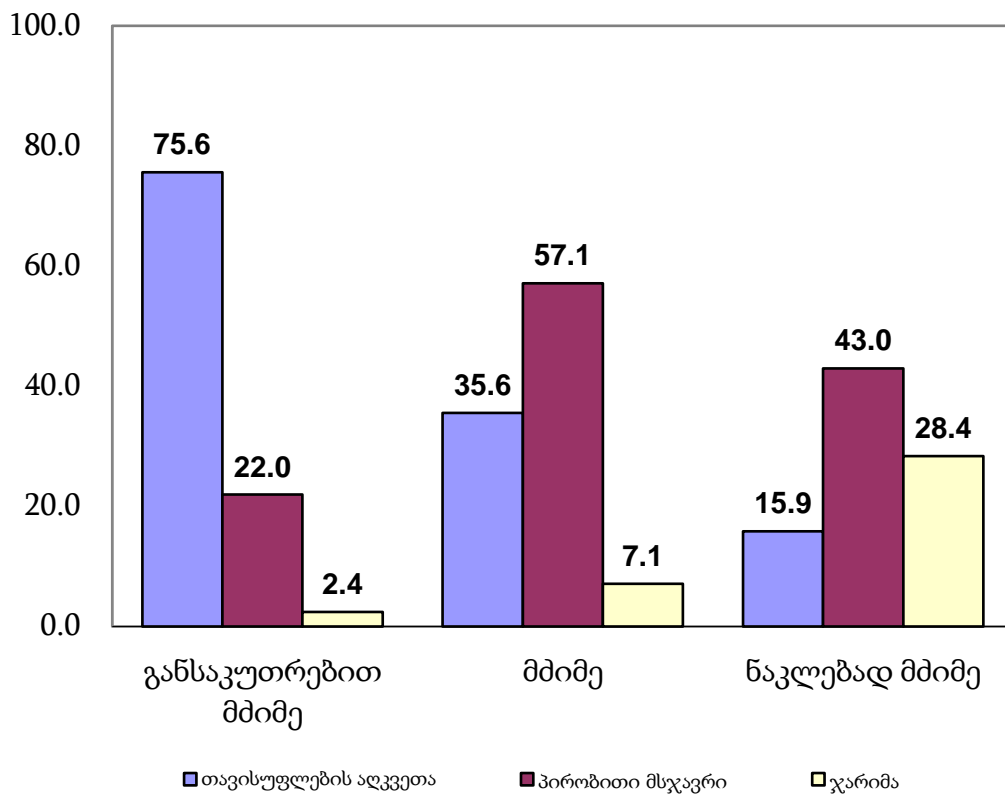


განსაკუთრებით მძიმე დანაშაულისათვის შეფარდებულ სასჯელებში თავისუფლების აღკვეთის ხვედრითი წილი შეადგენს 75,6%-ს, პირობითი მსჯავრის - 22,0%-ს, ჯარიმის - 2,4%.

მძიმე დანაშაულისათვის შეფარდებულ სასჯელებში თავისუფლების აღკვეთის ხვედრითი წილი შეადგენს 35,6%-ს, პირობითი მსჯავრის - 57,1%-ს, ჯარიმის - 71%-ს.

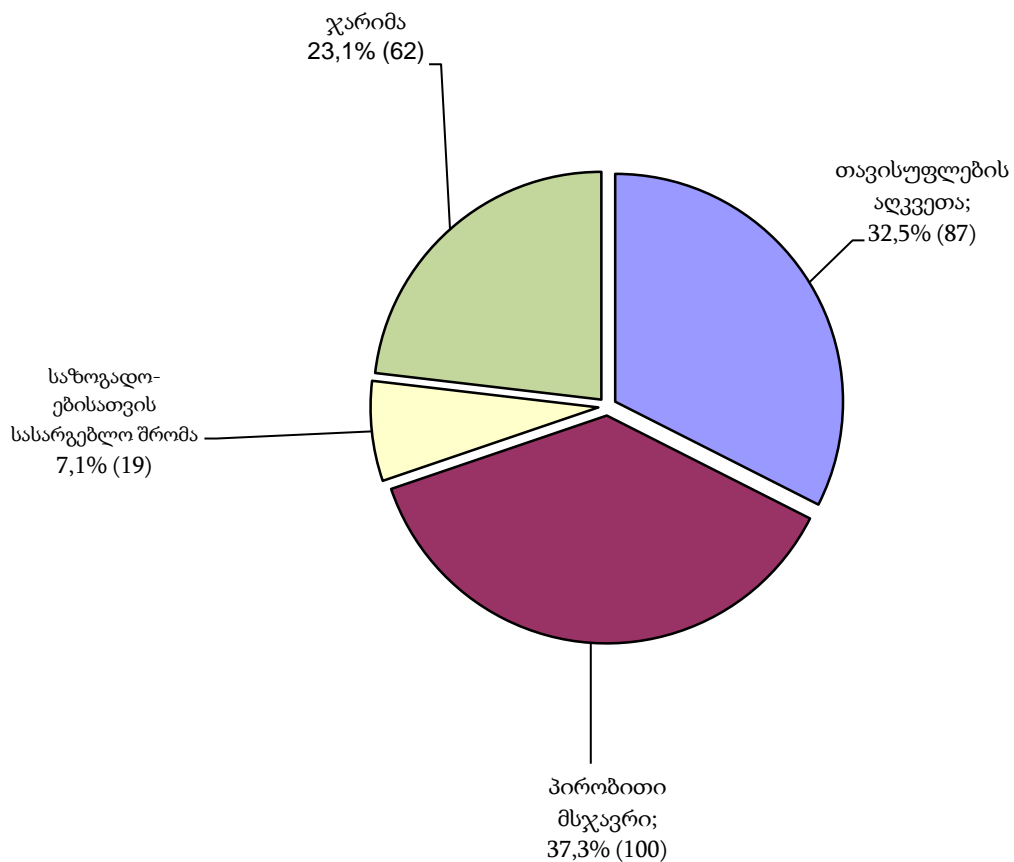
ნაკლებად მძიმე დანაშაულისათვის შეფარდებულ სასჯელებში თავისუფლების აღკვეთის ხვედრითი წილი შეადგენს 15,9%-ს, პირობითი მსჯავრის - 43,0%-ს, ჯარიმის - 28,4%-ს, საზოგადოებისათვის სასარგებლო შრომის - 12,6%-ს.

ჩადენილი დანაშაულებისათვის დანიშნული სასჯელების ფორმების სტრუქტურა დანაშაულის კატეგორიების მიხედვით (პროცენტობით)



2019 წლის ნოემბერში მსჯავრდებული პირების მიერ ჩადენილია 240 ძალადობრივი დანაშაული, რაც სულ ჩადენილ დანაშაულში შეადგენს 120%-ს, აღნიშნული დანაშაულებისათვის დანიშნულია 268 სასჯელი, ანუ 12,5%. პირველი ინსტანციის სასამართლოების მიერ ძალადობრივი დანაშაულისათვის დანიშნულ სასჯელებში თავისუფლების აღკვეთის ხვედრითი წილი შეადგენს 32,5%-ს, პირობითი მსჯავრის 37,3%-ს, ჯარიმის - 23,1%-ს.

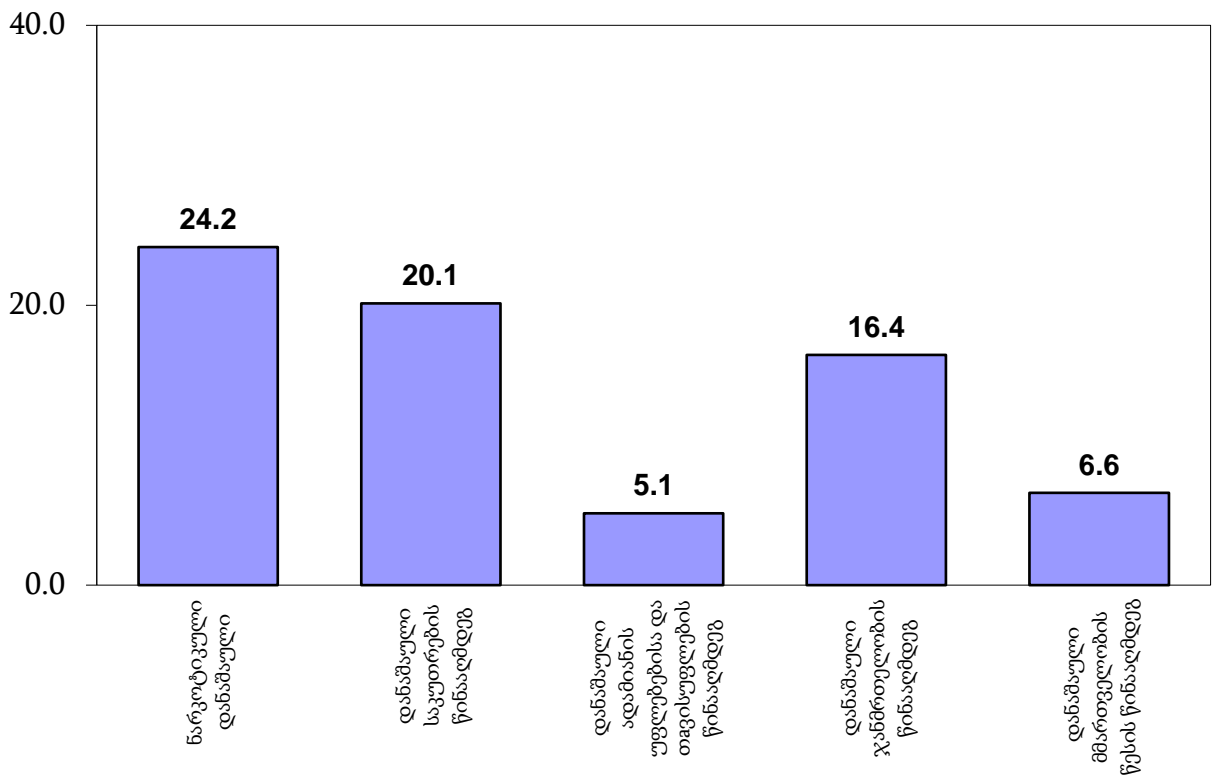
ძალადობრივი დანაშაულებისათვის დანიშნული სასჯელები



ნომბერში მსჯავრდებული პირების მიერ ჩადენილი დანაშაულებიდან კორუფციული დანაშაულის ხვედრითი წილი შეადგენს 2,5%-ს, დანიშნული სასჯელების ხვედრითი წილი - 2,9%-ს (იხ. დანართი ცხრილი №20).

საანგარიშო პერიოდში მსჯავრდებული პირების მიერ ჩადენილ დანაშაულში ყველაზე მაღალი ხვედრითი წილი მოდის: საკუთრების წინააღმდეგ მიმართულ დანაშაულზე - 21,6% (431), ნარკოტიკულ დანაშაულზე - 25,9% (517), ჯანმრთელობის წინააღმდეგ დანაშაულზე - 17,6% (352), მმართველობის წესის წინააღმდეგ დანაშაულზე - 7,1% (141), დანაშაული ადამიანის უფლებებისა და თავისუფლების წინააღმდეგ - 5,5 (110) და სხვა.

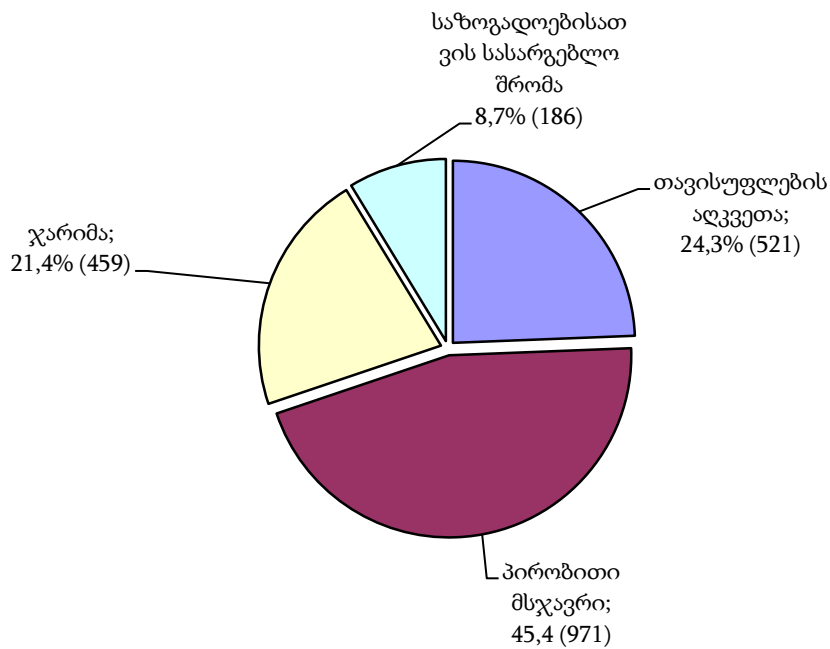
მსჯავრდებული პირების მიერ ჩადენილი დანაშაულების სტრუქტურა (პროცენტობით)



2019 წლის ნოემბერში დანაშაულის თითოეული ეპიზოდისათვის დანიშნული 2140 სასჯელიდან:

- თავისუფლების აღკვეთა შეადგენს 24,3%-ს (521);
- პირობითი მსჯავრი 45,4%-ს (971);
- ჯარიმა 21,4%-ს (459);
- საზოგადოებისათვის სასარგებლო შრომა 8,7%-ს (186).

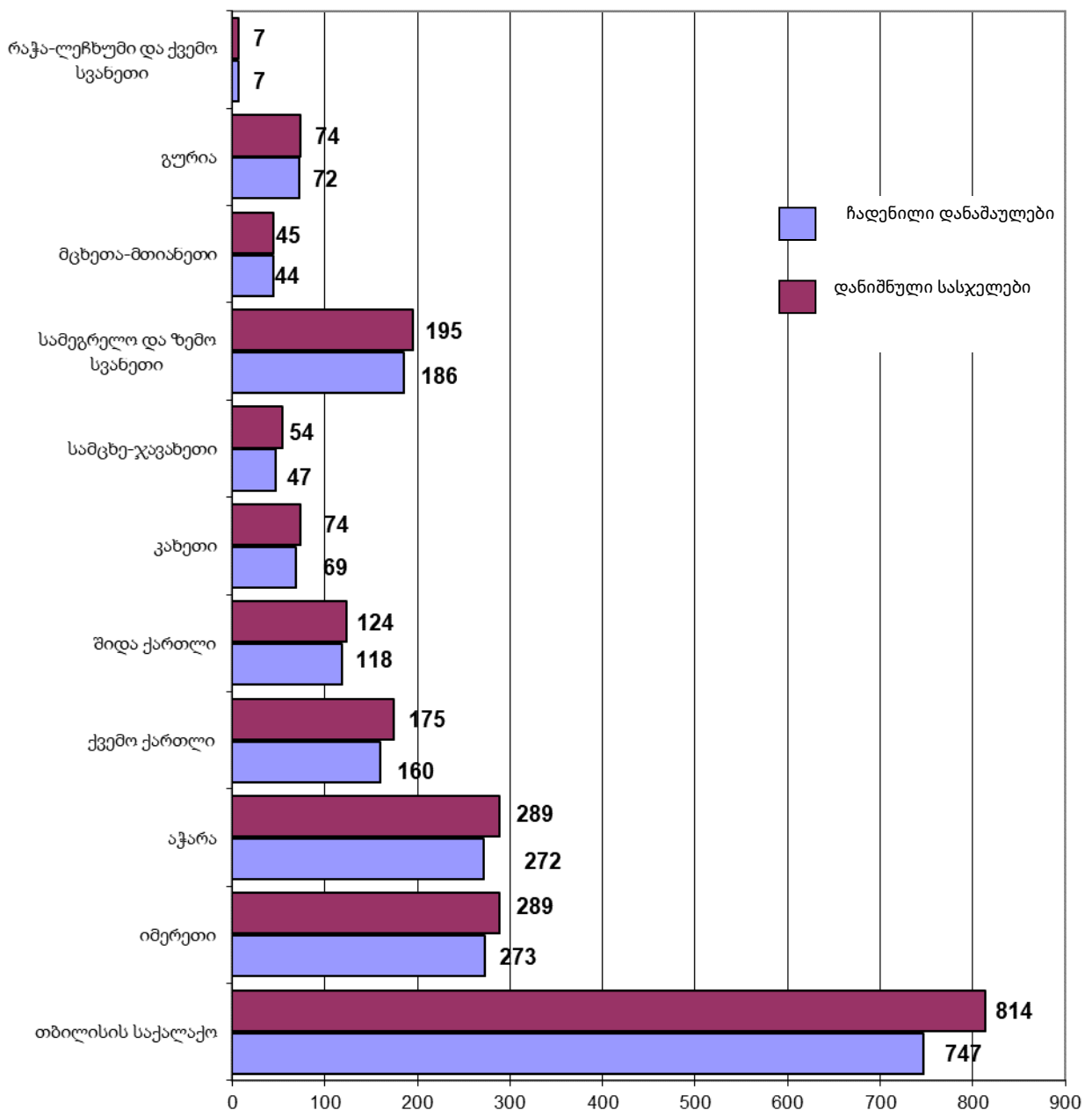
დანაშაულის თითოეული ეპიზოდისათვის დანიშნული სასჯელების სტრუქტურა



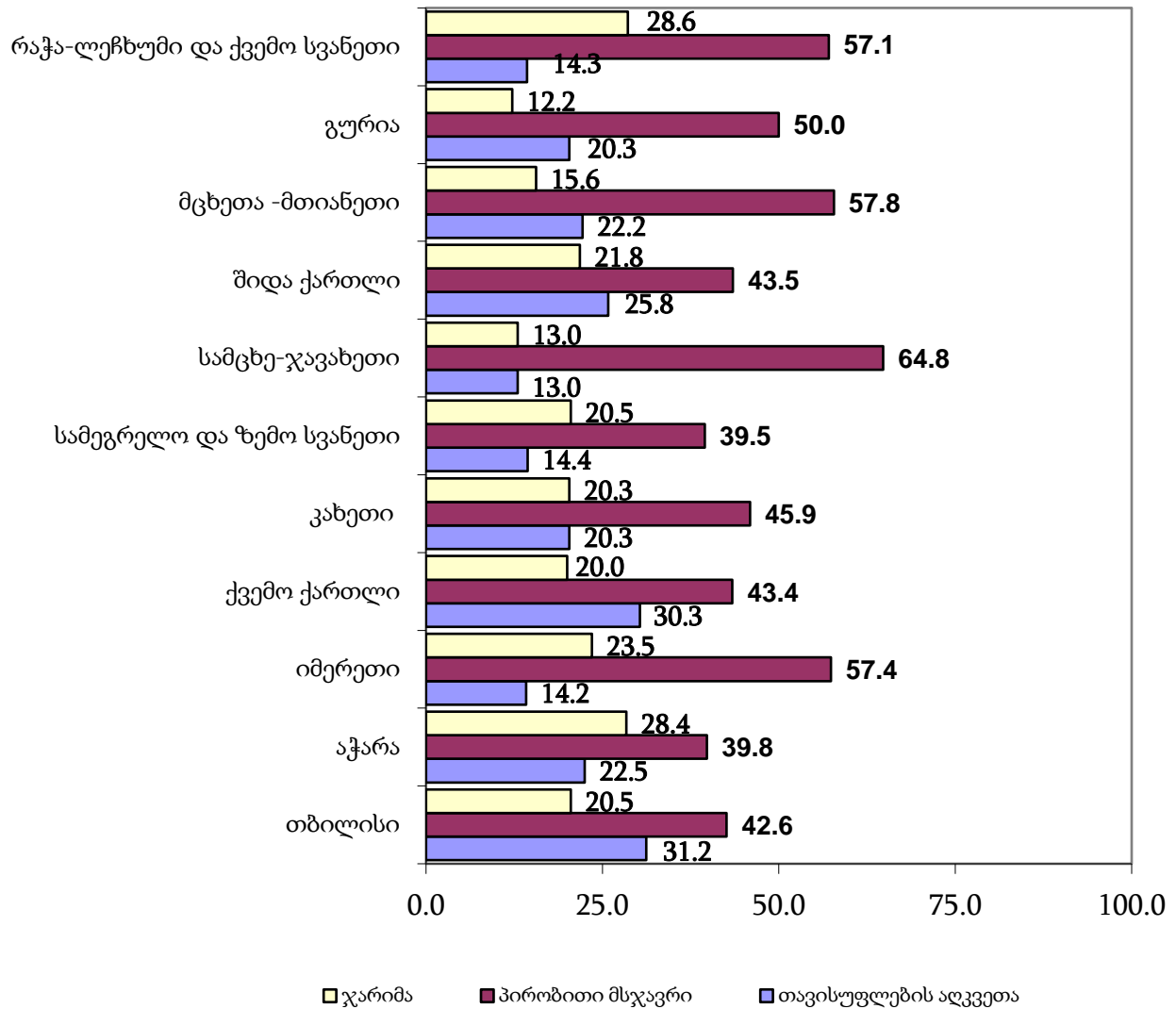
10.2 დანაშაულისა და დანიშნული სასჯელების რაოდენობა რეგიონების მიხედვით

2019 წლის ნოემბერში პირველი ინსტანციის სასამართლოებში დანაშაულის თითოეული ეპიზოდისათვის შეფარდებული სასჯელებიდან 814, ანუ 38,0% მოდის თბილისის საქალაქო სასამართლოზე, იმერეთის სასამართლოებზე - 289, ანუ 13,5%, აჭარის სასამართლოებზე - 289, ანუ 13,5%, ქვემო ქართლის სასამართლოებზე - 175, ანუ 8,2%, შიდა ქართლის სასამართლოებზე - 124, ანუ 5,8%, სამეგრელოს სასამართლოებზე - 195, ანუ 9,1% და სხვა (იხ. დანართი ცხრილი №21).

ჩადენილი დანაშაულისა და დანიშნული სასჯელების განაწილება რეგიონების მიხედვით



**ჩადენილი დანაშაულებისათვის დანიშნული სასჯელების ფორმების
სტრუქტურა რეგიონალურ ჭრილში (პროცენტობით)**



თითოეული დანაშაულისათვის შეფარდებულ სასჯელის ღონისძიებებში თავისუფლების აღკვეთის მაღალი ხვედრითი წილი მოდის: თბილისზე - 31,2%, ქვემო ქართლზე - 30,3%, აჭარაზე - 22,5%, მცხეთა-მთიანეთზე - 25,8%, კახეთზე - 20,3%, შიდა ქართლზე - 25,8% და ა.შ.

პირობითი მსჯავრის მაღალი ხვედრითი წილი მოდის: იმერეთზე - 57,4%, რაჭაზე - 57,1%, სამცხე-ჯავახეთზე - 64,8%, მცხეთა - მთიანეთზე - 57,8%, თბილისზე - 42,6%, შიდა ქართლზე - 43,5%, გურიაზე - 50,0%, ქვემო ქართლზე - 43,4% და ა.შ.

ჯარიმის მაღალი ხვედრითი წილით გამოირჩევა: რაჭა - 28,6%, აჭარა - 28,4%, შიდა ქართლი - 21,8%, იმერეთი - 23,5%, თბილისი - 20,5%, კახეთი - 20,3% და სხვა.

თავი IV. პენიტენციური და პრობაციის სისტემების სტატისტიკა¹

ნაწილი 11 - საქართველოს იუსტიციის სამინისტროს მმართველობის სფეროში მოქმედი სახელმწიფო საქვეუწყებო დაწესებულების - სპეციალური პენიტენციური სამსახური

11.1 ბრალდებულთა და მსჯავრდებულთა სქესობრივ-ასაკობრივი ჯგუფები

ბრალდებულთა და მსჯავრდებულთა საერთო რაოდენობის შედარება

საქართველოს მოსახლეობის რაოდენობასთან სქესობრივ ჭრილში

2019 წლის ნოემბრის მდგომარეობით, პენიტენციური დეპარტამენტის დაწესებულებებში განთავსებული იყო სულ 9 919 პირი, მათ შორის 9 525 კაცი და 394 ქალი.

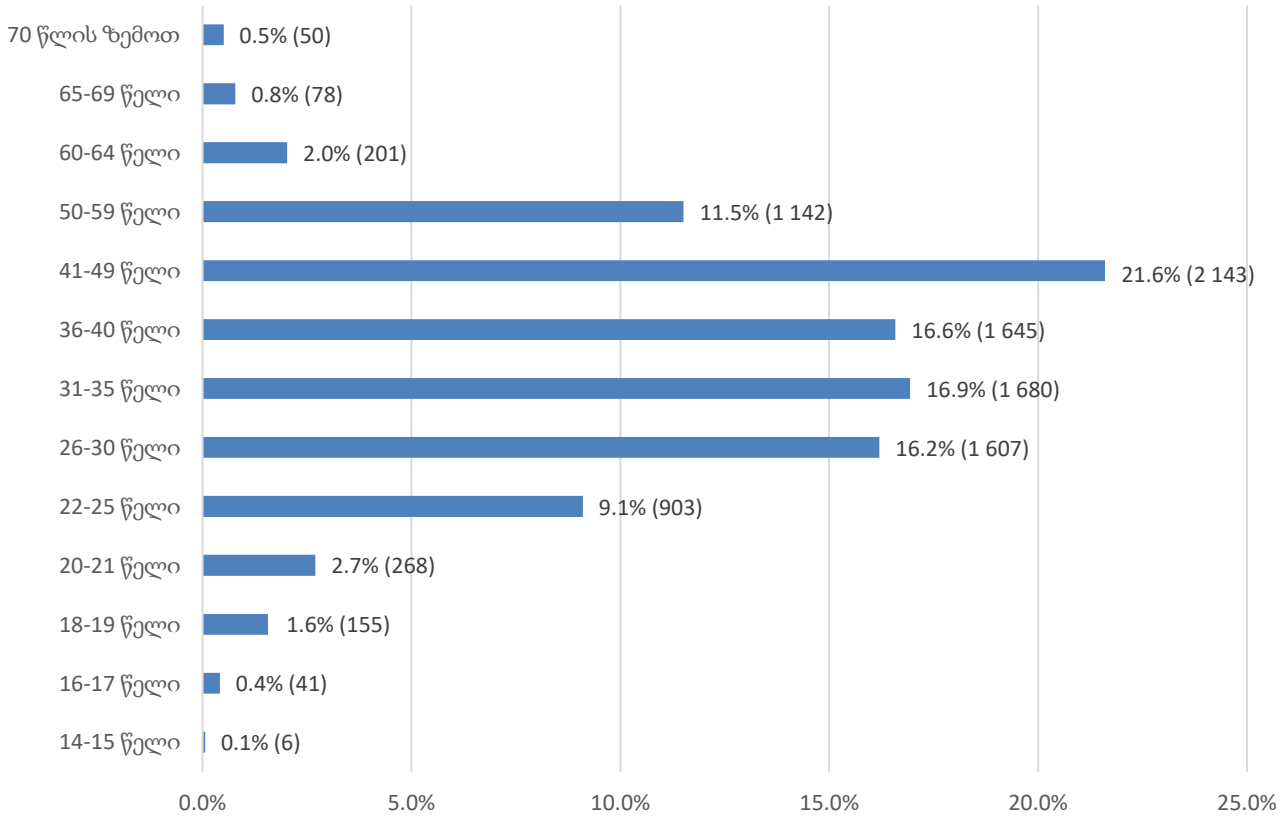
სპეციალური პენიტენციური სამსახურის მონიტორინგის დეპარტამენტის სტატისტიკის სამმართველოში ყოველთვიურად ხდება ბრალდებულებისა და მსჯავრდებულების საერთო რაოდენობის პროცენტული შედარება, საქართველოს სტატისტიკის ეროვნული სამსახურის მიერ 2019 წლის პირველი იანვრის მონაცემებით დაფიქსირებულ საქართველოს მოსახლეობის რაოდენობასთან. ქვეყნის მოსახლეობის აღნიშნულ რაოდენობასთან, მ/წლის 30 ნოემბრის პენიტენციური დეპარტამენტის მონაცემების შედარების შედეგად ბრალდებულებისა და მსჯავრდებულების საერთო რიცხვმა (9 919) ქვეყნის მოსახლეობის საერთო რაოდენობის (3 723 500) 0.27% შეადგინა. მამრობითი სქესის ბრალდებულებისა და მსჯავრდებულების რაოდენობა (9 525) ქვეყნის მამრობითი სქესის მოსახლეობის (1 790 900) 0.53%-ს, ხოლო მდედრობითი სქესის ბრალდებულებისა და მსჯავრდებულების რაოდენობა (394) ქვეყნის მდედრობითი სქესის მოსახლეობის (1 932 600) 0.02%-ს შეადგენს (იხ. დანართი, ცხრილი №22).

ბრალდებულთა და მსჯავრდებულთა რაოდენობა სქესობრივ-ასაკობრივ ჯგუფებში

2019 წლის ნოემბრის თვეში, სქესობრივ-ასაკობრივ ჭრილში ბრალდებულთა და მსჯავრდებულთა საერთო რაოდენობის ყველაზე მეტი ხვედრითი წილი სრულწლოვან კაცებზე მოდიოდა (9 479). ქვემოთ მოცემულია ყველა დაწესებულებაში განთავსებულ ბრალდებულთა და მსჯავრდებულთა საერთო რაოდენობის ამსახველი დიაგრამები, სადაც უფრო დეტალურად არის ნაჩვენები სქესობრივი და ასაკობრივი ჯგუფების პროცენტული წილის ურთიერთმიმართება (იხ. დანართი, ცხრილი №23, №24, №25):

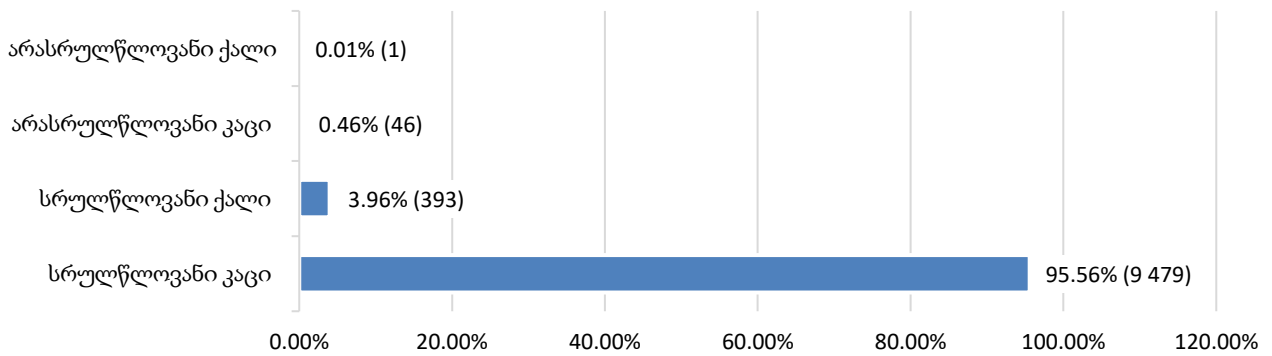
¹ ანგარიში მომზადებულია 2019 წლის 30 ნოემბრის მდგომარეობით არსებულ მონაცემებზე დაყრდნობით.

ბრალდებულები და მსჯავრდებულები ასაკობრივ ჯგუფში



როგორც მოცემული დიაგრამიდან ჩანს, 41-49 წლამდე ასაკის ბრალდებულები და მსჯავრდებულები საერთო რაოდენობის ყველაზე დიდი პროცენტული მაჩვენებლით ხასიათდებიან.

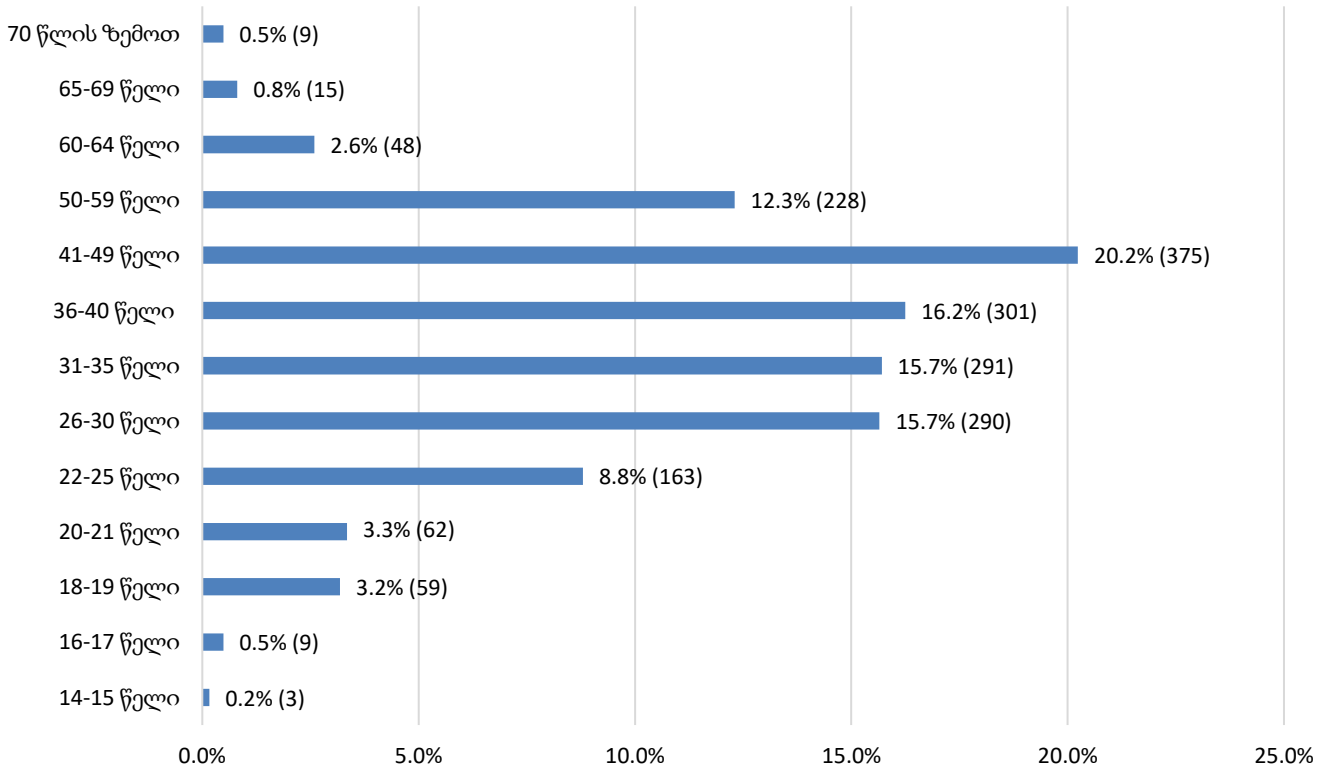
ბრალდებულები და მსჯავრდებულები სქესობრივ-ასაკობრივ ჯგუფში



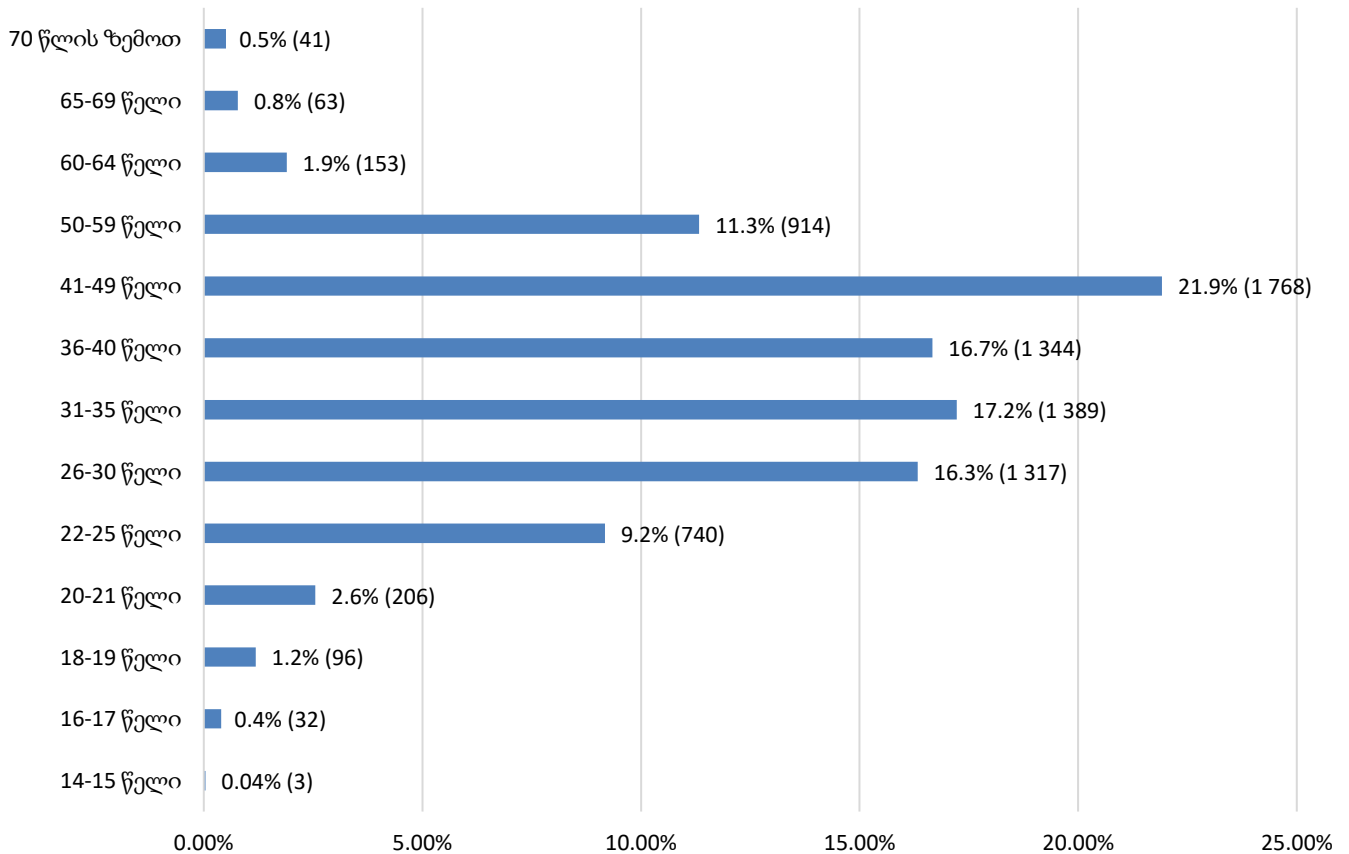
ბრალდებულთა და მსჯავრდებულთა სქესობრივ-ასაკობრივი კატეგორიები

2019 წლის ნოემბრის თვეში, პენიტენციურ სისტემაში განთავსებული იყო სულ 9 919 პირი (მათ შორის: ბრალდებული - 1 853; მსჯავრდებული - 8 066). მათი კლასიფიცირება ასაკობრივი კატეგორიების მიხედვით მოცემულია შემდეგ დიაგრამებზე (იხ. დანართი, ცხრილი №27):

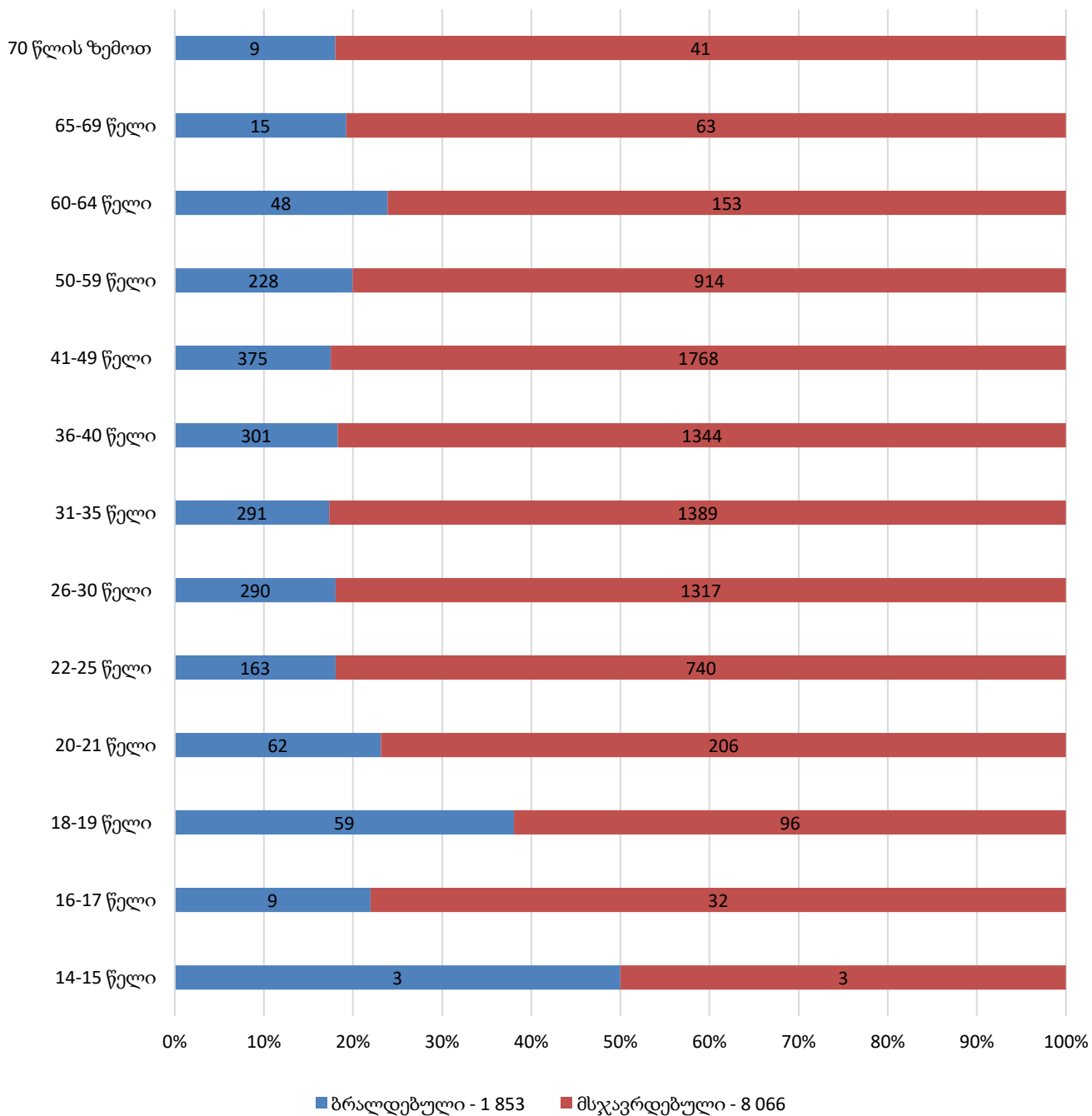
**ბრალდებულთა
ასაკობრივი კატეგორიები**



**მსჯავრდებულთა
ასაკობრივი კატეგორიები**



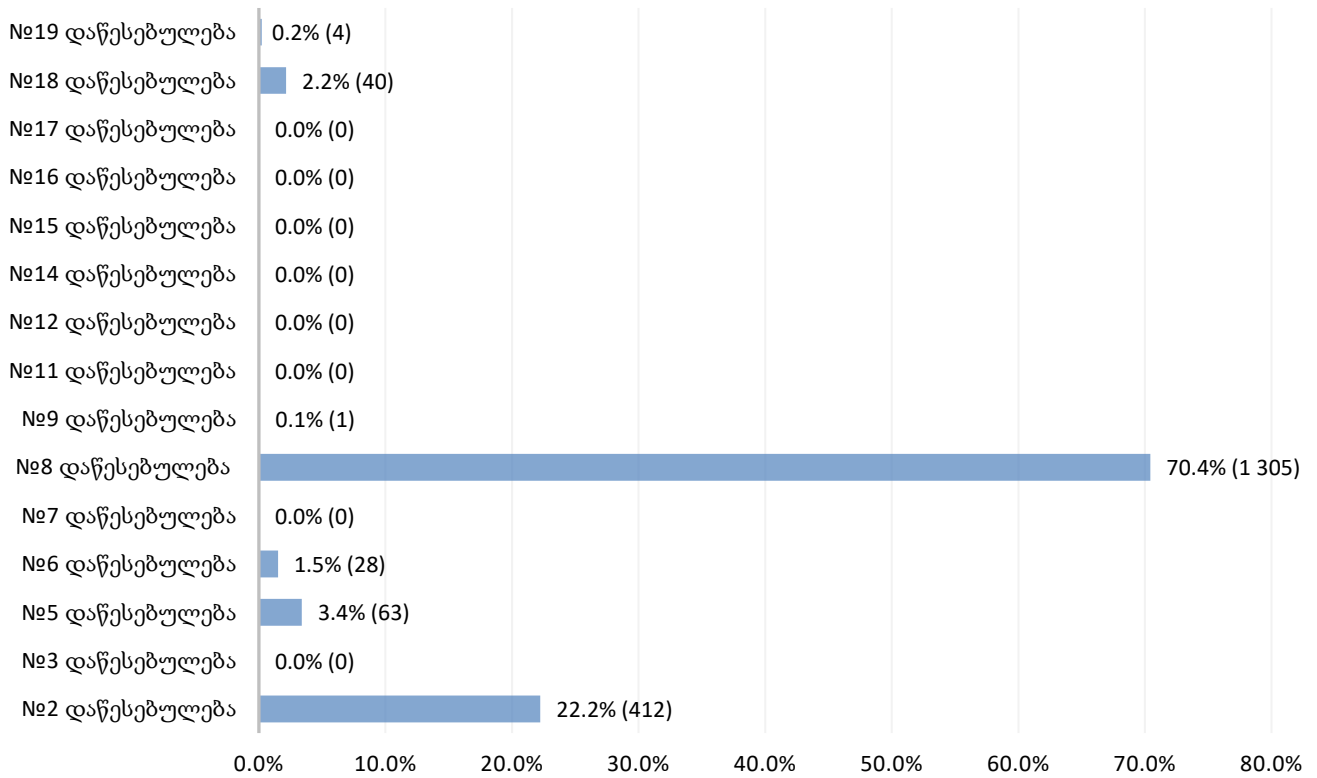
**ბრალდებულთა და მსჯავრდებულთა
ასაკობრივი კატეგორიები (საერთო)**



ბრალდებულები და მსჯავრდებულები პენიტენციურ დაწესებულებებში

საერთო შეფარდებით დაწესებულებებში განთავსებულ პირთა 18.7%-ს ბრალდებულები შეადგენდნენ. 2019 წლის ნოემბრის თვეში, 7 პენიტენციურ დაწესებულებაში სულ 1 853 ბრალდებული ირიცხებოდა. დაწესებულებებს შორის მათი ხვედრითი წილი შემდეგნაირად ნაწილდება (იხ. დანართი, ცხრილი №28):

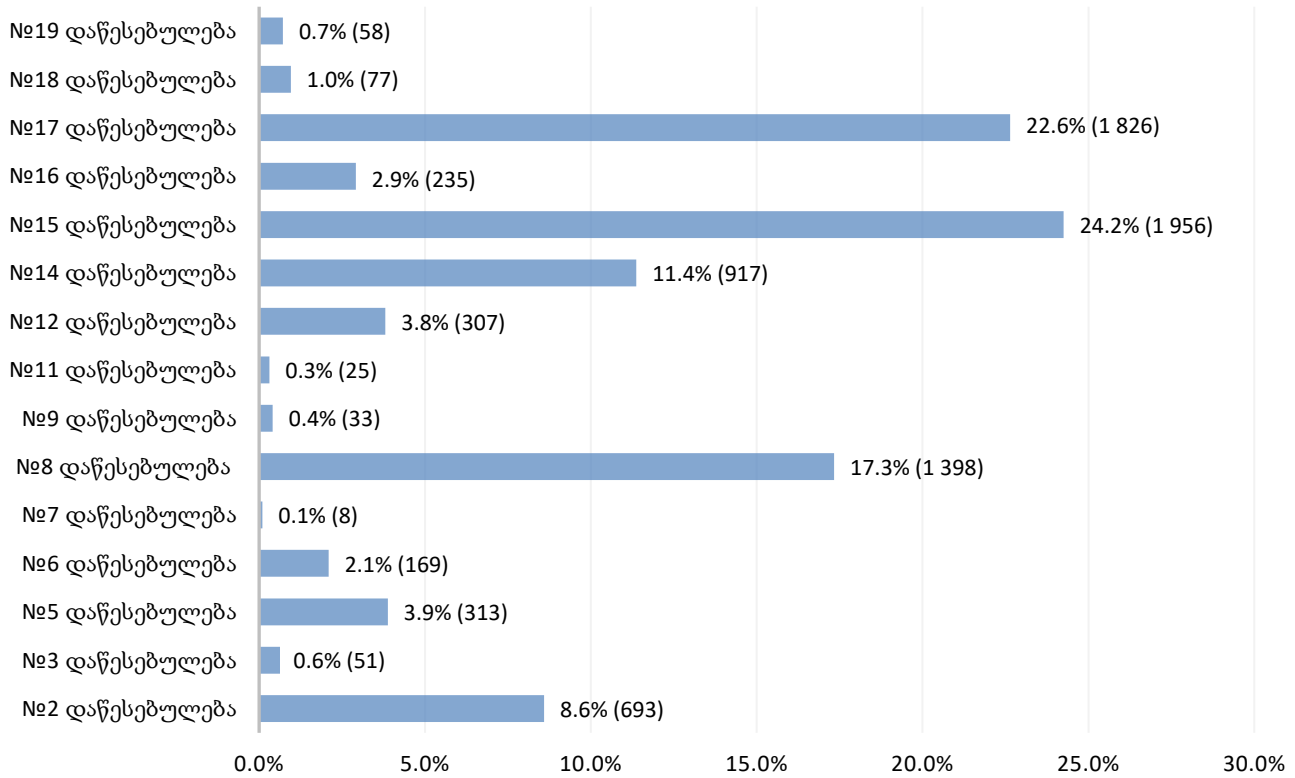
ბრალდებულები დაწესებულებებში



როგორც ზემოთ მოცემული დიაგრამიდან ჩანს, საანგარიშო პერიოდში ყველაზე მეტი ბრალდებული №8 დაწესებულებაში ირიცხებოდა.

საერთო რაოდენობასთან შეფარდებით დაწესებულებებში განთავსებულ პირთა 81.3%-ს მსჯავრდებულები შეადგენდნენ. 2019 წლის ნოემბერში, 15 პენიტენციურ დაწესებულებაში სულ 8 066 მსჯავრდებული ირიცხებოდა. დაწესებულებებს შორის მათი ხვედრითი წილი შემდეგნაირად ნაწილდება (იხ. დანართი, ცხრილი №28):

მსჯავრდებულები დაწესებულებებში

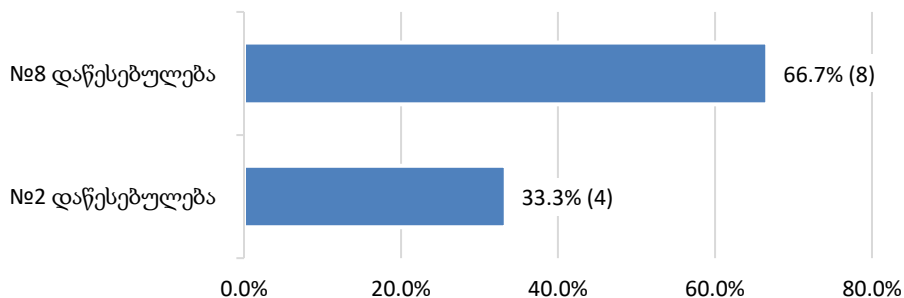


როგორც ზემოთ მოცემული დიაგრამიდან ჩანს, საანგარიშო პერიოდში ყველაზე მეტი მსჯავრდებული №15 დაწესებულებაში ირიცხებოდა.

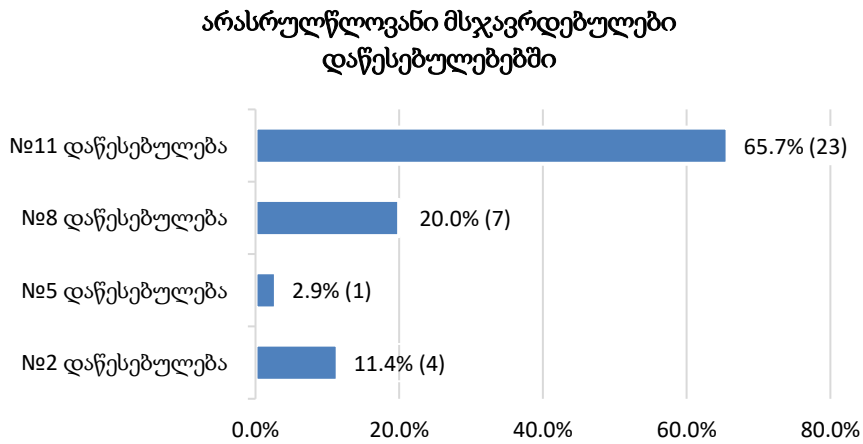
11.2 არასრულწლოვანი ბრალდებულები და მსჯავრდებულები

2019 წლის ნოემბრის თვეში, პენიტენციურ სისტემაში განთავსებული არასრულწლოვანი ბრალდებულებისა და მსჯავრდებულების რიცხვი (47) ბრალდებულთა და მსჯავრდებულთა საერთო რაოდენობის 0.5%-ს შეადგენს. არასრულწლოვანთა შორის 12 ბრალდებულია, ყველა მამრობითი სქესის. მათი რიცხვი ბრალდებულთა საერთო რაოდენობის 0.6%-ს, ხოლო არასრულწლოვანი ბრალდებულებისა და მსჯავრდებულების საერთო რაოდენობის 25.5%-ს შეადგენს. ქვემოთ მოცემულია დაწესებულებებში მათი განაწილების ამსახველი სურათი (იხ. დანართი, ცხრილი №26):

არასრულწლოვანი ბრალდებულები დაწესებულებებში



არასრულწლოვანთა შორის 35 მსჯავრდებულა, აქედან 1 მდედრობითი სქესის. მათი რიცხვი, მსჯავრდებულთა საერთო რაოდენობის 0.4%-ს, ხოლო არასრულწლოვანი ბრალდებულებისა და მსჯავრდებულების საერთო რაოდენობის 74.5%-ს შეადგენს. პენიტენციურ დაწესებულებებში მათი საერთო რაოდენობის განაწილების მაჩვენებელი შემდეგია (იხ. დანართი, ცხრილი №26):



11.3 ბრალდებულთა და მსჯავრდებულთა განთავსების დადგენილი ლიმიტები

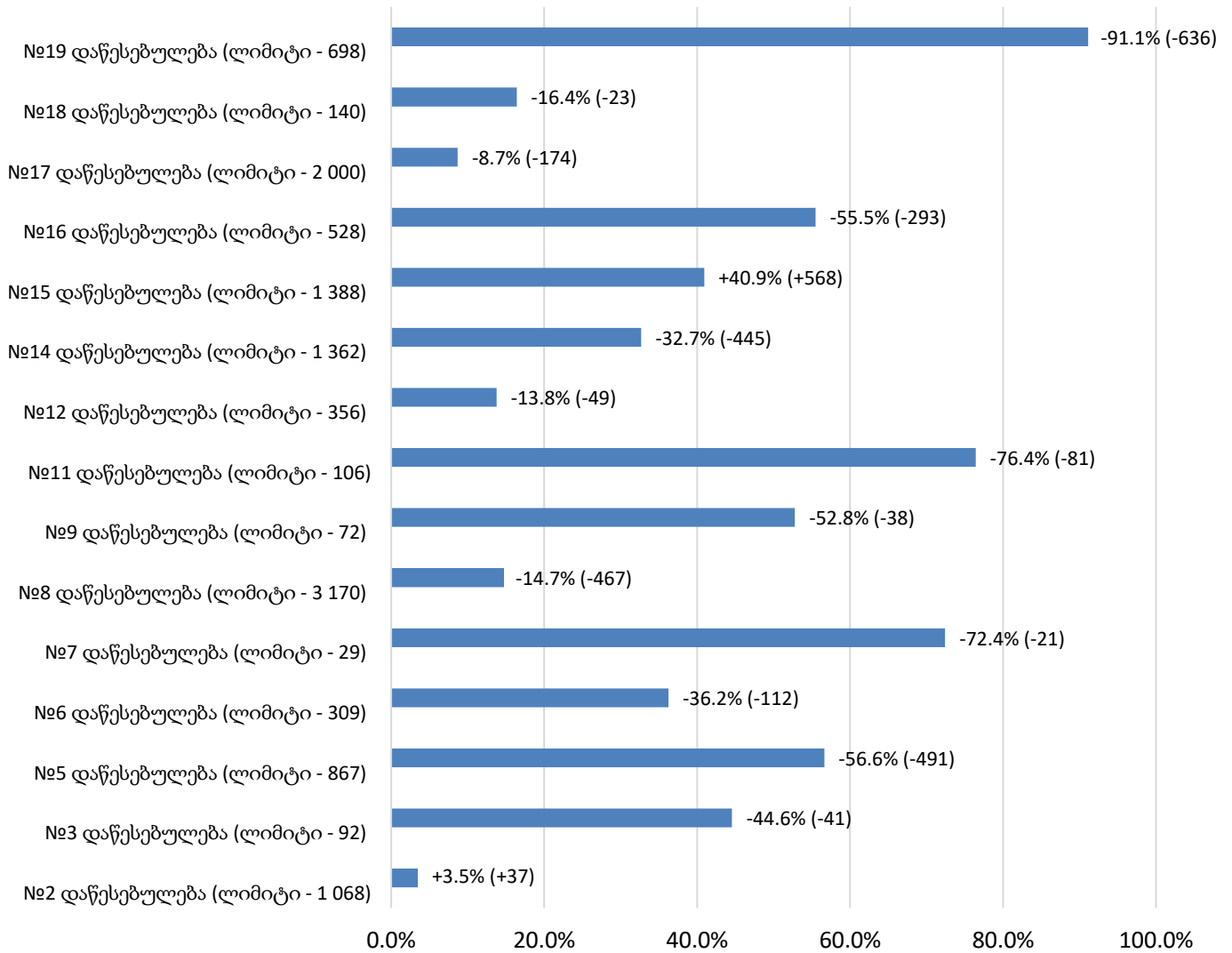
„საქართველოს სასჯელაღსრულებისა და პრობაციის სამინისტროს პენიტენციური დაწესებულებების შესახებ“ საქართველოს სასჯელაღსრულებისა და პრობაციის მინისტრის 2015 წლის 27 აგვისტოს №106 ბრძანებით² დადგენილია ბრალდებულთა და მსჯავრდებულთა განთავსების რაოდენობრივი ლიმიტი თითოეული დაწესებულებისთვის. დაწესებულებებში განთავსებულ პირთა რეალური რაოდენობის შედარება, დაწესებულებებში განთავსების ლიმიტირებულ რაოდენობასთან ხდება თითოეულ დაწესებულებასთან მიმართებაში.

პენიტენციურ სისტემას დაქვემდებარებულ 15 დაწესებულებაში არსებული საპატიმრო ადგილების საერთო ლიმიტირებული რაოდენობა 12 185-ს შეადგენს. 2019 წლის 30 ნოემბრის მონაცემებით, ბრალდებულთა და მსჯავრდებულთა საერთო რაოდენობა (9 919) ამ ზღვარზე 2 266 ერთეულით (18.6%) ნაკლებია. ამ მხრივ სხვადასხვა დაწესებულებებში განსხვავებული მდგომარეობაა. ამასთან აღსანიშნავია, რომ მ/წლის ნოემბრის თვეში, დადგენილ ლიმიტებთან შედარებით, მეტობის მაჩვენებელი №2 და №15 დაწესებულებებში დაფიქსირდა.

ქვემოთ მოცემულ დიაგრამაზე ასახულია დაწესებულებების ჩამონათვალი დადგენილი ლიმიტებით, სადაც პროცენტული მაჩვენებლის შემდეგ ფრჩხილებში მოცემულია შესაბამისი სხვაობის ამსახველი ციფრი. ამდენად, თითოეულ დაწესებულებაში ბრალდებულთა და მსჯავრდებულთა ამჟამინდელი რაოდენობის დადგენილ ლიმიტზე ნაკლებობა/მეტობა დიაგრამაზე გამოსახულია როგორც რაოდენობრივი, ასევე პროცენტული მაჩვენებლის სახით (იხ. დანართი, ცხრილი №29):

² 2015 წლის 27 აგვისტოს №106 ბრძანებაში ბოლო ცვლილება განხორციელდა 2019 წლის 26 აგვისტოს.

**ბრალდებულთა და მსჯავრდებულთა რაოდენობის შედარება
დაწესებულებებში განთავსების დადგენილ ლიმიტებთან
(ნაკლებობის/მეტობის მაჩვენებლებით)**

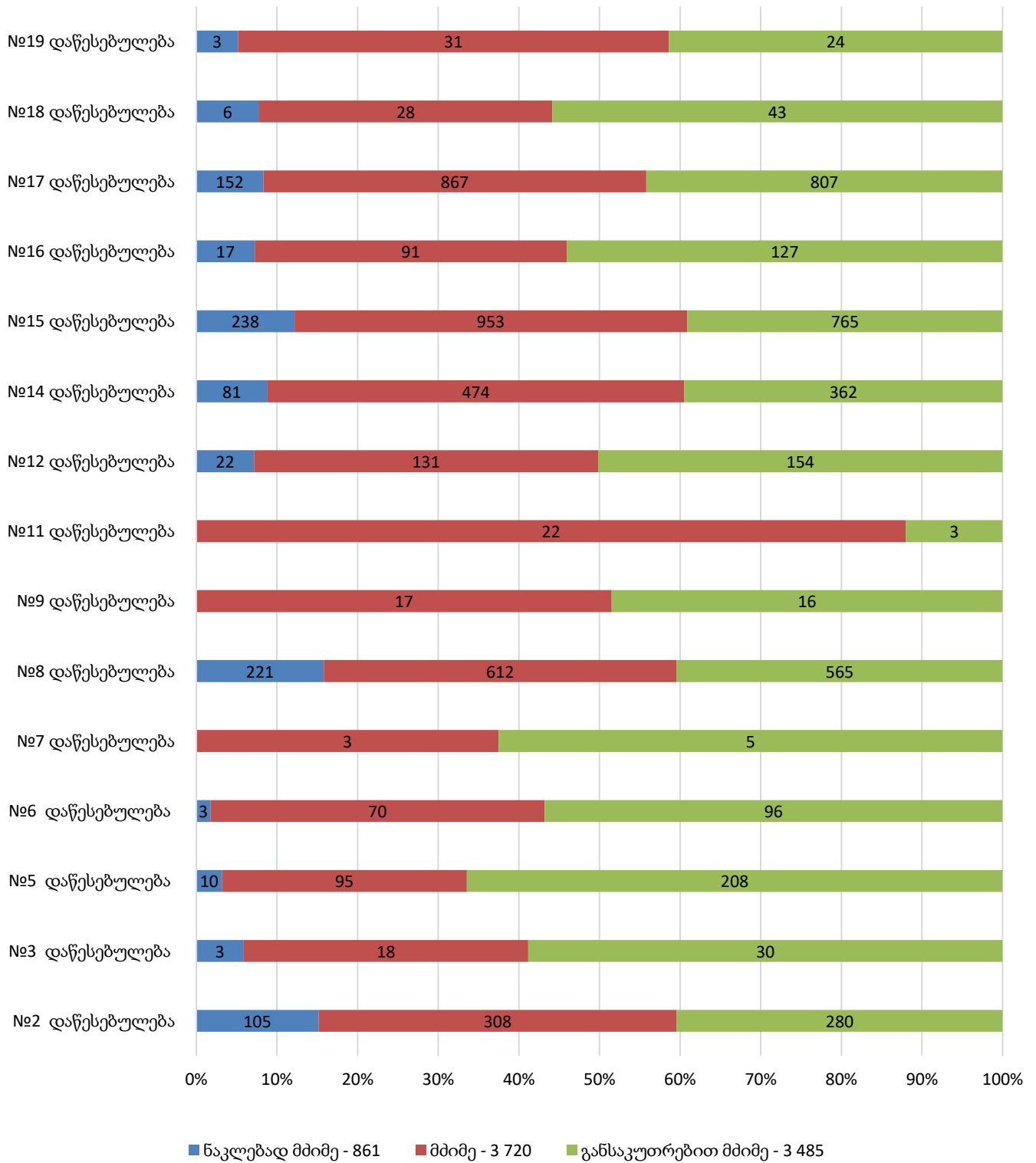


როგორც მოცემული გრაფიკიდან ჩანს, საანგარიშო პერიოდში, №2 და №15 დაწესებულებებში განთავსებულ ბრალდებულთა და მსჯავრდებულთა რაოდენობამ დადგენილ ლიმიტს გადააჭარბა.

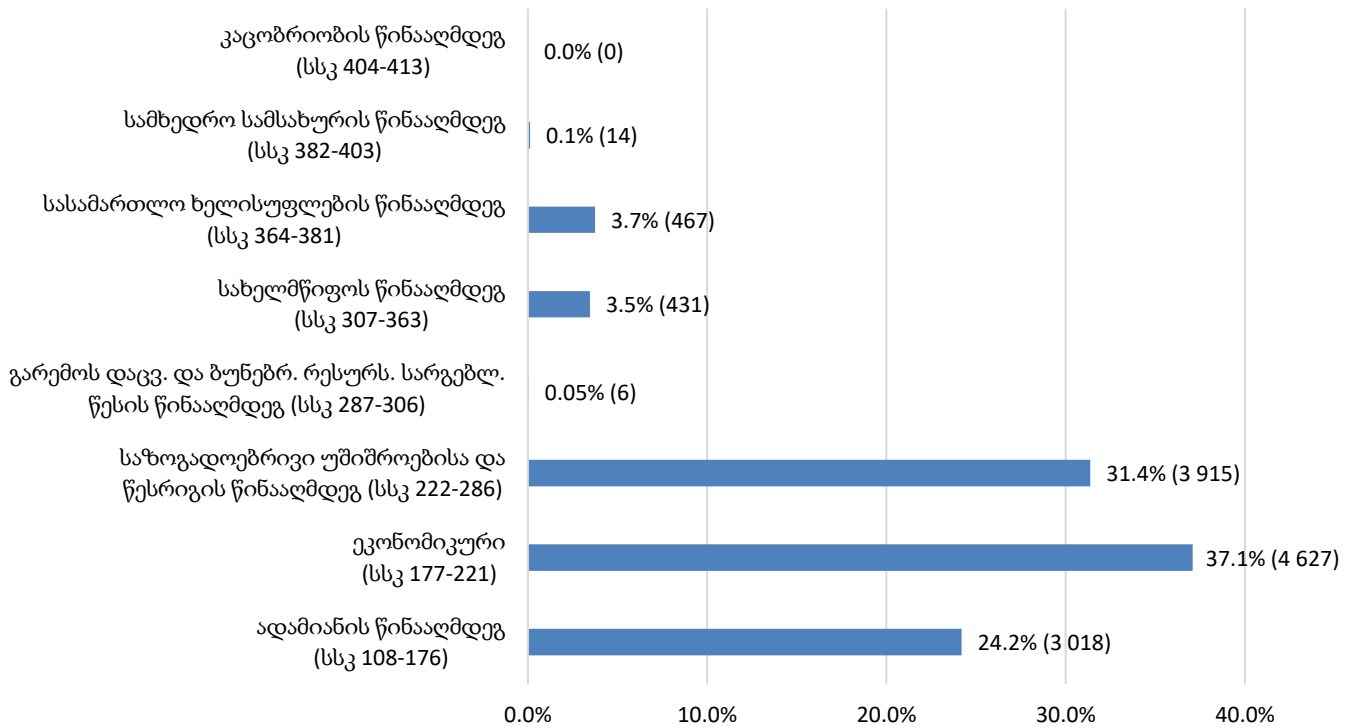
11.4 მსჯავრდებულები დანაშაულის კატეგორიისა და სახეობის მიხედვით

2019 წლის ნოემბერის თვეში, პენიტენციურ დაწესებულებებში განთავსებული მსჯავრდებულები, ბრალდებულებისა და მსჯავრდებულების საერთო რაოდენობის 81.3%-ს შეადგენდა. მათგან, უმეტესობას მძიმე დანაშაულისთვის მსჯავრდებული პირები (3 720) წარმოადგენენ. ასევე, დიდი ხვედრითი წილით განისაზღვრებოდა განსაკუთრებით მძიმე დანაშაულისთვის მსჯავრდებული პირების (3 485) რაოდენობაც. რაც შეეხება მსჯავრდებულთა გადანაწილებას დანაშაულის სახეობის მიხედვით, უნდა აღინიშნოს, რომ მათი უმრავლესობა ეკონომიკური (4 627) და საზოგადოებრივი უშიშროებისა და წესრიგის წინააღმდეგ (3 915) ჩადენილი დანაშაულისათვის იხდის სასჯელს. ასევე, მაღალი მაჩვენებლით ხასიათდება ადამიანის წინააღმდეგ (3 018) ჩადენილი დანაშაული (იხ. დანართი, ცხრილი №30, №31):

მსჯავრდებულები
დანაშაულის კატეგორიის მიხედვით დაწესებულებებში



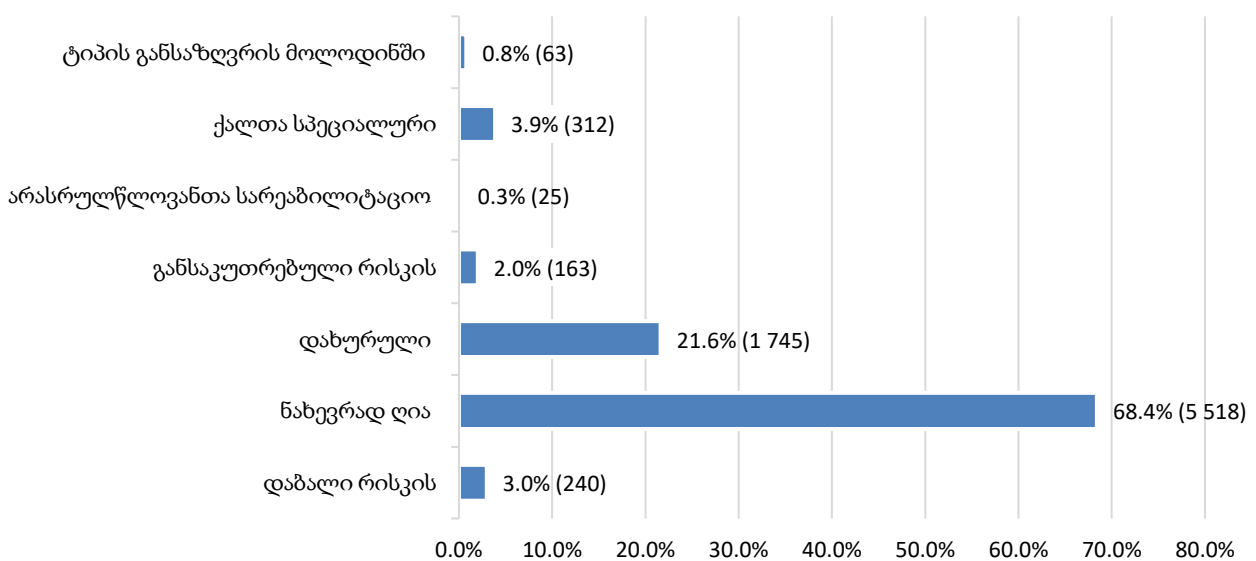
**მსჯავრდებულები
დანაშაულის სახეობის მიხედვით**



11.5 მსჯავრდებულები დაწესებულების ტიპის მიხედვით

2019 წლის ნოემბრის თვეში, დაწესებულების ტიპი განესაზღვრა 8 003 მსჯავრდებულს, ხოლო აღნიშნულის მოლოდინში მყოფ მსჯავრდებულთა რაოდენობამ 63 შეადგინა. მათი გადანაწილება დაწესებულების ტიპის მიხედვით შემდეგნაირია (იხ. დანართი, ცხრილი №32):

**მსჯავრდებულები
დაწესებულების ტიპის მიხედვით**

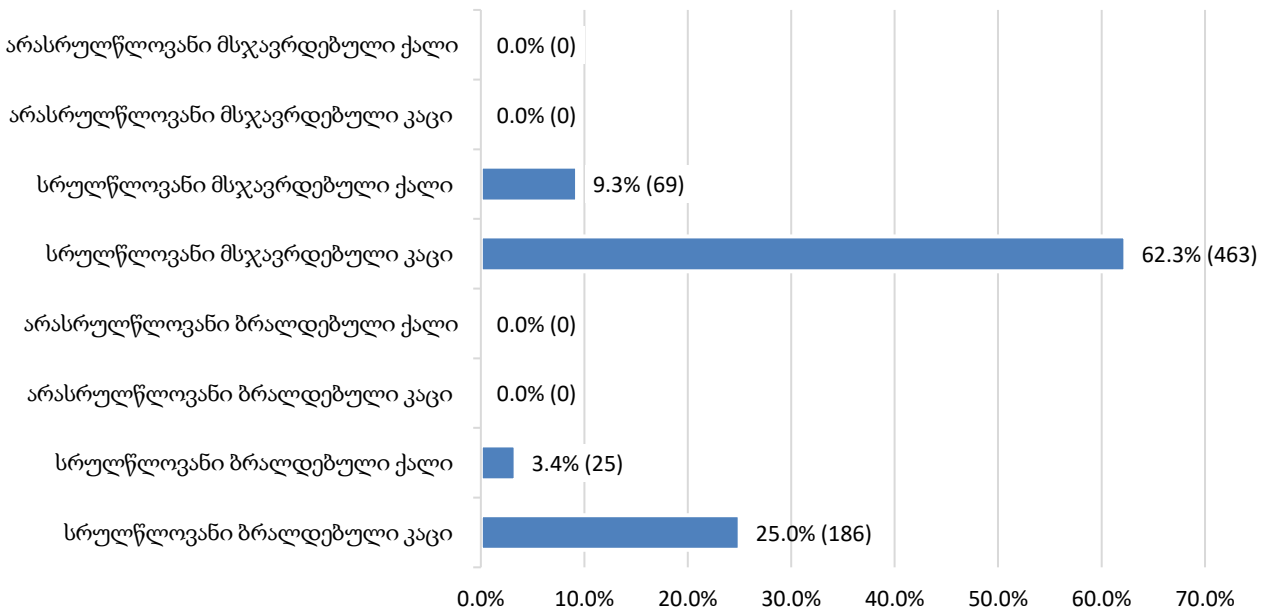


11.6 უცხო ქვეყნის მოქალაქე და მოქალაქეობის არმქონე ბრალდებულები და მსჯავრდებულები

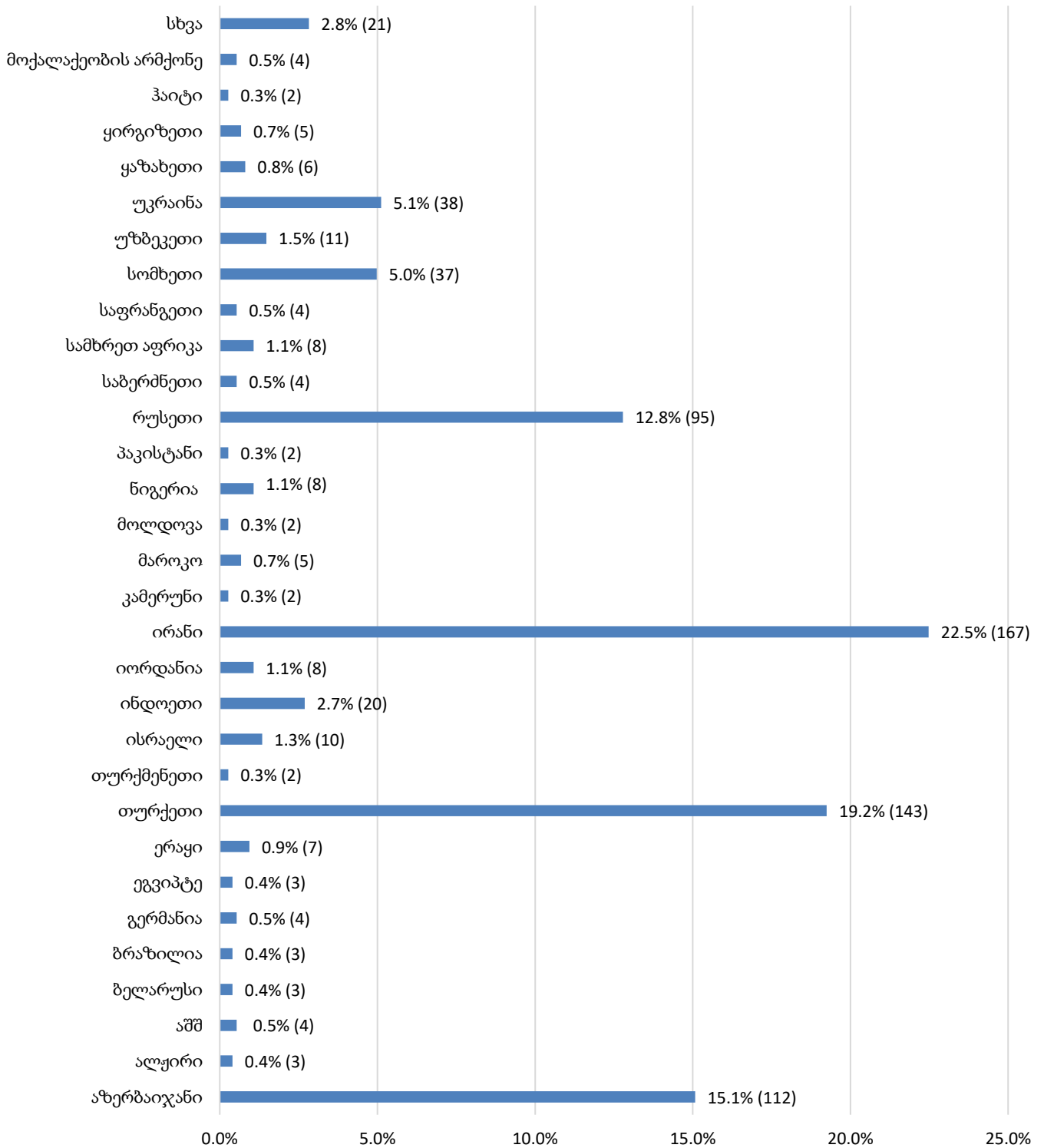
2019 წლის ნოემბრის თვეში, პენიტენციურ სისტემაში განთავსებულნი იყვნენ უცხო ქვეყნის მოქალაქეები 50 ქვეყნიდან და მოქალაქეობის არმქონე პირები. საანგარიშო პერიოდის ბოლოს მათი რიცხვი 743-ს (ბრალდებულთა და მსჯავრდებულთა საერთო რაოდენობის 7.5%) შეადგენდა. მათ შორის: №2 დაწესებულებაში 2 (რუსეთი - საქართველო, რუსეთი - საქართველო), №5 დაწესებულებაში 6 (თურქეთი - საქართველო, ისრაელი - საქართველო, რუსეთი - თურქეთი, რუსეთი - საქართველო, რუსეთი - საქართველო), №6 დაწესებულებაში 2 (რუსეთი - საქართველო, რუსეთი - საქართველო), №8 დაწესებულებაში 4 (რუსეთი - საქართველო, ირანი - საქართველო, აზერბაიჯანი - საქართველო, სომხეთი - საქართველო), №12 დაწესებულებაში 1 (ესტონეთი - საქართველო), №15 დაწესებულებაში 2 (ბელარუსი - საქართველო, ესპანეთი - საქართველო), №16 დაწესებულებაში 4 (საბერძნეთი - რუსეთი, რუსეთი - საქართველო, ირანი - საქართველო, ირანი - საქართველო) და №19 დაწესებულებაში 2 (საბერძნეთი - საქართველო, სომხეთი - საქართველო) ორმაგი მოქალაქეობის მქონე ბრალდებული/მსჯავრდებული იმყოფებოდა.

ქვემოთ მოცემულია პენიტენციურ დაწესებულებებში განთავსებულ უცხო ქვეყნის მოქალაქე და მოქალაქეობის არმქონე ბრალდებულთა და მსჯავრდებულთა რაოდენობის ამსახველი დიაგრამები, სქესობრივ-ასაკობრივი ჭრილისა და სახელმწიფოების შესაბამისი მოქალაქეობის მიხედვით (იხ. დანართი, ცხრილი №33, №34):

უცხო ქვეყნის მოქალაქე და მოქალაქეობის არმქონე ბრალდებულები და მსჯავრდებულები სქესობრივ-ასაკობრივ ჭრილში

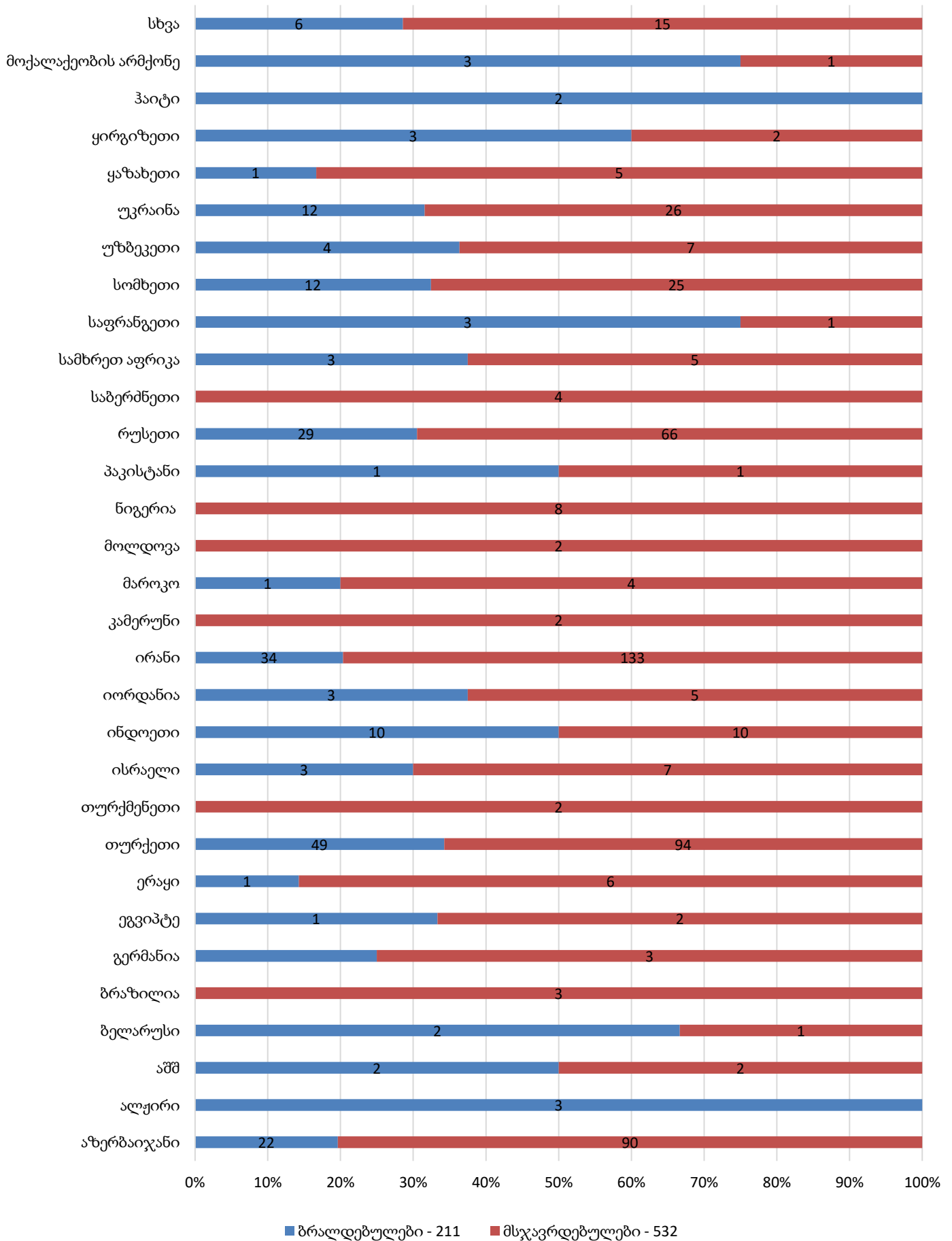


უცხო ქვეყნის მოქალაქე და მოქალაქეობის არმქონე
ბრალდებულები და მსჯავრდებულები



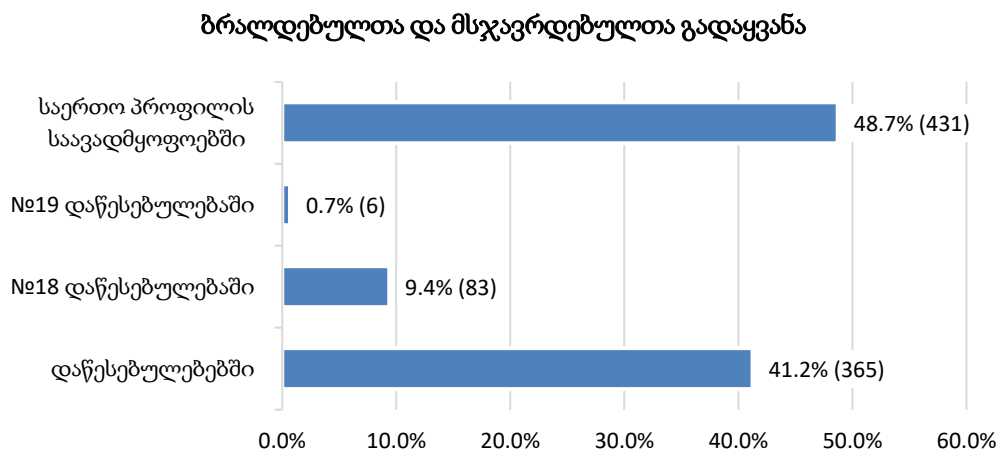
როგორც ზემოაღნიშნული დიაგრამიდან ჩანს, უცხოელთაგან უდიდესი ნაწილი ირანზე, თურქეთზე, აზერბაიჯანსა და რუსეთზე მოდის. დაბალი მაჩვენებლებით ხასიათდებიან ქვეყნები, რომლებიც დიაგრამაზე გაერთიანებულია კატეგორიაში „სხვა“ (ავღანეთი - 1, ავსტრალია - 1, არგენტინა - 1, ბულგარეთი - 1, ეკვადორი - 1, ესტონეთი - 1, ესპანეთი - 1, იტალია - 1, კვიპროსი - 1, კანადა - 1, კოლუმბია - 1, კორეა - 1, ლიბანი - 1, მექსიკა - 1, ნიდერლანდების სამეფო - 1, პალესტინა - 1, პოლონეთი - 1, პორტუგალია - 1, ტაჯიკეთი - 1, უგანდა - 1, ფინეთი - 1).

უცხო ქვეყნის მოქალაქე და მოქალაქეობის არმქონე
ბრალდებულები და მსჯავრდებულები



11.7 პენიტენციურ სისტემაში და სისტემის გარეთ გადაყვანა

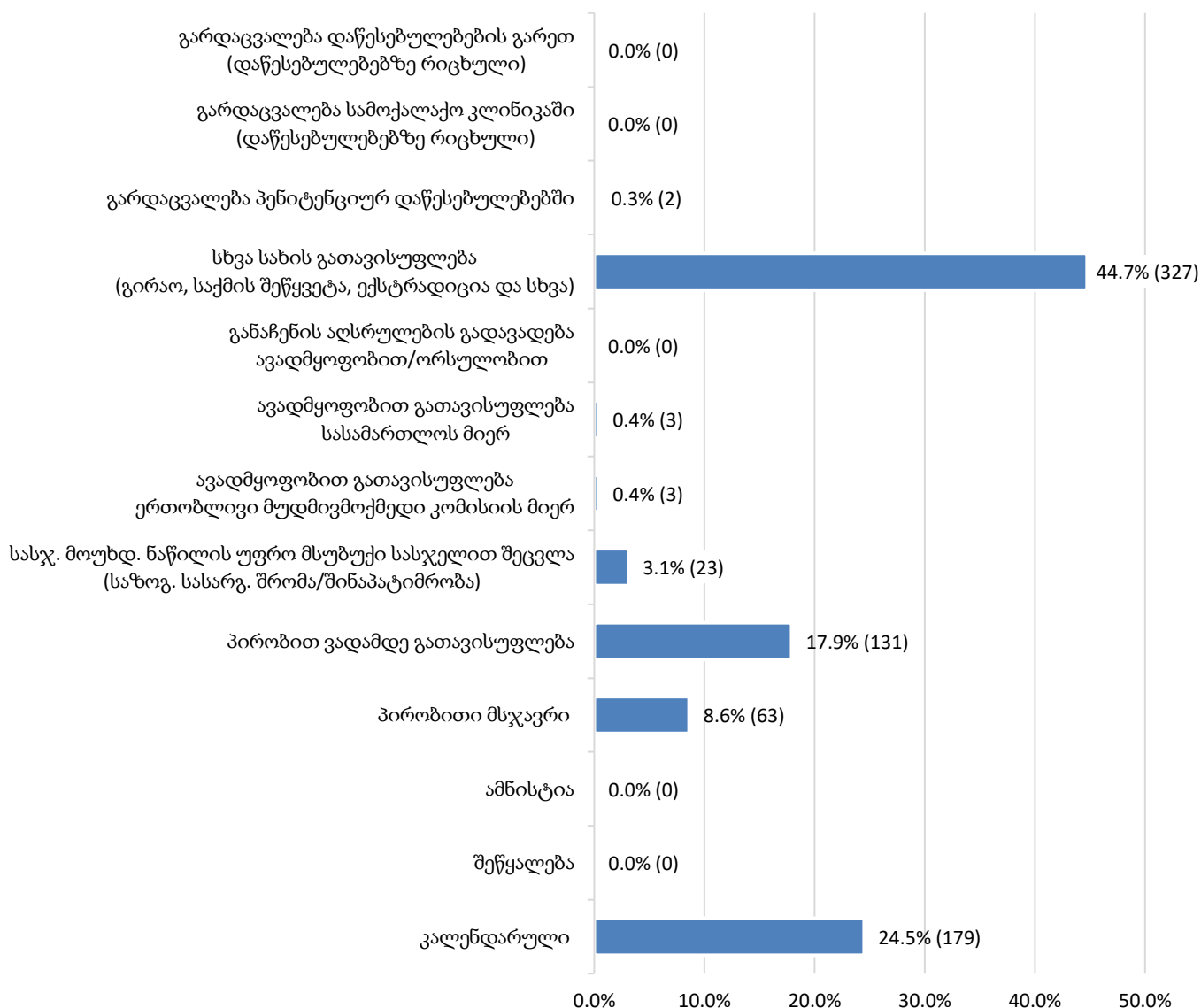
2019 წლის ნოემბრის თვეში, პენიტენციურ სისტემაში სულ 885 პირის გადაადგილება დაფიქსირდა. მათ შორის: საერთო პროფილის საავადმყოფოებში - 431; პენიტენციურ დაწესებულებებში - 454 (იხ. დანართი, ცხრილი №35):



11.8 პენიტენციური სისტემიდან გასვლა

2019 წლის ნოემბრის თვეში, პენიტენციური დაწესებულებები სხვადასხვა საფუძვლით დატოვა 731 პირმა, რაც დეტალურად ნაჩვენებია ქვემოთ წარმოდგენილ დიაგრამაზე (იხ. დანართი, ცხრილი №36):

**პენიტენციური სისტემიდან გასული
ბრალდებულები და მსჯავრდებულები**



როგორც ვხედავთ, პენიტენციური სისტემიდან გასულ ბრალდებულთა და მსჯავრდებულთა უდიდესი წილი კალენდარულად (179), პირობით ვადამდე³ (131) და პირობითი მსჯავრდებულთა (63) გათავისუფლებულ მსჯავრდებულებზე მოდის. ხოლო, დაბალი მაჩვენებლით არის წარმოდგენილი სასჯელის მოუხდელი ნაწილის უფრო მსუბუქი სასჯელით შეცვლა⁴ - საზოგადოებისათვის სასარგებლო შრომა/შინაპატიმრობა (23), ავადმყოფობით გათავისუფლება ერთობლივი მუდმივმოქმედი კომისიის მიერ/სასამართლოს მიერ (6) და გარდაცვალება (2).

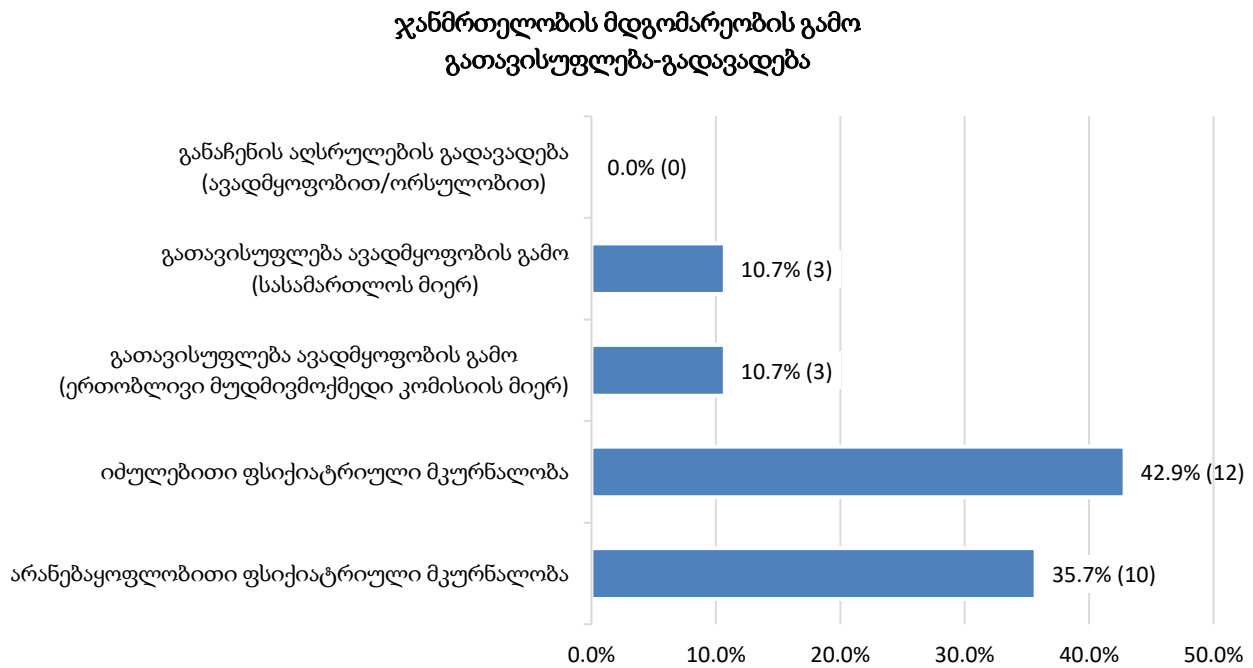
³ მონაცემები აღრიცხულია ადგილობრივი საბჭოების მიერ მიღებული დადებითი გადაწყვეტილებების საფუძველზე, პენიტენციური დაწესებულებებიდან მსჯავრდებულთა გასვლის მიხედვით.

⁴ მონაცემები აღრიცხულია ადგილობრივი საბჭოების მიერ მიღებული დადებითი გადაწყვეტილებების საფუძველზე, პენიტენციური დაწესებულებებიდან მსჯავრდებულთა გასვლის მიხედვით.

აღნიშნულს გარდა, სხვა სახით გათავისუფლებულთა (გირაო, საქმის შეწყვეტა, ექსტრადიცია და სხვა) საერთო რაოდენობა (327) მთლიანი რაოდენობის 44.7%-ს შეადგენდა.

11.9 პენიტენციური სისტემიდან ჯანმრთელობის მდგომარეობის გამო გათავისუფლება-გადავადება

საანგარიშო პერიოდის განმავლობაში, ჯანმრთელობის მდგომარეობის გამო საპატიმრო სასჯელისაგან გათავისუფლებულ - გადავადებულ ბრალდებულთა/მსჯავრდებულთა დეტალური მონაცემები მოცემულია შემდეგ დიაგრამაზე (იხ. დანართი, ცხრილი №36, №37):



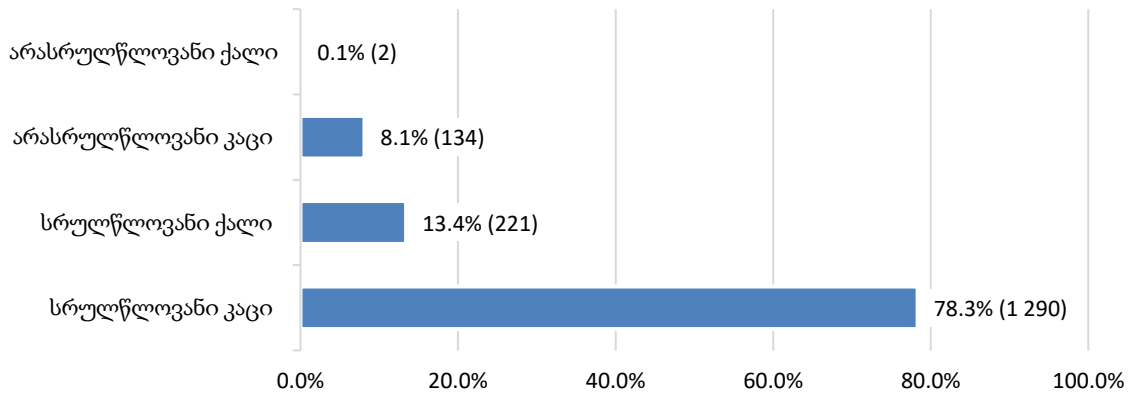
11.10 რესოციალიზაციის მიმდინარეობა

რესოციალიზაციის მიმდინარეობის მაჩვენებელი თითოეული დაწესებულებისთვის ღონისძიებათა ტიპების მიხედვით ითვლება. ამ მიზნით ხდება თითოეულ ღონისძიებაში ჩართული ბრალდებულებისა და მსჯავრდებულების საერთო რაოდენობის აღრიცხვა და მათი დაყოფა სქესობრივ-ასაკობრივ ჯგუფებად. ასევე, აღრიცხება თითოეულ დაწესებულებაში განხორციელებული ღონისძიებათა ტიპები მონაწილე პირების გარეშე.

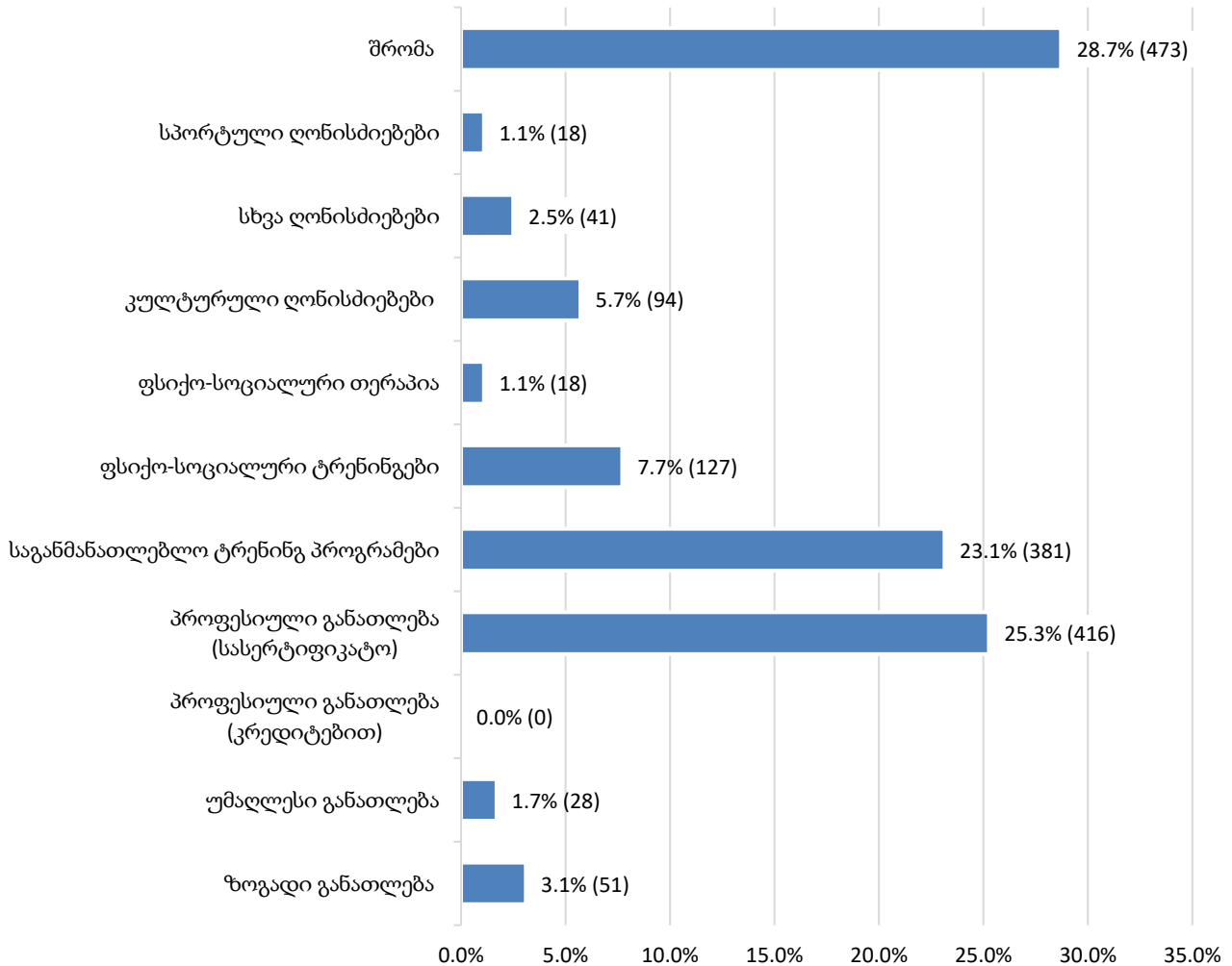
2019 წლის ნოემბრის თვეში, პენიტენციურ დაწესებულებებში ბრალდებულთა/მსჯავრდებულთა მონაწილეობით 1 647, ხოლო მონაწილე პირთა გარეშე 1 რესოციალიზაციის ღონისძიება განხორციელდა. მათ შორის, ქვემოთ მოცემული მაჩვენებლების მიხედვით ყველაზე დიდი ადგილი შრომას (473) ეკავა.

ასევე, ქვემოთ წარმოდგენილ დიაგრამებზე ნაჩვენებია თითოეულ რესოციალიზაციის ღონისძიებებში ჩართული ბრალდებულებისა და მსჯავრდებულების რაოდენობის პროცენტული შედარება სქესობრივ-ასაკობრივ ჯგუფებში და დაწესებულებების მიხედვით, ასევე რესოციალიზაციის ღონისძიებების მაჩვენებელი მონაწილე პირთა გარეშე (იხ. დანართი, ცხრილი №38, №39, №40):

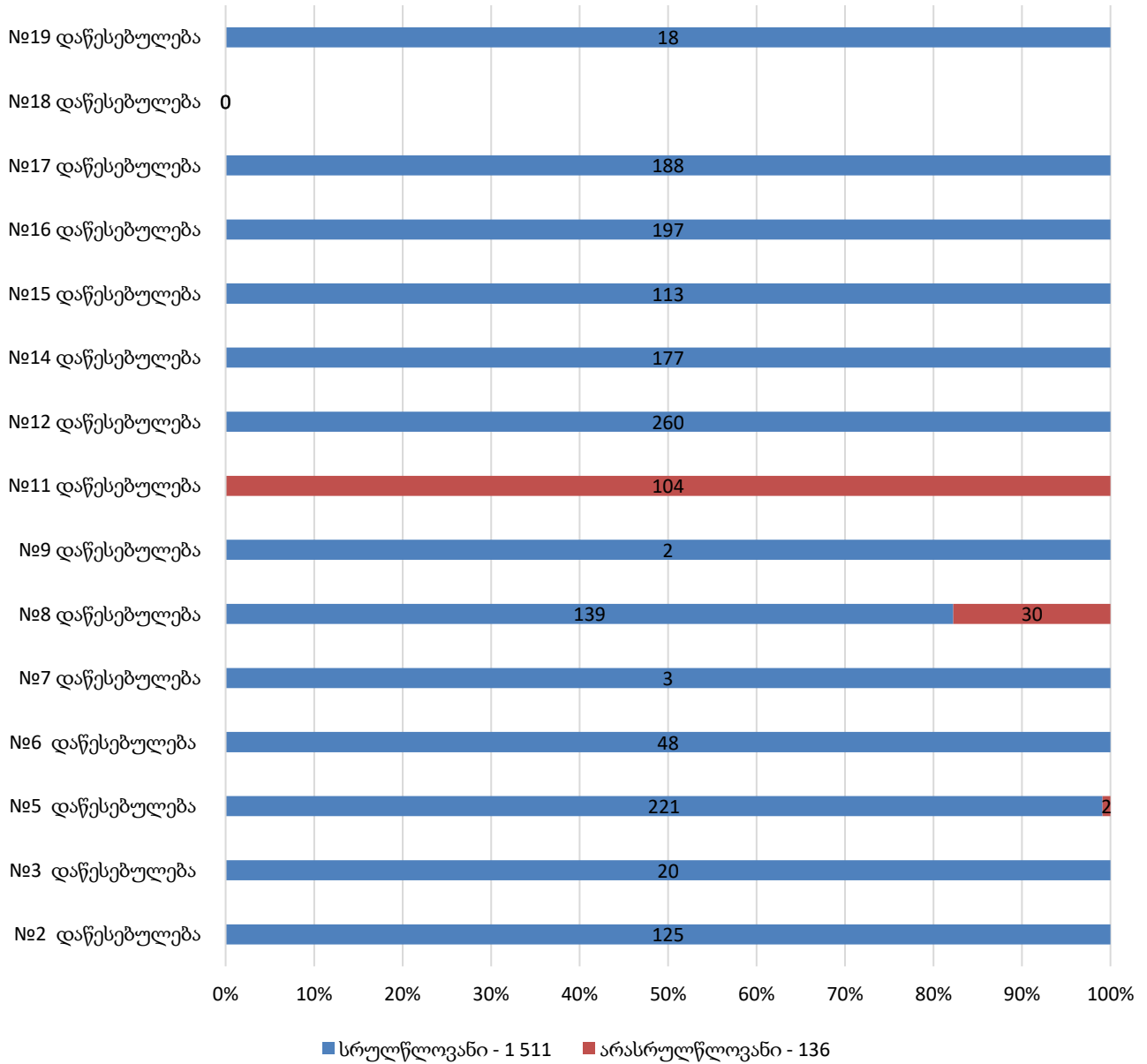
რესოციალიზაციის ღონისძიებებში ჩართული პირები
სქესობრივ-ასაკობრივ ჭრილში



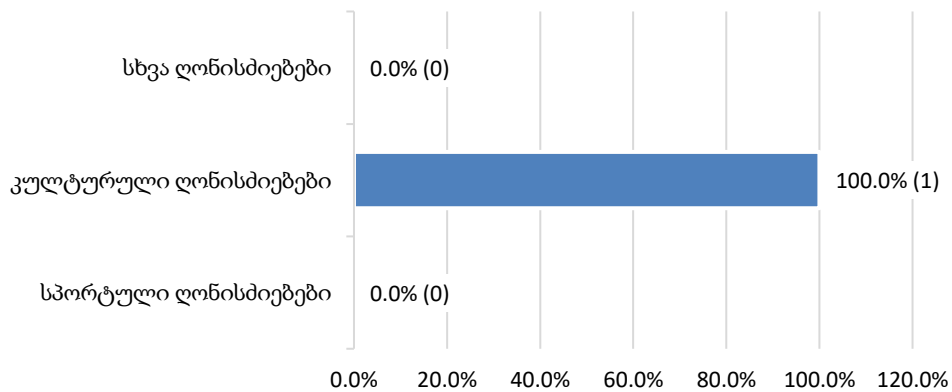
რესოციალიზაციის ღონისძიებებში ჩართული
ბრალდებულები და მსჯავრდებულები



რესოციალიზაციის მიმდინარეობა
დაწესებულებებში

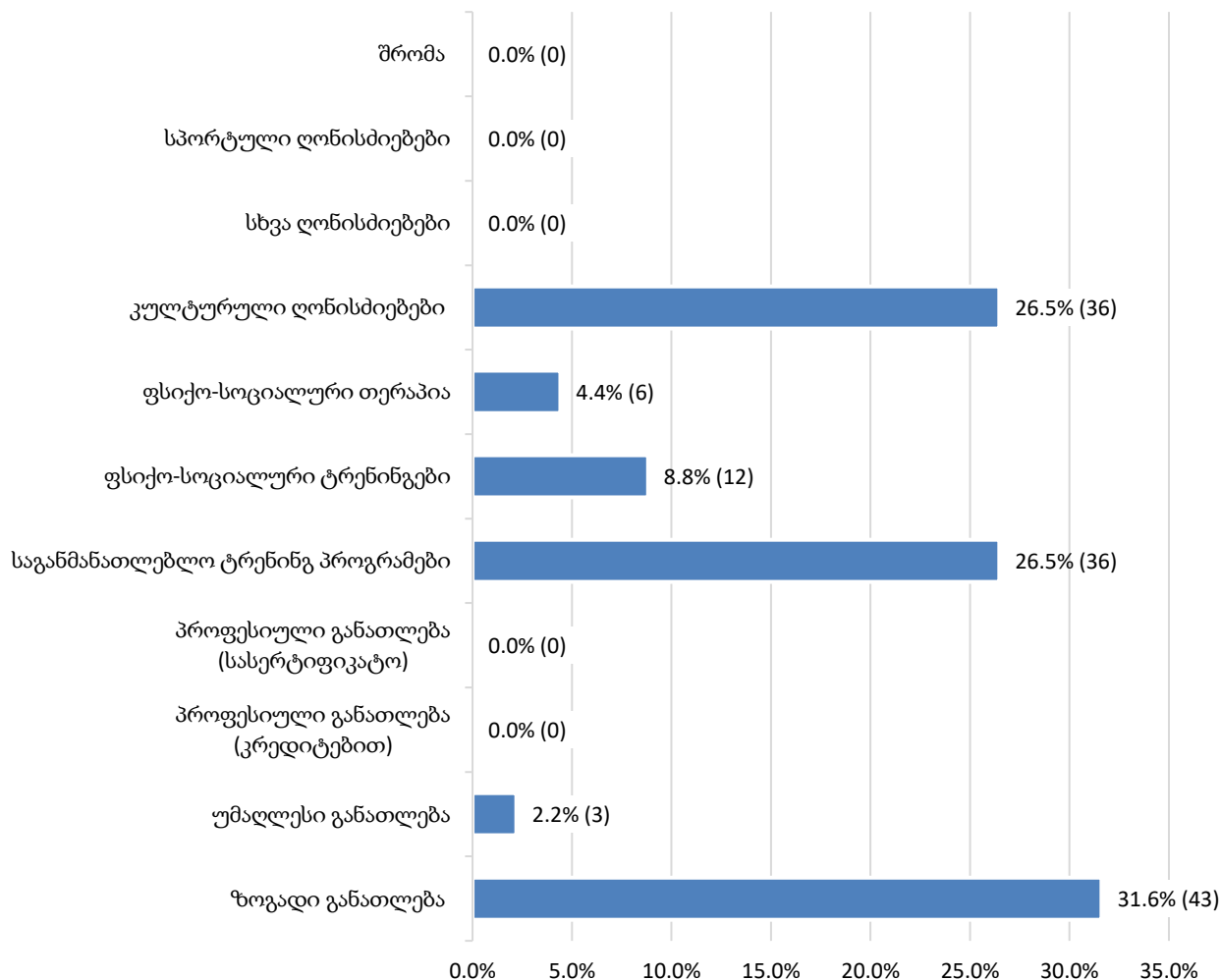


რესოციალიზაციის ღონისძიებები
მონაწილე პირთა გარეშე



2019 წლის ნოემბრის თვეში, არასრულწლოვან ბრალდებულთა და მსჯავრდებულთა მიმართ მიმდინარეობს/წარმატებით დასრულდა/წარუმატებლად დასრულდა რესოციალიზაციის 136 ღონისძიება. ქვემოთ დიაგრამაზე ნაჩვენებია თითოეულ რესოციალიზაციის პროგრამასა და ღონისძიებაში ჩართული არასრულწლოვანი ბრალდებულებისა და მსჯავრდებულების რაოდენობის პროცენტული შედარება:

რესოციალიზაციის ღონისძიებებში არასრულწლოვანთა ჩართულობა

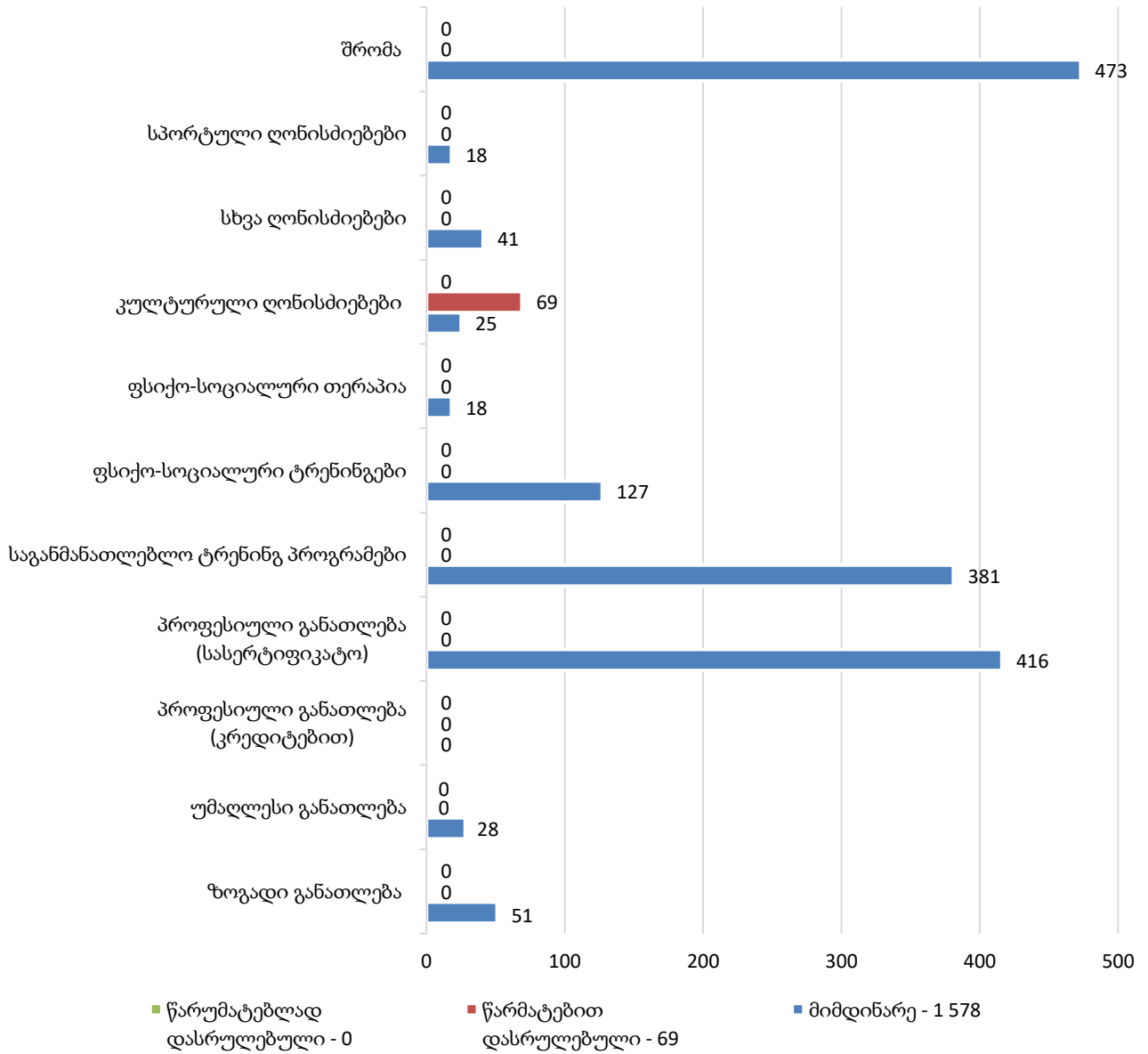


საანგარიშო პერიოდში, 47 არასრულწლოვანი ბრალდებული/მსჯავრდებული რესოციალიზაციის 136 სხვადასხვა ღონისძიებაში⁵ იღებდა მონაწილეობას.

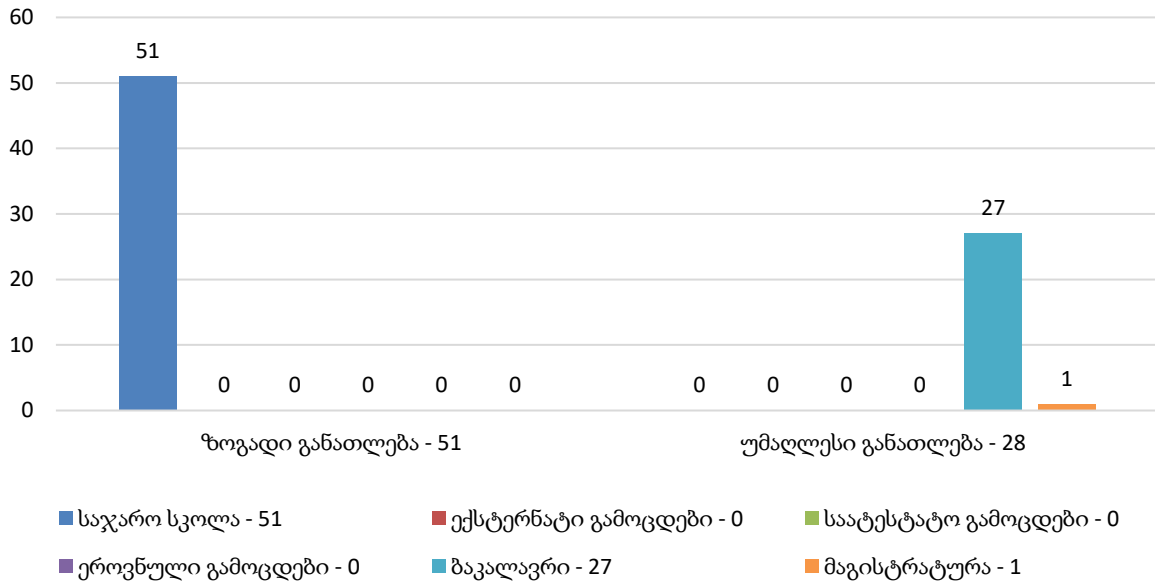
ქვემოთ წარმოდგენილ დიაგრამებზე ნაჩვენებია რესოციალიზაციის მიმდინარე, წარმატებით და წარუმატებლად დასრულებული ღონისძიებების მაჩვენებლები. ასევე, რესოციალიზაციის ღონისძიებები ქვეტიპების მიხედვით:

⁵ აღნიშნული მონაცემი აღებულია სარეაბილიტაციო პროგრამებში მონაწილე ბრალდებულთა/მსჯავრდებულთა მიხედვით, რაც არ წარმოადგენს უნიკალურ რიცხვს და ერთი ბრალდებული/მსჯავრდებული შესაძლოა ჩართული იყოს რამდენიმე პროგრამაში.

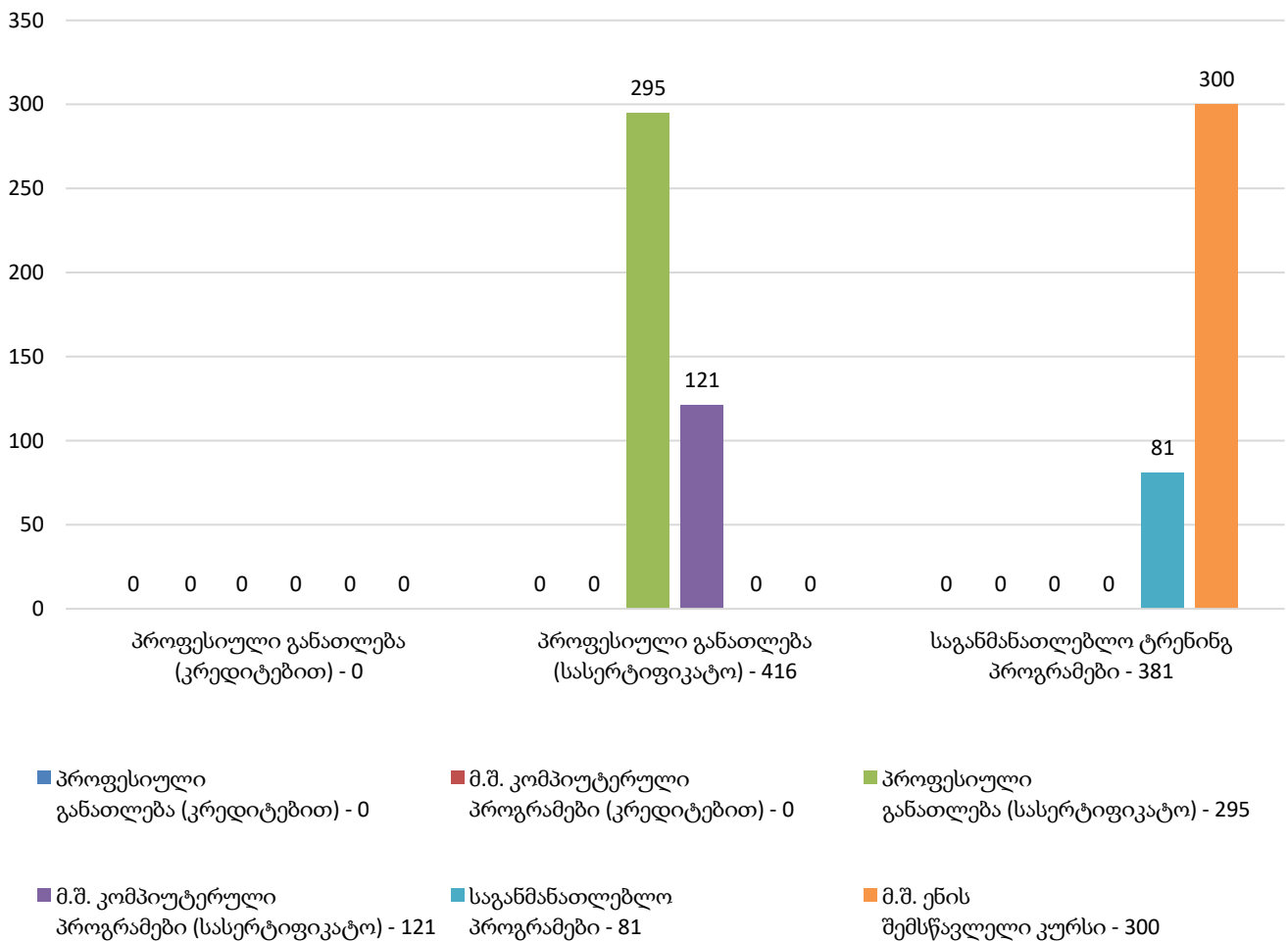
რესოციალიზაციის ღონისძიებები



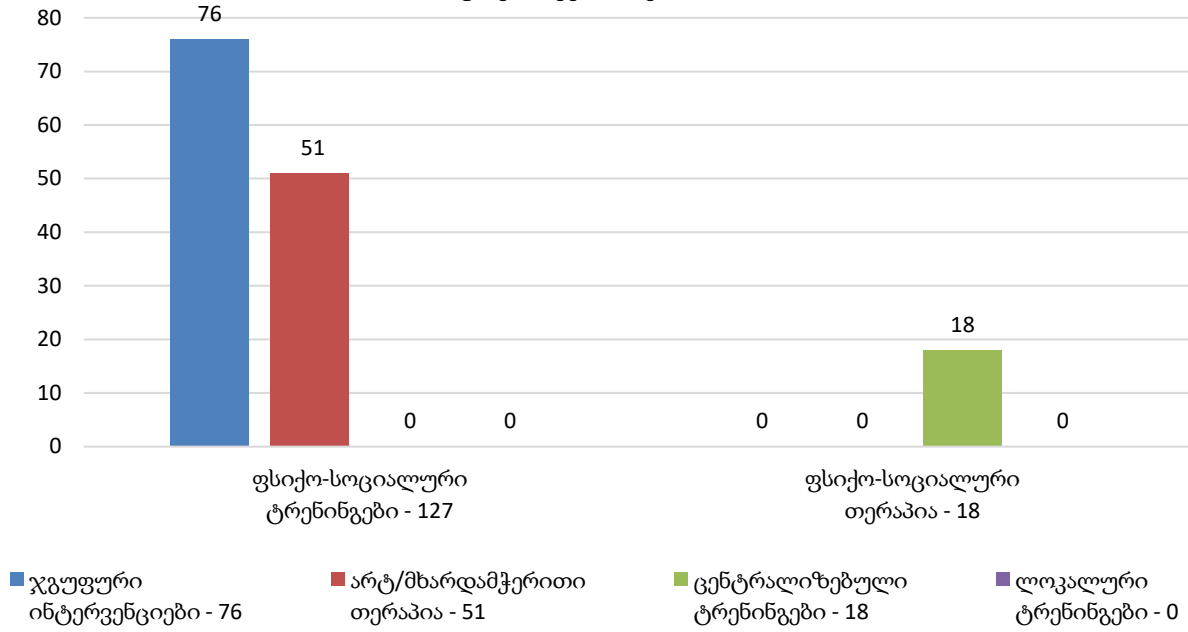
ზოგადი/უმაღლესი განათლება



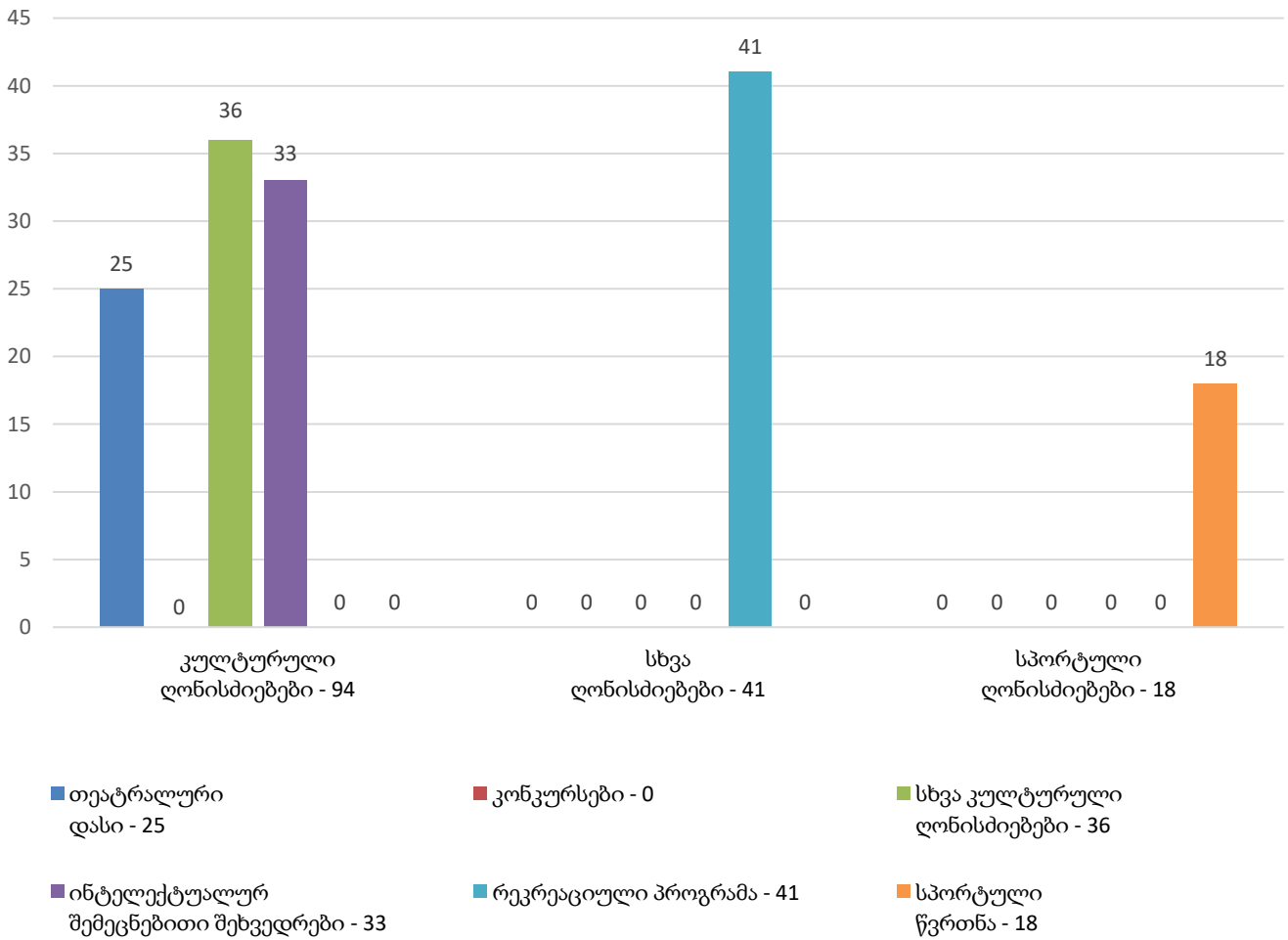
პროფესიული განათლება (კრედიტებით/სასერტიფიკატო), საგანმანათლებლო ტრენინგ პროგრამები



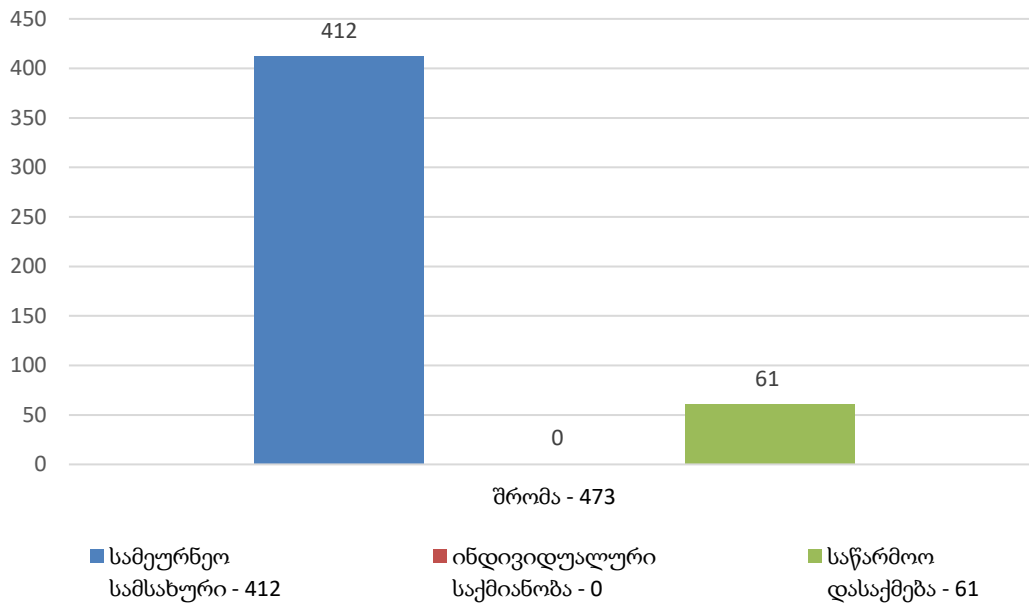
**ფსიქო-სოციალური
ტრენინგები/თერაპია**



**კულტურული/სპორტული
და სხვა ღონისძიებები**



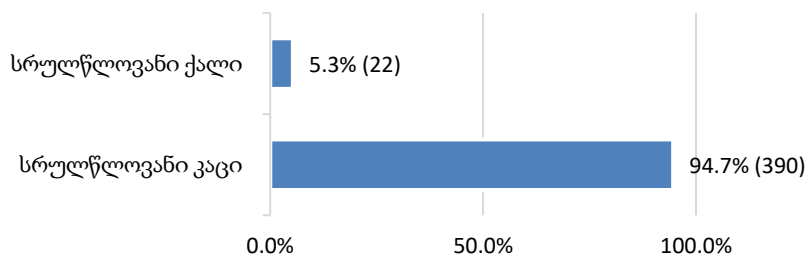
შრომა
(სამეურნეო სამსახური/ინდივიდუალური საქმიანობა
/საწარმოო დასაქმება)



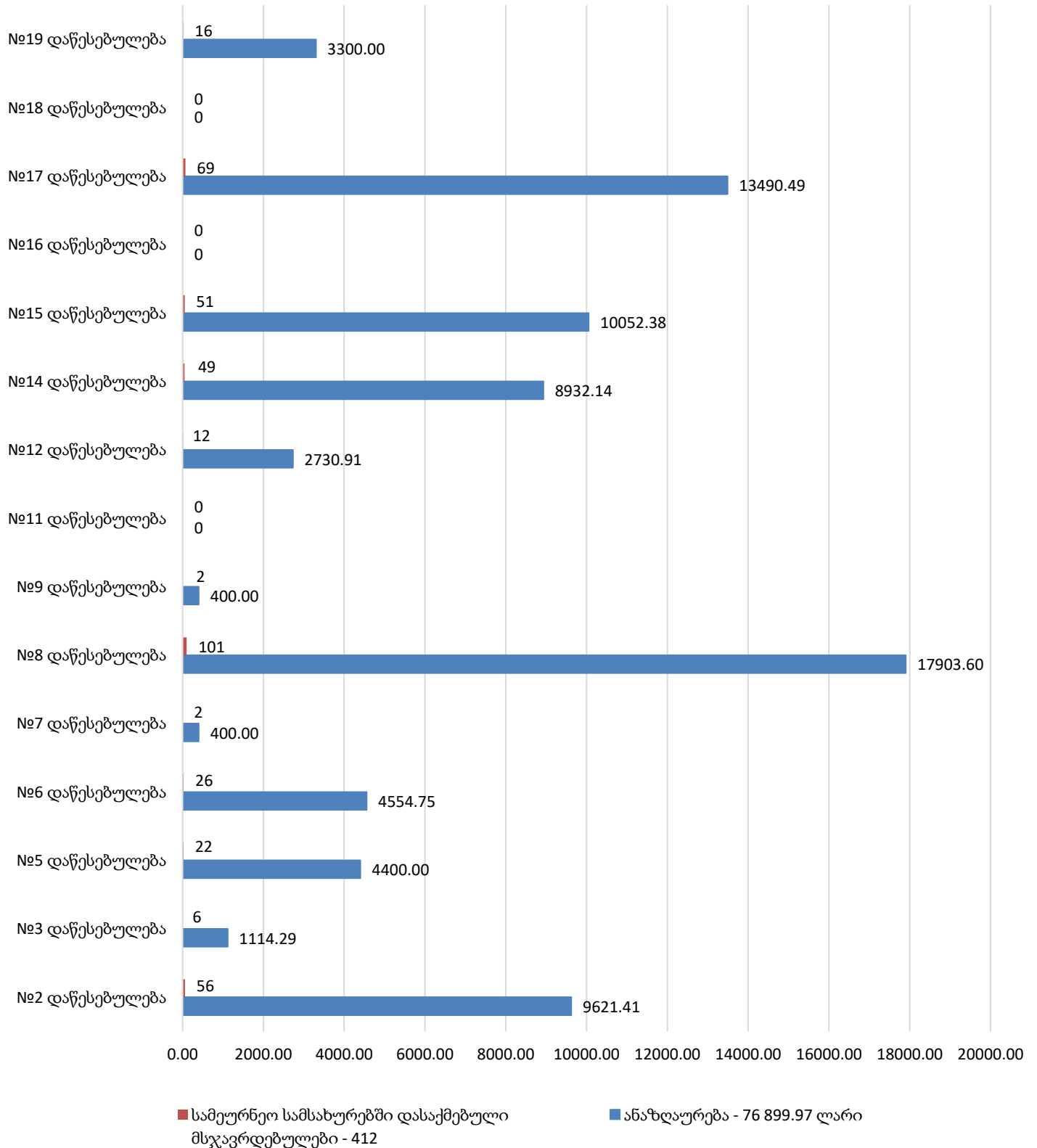
11.11 სამეურნეო სამუშაოებში დასაქმება

2019 წლის ნოემბრის თვეში, პენიტენციური დაწესებულებების სამეურნეო სამსახურებში დასაქმებული იყო 412 პირი. ქვემოთ დიაგრამებზე ნაჩვენებია მათი რაოდენობა სქესობრივი ჭრილისა და შრომის ანაზღაურების მიხედვით (იხ. დანართი, ცხრილი №41):

სამეურნეო სამსახურებში დასაქმებული მსჯავრდებულები
სქესობრივ ჭრილში



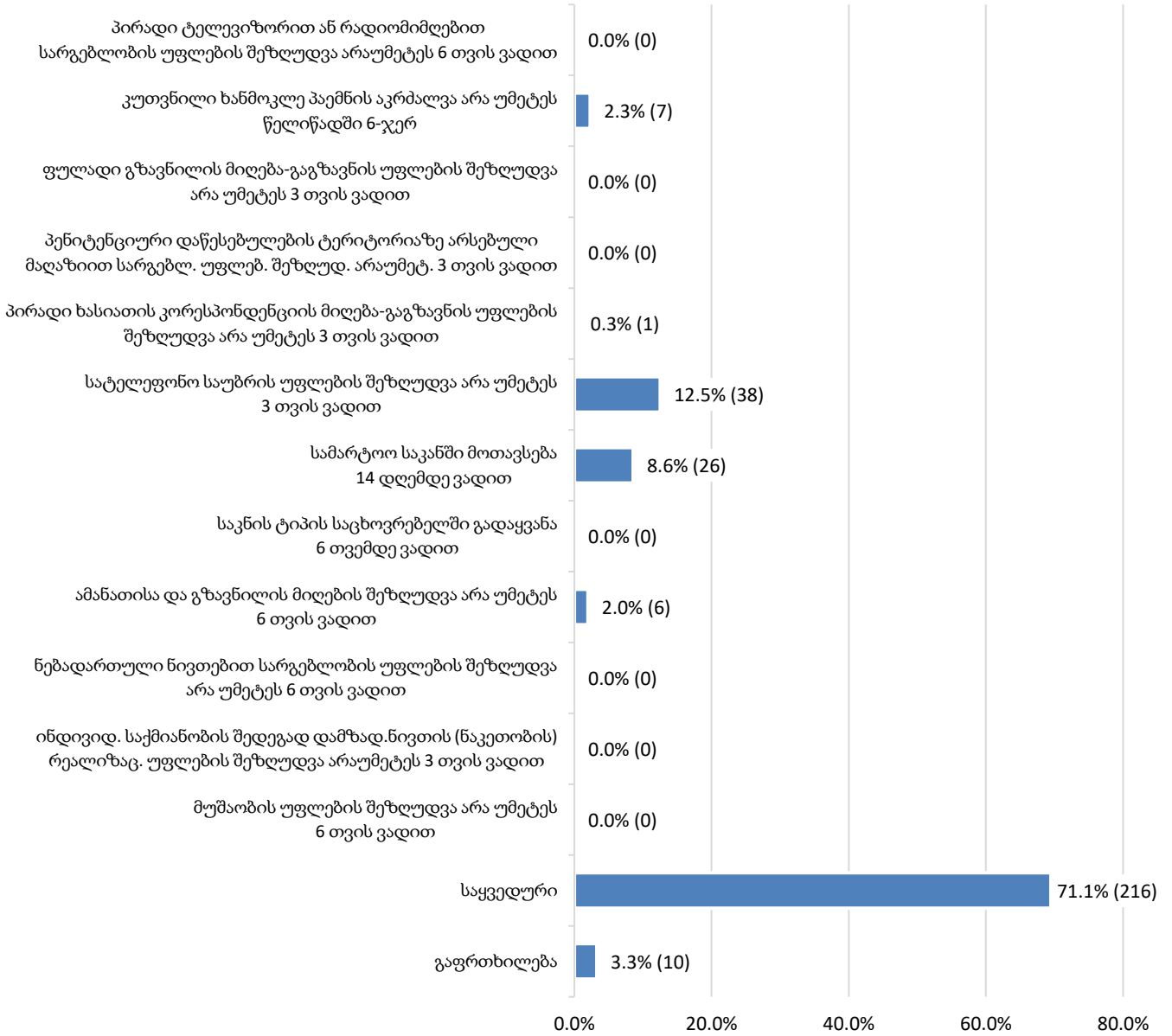
დაწესებულებების სამეურნეო სამსახურებში
მსჯავრდებულთა დასაქმება/ანაზღაურება



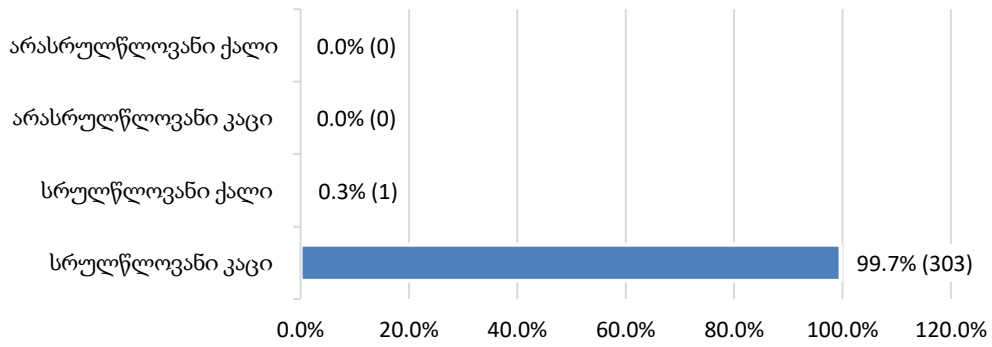
11.12 დისციპლინური სახდელები

2019 წლის ნოემბრის თვეში, პენიტენციურ დაწესებულებებში დისციპლინური სახდელები 304-ჯერ იქნა გამოყენებული. საანგარიშო პერიოდში, განხორციელებული დისციპლინური სახდელები სახეებისა და დაწესებულებების მიხედვით ნაჩვენებია ქვემოთ წარმოდგენილ დიაგრამებზე (იხ. დანართი, ცხრილი №42):

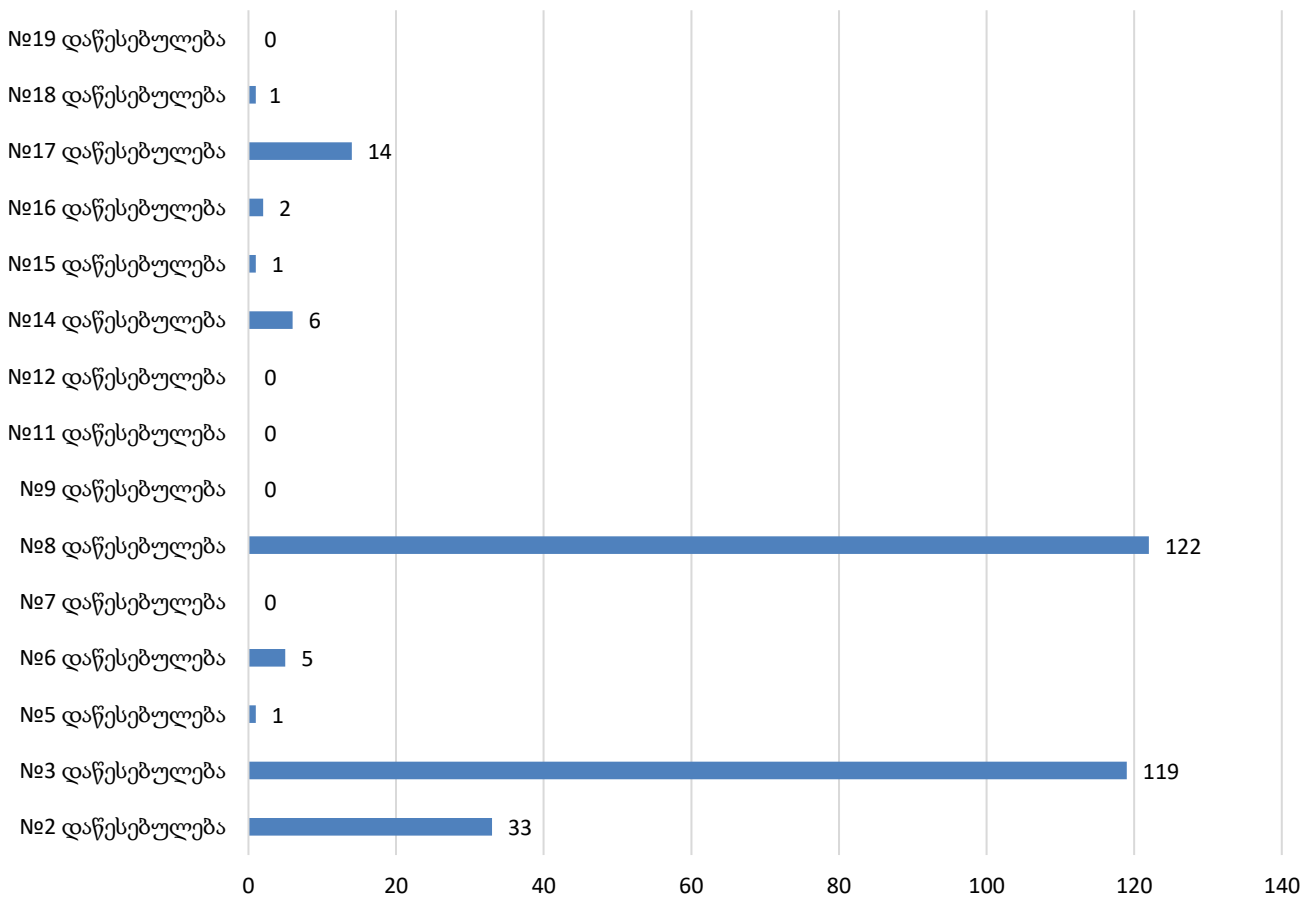
დისციპლინური სახდელები



**დისციპლინური სახდელები
სქესობრივ-ასაკობრივ ჭრილში**



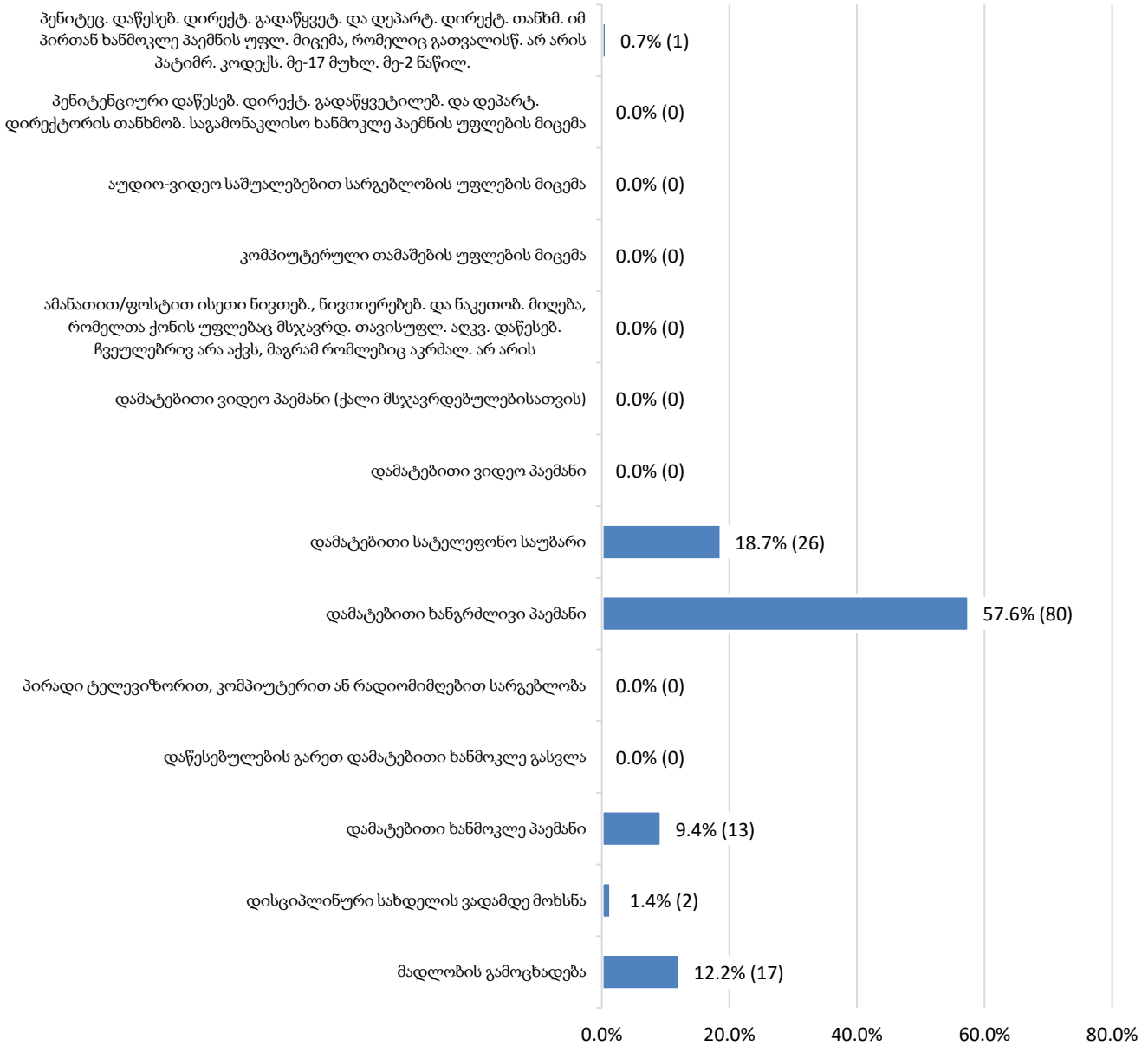
**დისციპლინური სახდელები
დაწესებულებებში**



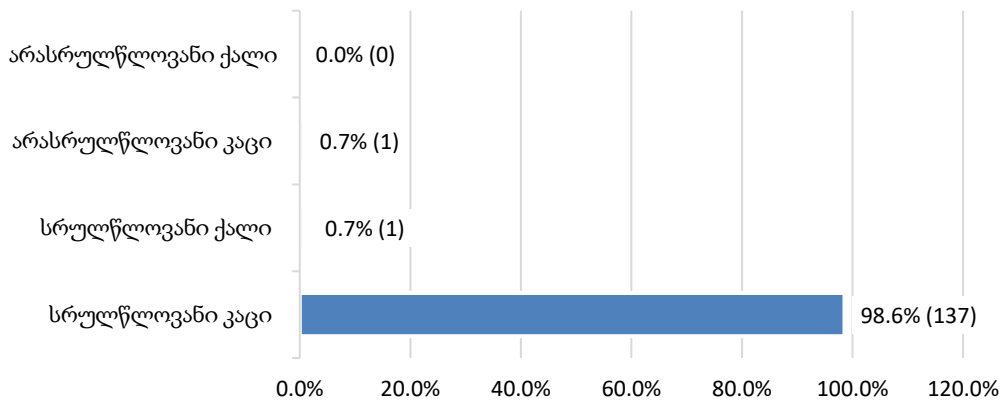
11.13 წახალისების ფორმები

საანგარიშო პერიოდში, მსჯავრდებულთა წახალისების კუთხით 139 ღონისძიება განხორციელდა. მათი გადანაწილება წახალისების ფორმებისა და დაწესებულებების მიხედვით გამოსახულია ქვემოთ წარმოდგენილ დიაგრამებზე (იხ. დანართი, ცხრილი №43):

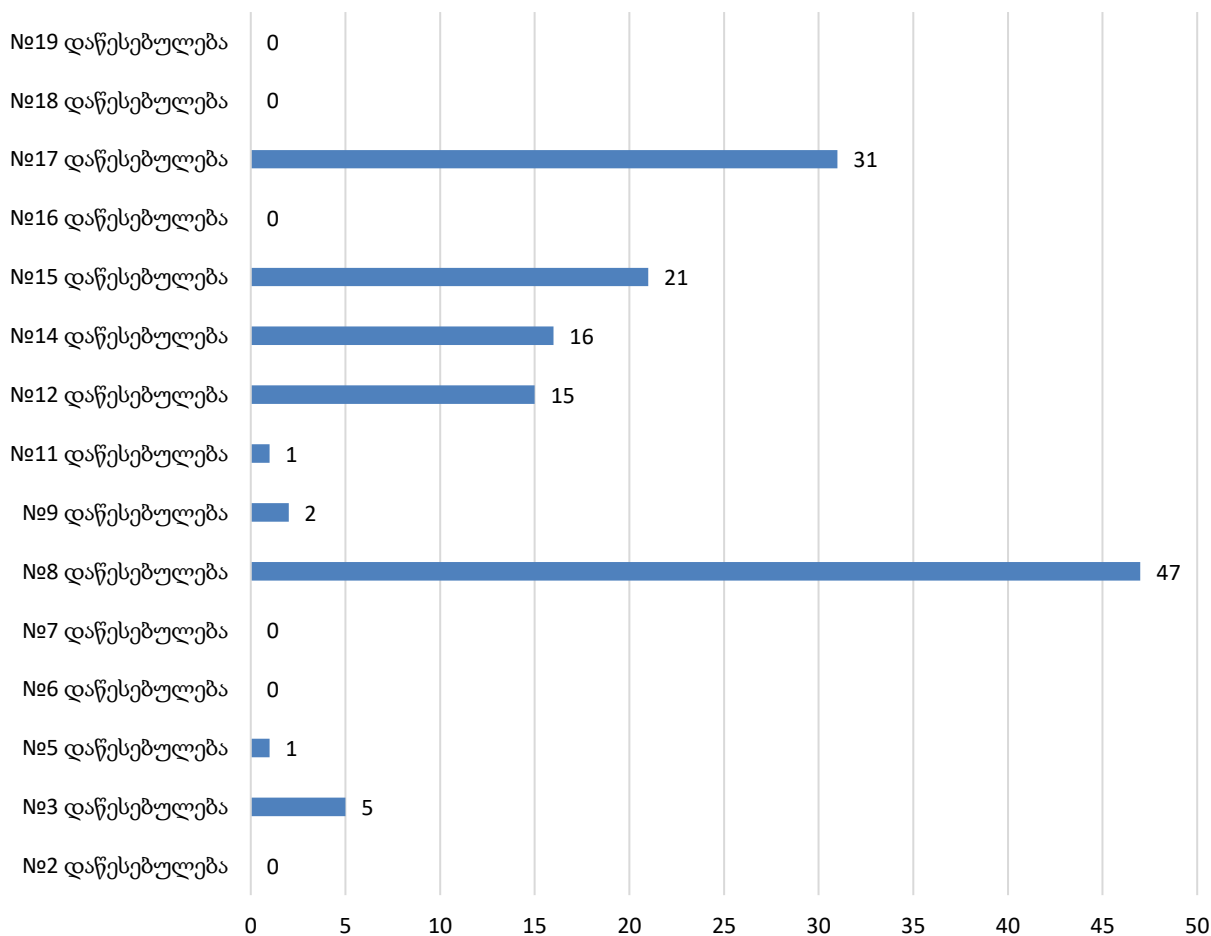
წახალისების ფორმები



წახალისების ღონისძიებები სქესობრივ-ასაკობრივ ჭრილში



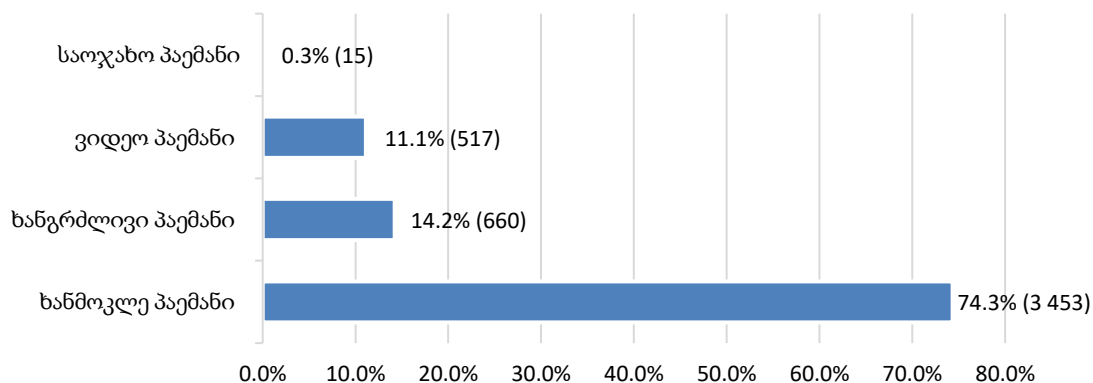
წახალისების ფორმები დაწესებულებებში



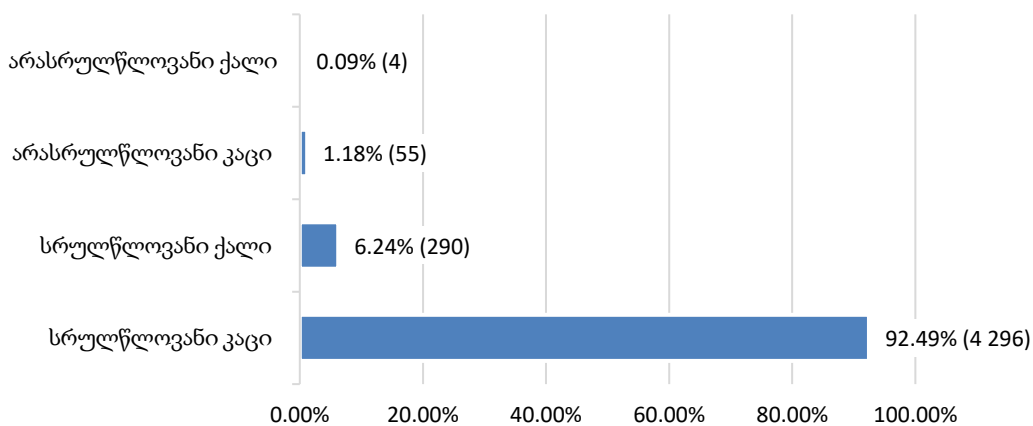
11.14 პაემნის ღონისძიებები

2019 წლის ნოემბრის თვეში, ბრალდებულებმა და მსჯავრდებულებმა პაემნის უფლებით სულ 4 645-ჯერ ისარგებლეს. განხორციელებული პაემნები სახეობებისა და დაწესებულებების მიხედვით გამოსახულია ქვემოთ დიაგრამებზე (იხ. დანართი, ცხრილი №44):

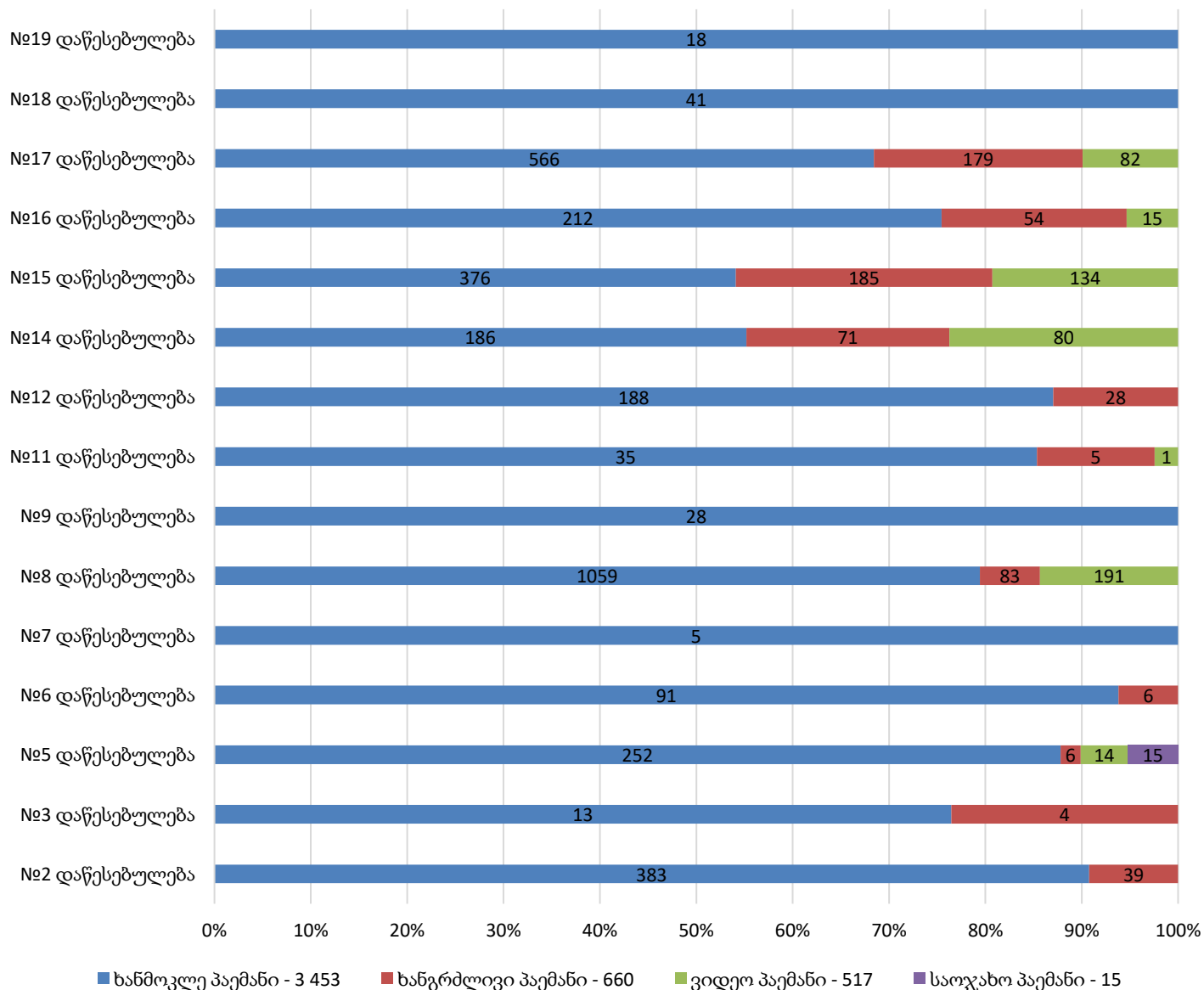
პაემნის ღონისძიებები



პაემნის ღონისძიებები სქესობრივ-ასაკობრივ ჭრილში



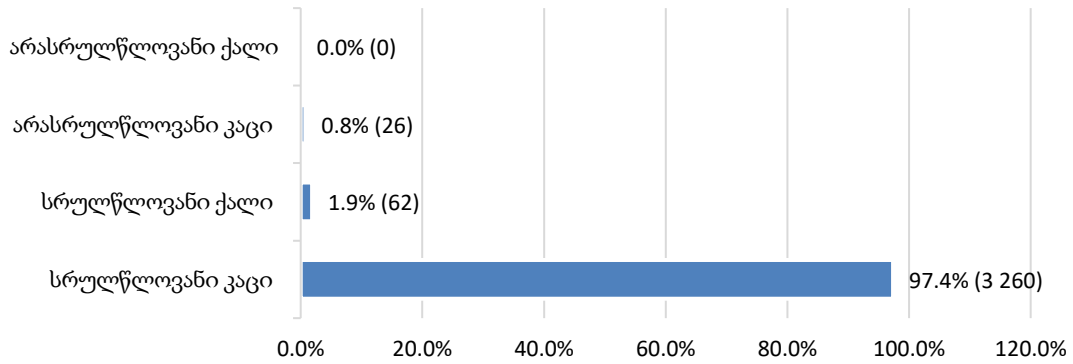
პაემნები დაწესებულებებში



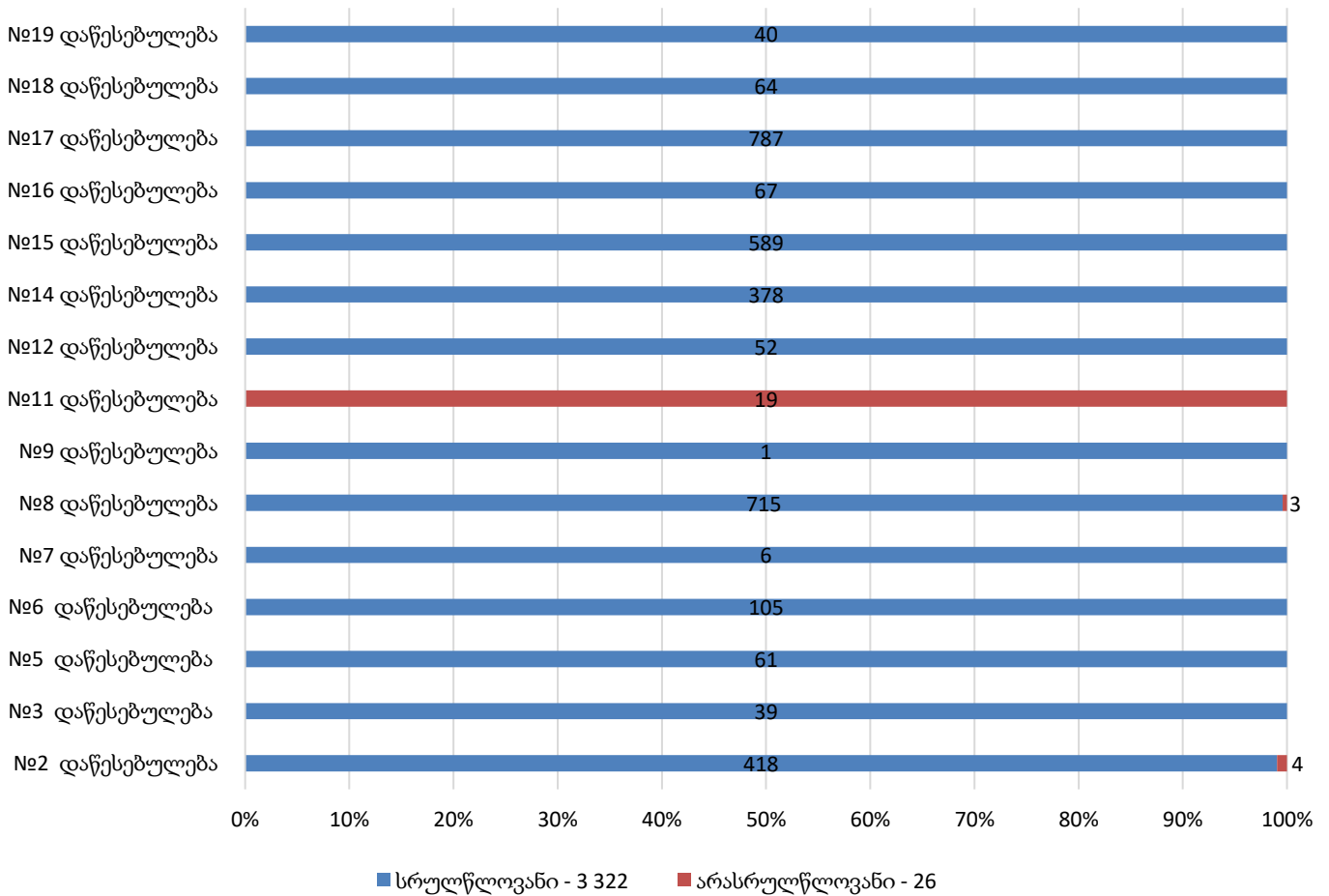
11.15 წარსულში ნასამართლევი ბრალდებულები და მსჯავრდებულები

2019 წლის ნოემბრის თვეში, წარსულში ნასამართლევი ბრალდებულთა და მსჯავრდებულთა რაოდენობა (3 348) სქესობრივ-ასაკობრივი ჭრილისა და დაწესებულებების მიხედვით გამოსახულია ქვემოთ წარმოდგენილ დიაგრამებზე (იხ. დანართი, ცხრილი №45):

წარსულში ნასამართლევი ბრალდებულები და მსჯავრდებულები სქესობრივ-ასაკობრივ ჭრილში



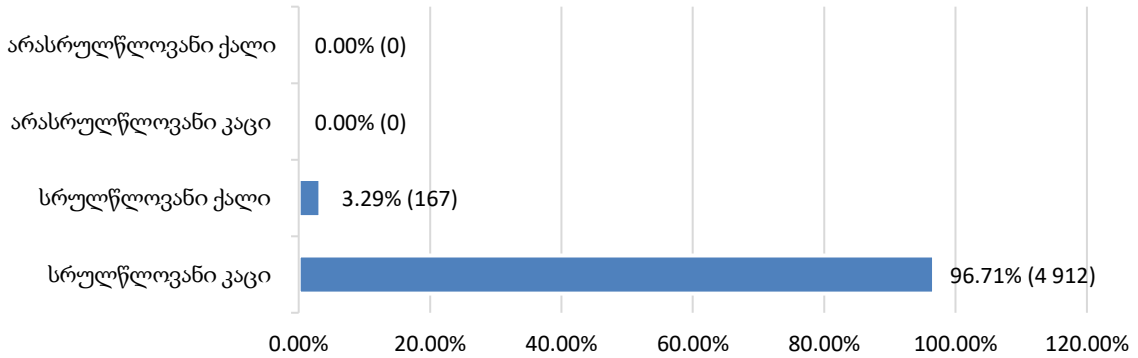
წარსულში ნასამართლევი ბრალდებულები და მსჯავრდებულები დაწესებულებებში



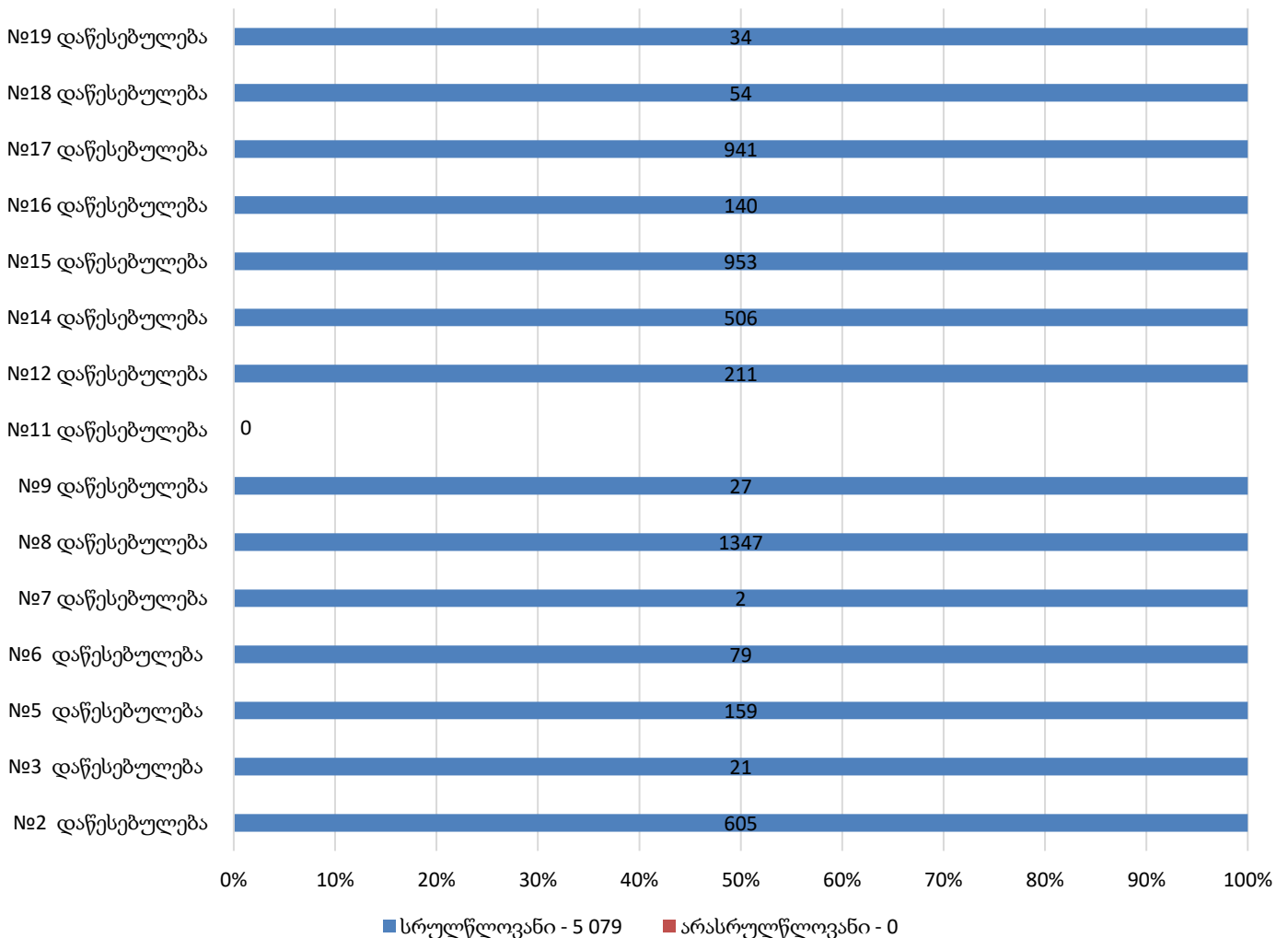
11.16 დაოჯახებული ბრალდებულები და მსჯავრდებულები

2019 წლის ნოემბრის თვეში, დაოჯახებულ ბრალდებულთა და მსჯავრდებულთა რაოდენობა (5 079) სქესობრივ-ასაკობრივი ჭრილისა და დაწესებულებების მიხედვით გამოსახულია ქვემოთ მოცემულ დიაგრამებზე (იხ. დანართი, ცხრილი №46):

დაოჯახებული ბრალდებულები და მსჯავრდებულები სქესობრივ-ასაკობრივ ჭრილში



დაოჯახებული ბრალდებულები და მსჯავრდებულები დაწესებულებებში



11.17 შეწყალების შედეგად საპატიმრო სასჯელისაგან გათავისუფლება

საანგარიშო პერიოდის განმავლობაში, შეწყალების შედეგად საპატიმრო სასჯელისაგან მსჯავრდებულთა გათავისუფლების ფაქტი არ დაფიქსირებულა (იხ. დანართი, ცხრილი №36, №47).

11.18 ამნისტიის შედეგად საპატიმრო სასჯელისაგან გათავისუფლება

2019 წლის ნოემბრის თვეში, ამნისტიის შედეგად, საპატიმრო სასჯელისაგან ბრალდებულის/მსჯავრდებულის გათავისუფლების ფაქტი არ დაფიქსირებულა (იხ. დანართი, ცხრილი №36, №48).

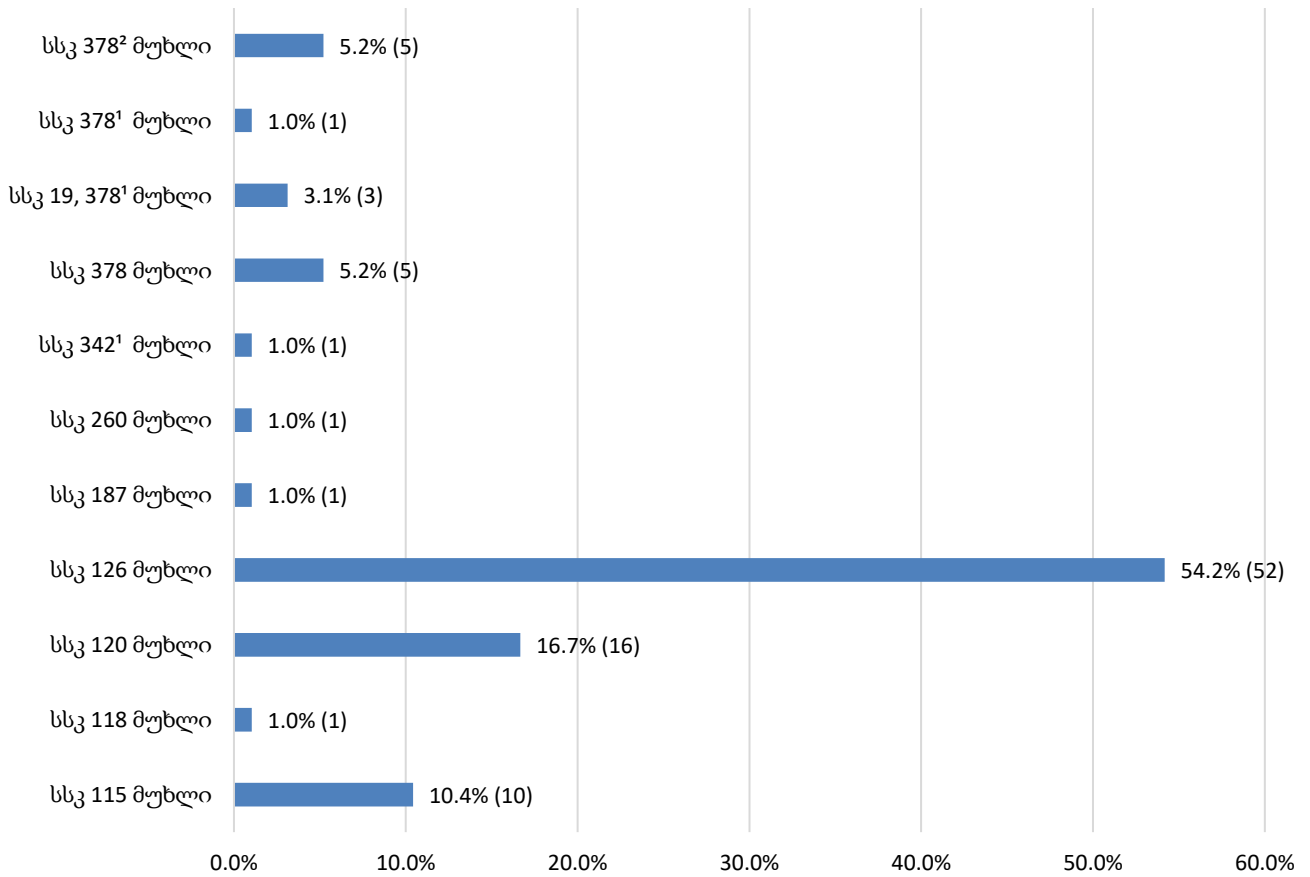
11.19 პენიტენციურ სისტემაში მომხდარი დანაშაულები

პენიტენციურ სისტემაში დანაშულის ჩადენის ფაქტების მაჩვენებელი გამოითვლება თითოეული დაწესებულებისთვის, საქართველოს სსკ-ის მუხლებით გათვალისწინებული ქმედებების მიხედვით, რაც დაწესებულებებში კრიმინოგენული ვითარების ცალ-ცალკე ჩვენების გარდა საერთო ვითარების ასახვის საშუალებასაც იძლევა. ამასთან, კრიმინოგენული სიტუაციის აღმრიცხავი მონაცემთა ცხრილები დანაშაულებრივი ფაქტებისა და მათი ჩამდენი პირების ასაკობრივ კატეგორიებსაც გვიჩვენებს.

საგამოძიებო დეპარტამენტის ინფორმაციაზე დაყრდნობით, 2019 წლის ნოემბრის თვეში, პენიტენციურ სისტემაში მომხდარი გამოსაძიებელი ფაქტების რაოდენობამ საქართველოს სისხლის სამართლის კოდექსის 11 მუხლით გათვალისწინებული 96 ერთეული ქმედება შეადგინა. მათგან, ყველაზე მეტი ხვედრითი წილი საქართველოს სსკ 126-ე (ძალადობა) მუხლით ჩადენილ ქმედებებზე მოდის.

ქვემოთ მოცემულ დიაგრამაზე ნაჩვენებია, საანგარიშო პერიოდში, გამოძიების დაწყების საფუძვლად ქცეული დანაშაულებრივი ფაქტების რაოდენობა და მათი ხვედრითი წილი საერთო რაოდენობაში (იხ. დანართი, ცხრილი №49, №50):

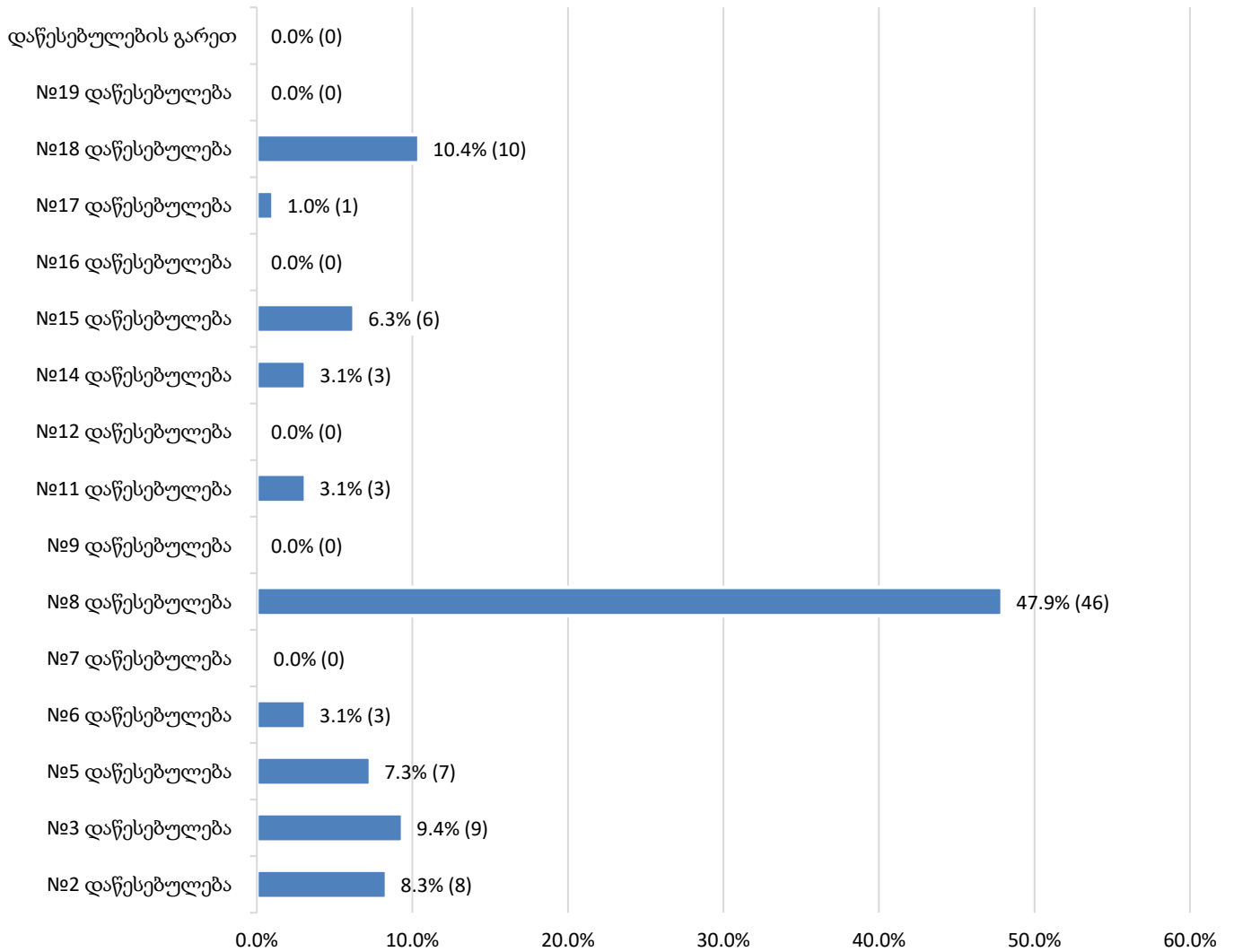
**დანაშაულებრივი ფაქტები,
რომლებზეც დაიწყო გამოძიება**



დაწესებულებებსა და დაწესებულებების გარეთ ჩადენილი დანაშაულებრივი ფაქტები

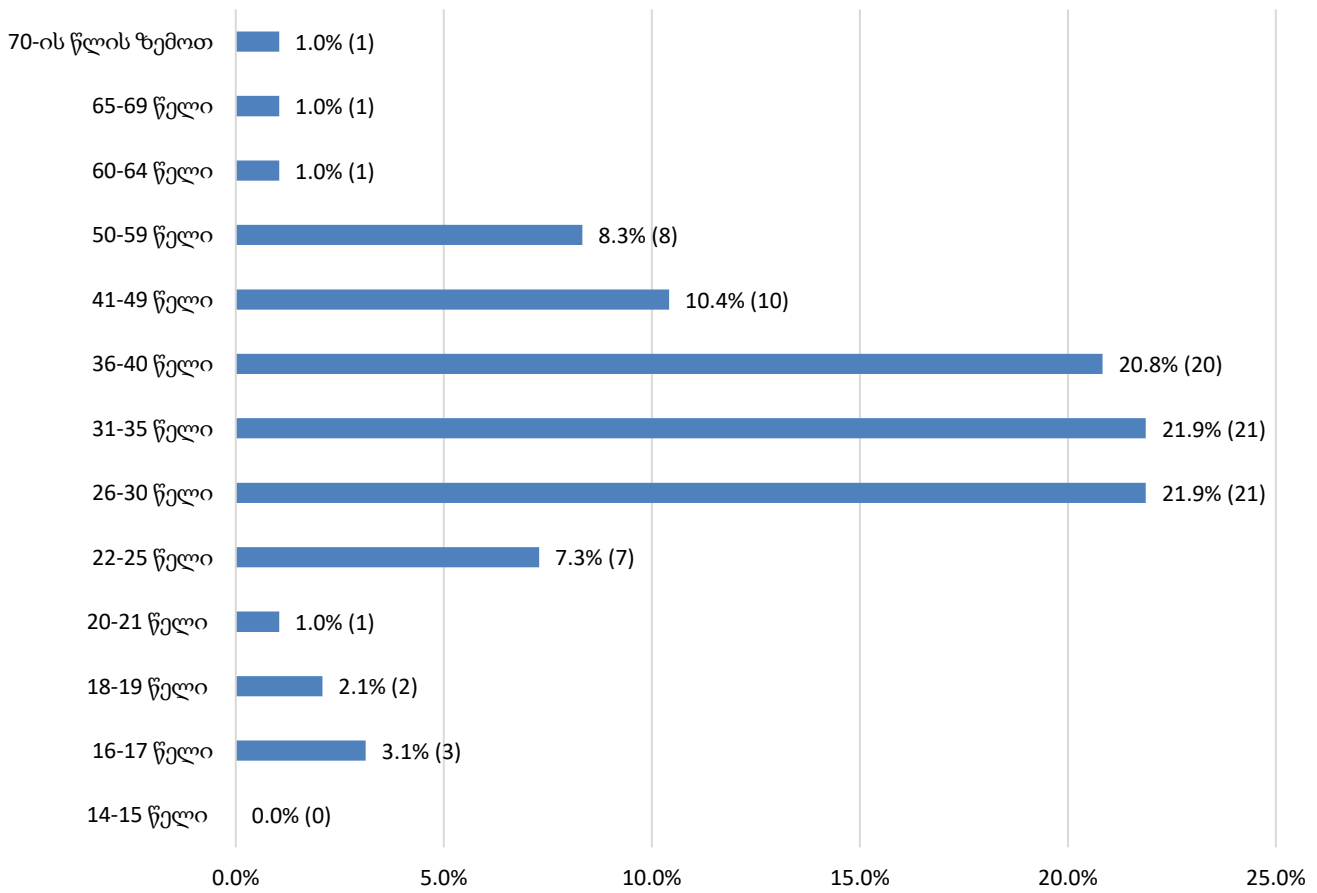
2019 წლის ნოემბრის თვეში, გამოძიება 10 სხვადასხვა დაწესებულებაში მომხდარ დანაშაულებრივ ფაქტზე დაიწყო. ქვემოთ წარმოდგენილი დიაგრამა ასახავს ადგილმდებარეობის მიხედვით ჩადენილი დანაშაულებრივი ფაქტების პროცენტულ მაჩვენებელს:

**დაწესებულებებში და დაწესებულების გარეთ
ჩადენილი დანაშაულებრივი ფაქტები**



საანგარიშო პერიოდში, გამოძიება ჩადენილ დანაშაულებრივ ფაქტზე სულ 96 პირის მიმართ წარიმართა. გამოძიების ობიექტს - ქმედების ჩამდენ პირთა საერთო რაოდენობის უმრავლესობას 26-30 და 31-35 წლამდე ასაკის პირები შეადგენდნენ. ქვემოთ ნაჩვენებ დიაგრამაზე ასახულია 2019 წლის ნოემბრის თვეში ჩადენილი ქმედებებისა და ჩამდენ პირთა ასაკობრივი კატეგორიების ურთიერთმიმართება:

**პირთა რაოდენობა,
რომელთა მიმართაც დაწყებულია გამოძიება**



11.20 დაავადებათა გავრცელება (პრევალენტობა) პენიტენციურ სისტემაში⁶

დაავადებათა გავრცელება (პრევალენტობა)

2019 წლის ნოემბრის თვეში, სამედიცინო დეპარტამენტის მონაცემებით, ექიმ-სპეციალისტთა კონსულტაციების შედეგად, ICD10 კოდით განსაზღვრული ძირითადი დაავადების მიხედვით⁷, გამოვლენილი დაავადებათა საერთო რაოდენობა 8 384-ს გაუტოლდა. სამედიცინო მდგომარეობის ამსახველი მონაცემთა ცხრილები ასევე იძლევა დაავადებების სქესობრივ-ასაკობრივ ჯგუფებში გავრცელების მასშტაბის დადგენის საშუალებას.

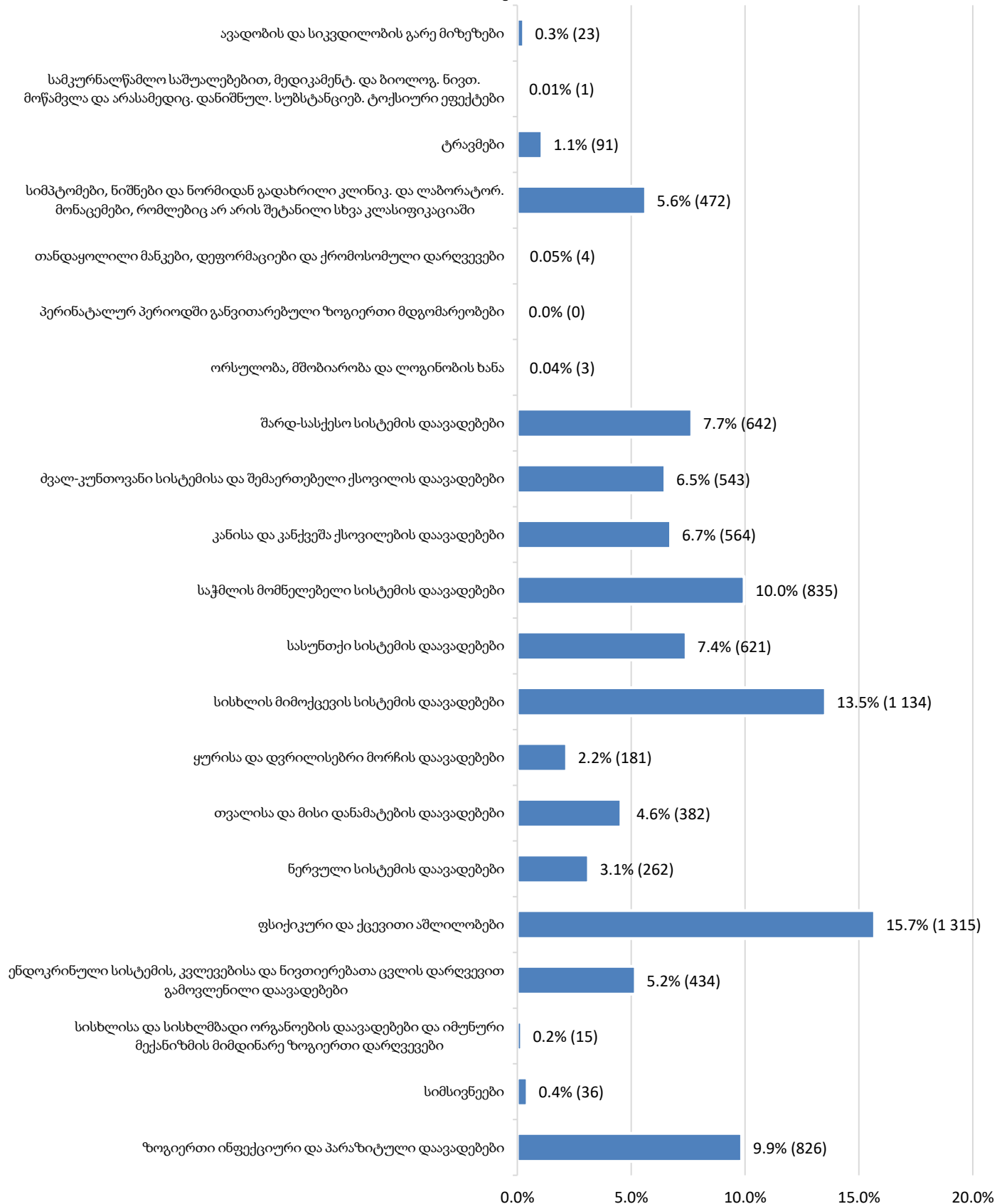
ქვემოთ მოცემულ დიაგრამაზე ნაჩვენებია ICD10 კოდით განსაზღვრული ძირითად დაავადებათა ხვედრითი წილი. პენიტენციურ სისტემაში გავრცელებული დაავადებებიდან ყველაზე დიდი ნაწილი ფსიქიკურ და ქცევით აშლილობებზე (1 315) მოდის. ხოლო, ყველაზე დაბალი მაჩვენებლით წარმოდგენილია სამკურნალწამლო

⁶ დაავადებათა შესაბამისი კოდები (ICD10) იხილეთ ანგარიშის დანართში.

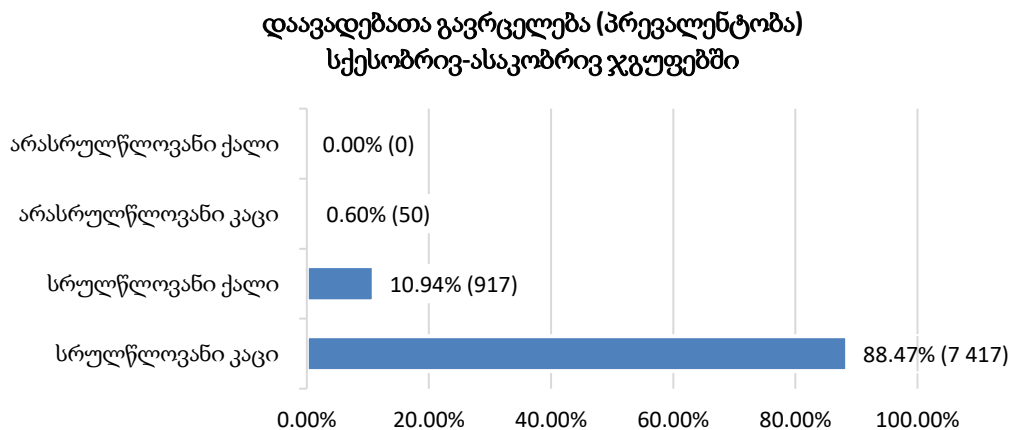
⁷ დაავადებათა უფრო დეტალურად ჩაშლილი მონაცემები იხ. ანგარიშის თანდართულ №51 და №52 ცხრილებში.

საშუალებებით, მედიკამენტებით და ბიოლოგიური ნივთიერებებით მოწამვლა და არასამედიცინო დანიშნულების სუბსტანციების ტოქსიური ეფექტები (1) (იხ. დანართი, ცხრილი №51):

**დაავადებათა გავრცელება (პრევალენტობა)
საერთო**

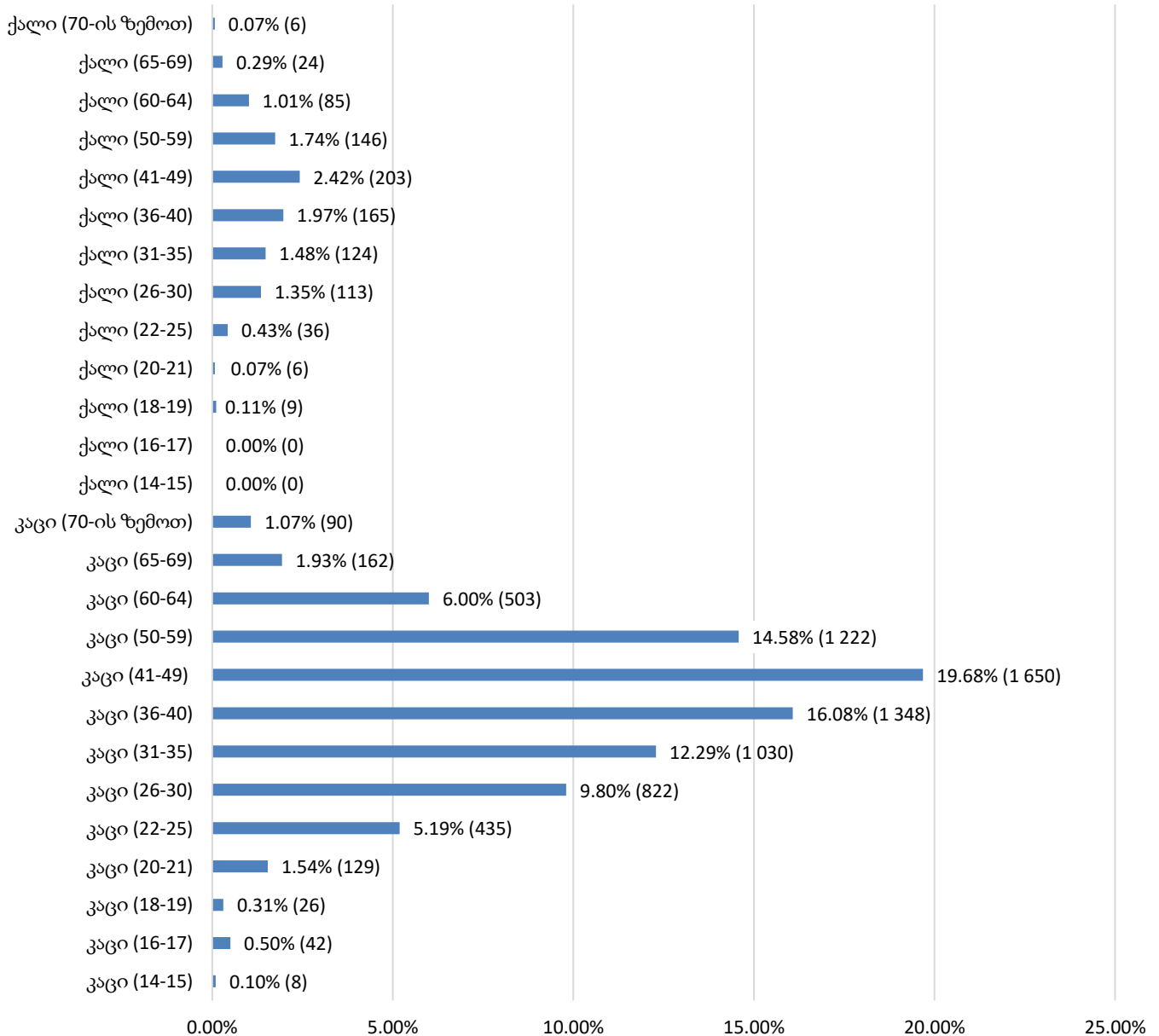


დაავადებული პირების კატეგორიაში ყველაზე მეტი მაჩვენებლით სრულწლოვანი კაცები (7 417) ხასიათდებიან. ICD10 კოდით განსაზღვრული ძირითადი დაავადებები, სქესობრივ-ასაკობრივი ჯგუფების მიხედვით წარმოდგენილია ქვემოთ მოცემულ დიაგრამაზე (იხ. დანართი, ცხრილი №52):



შემდეგი დიაგრამა გვიჩვენებს ქალებისა და კაცების ასაკობრივი კატეგორიების ხვედრით წილს ICD10 კოდით განსაზღვრულ ძირითად დაავადებათა საერთო რაოდენობაში:

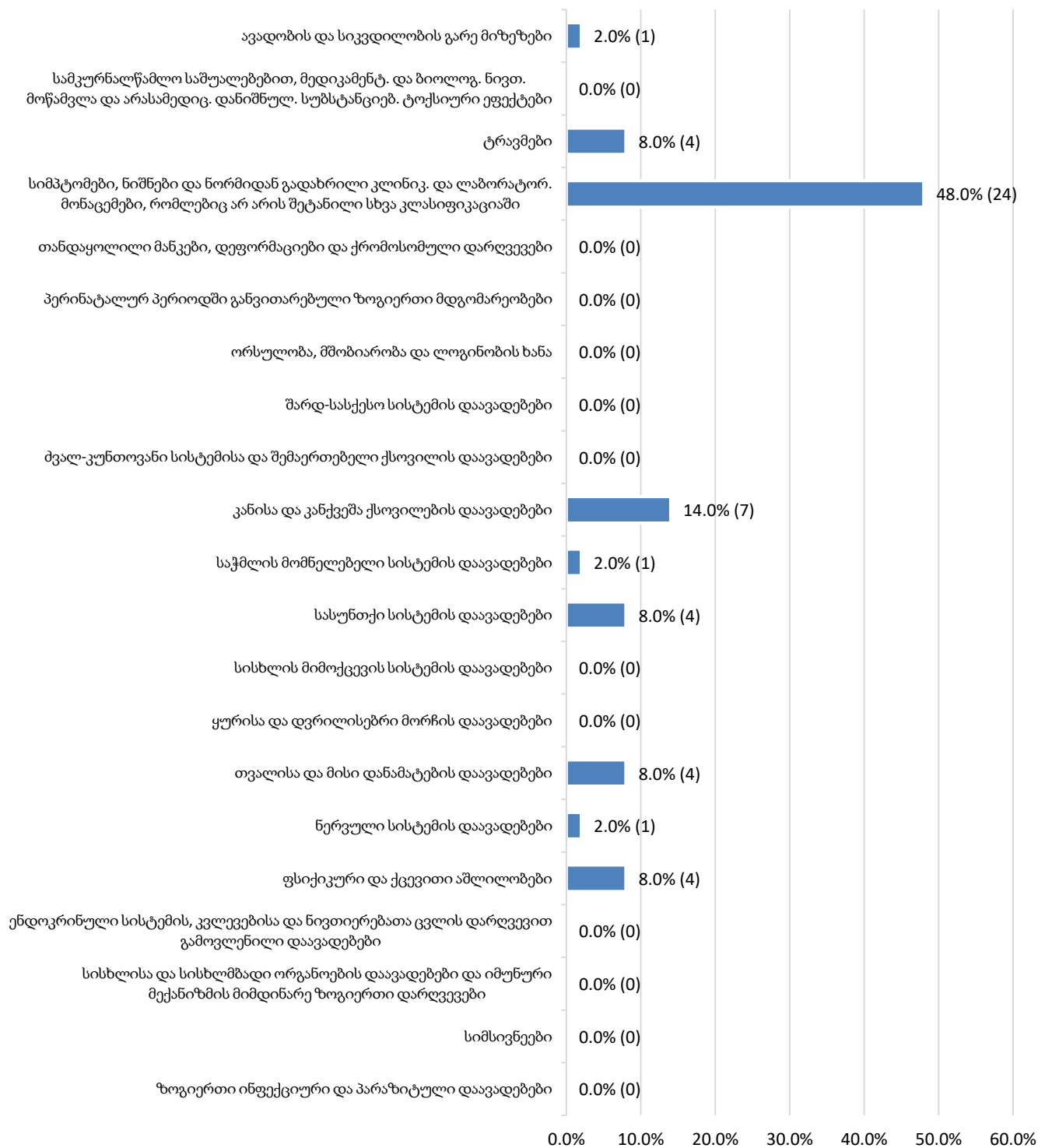
დაავადებათა გავრცელება (პრევალენტობა)
სქესობრივ-ასაკობრივ კატეგორიებში



მოცემული დიაგრამიდან ჩანს, რომ მ/წ ნომბრის თვეში, დაავადებათა ყველაზე მაღალი მაჩვენებელი კაცებსა და ქალებში 41-49 წლამდე ასაკობრივ კატეგორიებში გამოვლინდა.

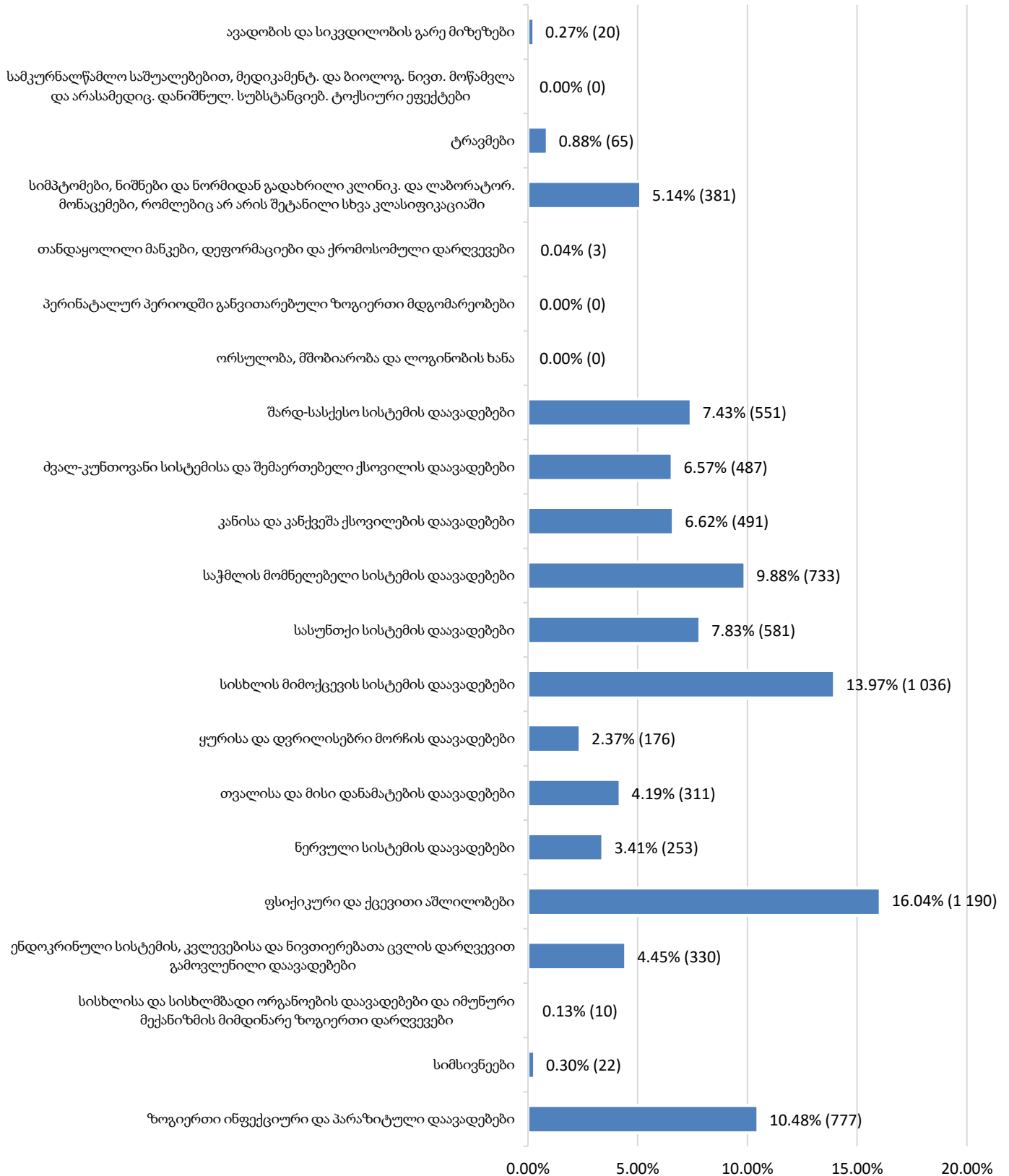
არასრულწლოვნებში დაავადებების რაოდენობა (50) ICD10 კოდით განსაზღვრულ ძირითად დაავადებათა მთლიანი რაოდენობის (8 384) 0.6%-ს შეადგენს. დიაგრამაზე აღნიშნულია დაავადებათა გავრცელების მაჩვენებელი არასრულწლოვან ბრალდებულებსა და მსჯავრდებულებში, დაავადებათა კატეგორიის მიხედვით:

დაავადებათა გავრცელება (პრევალენტობა) არასრულწლოვან კაცებში/ქალებში

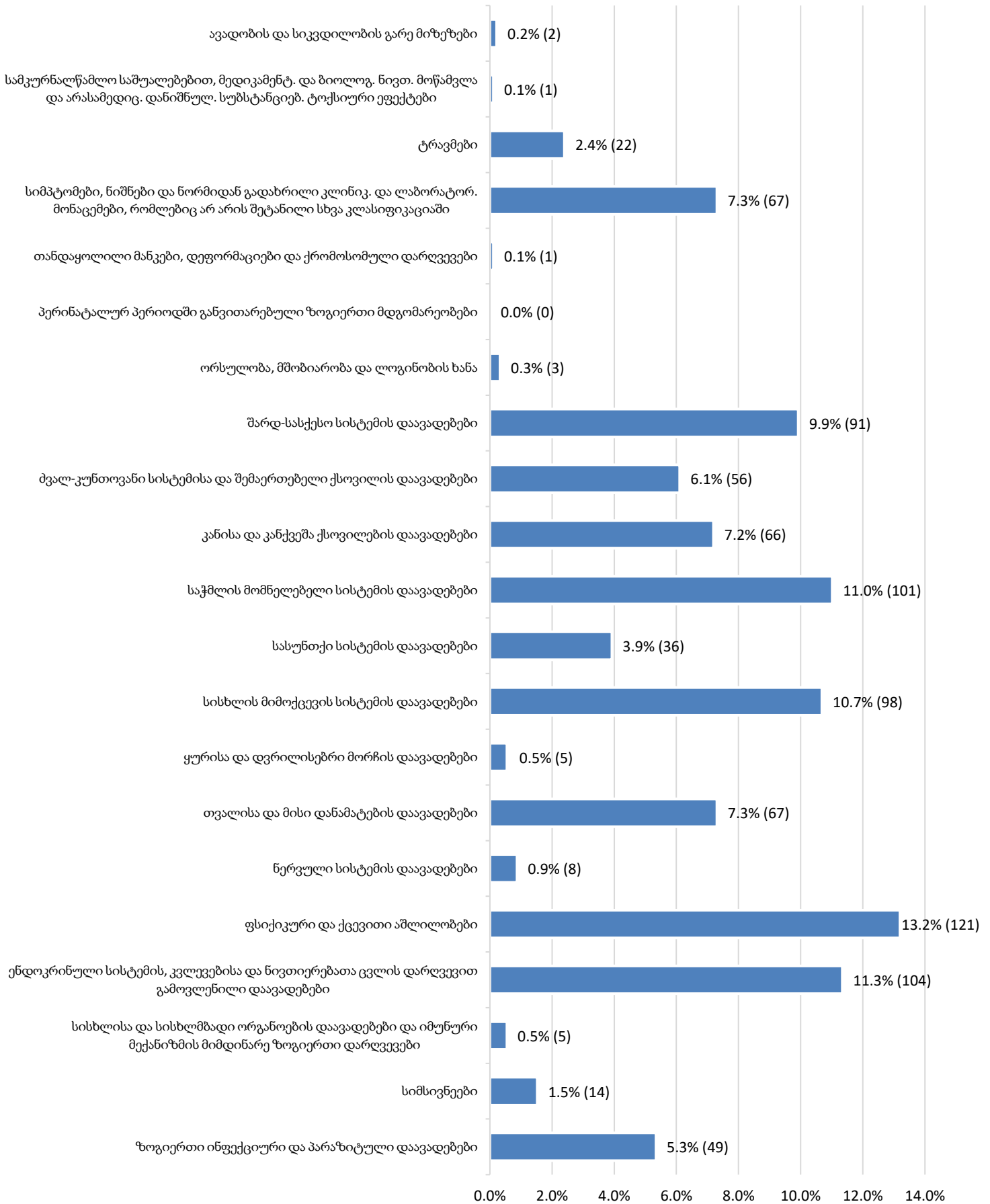


შემდეგი ორი დიაგრამა აჩვენებს ICD10 კოდით განსაზღვრულ ძირითად დაავადებათა კატეგორიების გავრცელების მასშტაბს ცალ-ცალკე მამრობითი და მდედრობითი სქესის სრულწლოვან ბრალდებულთა და მსჯავრდებულთა მიმართებაში (იხ. დანართი, ცხრილი №52):

დაავადებათა გავრცელება (პრევალენტობა) სრულწლოვან კაცებში



დაავადებათა გავრცელება (პრევალენტობა)
სრულწლოვან ქალებში



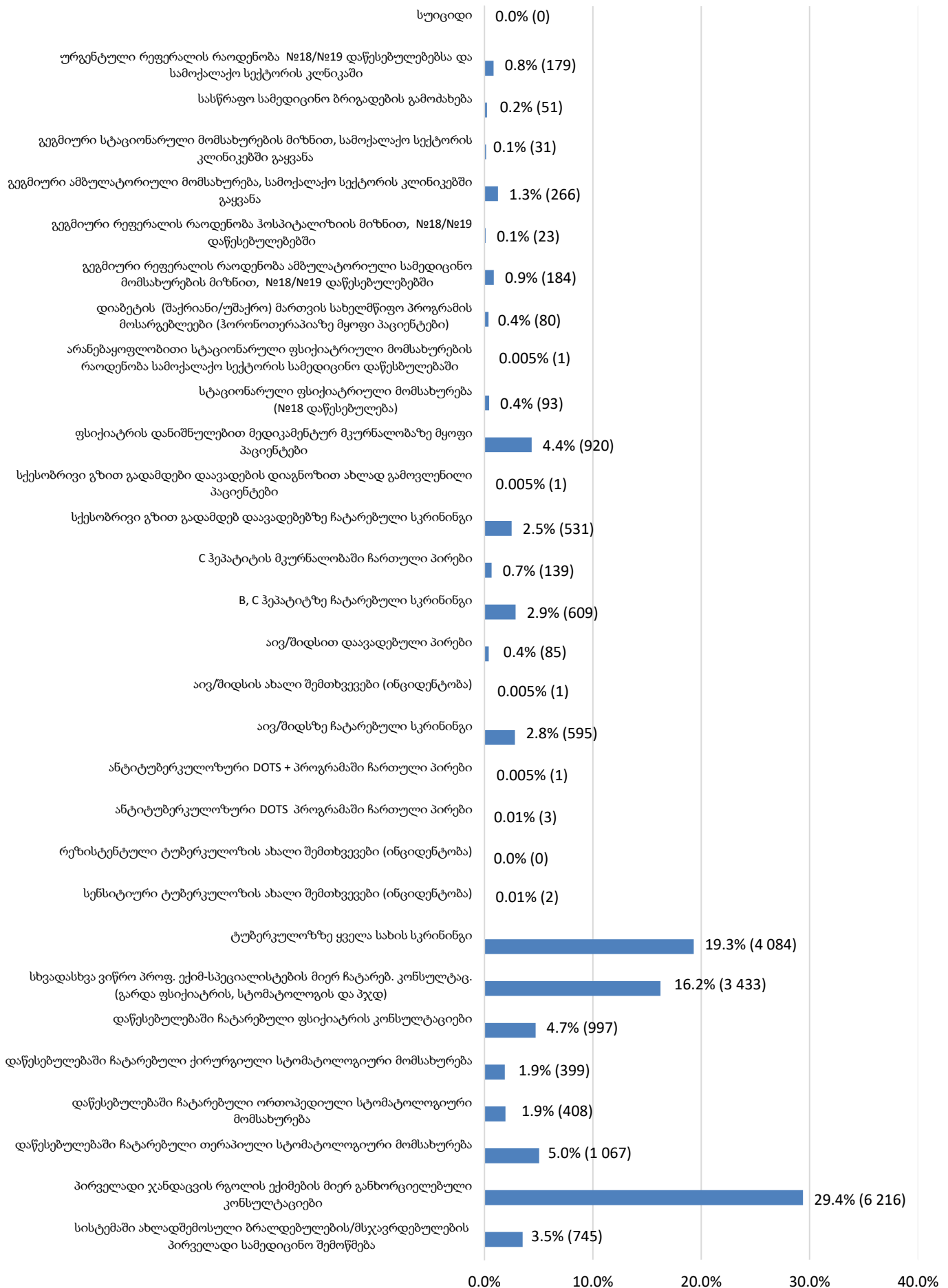
ზემოაღნიშნული დიაგრამებიდან ჩანს, რომ როგორც მამრობითი, ისე მდედრობითი სქესის სრულწლოვან ბრალდებულებსა და მსჯავრდებულებში გავრცელებულ დაავადებებში ფსიქიკური და ქცევითი აშლილობები ჭარბობს.

სამედიცინო სერვისებით უზრუნველყოფა

პენიტენციურ დაწესებულებებში მკურნალობასთან დაკავშირებული მონაცემები ყოველთვიურად გაწეული პრევენციული და სამკურნალო ღონისძიებების მიხედვით ითვლება.

ქვემოთ მოცემულ დიაგრამაზე წარმოდგენილია, 2019 წლის ნოემბერში, პენიტენციურ დაწესებულებებში განთავსებულ პირთათვის სამედიცინო სერვისებით უზრუნველყოფის მაჩვენებელი, პრევენციული და სამკურნალო ღონისძიებების ტიპების მიხედვით (იხ. დანართი, ცხრილი №53):

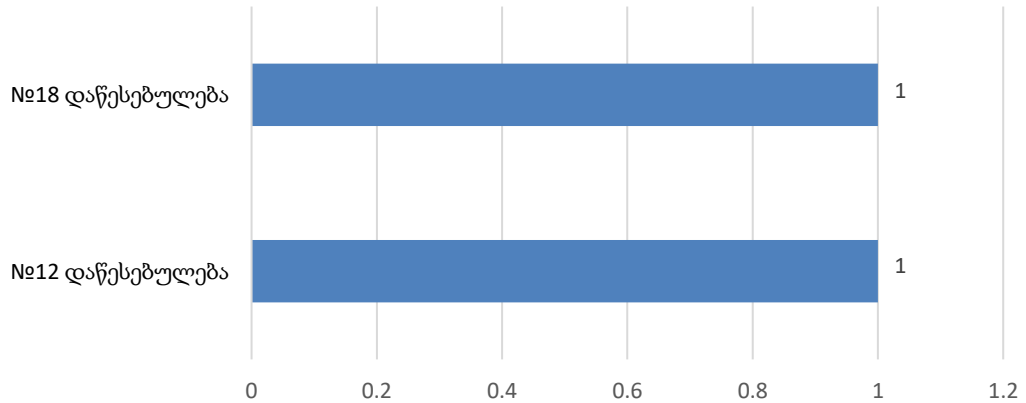
პრევენციული და სამკურნალო ღონისძიებები



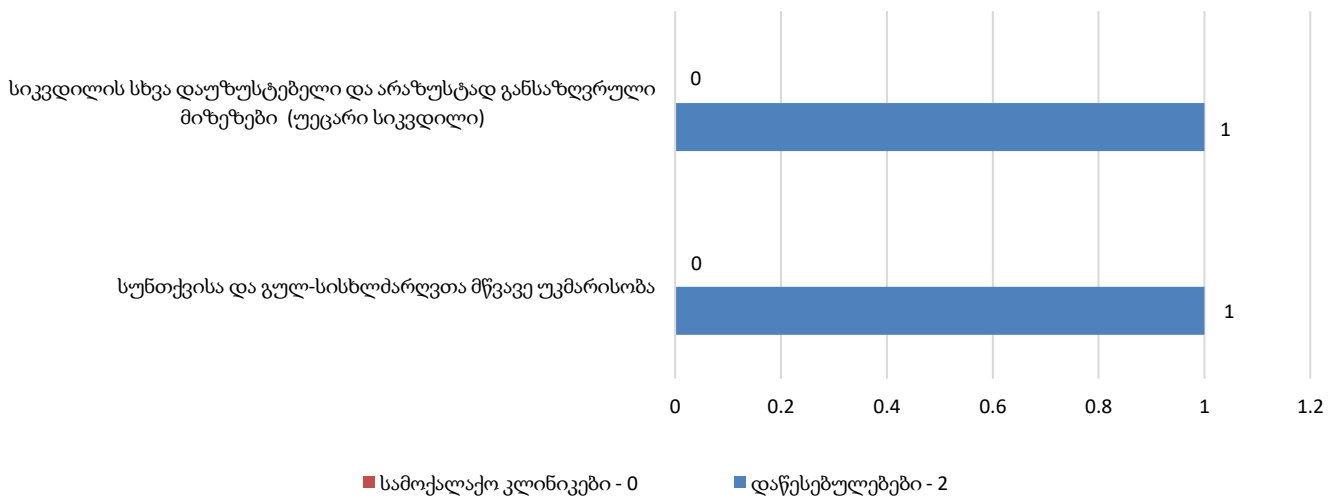
11.21 გარდაცვალება

2019 წლის ნოემბრის თვეში, პენიტენციურ სისტემაში ბრალდებულის/მსჯავრდებულის გარდაცვალების 2 ფაქტი დაფიქსირდა. გარდაცვალების მაჩვენებელი ადგილმდებარეობისა და სავარაუდო ნოზოლოგიის მიხედვით ასახულია ქვემოთ მოცემულ დიაგრამებზე (იხ. დანართი, ცხრილი №54, №55):

გარდაცვლილ ბრალდებულთა და მსჯავრდებულთა სტატისტიკა ადგილმდებარეობის მიხედვით



გარდაცვლილ ბრალდებულთა და მსჯავრდებულთა სტატისტიკა ნოზოლოგიების მიხედვით



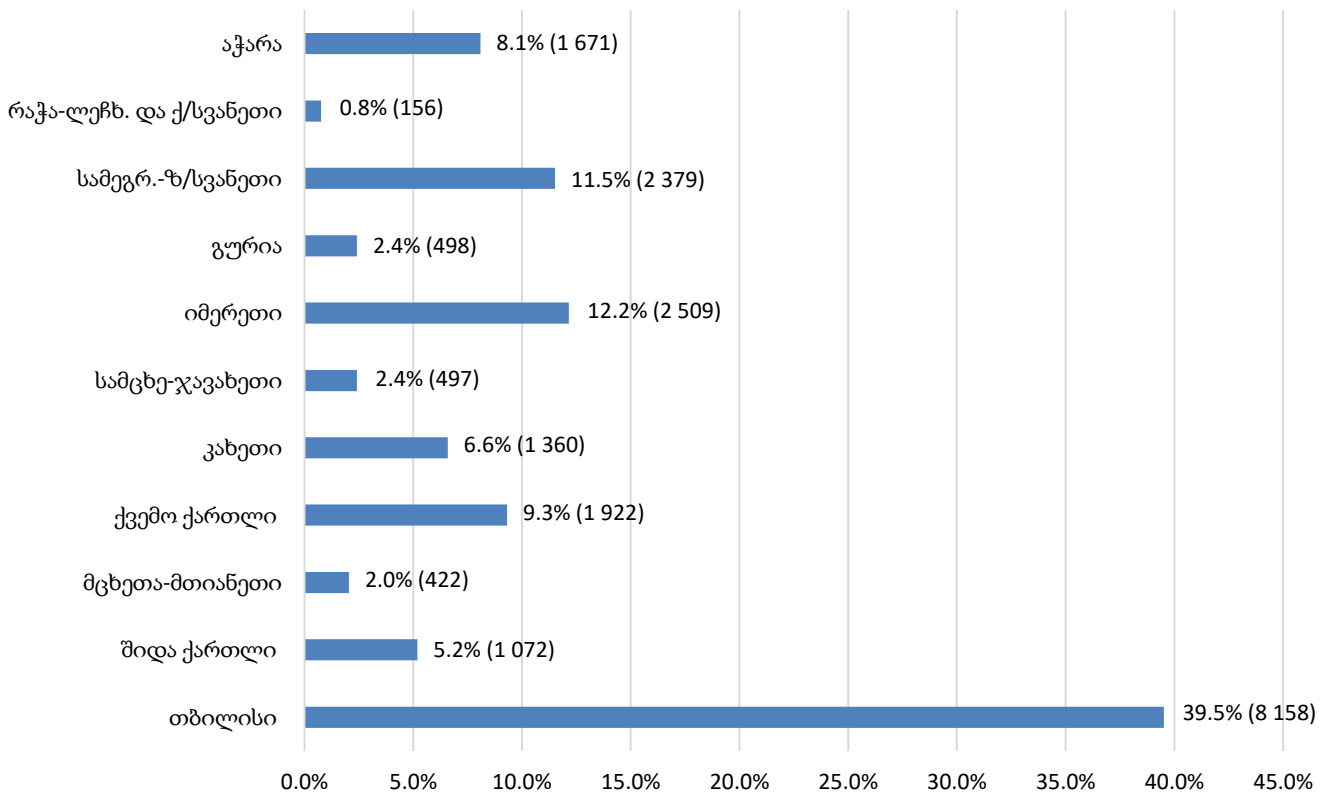
ნაწილი 12 - საქართველოს იუსტიციის სამინისტროს მმართველობის სფეროში მოქმედი

საჯარო სამართლის იურიდიული პირი - პრობაციის ეროვნული სააგენტო

12.1 არაპატიმარი მსჯავრდებულები

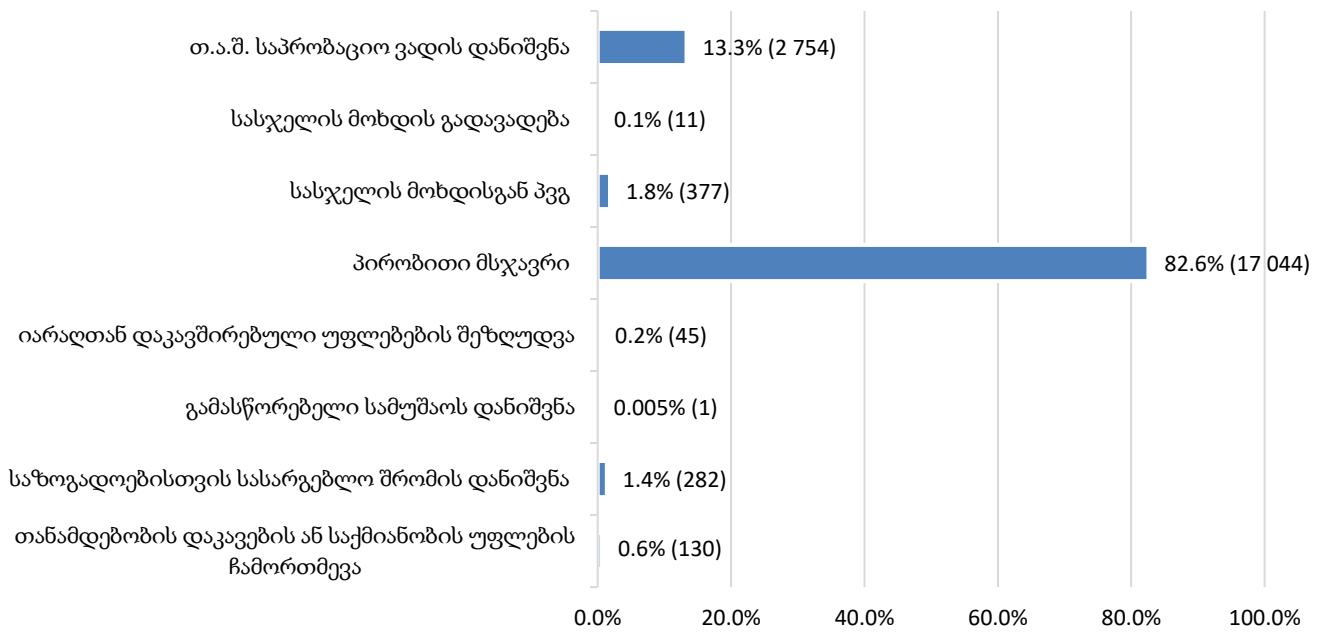
არაპატიმარ მსჯავრდებულთა რაოდენობის სტატისტიკური მონაცემები რეგიონების, სქესობრივ-ასაკობრივი ჯგუფებისა და შეფარდებული ღონისძიების მიხედვით ითვლება. 2019 წლის ნოემბრის მონაცემებით, საქართველოში სულ 20 644 არაპატიმარი მსჯავრდებული დაფიქსირდა. რეგიონებს შორის მაღალი მაჩვენებლით თბილისი გამოირჩევა, რომელსაც ასევე მაღალი მაჩვენებლით იმერეთის, სამეგრელო ზემო-სვანეთისა და ქვემო ქართლის რეგიონები მოსდევს. არაპატიმარ მსჯავრდებულთა ყველაზე მცირე რაოდენობა კი რაჭა-ლეჩხუმსა და ქვემო ქართლის რეგიონშია დაფიქსირებული. აღნიშნული მონაცემები ასახულია ქვემოთ წარმოდგენილ დიაგრამებზე (იხ. დანართი, ცხრილი №56):

არაპატიმარი მსჯავრდებულები რეგიონებში



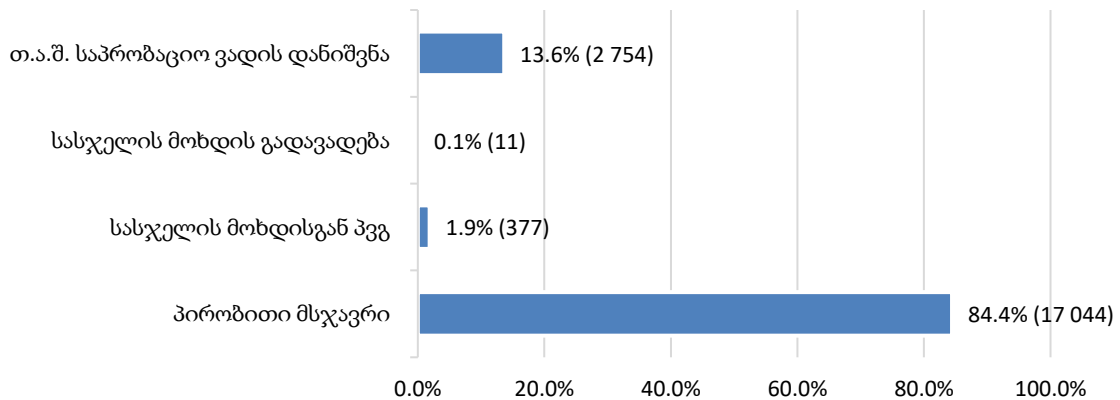
შეფარდებული ღონისძიების მიხედვით, ქვეყანაში არაპატიმარ მსჯავრდებულთა ყველაზე მეტი რაოდენობა პირობით მსჯავრზე (17 044) მოდის, ხოლო ყველაზე მცირე მაჩვენებლით გამასწორებელი სამუშაოს დანიშვნა (1) ხასიათდება.

**არაპატიმარი მსჯავრდებულები
შეფარდებული ღონისძიების მიხედვით**



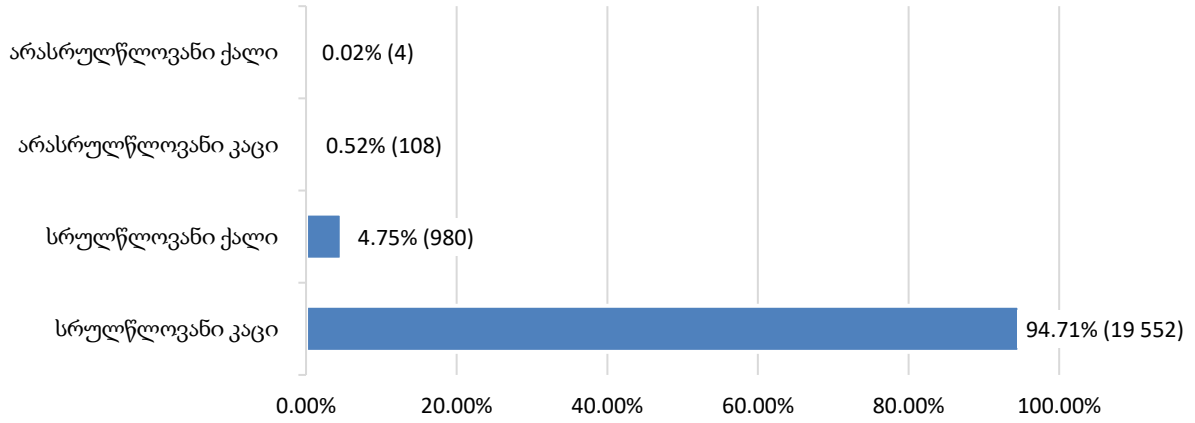
საანგარიშო პერიოდში, პრობაციის ღონისძიებაშეფარდებულ პირთა რაოდენობა სულ 20 186-ს აღწევს. მათი ხვედრითი წილი შეფარდებული ღონისძიების მიხედვით მოცემულია ქვემოთ წარმოდგენილ დიაგრამაზე:

პრობაციის ღონისძიების შეფარდება



ქვეყნის მასშტაბით, არაპატიმარ მსჯავრდებულთა უმეტესობა სქესობრივ-ასაკობრივ ჯგუფებში სრულწლოვან კაცებზე მოდის, რაც ნათლად ჩანს ქვემოთ წარმოდგენილ დიაგრამაზე (იხ. დანართი, ცხრილი №57, №58):

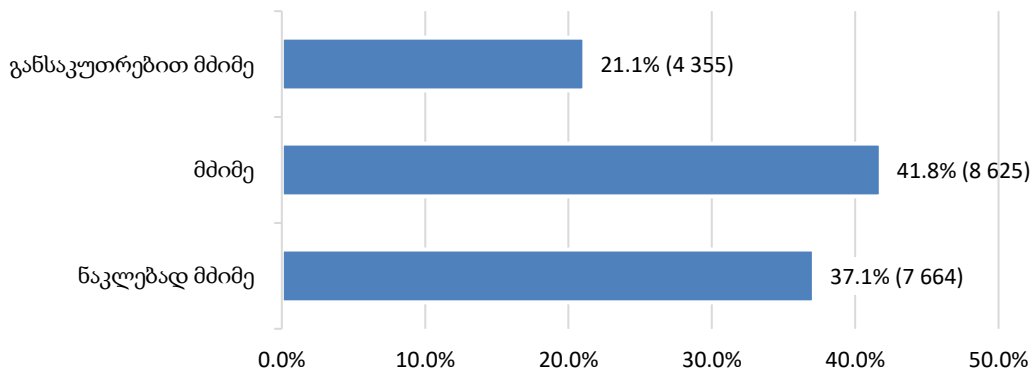
**არაპატიმარ მსჯავრდებულთა
სქესობრივ-ასაკობრივი ჯგუფები**



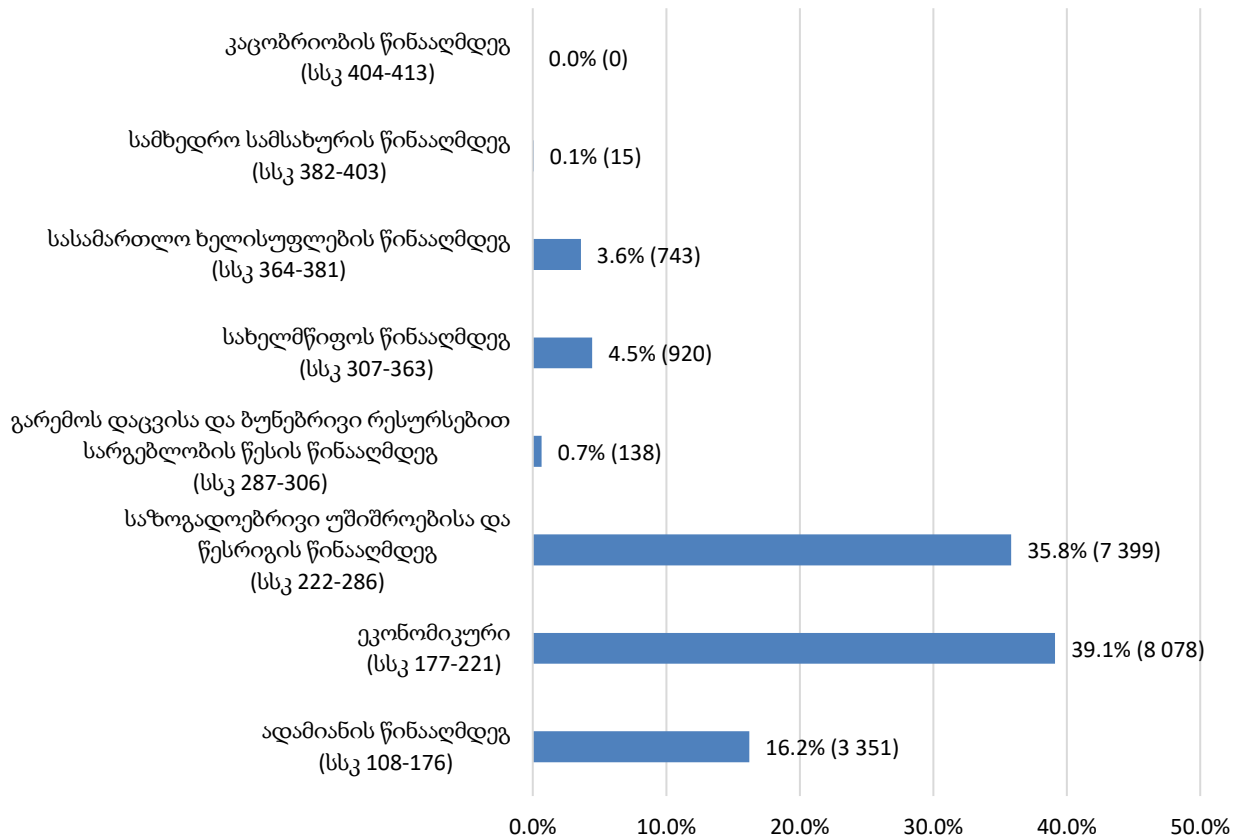
12.2 არაპატიმარი მსჯავრდებულები დანაშაულის კატეგორიისა და სახეობის მიხედვით

საანგარიშო პერიოდის განმავლობაში, არაპატიმარ მსჯავრდებულთა რაოდენობას დანაშაულის კატეგორიისა და სახეობის მიხედვით შემდეგი დიაგრამები ასახავს (იხ. დანართი, ცხრილი №59):

**არაპატიმარი მსჯავრდებულები
დანაშაულის კატეგორიის მიხედვით**



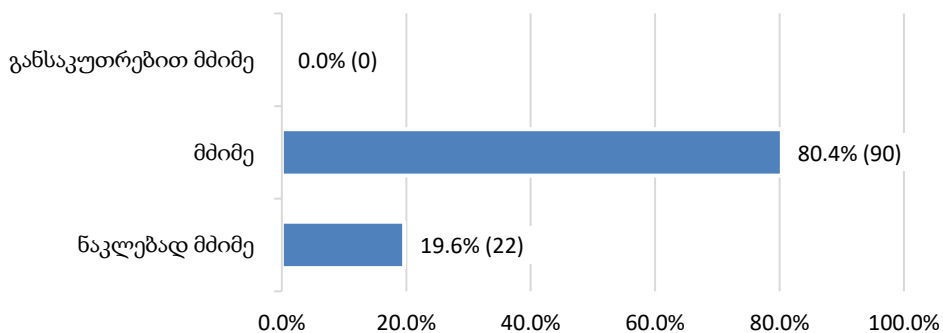
**არაპატიმარი მსჯავრდებულები
დანაშაულის სახეობის მიხედვით**



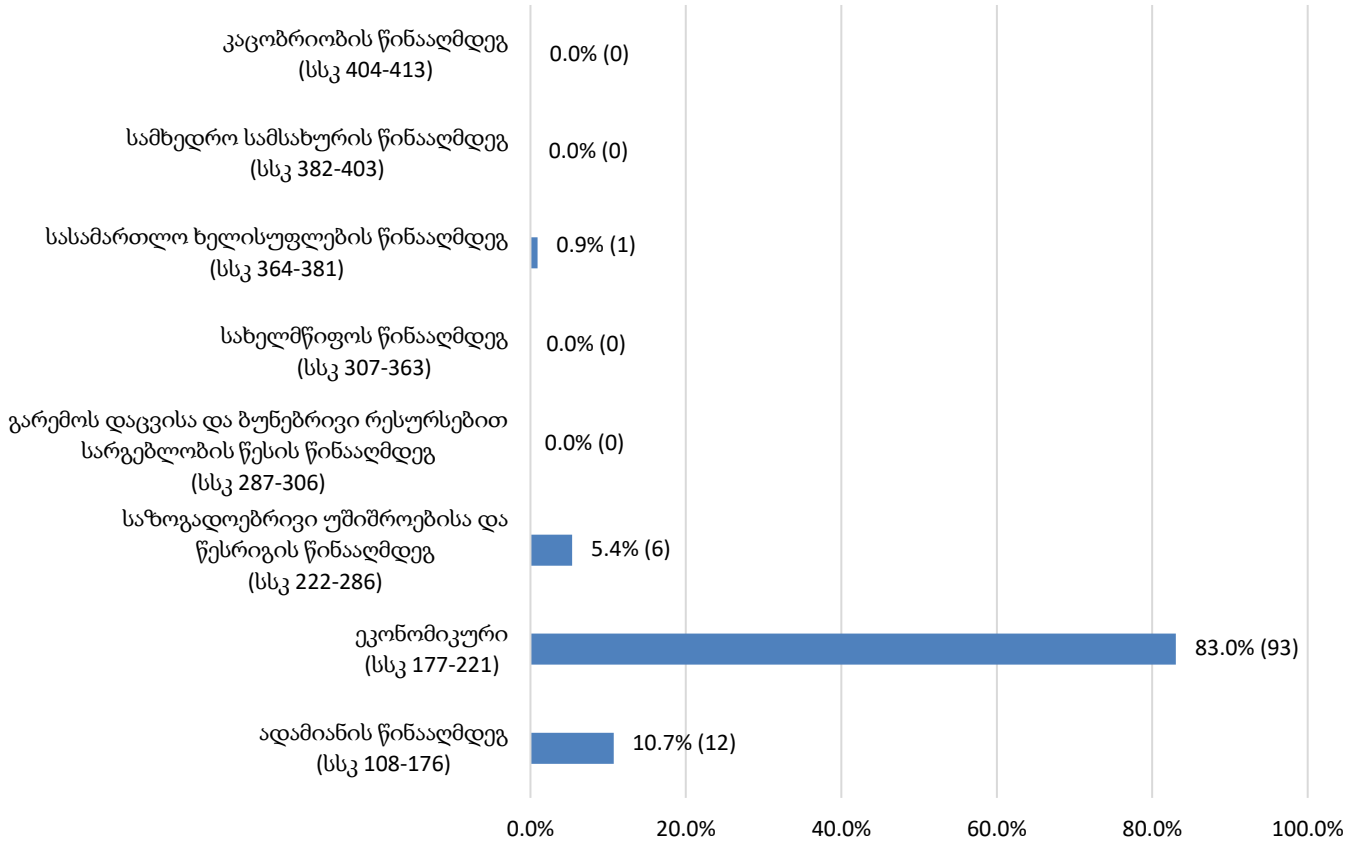
12.3 არასრულწლოვანი არაპატიმარი მსჯავრდებულები დანაშაულის კატეგორიისა და სახეობის მიხედვით

2019 წლის ნოემბრის თვის მონაცემებით, არასრულწლოვანი არაპატიმარი მსჯავრდებულები (112) არაპატიმარ მსჯავრდებულთა საერთო რაოდენობის 0.5%-ს შეადგენდნენ. მათი საერთო რაოდენობის კლასიფიცირება დანაშაულის კატეგორიისა და სახეობის მიხედვით შემდეგ სურათს გვამღევეს (იხ. დანართი, ცხრილი №59):

**არასრულწლოვანი არაპატიმარი მსჯავრდებულები
დანაშაულის კატეგორიის მიხედვით**



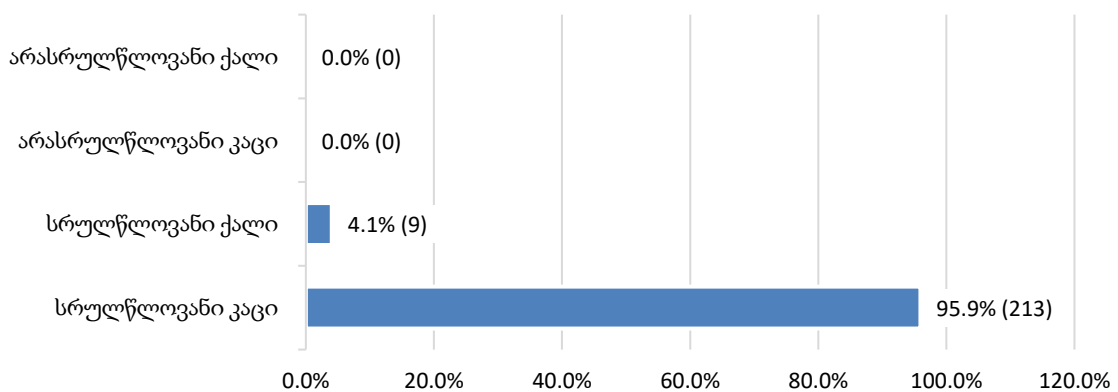
**არასრულწლოვანი არაპატიმარი მსჯავრდებულები
დანაშაულის სახეობის მიხედვით**



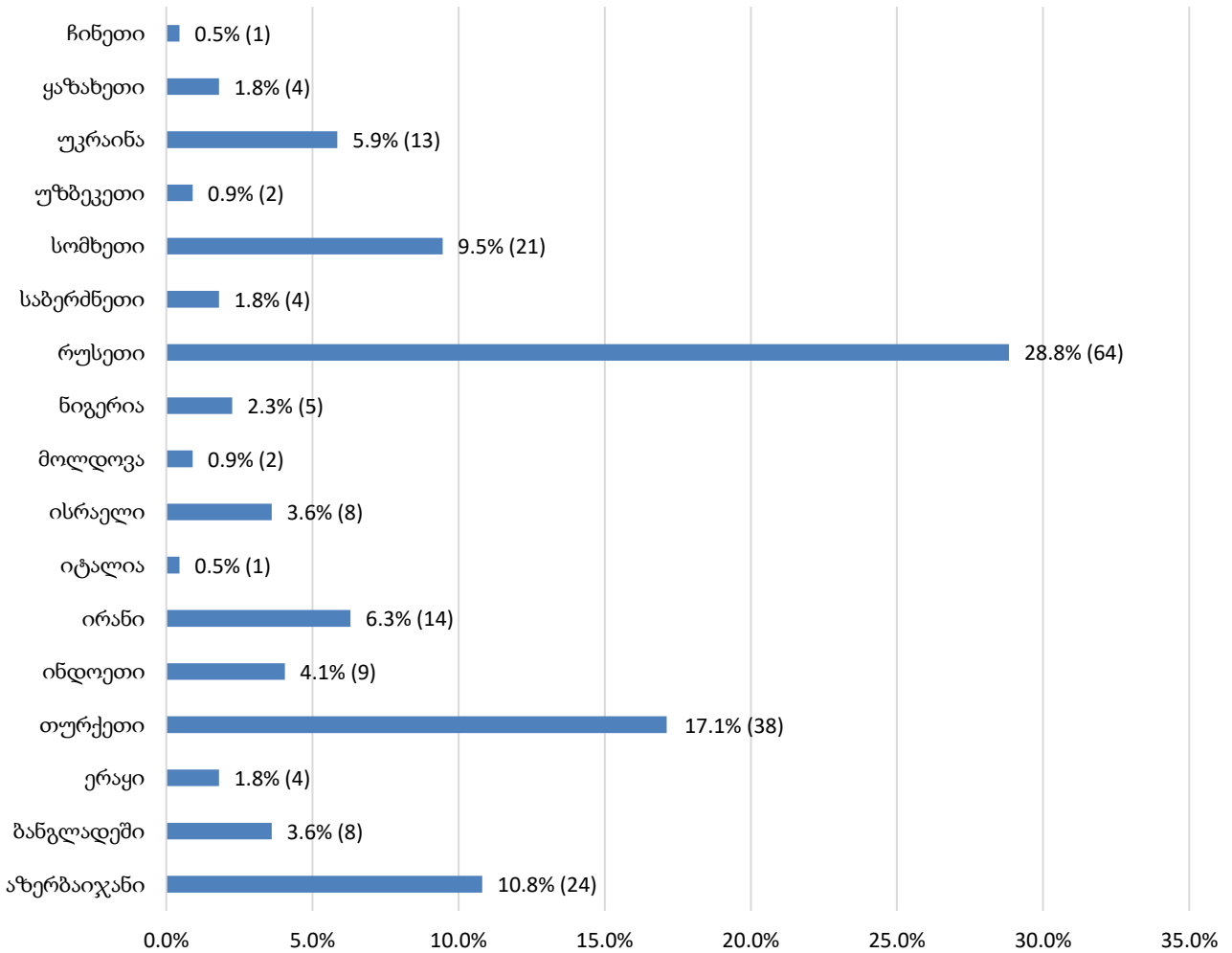
12.4 უცხოელი არაპატიმარი მსჯავრდებულები

საანგარიშო პერიოდში, საქართველოში 17 სხვადასხვა ქვეყნის მოქალაქეობის მქონე - 222 უცხოელი არაპატიმარი მსჯავრდებული დაფიქსირდა, რაც არაპატიმარ მსჯავრდებულთა მთლიანი რაოდენობის 1.1%-ს შეადგენს. მათი განაწილების მაჩვენებელი სქესობრივ-ასაკობრივი ჯგუფებისა და მოქალაქეობის მიხედვით მოცემულია ქვემოთ წარმოდგენილ დიაგრამებზე (იხ.დანართი, ცხრილი №60, №61):

**უცხოელ არაპატიმარ მსჯავრდებულთა
სქესობრივ-ასაკობრივი ჯგუფები**



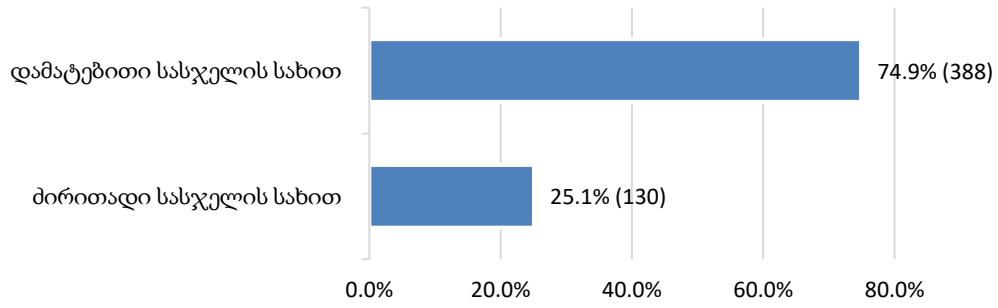
**უცხოელი არაპატიმარი მსჯავრდებულები
მოქალაქეობის მიხედვით**



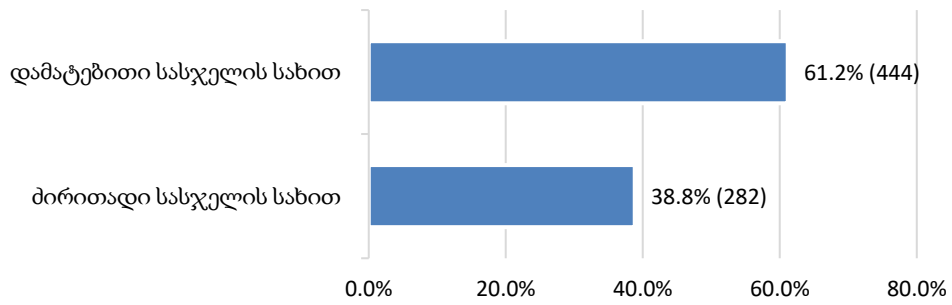
12.5 არაპატიმარი მსჯავრდებულები არასაპატიმრო სასჯელის ტიპის მიხედვით

არასაპატიმრო სასჯელის შეფარდება ხორციელდება როგორც ძირითადი, ასევე დამატებითი სასჯელის სახით. საანგარიშო პერიოდში, არასაპატიმრო სასჯელშეფარდებული პირების რაოდენობამ - 1 391, არაპატიმარ მსჯავრდებულთა საერთო რიცხვის (20 644) 6.7% შეადგინა. მათ შორის, პროცენტული გადანაწილება შემდეგნაირად გამოიყურება: თანამდებობის დაკავების ან საქმიანობის უფლების ჩამორთმევა - 37.2% (518), საზოგადოებისთვის სასარგებლო შრომის დანიშვნა 52.2% (726), იარაღთან დაკავშირებული უფლების შეზღუდვა - 10.5% (146), გამასწორებელი სამუშაოს დანიშვნა 0.1% (1). აღსანიშნავია, რომ არასაპატიმრო სასჯელშეფარდებული პირების საერთო რაოდენობის 4.1%-ს (57) ქალები შეადგენენ (იხ. დანართი, ცხრილი №62):

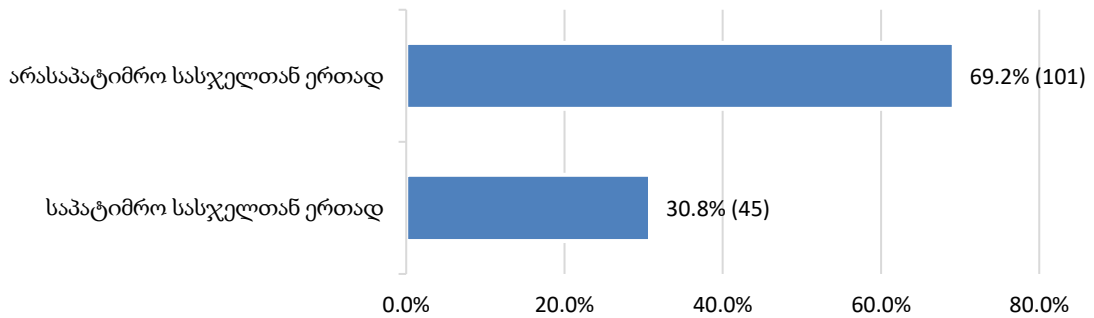
თანამდებობის დაკავების ან საქმიანობის უფლების ჩამორთმევა



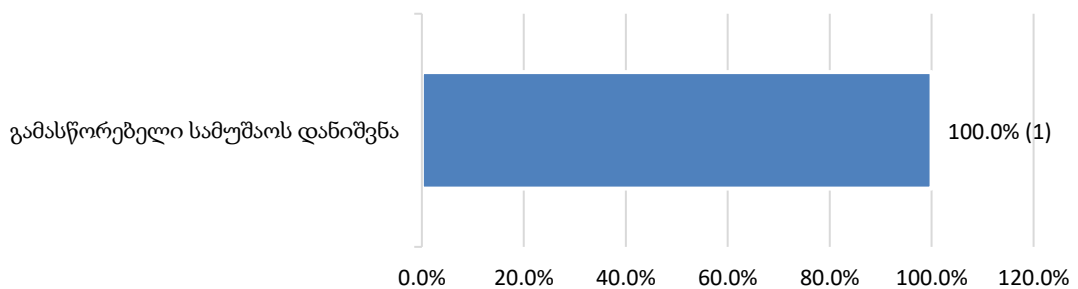
საზოგადოებისთვის სასარგებლო შრომის დანიშვნა



იარაღთან დაკავშირებული უფლების შეზღუდვა



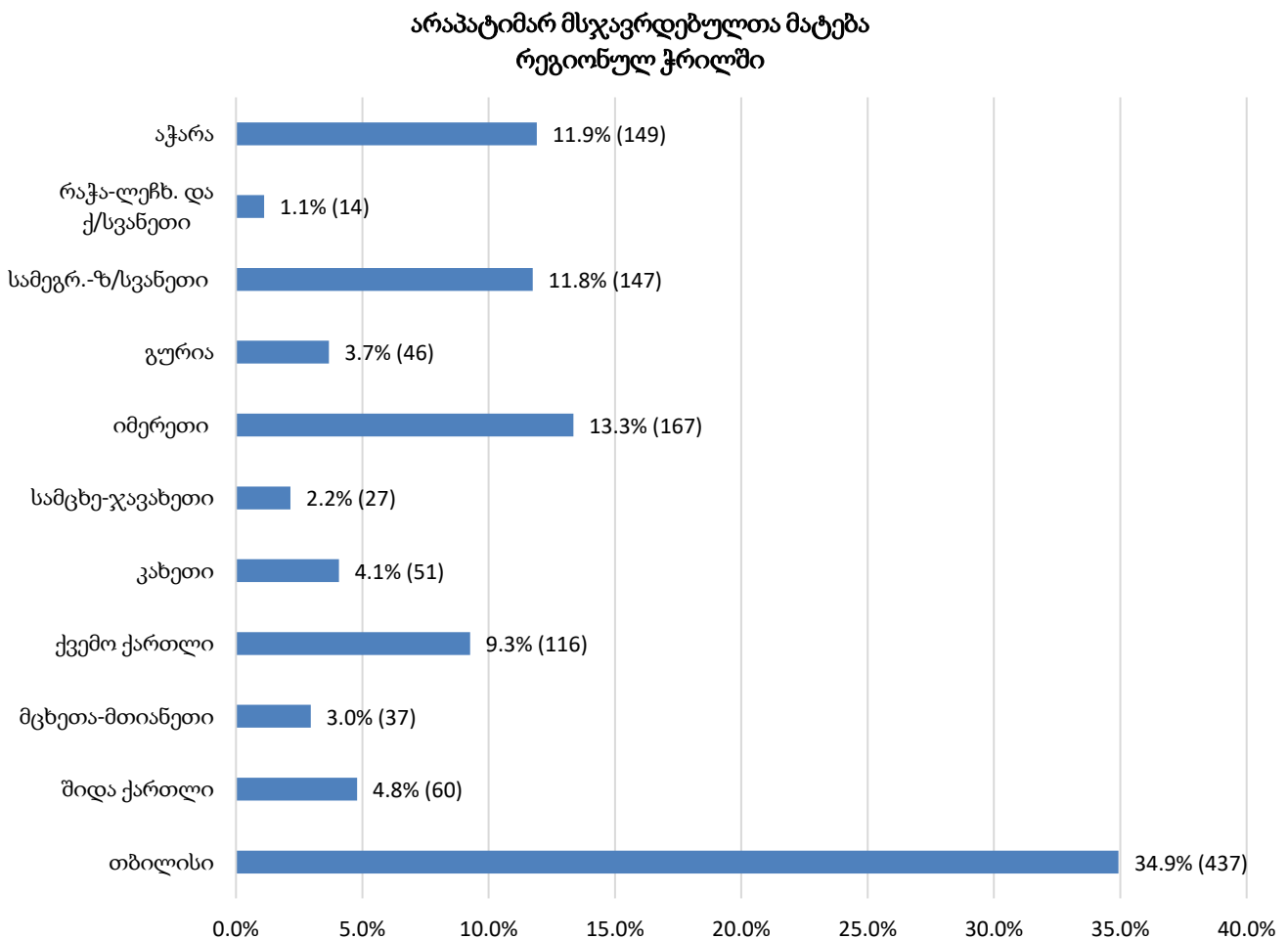
გამასწორებელი სამუშაოს დანიშვნა



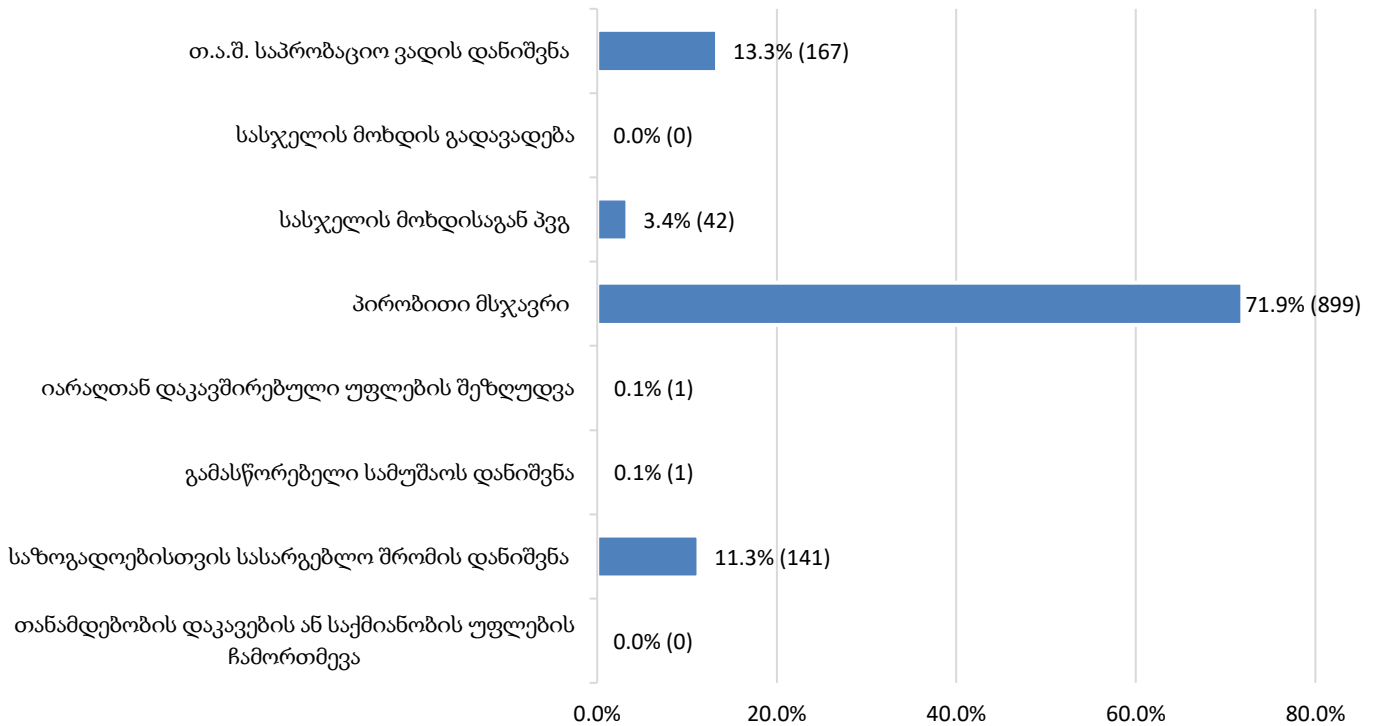
12.6 არაპატიმარ მსჯავრდებულთა მატება

2019 წლის ნოემბერში, სასამართლოს გადაწყვეტილება არასაპატიმრო სასჯელისა და პრობაციის ღონისძიების შეფარდების შესახებ სულ 1 251 პირის მიმართ იქნა გამოტანილი.

შემდეგ დიაგრამებზე ასახულია ზემოაღნიშნული სასამართლო გადაწყვეტილებების რაოდენობა რეგიონების და შეფარდებული ღონისძიების მიხედვით (იხ. დანართი, ცხრილი №63):

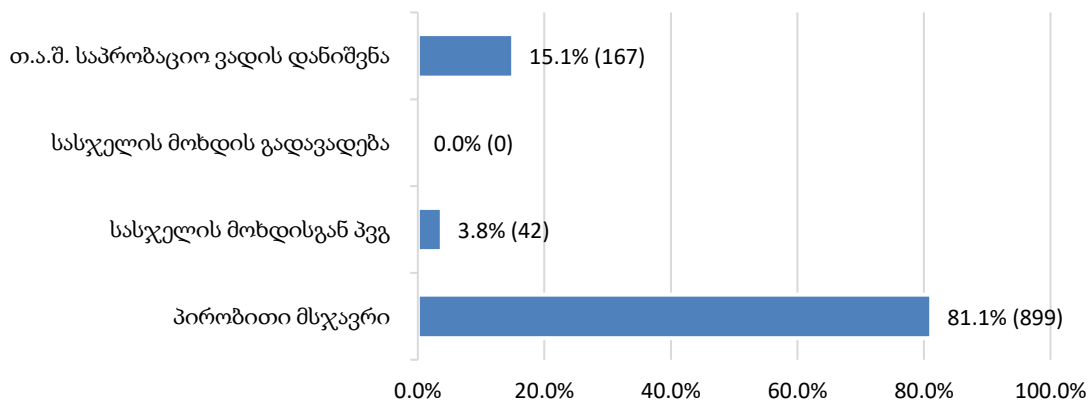


**არაპატიმარ მსჯავრდებულთა მატება
შეფარდებული ღონისძიების მიხედვით**



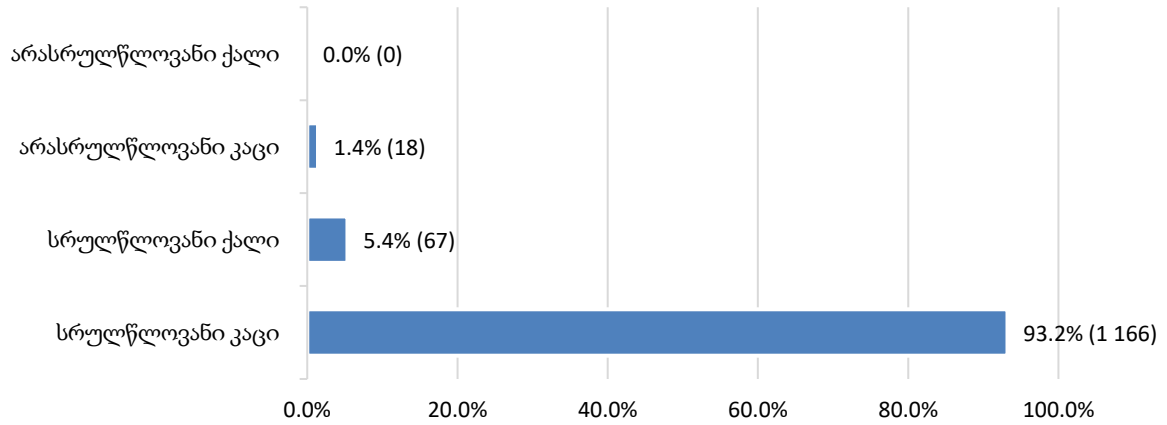
2019 წლის ნოემბრის თვეში, სასამართლოს გადაწყვეტილება პრობაციის ღონისძიების შეფარდების შესახებ 1 108 პირის მიმართ იქნა გამოტანილი. მათი ხვედრითი წილი შეფარდებული პრობაციის ღონისძიების მიხედვით მოცემულია ქვემოთ წარმოდგენილ დიაგრამაზე:

პრობაციის ღონისძიების შეფარდება



ქვემოთ დიაგრამაზე მოცემულია 2019 წლის ნოემბრის თვის განმავლობაში არაპატიმარ მსჯავრდებულთა მატების მაჩვენებელი სქესობრივ-ასაკობრივი ჭრილის მიხედვით (იხ. დანართი, ცხრილი №64):

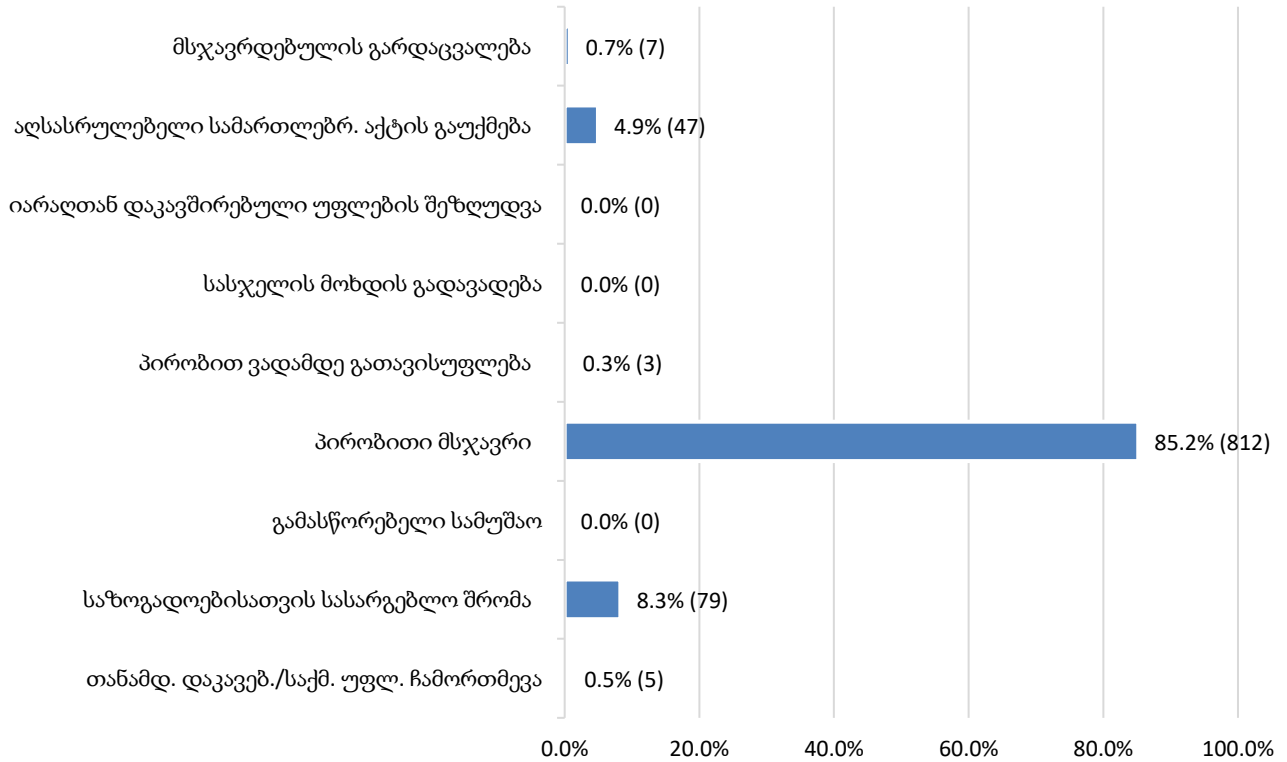
**არაპატიმარ მსჯავრდებულთა მატება
სქესობრივ-ასაკობრივი ჯგუფები**



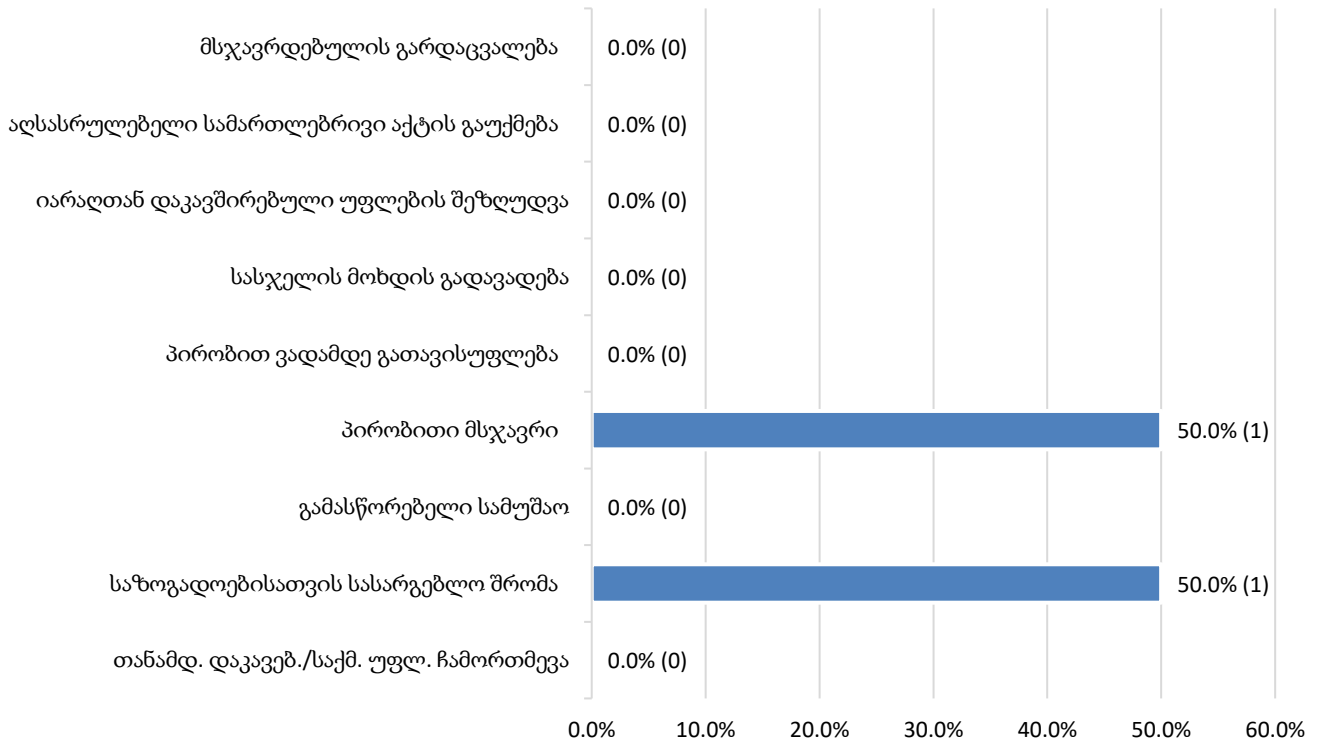
12.7 დასრულებული საქმეები

საანგარიშო პერიოდში, დასრულებულ საქმეთა რაოდენობა საქართველოს მოქალაქეთა (953) და უცხოელთა (2) მიმართ საფუძვლებისა და რეგიონების მიხედვით შემდეგნაირად ნაწილდება (იხ. დანართი, ცხრილი №65, №66, №67, №68):

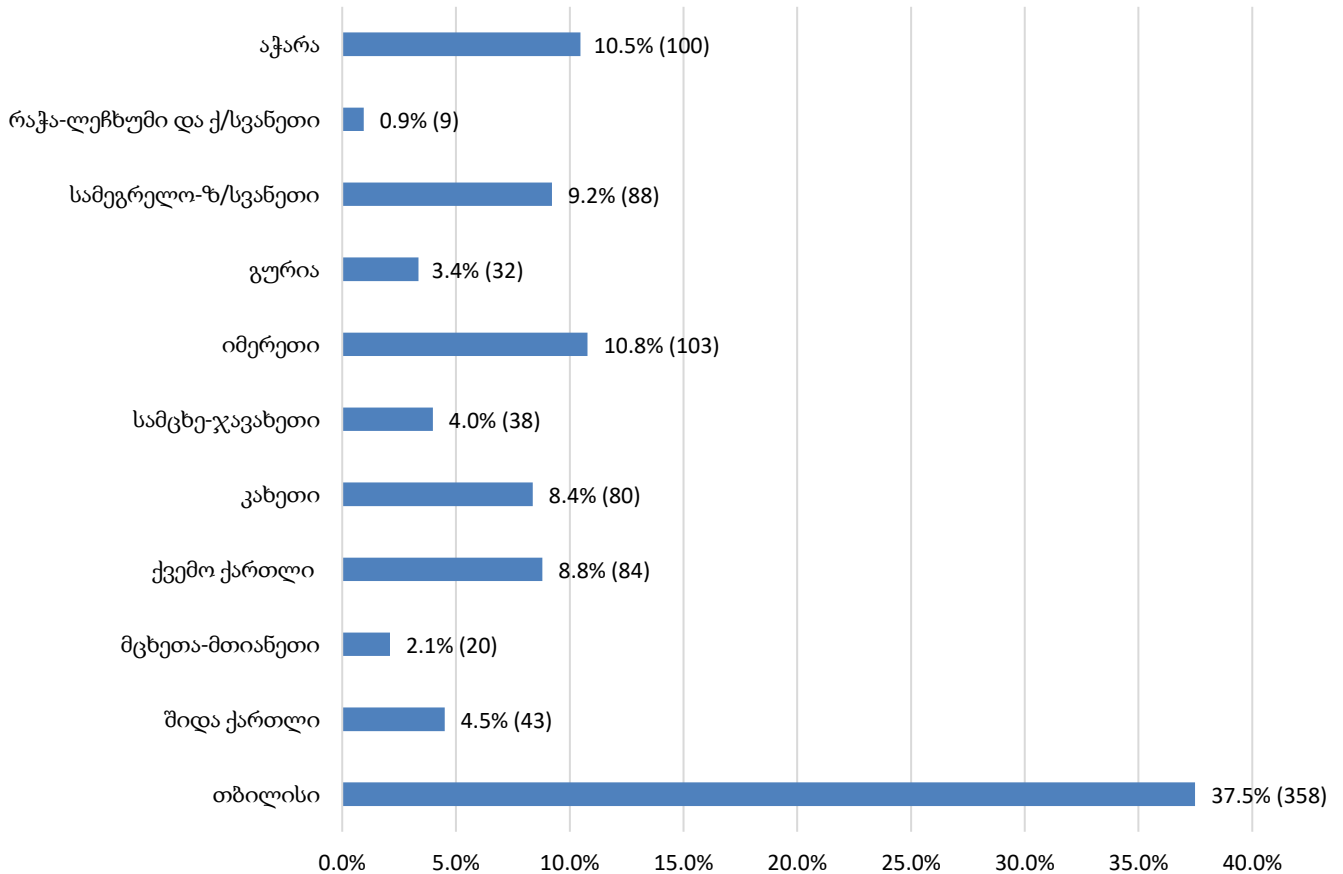
**დასრულებული საქმეები საქართველოს მოქალაქეთა მიმართ
საფუძვლის მიხედვით**



დასრულებული საქმეები უცხოელთა მიმართ
საფუძვლის მიხედვით

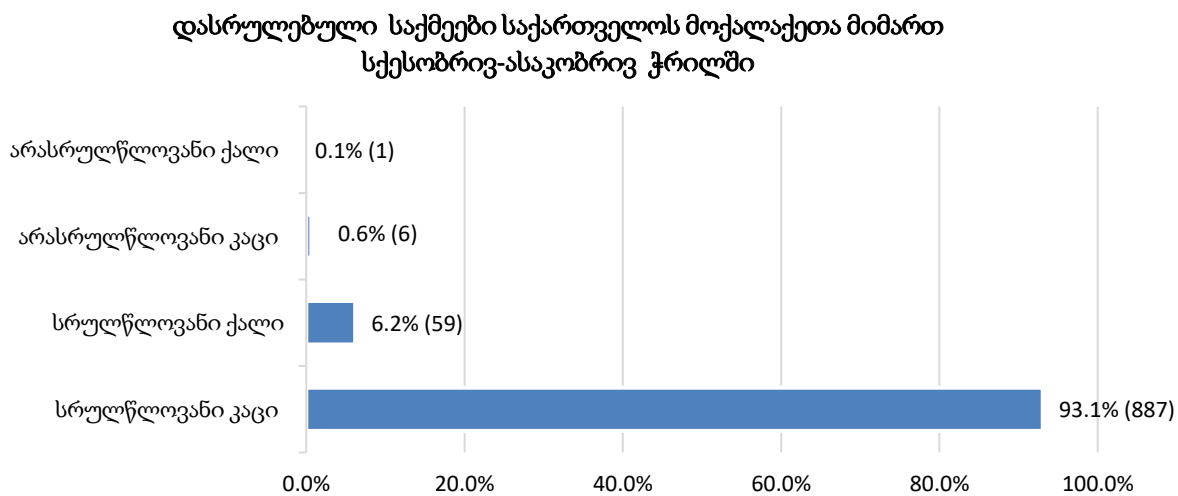
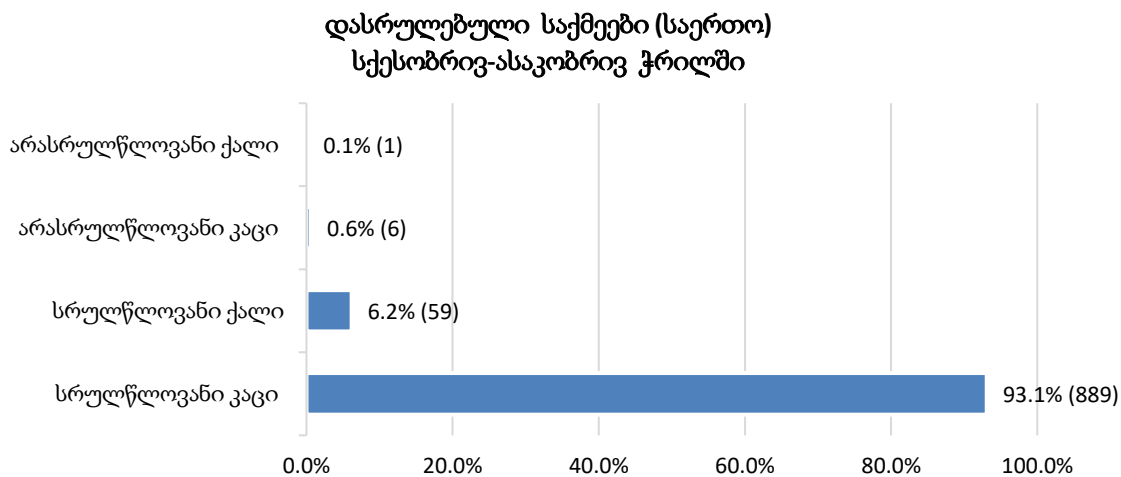


დასრულებული საქმეები
რეგიონულ ჭრილში (საერთო)

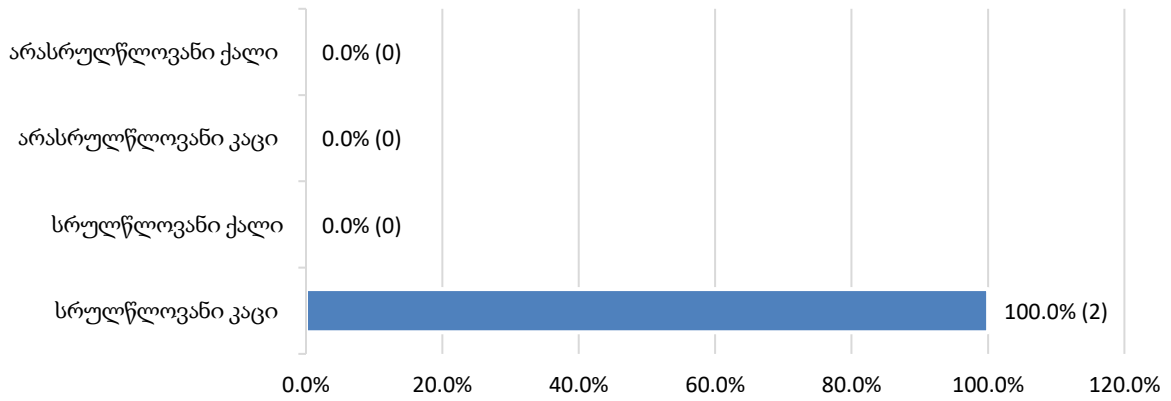


როგორც დიაგრამიდან ჩანს, დასრულებული საქმეების რაოდენობის მხრივ თბილისის შემდეგ მაღალი მაჩვენებლით გამოირჩევა იმერეთისა და აჭარის რეგიონები. ხოლო, რაოდენობრივად ბოლო ადგილზე რაჭა-ლეჩხუმი და ქ/სვანეთის რეგიონია.

დასრულებული საქმეების რაოდენობა არაპატიმარ მსჯავრდებულთა სქესობრივ-ასაკობრივ ჭრილში შემდეგია (იხ. დანართი, ცხრილი №66, №67, №68):



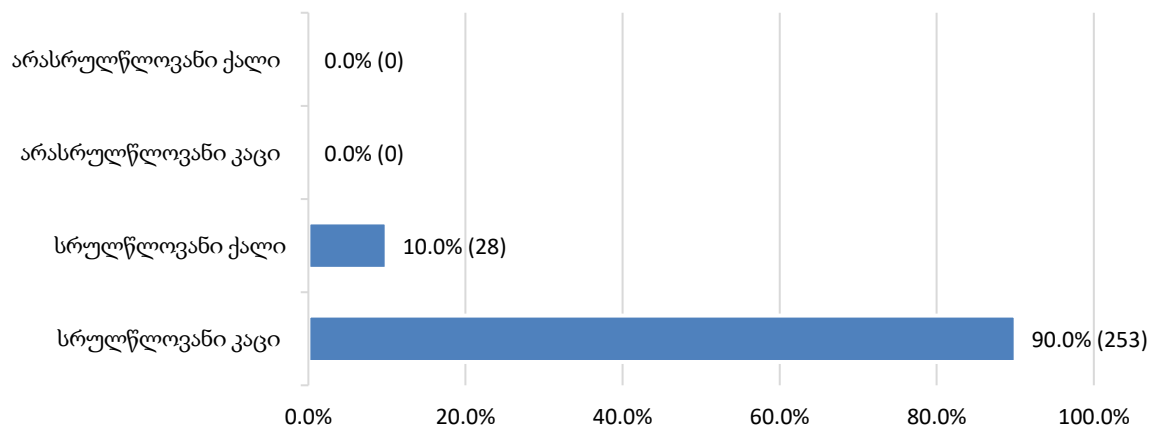
**დასრულებული საქმეები უცხოელთა მიმართ
სქესობრივ-ასაკობრივ ჭრილში**



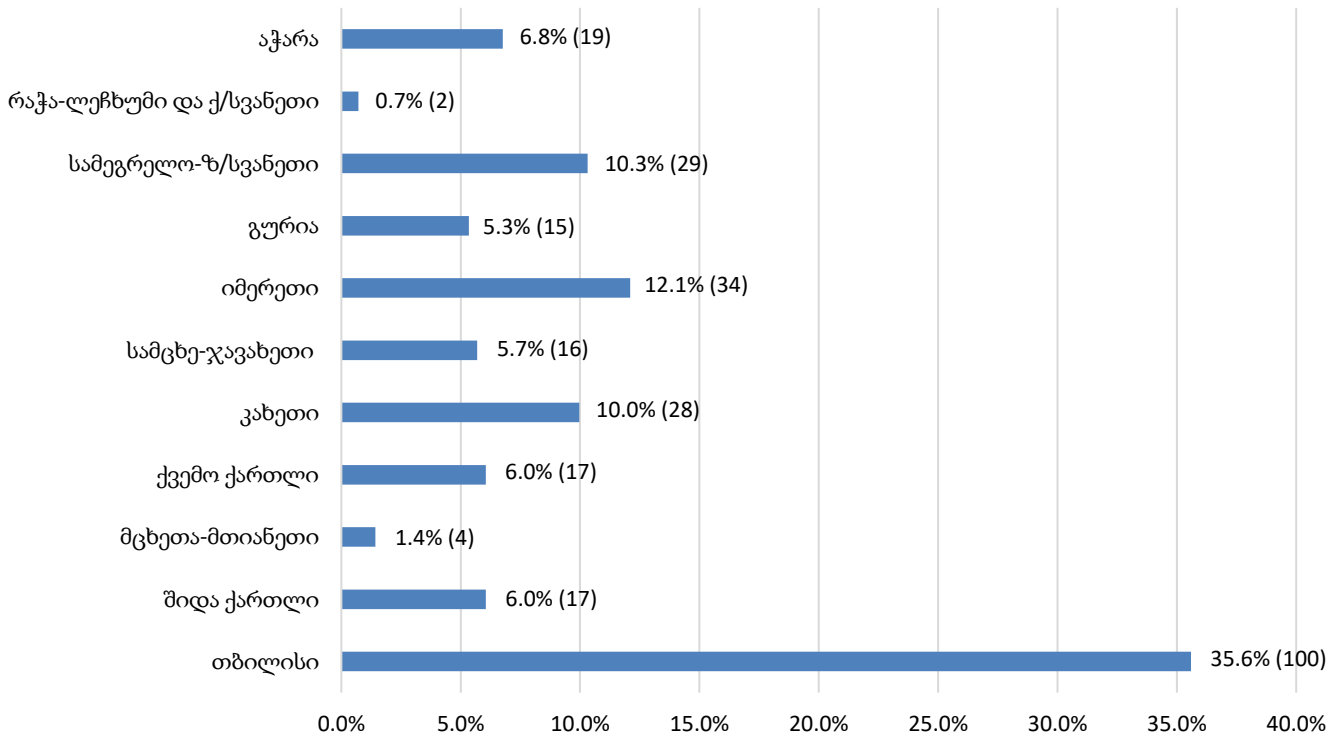
12.8 პირობითი მსჯავრის გაუქმება და ნასამართლობის მოხსნა

ქვემოთ მოცემულ დიაგრამებზე ასახულია არაპატიმარ მსჯავრდებულთათვის პირობითი მსჯავრის გაუქმებისა და ნასამართლობის მოხსნის 2019 წლის ნოემბრის თვის სტატისტიკა სქესობრივ-ასაკობრივი ჭრილისა და რეგიონების მიხედვით (იხ. დანართი, ცხრილი №69):

**პირობითი მსჯავრის გაუქმება და ნასამართლობის მოხსნა
სქესობრივ-ასაკობრივ ჭრილში**



**პირობითი მსჯავრის გაუქმება და ნასამართლობის მოხსნა
რეგიონულ კრილში**



12.9 არაპატიმარ მსჯავრდებულთა შეწყალება

2019 წლის ნოემბრის თვეში, არაპატიმარ მსჯავრდებულთა შეწყალების ფაქტი არ დაფიქსირებულა (იხ. დანართი, ცხრილი №70).

12.10 არაპატიმარ მსჯავრდებულთა ამნისტია

2019 წლის ნოემბრის თვეში, არაპატიმარ მსჯავრდებულთა ამნისტიის ფაქტი არ დაფიქსირებულა (იხ. დანართი, ცხრილი №71).

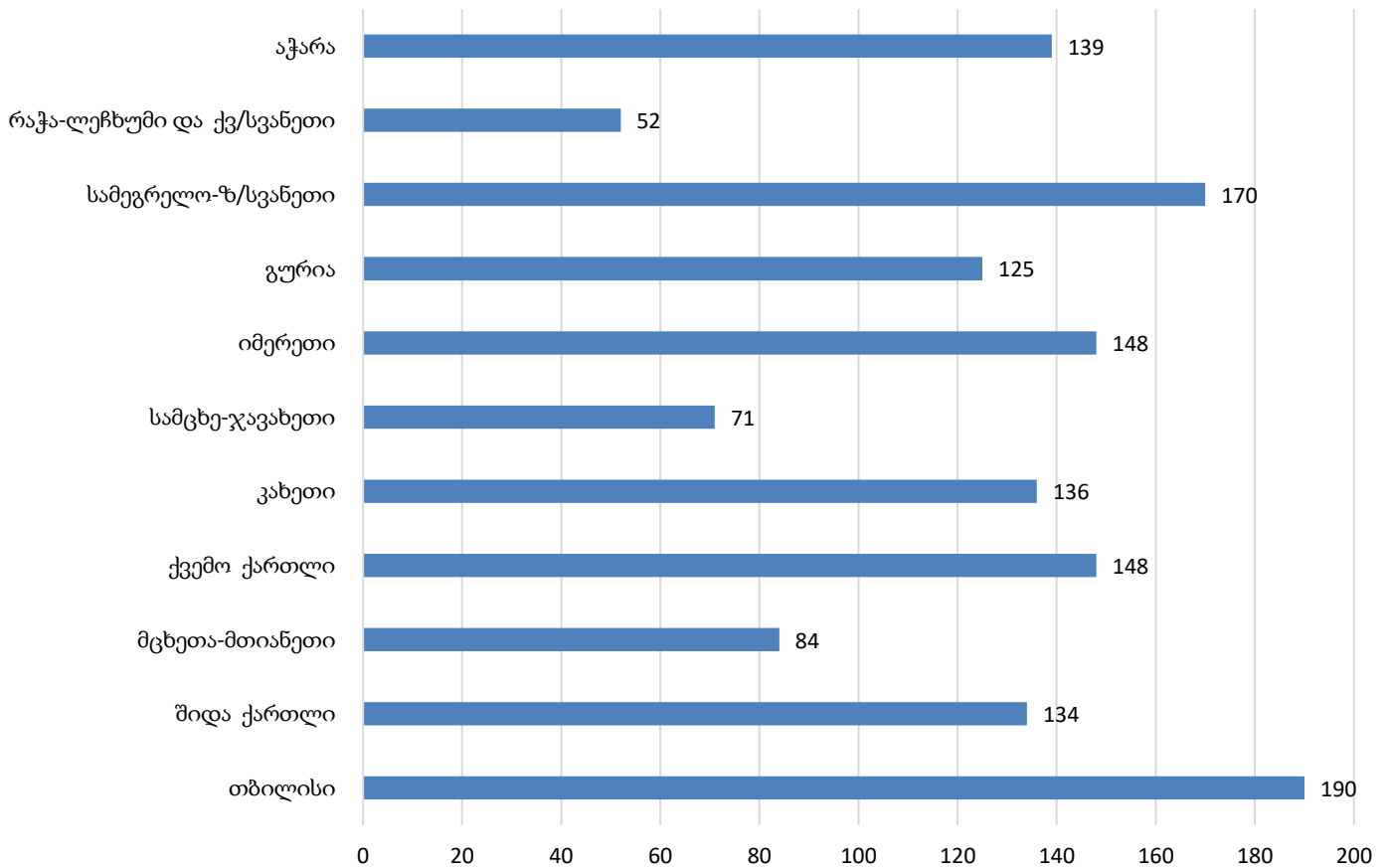
12.11 საქმეების საშუალო რაოდენობა⁸ ერთ ოფიცერზე

2019 წლის ნოემბრის თვის მონაცემების მიხედვით, ქვეყანაში 20 644 არაპატიმარი მსჯავრდებულის საქმე 136 პრობაციის ოფიცერზე ნაწილდება. საქმეების საშუალო რაოდენობით ერთ ოფიცერზე რეგიონებში

⁸ საქმეების საშუალო რაოდენობა თითოეულ პრობაციის ოფიცერზე რეგიონულ კრილში გამოითვლება საანგარიშო პერიოდისთვის მოცემულ რეგიონში დაფიქსირებული არაპატიმარ მსჯავრდებულთა რაოდენობის გაყოფით ამავე რეგიონში მოქმედ პრობაციის ოფიცერების რაოდენობაზე. მთელი ქვეყნის მასშტაბით ერთ ოფიცერზე საქმეების საშუალო რაოდენობის გამოთვლისას არაპატიმარ მსჯავრდებულთა საერთო რაოდენობა იყოფა საქართველოში მოქმედ ყველა პრობაციის ოფიცერის რაოდენობის აღმნიშვნელ რიცხვზე. არაპატიმარ მსჯავრდებულთა რაოდენობა როგორც რეგიონულ კრილში, ასევე მთელი ქვეყნის მასშტაბით ასახულია დანართის №56 ცხრილში სახელწოდებით „არაპატიმარ მსჯავრდებულთა რაოდენობა შეფარდებული ღონისძიების მიხედვით რეგიონულ კრილში“.

თბილისი (190), სამეგრელო-ზემო-სვანეთი (170), ქვემო ქართლი (148) და იმერეთი (148) ლიდერობს, ხოლო ყველაზე მცირე საშუალო მაჩვენებელი რაჭა-ლეჩხუმი და ქვემო ქართლი (52) ფიქსირდება. მთლიანი ქვეყნის მასშტაბით, საქმეების საშუალო რაოდენობა ერთ ოფიცერზე მიმდინარე წლის ნოემბრის თვეში 152 იყო. ქვემოთ მოცემულ დიაგრამაზე ასახულია საქმეების საშუალო რაოდენობის მაჩვენებელი რეგიონების მიხედვით (იხ. დანართი, ცხრილი №72):

საქმეების საშუალო რაოდენობა ერთ ოფიცერზე რეგიონულ ჭრილში

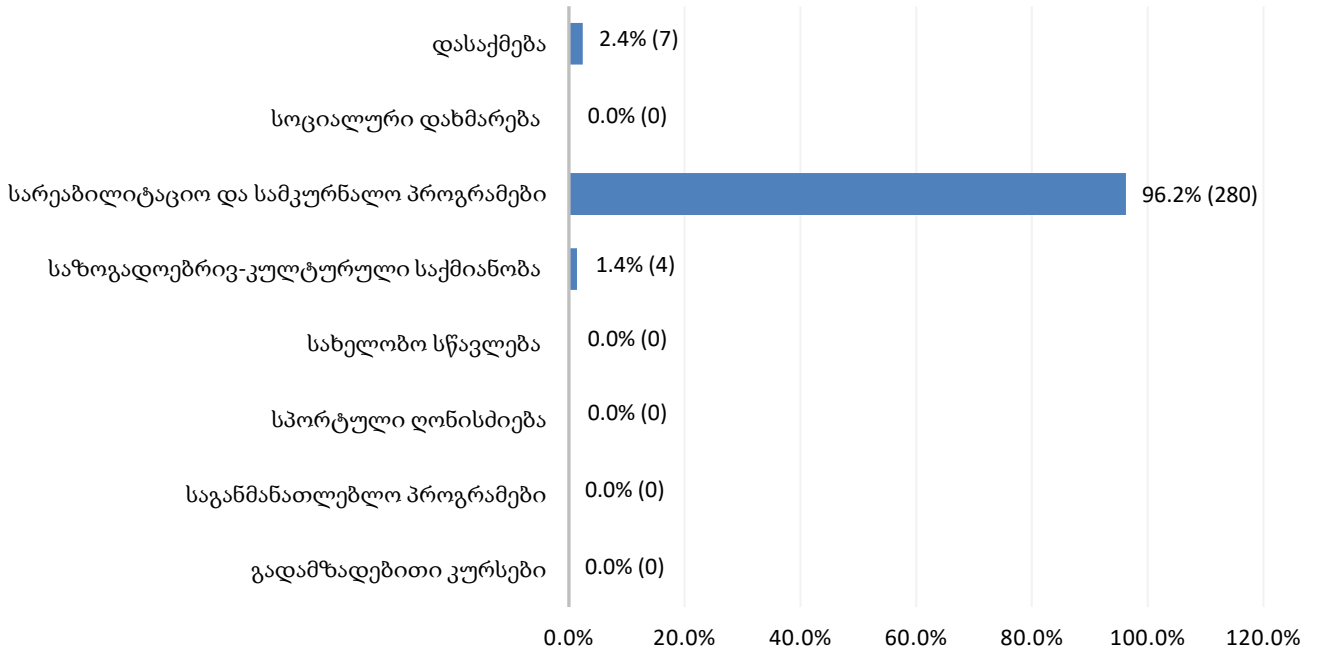


12.12 არაპატიმარ მსჯავრდებულთა რესოციალიზაციის მიმდინარეობა და განრიდებულთა შეფასება

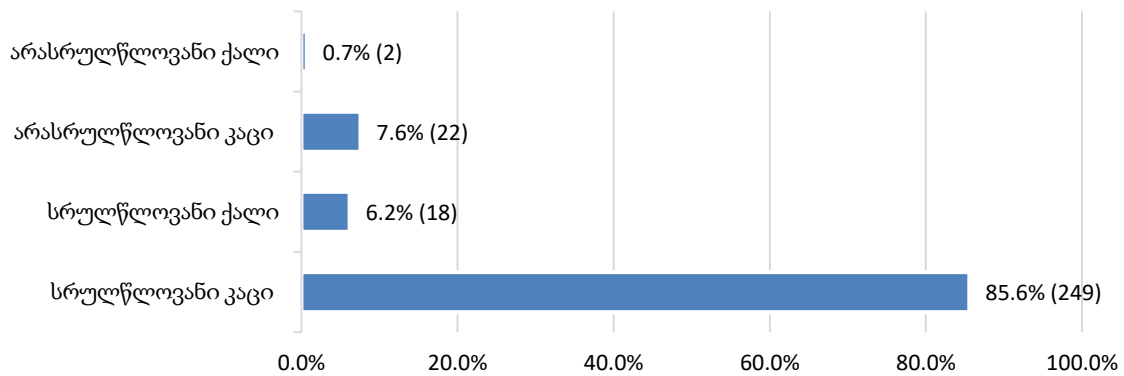
2019 წლის ნოემბერში, პრობაციის ეროვნული სააგენტოს ხელშეწყობით თბილისის, შიდა ქართლის, მცხეთა-მთიანეთის, ქვემო ქართლის, კახეთის, სამცხე-ჯავახეთის, იმერეთის, გურიის, სამეგრელო-ზემო-სვანეთის, რაჭა-ლეჩხუმი და ქვემო ქართლის და აჭარის რეგიონებში საზოგადოებრივ-კულტურული საქმიანობის, სარეაბილიტაციო და სამკურნალო პროგრამების და დასაქმების ღონისძიებები სულ 291 არაპატიმარ მსჯავრდებულთათვის განხორციელდა.

ქვემოთ მოცემულ დიაგრამებზე ასახულია არაპატიმარ მსჯავრდებულთა რესოციალიზაციის 2019 წლის ნოემბრის თვის სტატისტიკა პროგრამების, სქესობრივ-ასაკობრივი ჭრილისა და რეგიონების მიხედვით (იხ. დანართი, ცხრილი №73, №74):

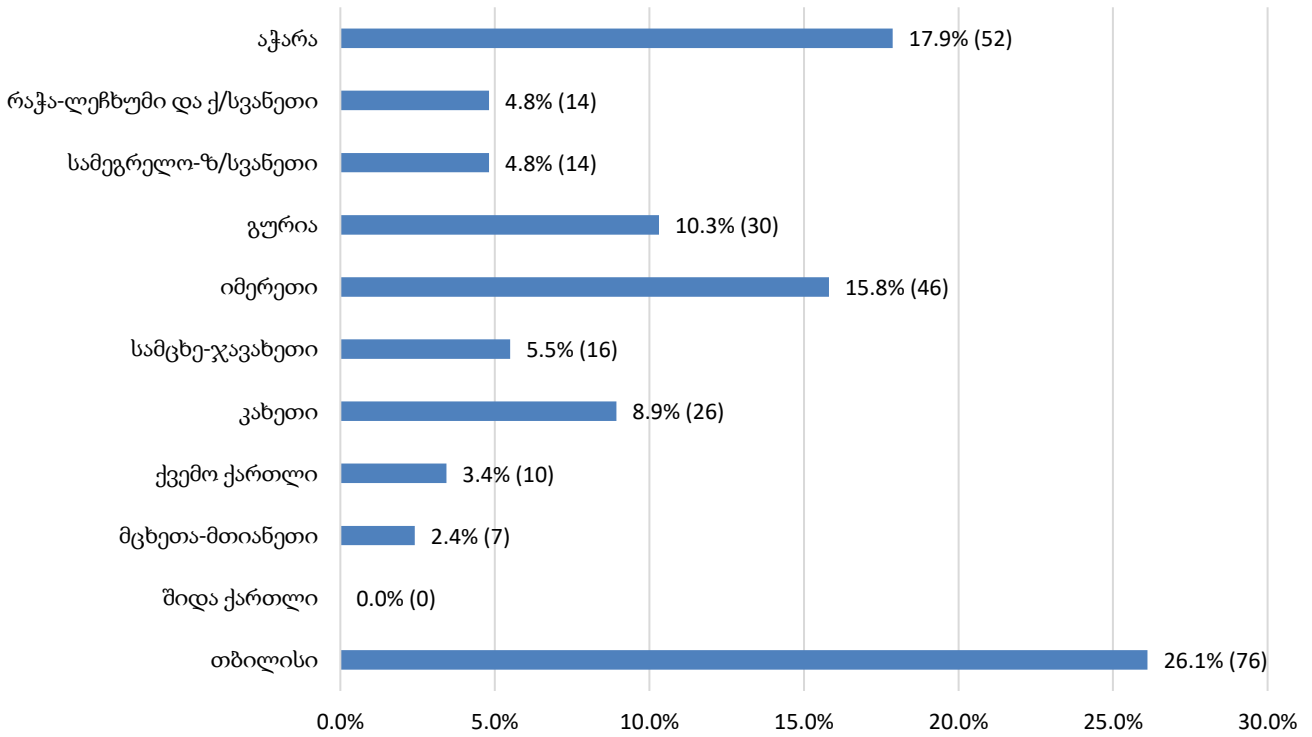
არაპატიმარ მსჯავრდებულთა რესოციალიზაცია
პროგრამების მიხედვით



არაპატიმარ მსჯავრდებულთა რესოციალიზაცია
სქესობრივ-ასაკობრივ ჯგუფში

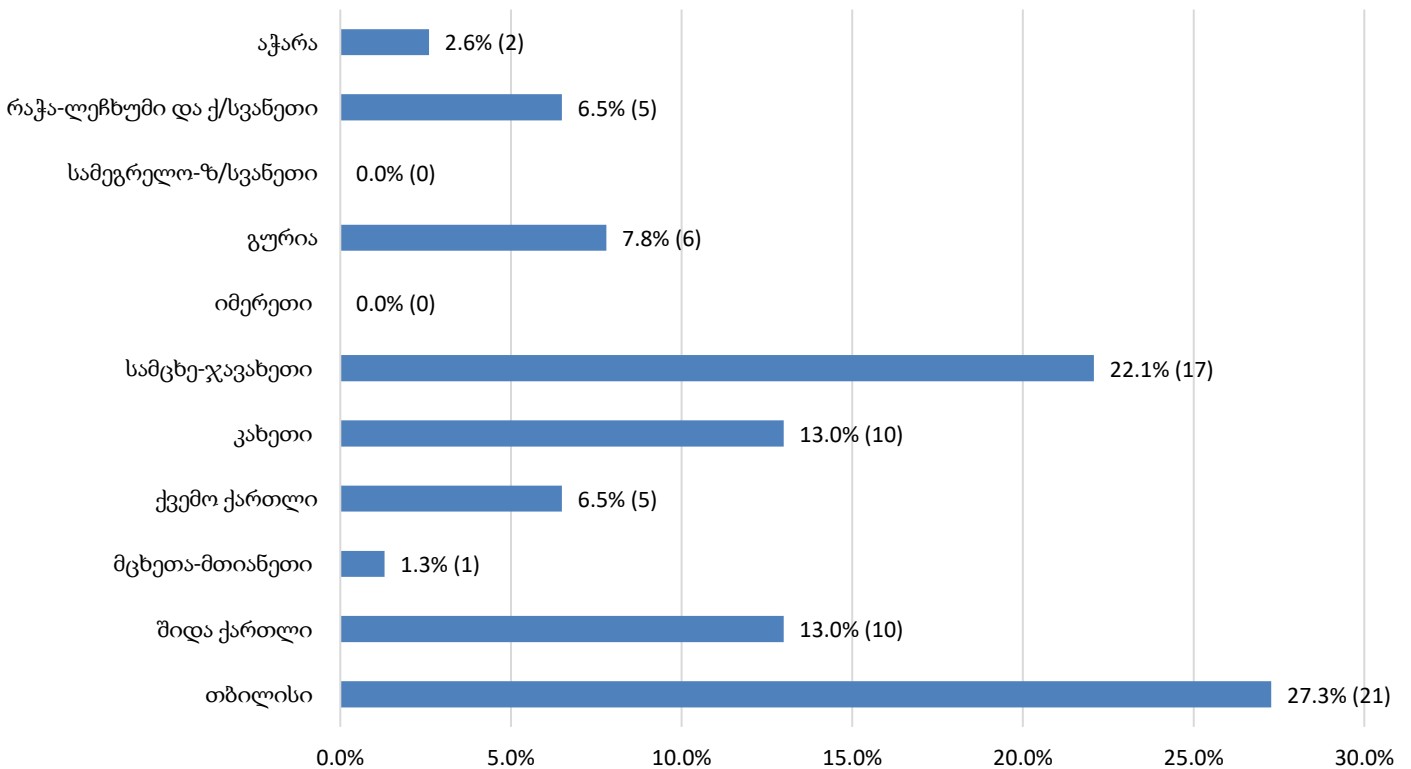


**არაპატიმარ მსჯავრდებულთა რესოციალიზაცია
რეგიონულ ჭრილში**

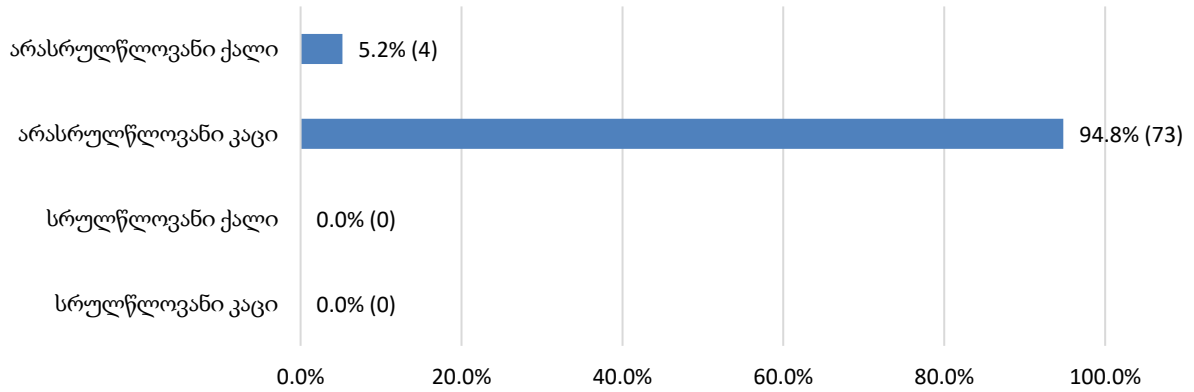


საანგარიშო პერიოდის განრიდებულთა შეფასების მაჩვენებელი (77) რეგიონებისა და სქესობრივ-ასაკობრივი ჭრილის მიხედვით ასახულია ქვემოთ მოცემულ დიაგრამებზე (იხ. დანართი, ცხრილი №73, №74):

**განრიდებულთა შეფასების მაჩვენებელი
რეგიონულ ჭრილში**



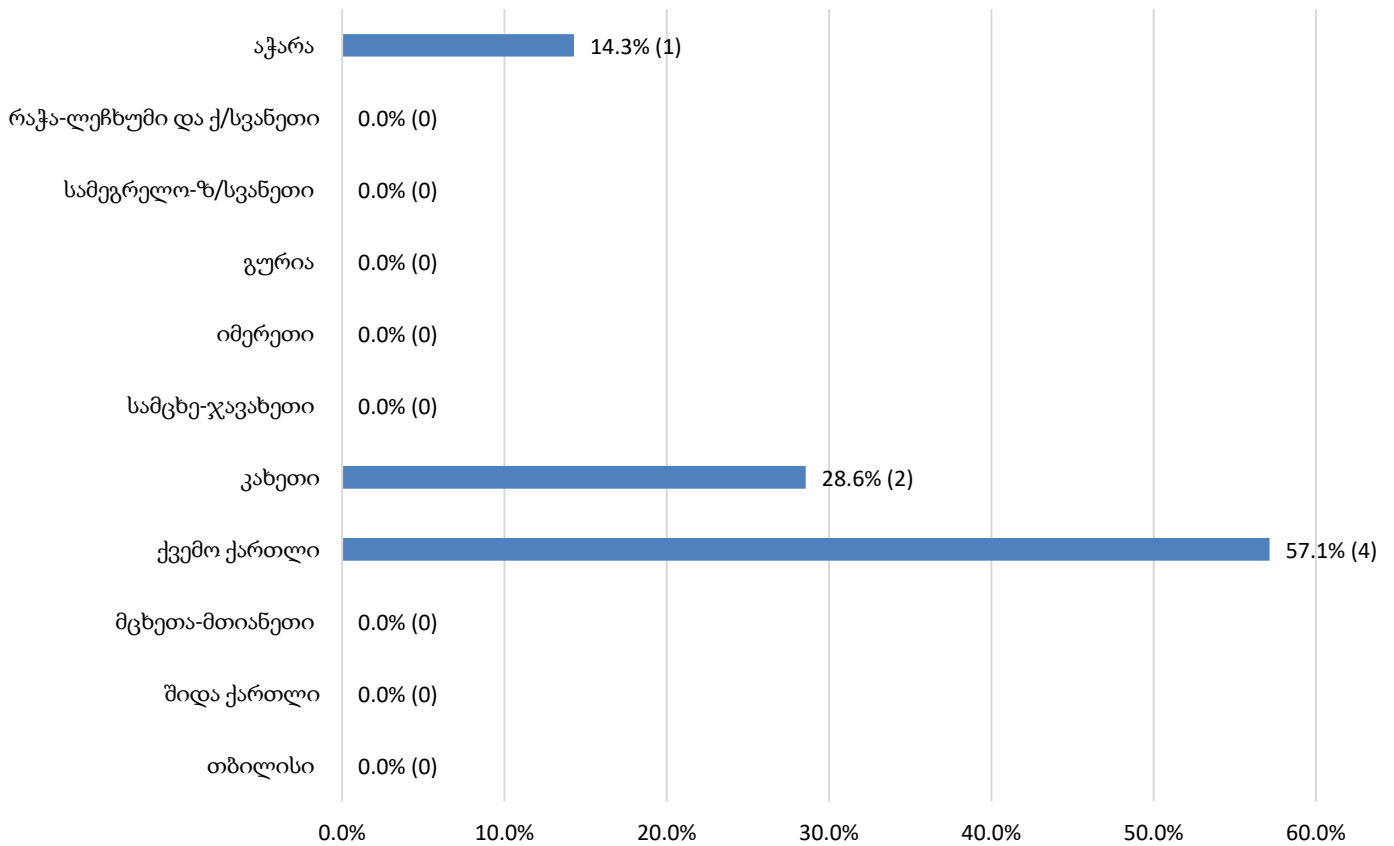
განრიდებულთა შეფასების მაჩვენებელი
სქესობრივ-ასაკობრივ ჯგუფში



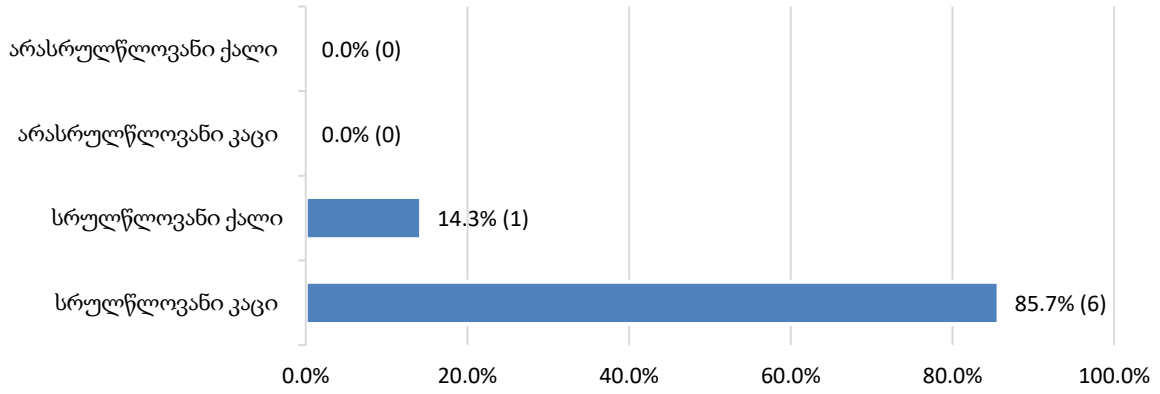
12.13 არაპატიმარ მსჯავრდებულთა დასაქმება

2019 წლის ნოემბრის თვის, არაპატიმარ მსჯავრდებულთა დასაქმების სტატისტიკა სქესობრივ-ასაკობრივი ჯგუფისა და რეგიონების მიხედვით მოცემულია ქვემოთ წარმოდგენილ დიაგრამებზე (იხ. დანართი, ცხრილი №75):

არაპატიმარ მსჯავრდებულთა დასაქმება
რეგიონულ ჯგუფში



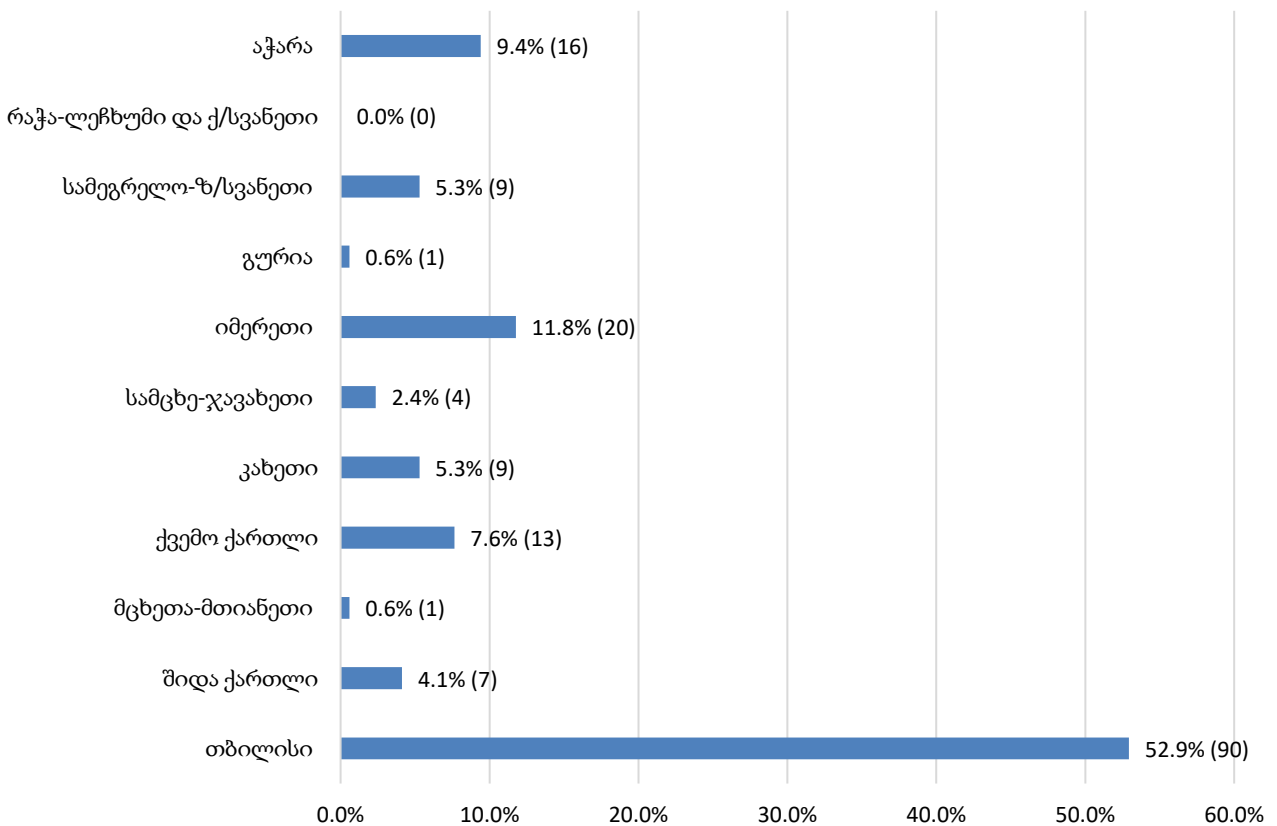
**არაპატიმარ მსჯავრდებულთა დასაქმება
სქესობრივ-ასაკობრივ ჭრილში**



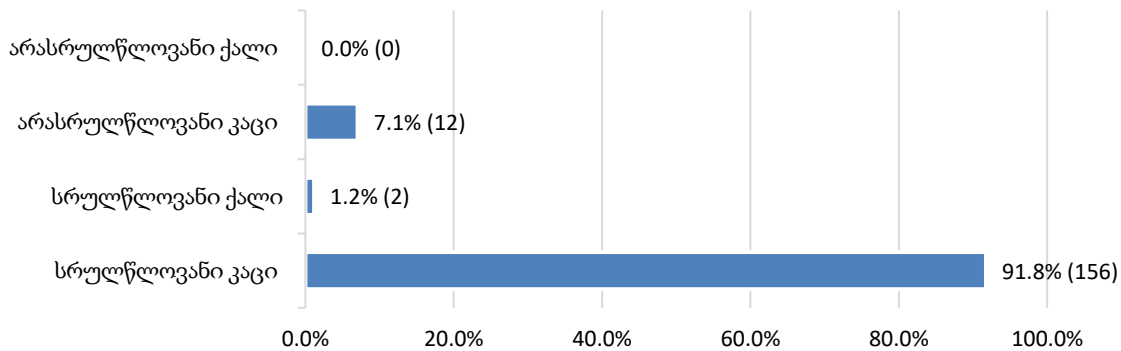
12.14 შინაპატიმრობა

ქვემოთ მოცემულ დიაგრამებზე ასახულია, საანგარიშო პერიოდში, შინაპატიმრობის შეფარდების სტატისტიკის საერთო მაჩვენებელი სქესობრივ-ასაკობრივი ჭრილის, რეგიონებისა და გადაწყვეტილების მიმღები ორგანოების მიხედვით (იხ. დანართი, ცხრილი №76, №77, №78):

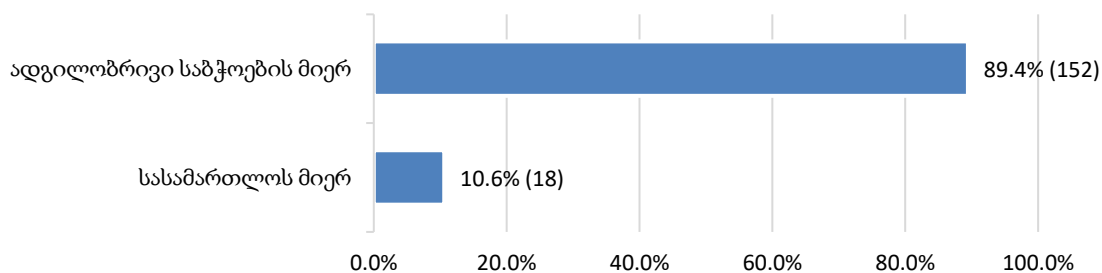
**შინაპატიმრობის შეფარდება
რეგიონულ ჭრილში (საერთო)**



**შინაპატიმრობის შეფარდება
სქესობრივ-ასაკობრივ ჯგუფში (საერთო)**

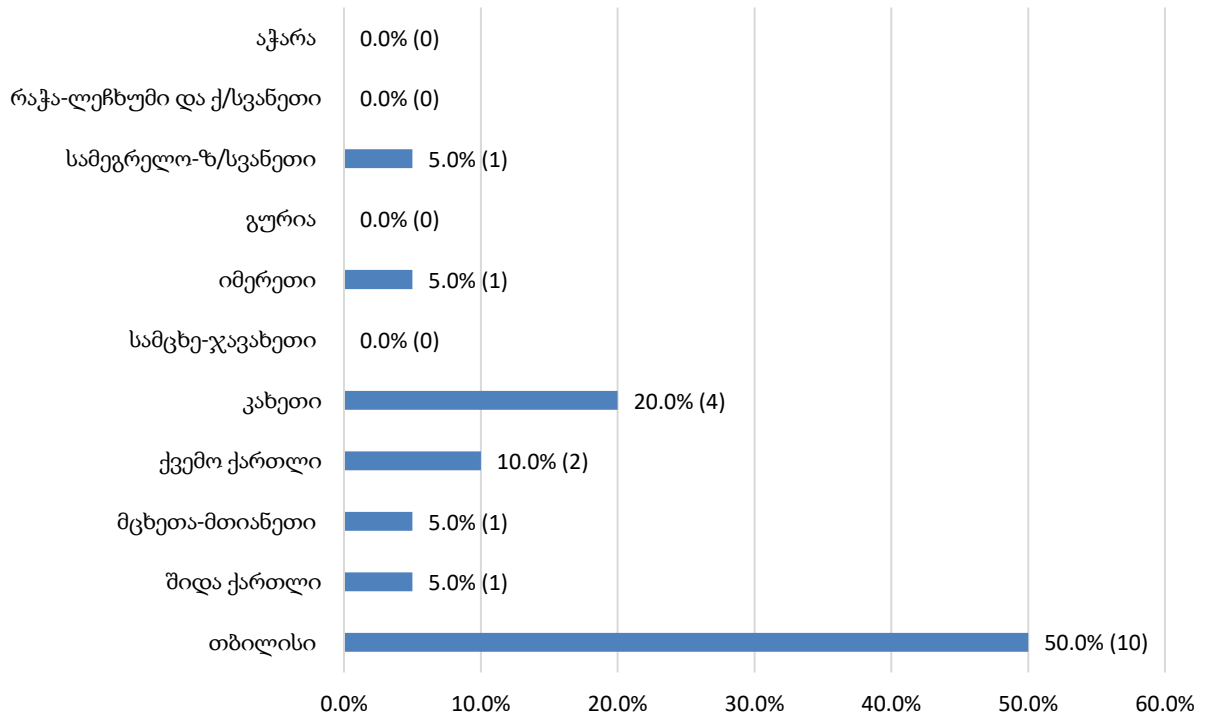


**შინაპატიმრობის შეფარდება
სასამართლოს/ადგილობრივი საბჭოების მიერ (საერთო)**

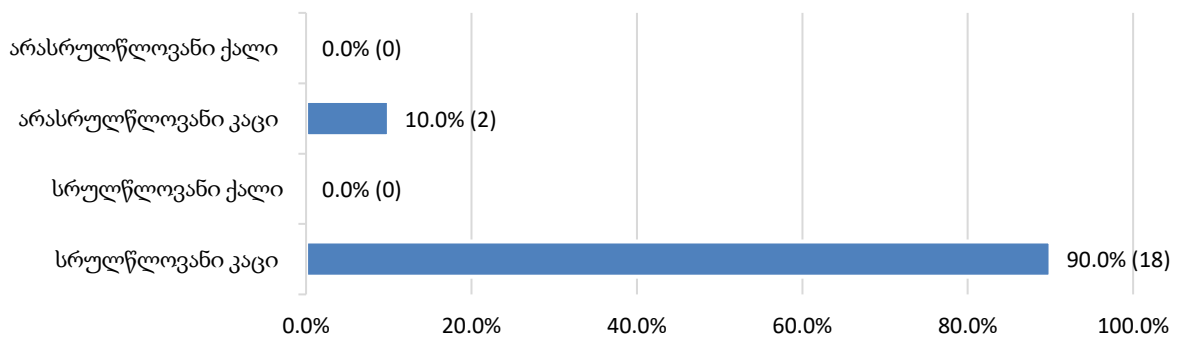


ქვემოთ მოცემულ დიაგრამებზე ასახულია შინაპატიმრობის მაჩვენებელთან დაკავშირებით შემოსული საქმეთა რაოდენობა სქესობრივ-ასაკობრივი ჯგუფის, რეგიონებისა და გადაწყვეტილების მიმღები ორგანოების მიხედვით (იხ. დანართი, ცხრილი №77):

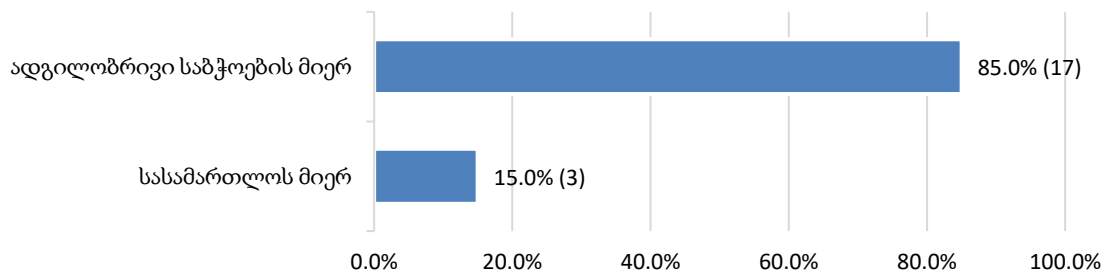
შინაპატიმრობის შეფარდება - შემოსულ საქმეთა რაოდენობა რეგიონულ ჭრილში



შინაპატიმრობის შეფარდება - შემოსულ საქმეთა რაოდენობა სქესობრივ-ასაკობრივ ჭრილში

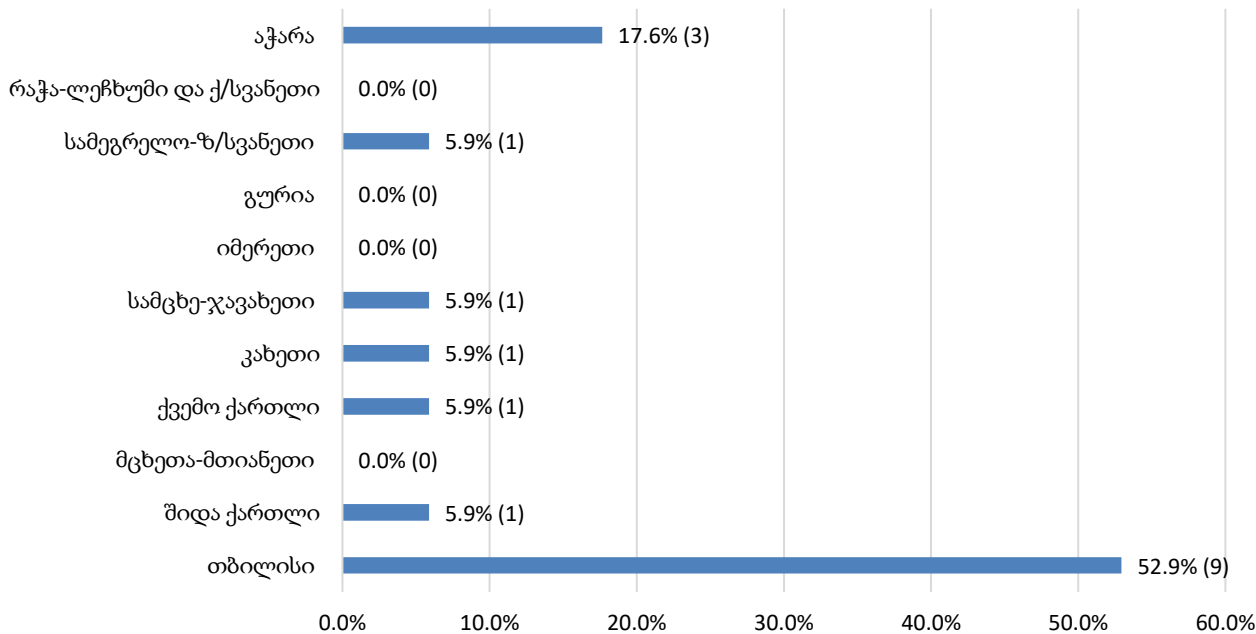


შინაპატიმრობის შეფარდება - შემოსულ საქმეთა რაოდენობა სასამართლოს/ადგილობრივი საბჭოების მიერ

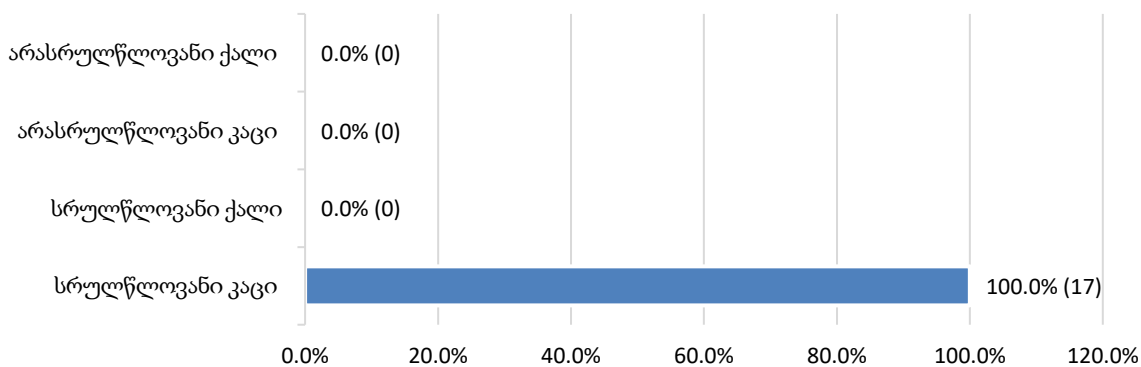


ქვემოთ მოცემულ დიაგრამებზე ასახულია შინაპატიმრობის მაჩვენებელთან დაკავშირებით დასრულებულ საქმეთა რაოდენობა სქესობრივ-ასაკობრივი ჯგუფების, რეგიონებისა და გადაწყვეტილების მიმღები ორგანოების მიხედვით (იხ. დანართი, ცხრილი №78):

შინაპატიმრობის შეფარდება - დასრულებულ საქმეთა რაოდენობა რეგიონულ ჯგუფში



შინაპატიმრობის შეფარდება - დასრულებულ საქმეთა რაოდენობა სქესობრივ-ასაკობრივ ჯგუფში



შინაპატიმრობის შეფარდება - დასრულებულ საქმეთა რაოდენობა სასამართლოს/ადგილობრივი საბჭოების მიერ

