



საქართველოს სტატისტიკის ეროვნული სამსახური

ეკონომიკური ზრდის წინასწარი შეფასება

2019
ნოემბერი



31.12.2019
www.geostat.ge

საქართველოს სტატისტიკის ეროვნული სამსახური

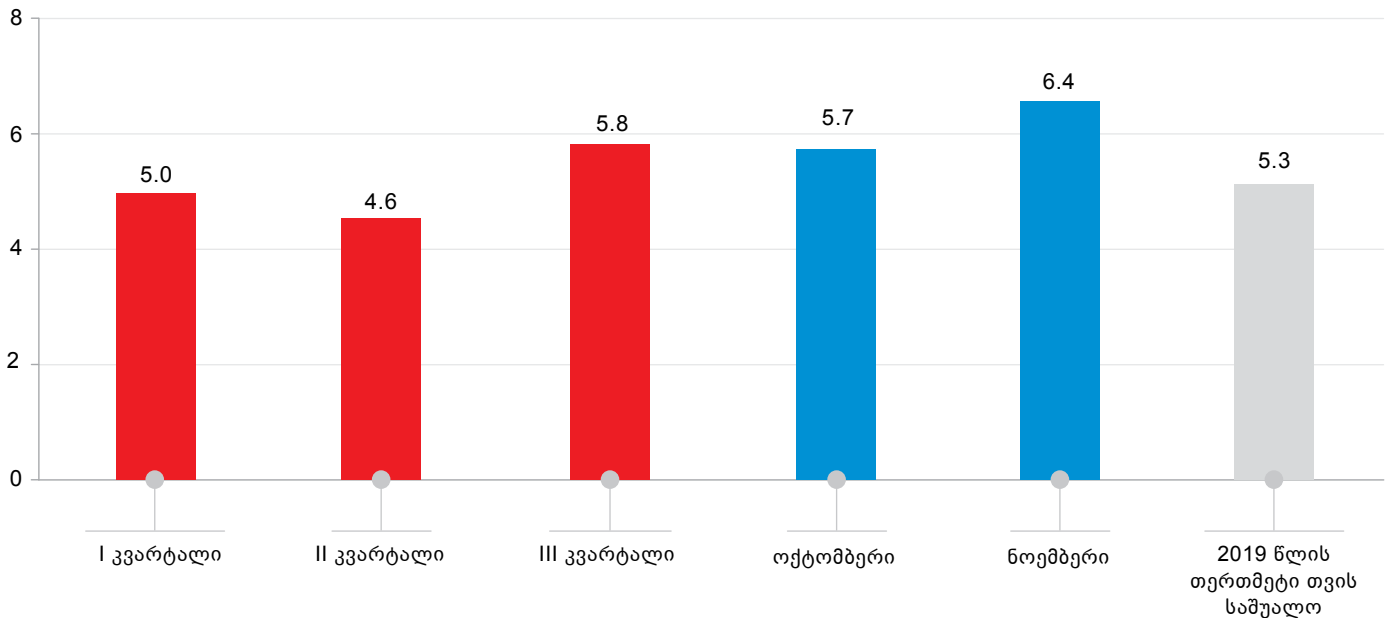
31.12.2019

ეკონომიკური ზრდის წინასწარი შეფასება

(ნოემბერი 2019)

წინასწარი შეფასებით, 2019 წლის ნოემბერში, წინა წლის შესაბამის პერიოდთან შედარებით, რეალური მთლიანი შიდა პროდუქტის (მშპ) ზრდამ 6.4 პროცენტი შეადგინა, ხოლო 2019 წლის პირველი თერთმეტი თვის საშუალო რეალური ზრდა 5.3 პროცენტით განისაზღვრა.

ეკონომიკური ზრდის წინასწარი შეფასება, 2019 წელი წინა წლის შესაბამის პერიოდთან შედარებით (%)



2019 წლის ნოემბერში, წინა წლის შესაბამის პერიოდთან შედარებით, ზრდა შეინიშნებოდა შემდეგ საქმიანობებში: დამამუშავებელ მრეწველობა, ტრანსპორტი და დასაწყობება, მშენებლობა, საბითუმო და საცალო ვაჭრობა, ავტომობილებისა და მოტოციკლების რემონტი.

კლება დაფიქსირდა უძრავ ქონებასთან დაკავშირებული საქმიანობების, ხელოვნების, გართობისა და დასვენების დარგებში.

საქართველოს სტატისტიკის ეროვნული სამსახური

31.12.2019

ყოველთვიური ეკონომიკური სტატისტიკა

ნოემბერი 2019

ფასების სტატისტიკის მაჩვენებლები

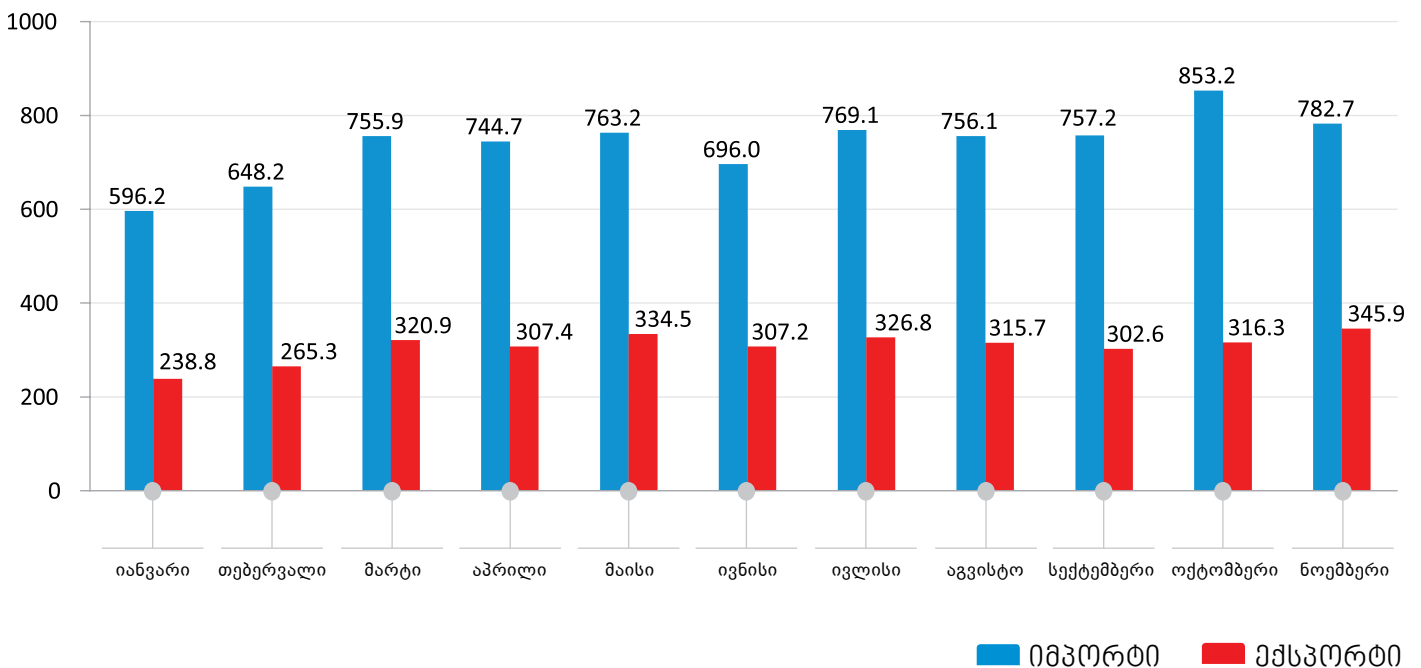
მაჩვენებელი	წინა წლის შესაბამის თვესთან	წინა თვესთან
სამომხმარებლო ფასების ინდექსი	107.0	100.9
სამრეწველო პროდუქციის მწარმოებელთა ფასების ინდექსი	108.5	100.6

საქონლით საგარეო ვაჭრობის სტატისტიკის მაჩვენებლები 2019 წ. იანვარი-ნოემბერი

მაჩვენებელი	მლნ. აშშ დოლარი	ცვლილება % (წინა წლის შესაბამის პერიოდთან)
საქონლის ექსპორტი (FOB)	3 381.4	11.7
საქონლის იმპორტი (CIF)	8 122.6	-2.3
საგარეო სავაჭრო ბრუნვა	11 504.1	1.4

საქონლით საგარეო ვაჭრობა, 2019 წელი

(მლნ. აშშ დოლარი)



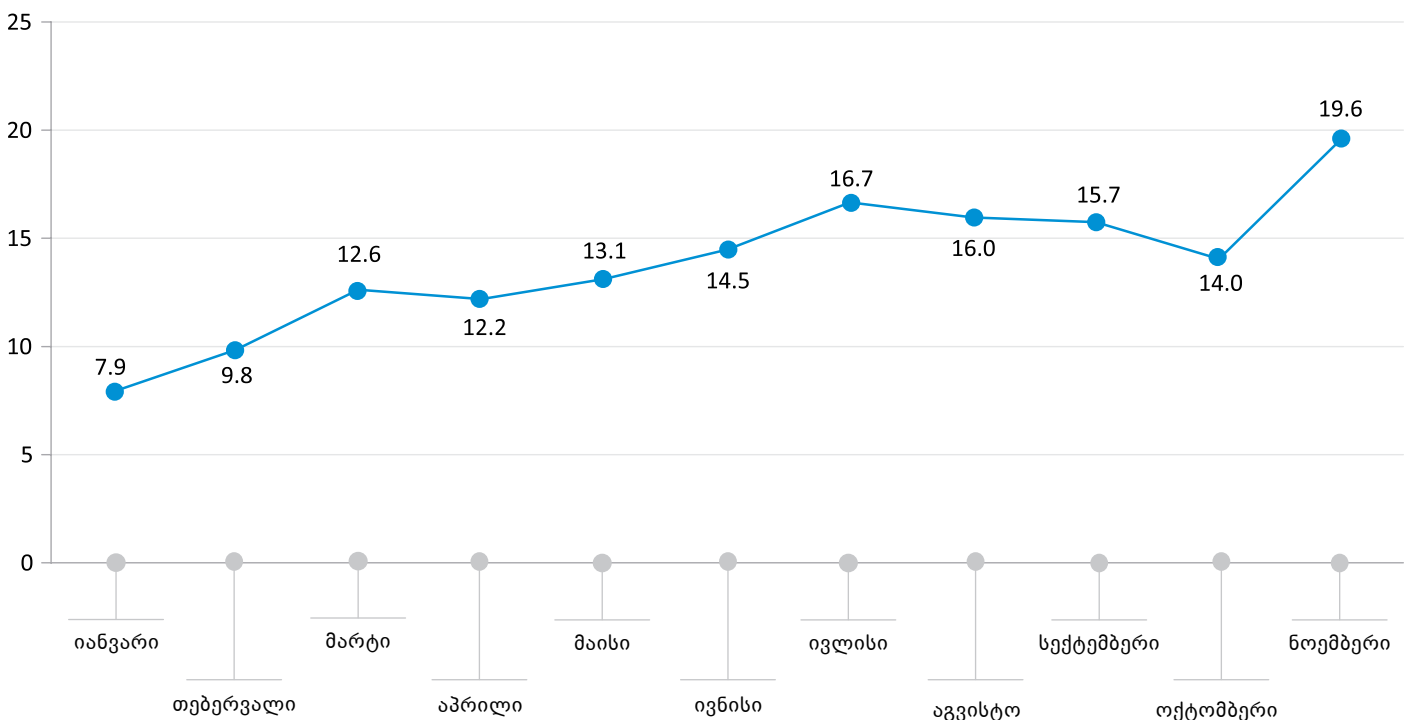
საქართველოს სტატისტიკის ეროვნული სამსახური

31.12.2019

სამეწარმეო სფეროს სტატისტიკის მაჩვენებლები

მაჩვენებელი	ნოემბერი
ახლადრეგისტრირებულ საწარმოთა რაოდენობა (ერთეული)	3 898
ახლადრეგისტრირებულ საწარმოთა რაოდენობის ცვლილება წინა წლის შესაბამის თვესთან შედარებით (%)	-1.3
ეკონომიკური ზრდის წინასწარი შეფასებისას გამოყენებული დღგ-ის გადამხდელ საწარმოთა ბრუნვა (მლნ. ლარი)	7 477.5
ეკონომიკური ზრდის წინასწარი შეფასებისას გამოყენებული დღგ-ის გადამხდელ საწარმოთა ბრუნვის ზრდა წინა წლის შესაბამის თვესთან შედარებით (%)	19.6

დღგ-ის გადამხდელ საწარმოთა ბრუნვის ზრდა წინა წლის შესაბამის თვესთან შედარებით, 2019 წელი (%)

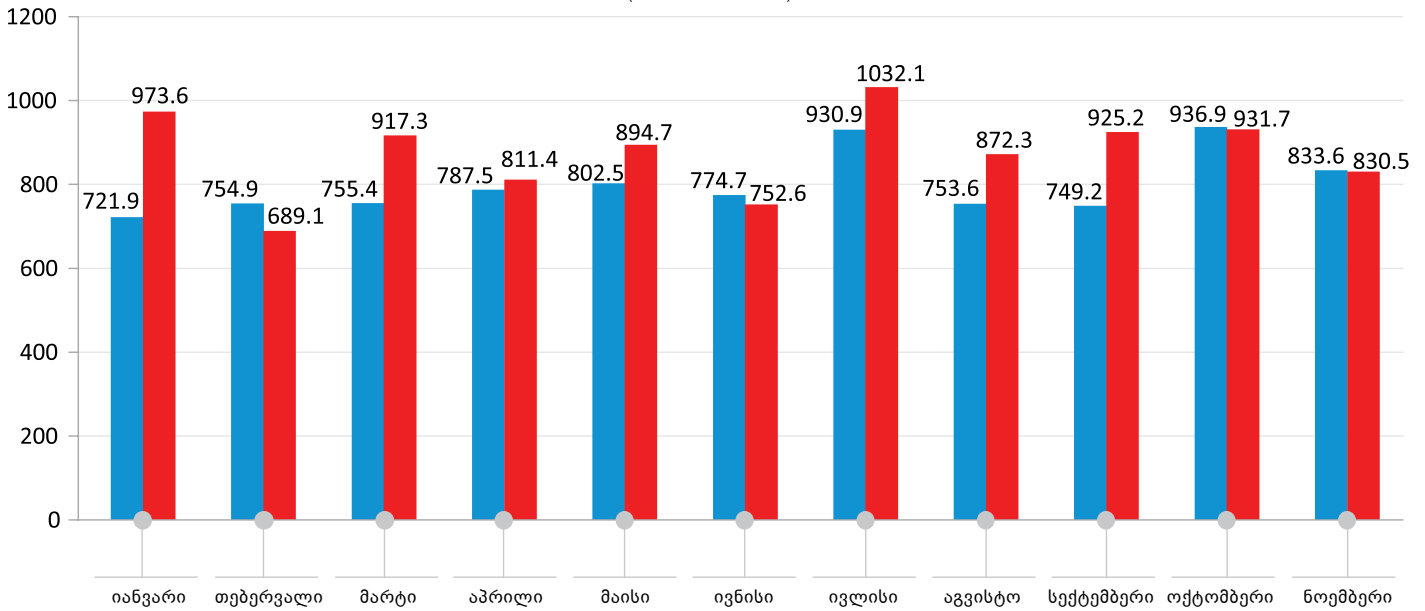


წყარო: საქართველოს ფინანსთა სამინისტრო.

საქართველოს სტატისტიკის ეროვნული სამსახური

31.12.2019

სახელმწიფო ბიუჯეტის მაჩვენებლები, 2019 წელი
(მლნ. ლარი)

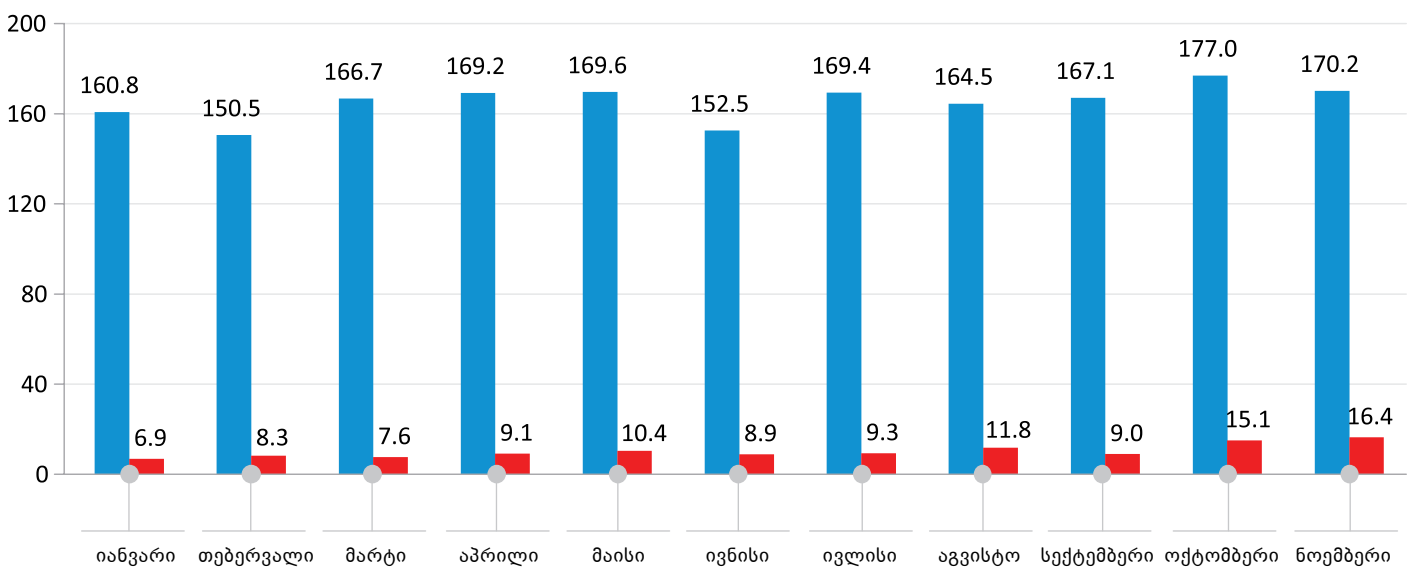


წყარო: საქართველოს ფინანსთა სამინისტრო.

■ ხარჯები

■ შემოსავლები

საბანკო სფეროს მთლიანი გამოშვება, 2019 წელი
(მლნ. ლარი)



წყარო: საქართველოს ეროვნული ბანკი.

■ კომერციული ბანკები

■ ეროვნული ბანკი

31.12.2019

საინფორმაციო ფურცელი

საქსტატი ყოველთვიურად აწარმოებს ეკონომიკის ზრდის ყოველთვიურ წინასწარ შეფასებებს, რომელიც იანგარიშება უწყებრივი სტატისტიკის (დღგ-ის გადამხდელი საწარმოების ბრუნვების, ფისკალური და მონეტარული მონაცემების) საფუძველზე. აღნიშნული შეფასებები წარმოადგენს საერთაშორისოდ მიღებულ პრაქტიკას, რომელსაც იყენებენ მოკლევადიანი წინასწარი ოპერატიული მონაცემების მისაღებად. იმ სფეროებში, სადაც ყოველთვიური მონაცემები (მაგალითად, სოფლის მეურნეობა, დაუკვირვებადი ეკონომიკის მოცულობა) არ მოიპოვება, შეფასება გაკეთებულია წინა პერიოდის მონაცემებზე დაყრდნობით. გარდა ამისა, ყოველთვიურად შესაძლებელია მოხდეს წინა თვეების დღგ-ის გადამხდელი საწარმოების ბრუნვების კორექტირება, რაც, შესაბამისად, რეალური ზრდის ყოველთვიური წინასწარი შეფასების მონაცემის კორექტირებასაც იწვევს.

საკონტაქტო პირები:

ლევან ქარსაულიძე

ტელ.: (+995 32) 236 72 10 (302)

E-mail: Lkarsaulidze@geostat.ge

მარიამ ყაველაშვილი

ტელ.: (+995 32) 236 72 10 (020)

E-mail: mkavelashvili@geostat.ge; info@geostat.ge