



საქართველოს სტატისტიკის ეროვნული სამსახური
National Statistics Office of Georgia

საქართველოს ეროვნული ანგარიშები
NATIONAL ACCOUNTS OF GEORGIA
2018



სტატისტიკური კრებული
STATISTICAL PUBLICATION

თბილისი
2020
TBILISI

საქართველოს ეროვნული ანგარიშები 2018 (სტატისტიკური კრებული), თბილისი, 2020,
134 გვ. **National Accounts of Georgia 2018** (Statistical publication), Tbilisi, 2020, 134 pg.

პუბლიკაცია მომზადებულია საქართველოს სტატისტიკის ეროვნული სამსახურის ეროვნული ანგარიშების დეპარტამენტის მიერ.

Publication is prepared by the National Accounts Department of National Statistics Office of Georgia.

რედაქტორი

გოგიტა თოდრაძე

Editor

Gogita Todradze

პასუხისმგებელი გამოცემაზე

ლევან ქარსაულიძე

Responsible for the publication

Levan Karsaulidze

კრებულის მომზადებაში მონაწილეობდნენ

ლევან ქარსაულიძე

ხათუნა ჯიბლაძე

თინათინ პაპიაშვილი

მერი შაბურიშვილი

ირაკლი ქართველიშვილი

ალიკა ბიწაძე

ინგა ბენაშვილი

ვენერა ცერცვაძე

ნათია მერებაშვილი

ნინო გელაშვილი

ნათია მაწიაშვილი

ნინო შუკაკიძე

Working team

Levan Karsaulidze

Khatuna Jibladze

Tinatin Papiashvili

Meri Shaburishvili

Irakli Kartvelishvili

Alika Bitsadze

Inga Benashvili

Venera Tsertsvadze

Natia Merebashvili

Nino Gelashvili

Natia Matsiashvili

Nino Shukakidze

საქართველოს სტატისტიკის ეროვნული სამსახური, 2020
National Statistics Office of Georgia, 2020

საქართველო, თბილისი 0180, ცოტნე დადიანის ქ.30
Head Office: 30, Tsoetne Dadiani Str., 0180. Tbilisi, Georgia

ტელ. / Phone: (+995 32) 236 72 10 (011)

ფაქსი / Fax: (+995 32) 236 72 13

ელ. ფოსტა / E-mail: info@geostat.ge

ვებ გვერდი / Web page: <http://www.geostat.ge>

წინასიტყვაობა

- სტატისტიკური კრებული „საქართველოს ეროვნული ანგარიშები 2018“ მოიცავს საქართველოს ეკონომიკის (სტრუქტურას, ეკონომიკურ ოპერაციებს, როგორც მის სექტორებს შორის, ასევე დანარჩენ მსოფლიოსთან, ქვეყანაში განხორციელებული წარმოების, შემოსავლებისა და ხარჯების შეფასებებს და ა.შ.) ამსახველ, 2014-2018 წწ., დროით მწკრივებს.
- კრებულში განზოგადებული მაჩვენებლების სახით წარმოდგენილია ასევე მთლიანი დამატებული ღირებულება რეგიონების მიხედვით, ქვეყნის ფულად-საკრედიტო სისტემა, სახელმწიფო ფინანსები, დაუკვირვებადი ეკონომიკა და სხვა მაკროეკონომიკური მაჩვენებლები.

FOREWORD

- Statistical publication „National Accounts of Georgia 2018“ presents Georgian economic tendencies. It reflects the structure of economy; transactions between sectors and with the rest of the world; estimates of production, income and expenditure. Publication includes time series for 2014-2018 .
- The publication also covers gross value added by regions, indicators of monetary system, government finance, non-observed economy and other macroeconomic indicators.

შემოკლებები

ეას - ეროვნულ ანგარიშთა სისტემა

მშპ - მთლიანი შიდა პროდუქტი

მეშ - მთლიანი ეროვნული შემოსავალი

შმაკო - შინამეურნეობების მომსახურე კერძო არაკომერციული ორგანიზაციები

მლნ. - მილიონი

გვ. - გვერდი

ლარი - ეროვნული ვალუტა

აშშ დოლარი - ამერიკული დოლარი

FISIM - ფინანსური შუამავლობის მომსახურების არაპირდაპირი შეფასება

NACE - ეკონომიკური საქმიანობის სახეების ევროპული სტანდარტი

CPA - პროდუქციის სტატისტიკური კლასიფიკაცია საქმიანობის სახეების მიხედვით

პირობითი აღნიშვნები

0.0 - მაჩვენებლის სიდიდე უმნიშვნელოა

- - მოვლენა არ არსებობს

... - მონაცემები არ არის

შენიშვნა: ცალკეულ შემთხვევებში უმნიშვნელო განსხვავება საბოლოო შედეგსა და შესაკრებთა ჯამს შორის განპირობებულია მონაცემთა დამრგვალებით.

Abbreviations

SNA – System of National Accounts

GDP – Gross Domestic Product

GNI – Gross National Income

NPISHs – Non-Profit Institutions Serving Households

MIL. – Million

pg. - page

GEL – Georgian Lari

USD – United States Dollar

FISIM - Financial Intermediation Services Indirectly Measured

NACE - Statistical classification of economic activities in the European Community

CPA - Statistical classification of production by type of economic activities

Symbols

0.0 – Negligible magnitude

- – Not applicable

... – data not available

Note: The discrepancy between the totals and the sum in some cases can be explained by using rounded data.

სარჩევი

წინასიტყვაობა

ძირითადი კონცეფციები და განმარტებები

83.

pg.

CONTENTS

Foreword

Main concepts and definitions

თავი 1

Chapter 1

ცხრილი:
Table:

		18	Main categories of the System of National Accounts
1.1	ძირითადი მაკროეკონომიკური მაჩვენებლები	18	Main macroeconomic indicators
1.2	მთლიანი შიდა პროდუქტის აგრეგატები	22	Gross Domestic Product aggregates
1.3	მთლიანი გამოშვება	23	Gross output
1.4	მთლიანი გამოშვების პროცენტული სტრუქტურა	24	Percentage structure of gross output
1.5	შუალედური მოხმარება	25	Intermediate consumption
1.6	შუალედური მოხმარების პროცენტული სტრუქტურა	26	Percentage structure of intermediate consumption
1.7	მთლიანი შიდა პროდუქტი მიმდინარე ფასებში	27	Gross Domestic Product at current prices
1.8	მთლიანი შიდა პროდუქტის პროცენტული სტრუქტურა ეკონომიკური საქმიანობის სახეების მიხედვით	28	Percentage structure of Gross Domestic Product by types of economic activities
1.9	მთლიანი შიდა პროდუქტის რეალური ზრდის ინდექსები	29	Real growth rates of Gross Domestic Product
1.10	მთლიანი შიდა პროდუქტის ზრდის ჯაჭვური ინდექსები (2015=100)	30	Chain-linked volume indices of Gross Domestic Product (2015=100)
1.11	მთლიანი შიდა პროდუქტის ზრდის კუმულატიური ინდექსები	31	Cumulative growth indices of Gross Domestic Product
1.12	მთლიანი შიდა პროდუქტი მუდმივ 2015 წლის ფასებში	32	Gross Domestic Product at constant 2015 prices
1.13	მთლიანი შიდა პროდუქტის გამოყენება დანახარჯების ძირითადი კატეგორიების მიხედვით	33	Gross Domestic Product by main categories of use
1.14	მთლიანი შიდა პროდუქტის გამოყენების პროცენტული სტრუქტურა დანახარჯების ძირითადი კატეგორიების მიხედვით	34	Percentage structure of Gross Domestic Product by main categories of use
1.15	მთლიანი შიდა პროდუქტის გამოყენება დანახარჯების ძირითადი კატეგორიების მიხედვით (მუდმივ 2015 წლის ფასებში)	35	Gross Domestic Product by main categories of use (at constant 2010 prices)
1.16	მთლიანი შიდა პროდუქტის რეალური ზრდა დანახარჯების ძირითადი კატეგორიების მიხედვით	36	Real growth rates of Gross Domestic Product by main categories of use
1.17	მთლიანი შიდა პროდუქტი შემოსავლების კატეგორიების მიხედვით	37	Gross Domestic Product by categories of income
1.18	მთლიანი შიდა პროდუქტის პროცენტული სტრუქტურა შემოსავლების კატეგორიების მიხედვით	38	Percentage structure of Gross Domestic Product by categories of income
1.19	ინვესტიციები ძირითად კაპიტალში	39	Investments in fixed capital

1.20	ძირითად კაპიტალში ინვესტიციების პროცენტული სტრუქტურა	40	Percentage structure of investments in fixed capital
1.21	ეროვნული შემოსავალი და ეროვნულ ანგარიშთა სხვა აგრეგატული მაჩვენებლები	41	National Income and other aggregates of National Accounts

თავი 2

Chapter 2	კონსოლიდირებული ანგარიშები	42	Consolidated Accounts
ცხრილი: Table:			
2.1	საკონლისა და მომსახურების ანგარიში	42	Goods and services account
2.2	წარმოების ანგარიში	42	Production account
2.3	შემოსავლების ფორმირების ანგარიში	43	Generation of income account
2.4	პირველადი შემოსავლების განაწილების ანგარიში	44	Allocation of primary income account
2.5	შემოსავლების მეორადი განაწილების ანგარიში	44	Secondary distribution of income account
2.6	განკარგვადი შემოსავლის გამოყენების ანგარიში	45	Use of disposable income account
2.7	კაპიტალის ოპერაციების ანგარიში	45	Capital account

თავი 3

Chapter 3	ეროვნული ანგარიშების კვარტალური მაჩვენებლები	46	Quarterly indicators of National Accounts
ცხრილი: Table:			
3.1	ეკონომიკის მთლიანი გამოშვება მიმდინარე ფასებში	46	Gross output at current prices
3.2	შუალედური მოხმარება მიმდინარე ფასებში	49	Intermediate consumption at current prices
3.3	მთლიანი შიდა პროდუქტი მიმდინარე ფასებში	52	Gross Domestic Product at current prices
3.4	მთლიანი შიდა პროდუქტის რეალური ზრდა წინა წლის შესაბამის პერიოდთან შედარებით	58	Real growth rates of Gross Domestic Product to the same period of the previous year
3.5	მთლიანი შიდა პროდუქტის ზრდის ჯაჭვური ინდექსები (2015=100)	61	Chain-linked volume indices of Gross Domestic Product (2015=100)
3.6	მთლიანი შიდა პროდუქტის ზრდის კუმულატიური ინდექსები წინა წლის შესაბამის პერიოდთან შედარებით	64	Cumulative growth indices of Gross Domestic Product to the same period of the previous year
3.7	მთლიანი შიდა პროდუქტი მუდმივ 2015 წლის ფასებში	67	Gross Domestic Product at constant 2015 prices
3.8	მთლიანი შიდა პროდუქტის გამოყენება დანახარჯების ძირითადი კატეგორიების მიხედვით	70	Gross Domestic Product by main categories of use
3.9	ეროვნული შემოსავალი და ეროვნული ანგარიშების სხვა აგრეგატული მაჩვენებლები	73	National Income and other aggregates of National Accounts
3.10	საკონლისა და მომსახურების ანგარიში	76	The goods and services account
3.11	წარმოების ანგარიში	76	The production account
3.12	შემოსავლების ფორმირების ანგარიში	79	The generation of income account
3.13	პირველადი შემოსავლების განაწილების ანგარიში	82	The allocation of primary income account
3.14	შემოსავლების მეორადი განაწილების ანგარიში	82	The secondary distribution of income account

3.15	განკარგვადი შემოსავლის გამოყენების ანგარიში	85	The use of disposable income account
3.16	კაპიტალის ოპერაციების ანგარიში	85	The capital account

თავი 4 მთლიანი შიდა პროდუქტი
Chapter 4 რეგიონების მიხედვით

ცხრილი:
Table:

		88	Gross Domestic Product by regions
4.1	საქართველოში შექმნილი მთლიანი შიდა პროდუქტი ტერიტორიული ერთეულების მიხედვით	88	Gross Domestic Product of Georgia by regions
4.2	საქართველოში შექმნილი მთლიანი შიდა პროდუქტი ტერიტორიული ერთეულების მიხედვით(პროცენტული სტრუქტურა)	88	Gross Domestic Product of Georgia by regions (Percentage structure)
4.3	ქ. თბილისში შექმნილი მთლიანი შიდა პროდუქტი ეკონომიკური საქმიანობის სახეების მიხედვით	89	Gross Domestic Product of Tbilisi city by types of economic activities
4.4	ქ. თბილისში შექმნილი მთლიანი შიდა პროდუქტი ეკონომიკური საქმიანობის სახეების მიხედვით (პროცენტული სტრუქტურა)	90	Gross Domestic Product of Tbilisi city by types of economic activities
4.5	აჭარის ა/რ-ში შექმნილი მთლიანი შიდა პროდუქტი ეკონომიკური საქმიანობის სახეების მიხედვით	91	Gross Domestic Product of Adjara AR by types of economic activities
4.6	აჭარის ა/რ-ში შექმნილი მთლიანი შიდა პროდუქტი ეკონომიკური საქმიანობის სახეების მიხედვით(პროცენტული სტრუქტურა)	92	Gross Domestic Product of Adjara AR by types of economic activities (Percentage structure)
4.7	გურიაში შექმნილი მთლიანი შიდა პროდუქტი ეკონომიკური საქმიანობის სახეების მიხედვით	93	Gross Domestic Product of Guria by types of economic activities
4.8	გურიაში შექმნილი მთლიანი შიდა პროდუქტი ეკონომიკური საქმიანობის სახეების მიხედვით (პროცენტული სტრუქტურა)	94	Gross Domestic Product of Guria by types of economic activities (Percentage structure)
4.9	იმერეთში შექმნილი მთლიანი შიდა პროდუქტი ეკონომიკური საქმიანობის სახეების მიხედვით	95	Gross Domestic Product of Imereti by types of economic activities
4.10	იმერეთში შექმნილი მთლიანი შიდა პროდუქტი ეკონომიკური საქმიანობის სახეების მიხედვით(პროცენტული სტრუქტურა)	96	Gross Domestic Product of Imereti by types of economic activities (Percentage structure)
4.11	კახეთში შექმნილი მთლიანი შიდა პროდუქტი ეკონომიკური საქმიანობის სახეების მიხედვით	97	Gross Domestic Product of Kakheti by types of economic activities
4.12	კახეთში შექმნილი მთლიანი შიდა პროდუქტი ეკონომიკური საქმიანობის სახეების მიხედვით (პროცენტული სტრუქტურა)	98	Gross Domestic Product of Kakheti by types of economic activities (Percentage structure)
4.13	მცხეთა-მთიანეთში შექმნილი მთლიანი შიდა პროდუქტი ეკონომიკური საქმიანობის სახეების მიხედვით	99	Gross Domestic Product of Mtskheta-Mtianeti by types of economic activities

4.14	მცხეთა-მთიანეთში შექმნილი მთლიანი შიდა პროდუქტი ეკონომიკური საქმიანობის სახეების მიხედვით (პროცენტული სტრუქტურა)	100	Gross Domestic Product of Mtskheta-Mtianeti by types of economic activities (Percentage structure)
4.15	რაჭა-ლეჩხუმსა და ქვემო სვანეთში შექმნილი მთლიანი შიდა პროდუქტი ეკონომიკური საქმიანობის სახეების მიხედვით	101	Gross Domestic Product of Racha-Lechkhumi and Kvemo Svaneti by types of economic activities
4.16	რაჭა-ლეჩხუმსა და ქვემო სვანეთში შექმნილი მთლიანი შიდა პროდუქტი ეკონომიკური საქმიანობის სახეების მიხედვით (პროცენტული სტრუქტურა)	102	Gross Domestic Product of Racha-Lechkhumi and Kvemo Svaneti by types of economic activities (Percentage structure)
4.17	სამეგრელო-ზემო სვანეთში შექმნილი მთლიანი შიდა პროდუქტი ეკონომიკური საქმიანობის სახეების მიხედვით	103	Gross Domestic Product of Samegrelo-Zemo Svaneti by types of economic activities
4.18	სამეგრელო-ზემო სვანეთში შექმნილი მთლიანი შიდა პროდუქტი ეკონომიკური საქმიანობის სახეების მიხედვით (პროცენტული სტრუქტურა)	104	Gross Domestic Product of Samegrelo-Zemo Svaneti by types of economic activities (Percentage structure)
4.19	სამცხე-ჯავახეთში შექმნილი მთლიანი შიდა პროდუქტი ეკონომიკური საქმიანობის სახეების მიხედვით	105	Gross Domestic Product of Samtskhe-Djavakheti by types of economic activities
4.20	სამცხე-ჯავახეთში შექმნილი მთლიანი შიდა პროდუქტი ეკონომიკური საქმიანობის სახეების მიხედვით (პროცენტული სტრუქტურა)	106	Gross Domestic Product of Samtskhe-Djavakheti by types of economic activities (Percentage structure)
4.21	შიდა ქართლსა შექმნილი მთლიანი შიდა პროდუქტი	107	Gross Domestic Product of Shida Kartli by types of economic activities
4.22	შიდა ქართლსა შექმნილი მთლიანი შიდა პროდუქტი (პროცენტული სტრუქტურა)	108	Gross Domestic Product of Shida Kartli by types of economic activities (Percentage structure)
4.23	ქვემო ქართლში შექმნილი მთლიანი შიდა პროდუქტი	109	Gross Domestic Product of Kvemo Kartli by types of economic activities
4.24	ქვემო ქართლში შექმნილი მთლიანი შიდა პროდუქტი (პროცენტული სტრუქტურა)	110	Gross Domestic Product of Kvemo Kartli by types of economic activities (Percentage structure)

თავი 5

Chapter 5

რესურსებისა და გამოყენების ცხრილები

ცხრილი:
Table:

5.1	რესურსები, 2018 (21 საქმიანობის სახისა და 21 პროდუქტის მიხედვით, მიმდინარე ფასებში)	111; 114	Supply, 2018 (by 21 types of activities and 21 products, at current prices)
5.2	გამოყენება, 2018 (21 საქმიანობის სახისა და 21 პროდუქტის მიხედვით, მიმდინარე ფასებში)	117; 120	Use, 2018 (by 21 types of activities and 21 products, at current prices)

თავი 6

Chapter 6

დაუკვირვებადი ეკონომიკა

ცხრილი:
Table:

6.1	დაუკვირვებადი ეკონომიკის გამოშვება	123	Output of non-observed economy
-----	------------------------------------	-----	--------------------------------

Supply and Use Tables

Non-observed economy

თავი 7

Chapter 7

ცხრილი:

Table:

	შრომის მწარმოებლურობა	126	Labour productivity
7.1	ერთ დასაქმებულზე წარმოებული მთლიანი დამატებული ღირებულება მიმდინარე ფასებში	126	Gross value added per employee at current prices
7.2	ერთ დასაქმებულზე წარმოებული მთლიანი დამატებული ღირებულება მუდმივ 2015 წლის ფასებში	127	Gross value added per employee at constant 2015 prices

თავი 8

Chapter 8

ცხრილი:

Table:

	მრეწველობის პროდუქციის ინდექსი	128	Industrial production index
8.1	მრეწველობის პროდუქციის ინდექსი (2015=100)	128	Industrial production Index (2015=100)
8.2	მრეწველობის პროდუქციის ინდექსი სეზონური შესწორებით (2015=100)	128	Industrial production Index seasonally adjusted (2015=100)

თავი 9

Chapter 9

ცხრილი:

Table:

	სეზონური შესწორებები	131	Seasonal adjustments
9.1	მთლიანი შიდა პროდუქტი მუდმივ 2015 წლის ფასებში (სეზონური შესწორებით)	131	Gross Domestic Product at constant 2015 prices (seasonally adjusted)

მეთოდოლოგიური საფუძვლები

METHODOLOGICAL BASIS FOR CALCULATION

- საქართველოს ეროვნულ ანგარიშთა სისტემის მეთოდოლოგიურ საფუძველს წარმოადგენს ევროგაერთიანების სტატისტიკური კომისიის, საერთაშორისო სავალუტო ფონდის, ეკონომიკური თანამშრომლობისა და განვითარების ორგანიზაციის, გაერთიანებული ერების ორგანიზაციისა და მსოფლიო ბანკის მიერ რეკომენდებული ეროვნულ ანგარიშთა სისტემის 2008 წლის მეთოდოლოგია (SNA-2008).
- **ეროვნულ ანგარიშთა სისტემა (ეას)** წარმოადგენს ლოგიკურად თანამიმდევრულ, ინტეგრირებულ მაკროეკონომიკურ ანგარიშთა, ბალანსებისა და ცხრილების სისტემას, რომელიც ეფუძნება საერთაშორისო დონეზე შეთანხმებულ ცნებებს, განმარტებებს, კლასიფიკაციებს და აღრიცხვის წესებს.

- The basis of Georgian National Accounts is the System of National Accounts 2008 SNA recommended by the Commission of the European Communities, the International Monetary Fund, Organization for Economic Cooperation and Development, the United Nations and the World Bank.

- **The System of National Accounts (SNA)** represents a coherent, consistent and integrated set of macroeconomic accounts, balance sheets and tables based on a set of internationally agreed concepts, definitions, classifications and accounting rules.

ძირითადი ანგარიშები

MAIN ACCOUNTS

- საქართველოში ხორციელდება შემდეგი ეროვნული ანგარიშების და საბალანსო ცხრილების შედგენა:
- **წარმოების ანგარიში** ასახავს ეას-ით განსაზღვრულ საქონლისა და მომსახურების წარმოების პროცესთან დაკავშირებულ ოპერაციებს. ამ ანგარიშის დამაბალანსებელი მუხლია დამატებული ღირებულება, რომელიც ახასიათებს ინდივიდუალური მწარმოებლის, დარგის ან სექტორის წვლილს მშპ-ში.
- **შემოსავლების ფორმირების ანგარიში** გვიჩვენებს პირველადი შემოსავლების (შრომის ანაზღაურება, საოპერაციო მოგება და შერეული შემოსავლები) სახეებს მათი წარმოშობის წყაროების მიხედვით;

- The following accounts and balance sheets are compiled in Georgia:
- **The production account** records the activity of producing goods and services as defined within the SNA; its balancing item, gross value added is a measure of the contribution to GDP made by an individual producer, industry or sector;
- **The generation of income account** shows the types of primary incomes (Compensation of employees, operating surplus and mixed income) by originating sources;

- **პირველადი შემოსავლების განაწილების ანგარიში** რეზიდენტ ინსტიტუციონალურ ერთეულებსა და სექტორებს წარმოგვიდგენს როგორც პირველადი შემოსავლების მიმღებს და არა როგორც ამ შემოსავლების წარმოების პროცესის შედეგად შექმნილს. ეს ანგარიში ასახავს როგორც პირველად, ასევე საკუთრებიდან შემოსავლებს. ამ ანგარიშის დამაბალანსებელი მუხლია ეროვნული შემოსავალი;
- **შემოსავლების მეორადი განაწილების ანგარიში** გვიჩვენებს, თუ როგორ გარდაიქმნება ეროვნული შემოსავალი განკარგვად შემოსავლად მიმდინარე ტრანსფერტების მეშვეობით;
- **განკარგვადი შემოსავლების გამოყენების ანგარიში** გვიჩვენებს, თუ როგორ ნაწილდება განკარგვადი შემოსავალი საბოლოო მოხმარების ხარჯებსა და დანაზოგებს შორის;
- **საქონლისა და მომსახურების ანგარიში** გვიჩვენებს მთლიან რესურსებს გამოშვებისა და იმპორტის სახით და საქონლისა და მომსახურების გამოყენებას შუალედური მოხმარების, საბოლოო მოხმარების, მთლიანი კაპიტალის ფორმირების და ექსპორტის სახით, როგორც მთელი ქვეყნის, ასევე პროდუქტების ჯგუფების მიხედვით;
- **კაპიტალის ანგარიში** ასახავს არაფინანსური აქტივების შექმნასა და გაყიდვას და წმინდა ღირებულების ცვლილებას დანაზოგებისა და კაპიტალური ტრანსფერტების მეშვეობით;
- The allocation of primary income account focuses on resident institutional units or sectors in their capacity as recipients of primary incomes rather than as producers whose activities generate primary incomes; This account reflects both primary and property incomes. Its balancing item is the National Income;
- **The secondary distribution of income account** shows how the National Income is transformed into disposable income by the receipt and payment of current transfers;
- **The use of disposable income account** shows how disposable income is divided between final consumption expenditure and saving;
- **The goods and services account** shows for the economy as the whole and for groups of products, the total resources in terms of output and imports, and the uses of goods and services in terms of intermediate consumption, final consumption, gross capital formation and exports;
- **The capital account** records acquisitions less disposals of non-financial assets and measures the change in net worth due to saving and capital transfers;

- **რესურსებისა და გამოყენების ცხრილები** უზრუნველყოფენ საქონლისა და მომსახურების წარმოებისა და მათი გამოყენების დეტალური ანალიზის შესაძლებლობას. რესურსებისა და გამოყენების მატრიცის რესურსების ნაწილი მოიცავს: პროდუქციის გამოშვებას, სავაჭრო-სატრანსპორტო დარიცხვას, გადასახადებს პროდუქციაზე, სუბსიდიებს პროდუქციაზე, საქონლისა და მომსახურების იმპორტს. გამოყენების მხარე კი შუალედურ მოხმარებას, ხარჯებს საბოლოო მოხმარებაზე, საქონლისა და მომსახურების ექსპორტს, მთლიანი კაპიტალის ფორმირებას;
- რესურსების ცხრილში არსებული საქონელი და მომსახურება თავდაპირველად მოცემულია **საბაზისო ფასებში**. შემდეგ ხდება მათი გადაყვანა **მყიდველის ფასებში**. ამისათვის თითოეული სახის პროდუქციისათვის არსებულ რესურსებს საბაზისო ფასში ემატება მთლიანი დანარიცხვები, რომელიც მოიცავს: **სავაჭრო-სატრანსპორტო ფასნამატებს და გადასახადებს პროდუქციაზე (დღგ, აქციზი და საბაჟო გადასახადებს) სუბსიდიების გარეშე**.
- **Supply and use tables** provide a detailed analysis of the process of production and the use of goods and services. The resources side of supply and use matrix shows the output of products, trade and transport margins, taxes on products, subsidies on products, imports of goods and services. The use side of supply and use tables shows intermediate consumption, final consumption expenditure, exports of goods and services, gross capital formation.
- At the beginning the goods and services are given at **basic prices**. Then it is recalculated into **purchaser's prices**. For recalculations are added total margins consist of trade and transport margins and taxes on products (VAT, excise and customs duties) excluding subsidies.

აგრეგატული მაჩვენებლები

- საქსტატში იანგარიშება შემდეგი ძირითადი მაკროეკონომიკური მაჩვენებლები: მთლიანი შიდა პროდუქტი (მშპ), წმინდა შიდა პროდუქტი (წშპ), მთლიანი ეროვნული შემოსავალი (მეშ), წმინდა ეროვნული შემოსავალი (წეშ), მთლიანი განკარგავდი შემოსავალი (მგშ), მთლიანი კაპიტალის ფორმირება, წმინდა დანაზოგი, წმინდა დაკრედიტება (+)/სესხება (-).
- Geostat calculates Main Macroeconomic Aggregates: Gross Domestic Product (GDP), Net Domestic Product (NDP), Gross National Income (GNI), Net National Income (NNI), Gross Disposable Income (GDI), Gross fixed Capital Formation, Net Saving, Net Lending (+)/Net Borrowing (-).

AGGREGATE INDICATORS

- **მთლიანი შიდა პროდუქტი (მშპ)** არის დროის გარკვეული პერიოდის განმავლობაში ქვეყანაში წარმოებული საბოლოო საქონლისა და მომსახურების საბაზრო ფასებით გამოხატული მთლიანი ღირებულება. ის განისაზღვრება ასევე, როგორც ეკონომიკის ყველა დარგის დამატებული ღირებულების ჯამი. ტერმინი “მთლიანი” ზოგადად გულისხმობს მაჩვენებლების გამოსახვას ძირითადი კაპიტალის მოხმარების ჩათვლით, ხოლო ტერმინი “წმინდა” – ძირითადი კაპიტალის მოხმარების გარეშე. ანგარიშებში ყველა ძირითადი დამაბალანსებელი მუხლი შეიძლება ჩაიწეროს როგორც “მთლიანი”, ასევე “წმინდა” სახით.
- **მთლიანი დამატებული ღირებულება** წარმოადგენს სხვაობას მთლიან გამოშვებასა და შუალედურ მოხმარებას შორის.
- **მთლიანი გამოშვება** არის დროის გარკვეულ პერიოდში ქვეყნის შიგნით წარმოებული საქონლისა და მომსახურების ერთობლიობა საბაზრო ფასში.
- **შუალედური მოხმარება** შედგება იმ საქონლისა და მომსახურების ღირებულებისაგან, რომელიც მთლიანად მოიხმარება წარმოების პროცესში.
- **მთლიანი ეროვნული შემოსავალი** მთლიანი ეროვნული შემოსავალი (მეშ) არის რეზიდენტების მიერ ქვეყნის ეკონომიკურ ტერიტორიაზე და დანარჩენი მსოფლიოდან დარიცხული პირველადი (ხელფასი, მოგება, შერეული შემოსავლები) და საკუთრებიდან (დივიდენდი, რენტა) წმინდა (მისაღები გასაცემის გამოკლებით) შემოსავლების ჯამი.
- **მთლიანი განკარგავადი შემოსავალი** არის მთლიანი ეროვნული შემოსავლისა და ქვეყნის რეზიდენტების მიერ “დანარჩენი მსოფლიოდან” მიღებული მიმდინარე წმინდა (მისაღები გასაცემის გამოკლებით) ტრანსფერტების ჯამი. ეს არის შემოსავალი, რომელსაც განკარგავენ რეზიდენტები საბოლოო მოხმარებისა და დანაზოგვისათვის.
- **Gross Domestic Product (GDP)** is defined as the total market value of all final goods and services produced within the country in a given period of time. It is also considered as the sum of a value added of all economic activity. The term gross is a common means of referring to values before deducting consumption of fixed capital; But the term net – after deducting consumption of fixed capital. All the major balancing items in the accounts from value added through to saving may be recorded gross or net.
- **Gross Value Added** is a difference between the gross output and intermediate consumption.
- **Gross Output** is total market value of all goods and services produced within the country in a given period of time.
- **Intermediate Consumption** represents a value of goods and services which is fully consumed in the process of production.
- **National income** represents the net primary income (Wages and Salaries, Operating Surplus, Mixed Income) and net property income (dividend, rent) of its residents from national economy and from the rest of the world.
- **Gross Disposable Income** is the sum of Gross National Income and the current transfer receivable/payable to abroad. It is an income used for final consumption and saving.

- **მთლიანი დანაზოგი** მთლიანი განკარგვადი შემოსავლის ნაწილია, რომელიც არ იხარჯება საქონლისა და მომსახურების საბოლოო მოხმარებაზე.
- **წმინდა დაკრედიტება (+) ან წმინდა დავალიანება (-)** წარმოადგენს გადამეტებას ან დეფიციტს ინვესტიციების ფინანსირების წყაროებსა და არაფინანსური აქტივების წმინდა შექმნის ხარჯებს შორის. მთლიანად ეკონომიკის მასშტაბით წმინდა დაკრედიტება ან წმინდა დავალიანება გვიჩვენებს რესურსების მოცულობას, რომელიც გადასცა ქვეყანამ "დანარჩენ სამყაროს" ან პირიქით.

შეფასების პრინციპები

- ეას-ში ეკონომიკური ოპერაციები აღირიცხება მათი განხორციელების მომენტისათვის არსებულ მიმდინარე საბაზრო ფასებში დარიცხვის მეთოდით. პროდუქციის (საქონლისა და მომსახურების) გამოშვების შეფასება ხდება საბაზისო ფასებში, შუალედური მოხმარების კი – მყიდველის ფასებში.
- **საბაზისო ფასი** არის თანხა, რომელსაც მწარმოებელი იღებს წარმოებული პროდუქციის (საქონლისა და მომსახურების) სანაცვლოდ, მისი წარმოების ან გაყიდვის გამო ყველა სახის გადასახადის გამოკლებით და სუბსიდიის დამატებით.
- **მყიდველის ფასი** არის თანხა, რომელსაც იხდის მყიდველი (გამოსაქვითი დღგ-ის ან ყველა სხვა სახის გამოსაქვითი გადასახადის გამოკლებით) მოცემულ დროსა და ადგილზე პროდუქციის (საქონლის და მომსახურების) მიწოდების სანაცვლოდ. ეს ფასი მოიცავს მწარმოებლის მიერ ცალკე დამატებით ტრანსპორტირების ან სხვა სახის მომსახურების ხარჯებს.

• **Gross Saving** is a part of Disposable Income, which does not spend on final consumption.

• **Net Lending/Net Borrowing** corresponds to the amount available to a unit or sector for financing, directly or indirectly, other units or sectors, or the amount which a unit or sector is obliged to borrow from other units or sectors. It is the balancing item in the capital account and is defined as: Gross saving plus capital transfers receivable minus capital transfers payable minus gross fixed capital formation minus changes in inventories.

PRINCIPLES OF EVALUATION

- Economic transactions in SNA are valued at current market prices on an accrual method. Output of goods and services is valued at basic prices, intermediate consumption—at purchaser's prices.
- **The basic price** is the amount receivable by the producer from the purchaser for a unit of goods or services produced as output minus any tax payable, and plus any subsidy receivable, on that unit as a consequence of its production or sale.
- **The purchaser's price** is the price the purchaser actually pays for the products; including any taxes less subsidies on the products (but excluding deductible taxes like VAT on the products); including any transport charges paid separately by the purchaser to take delivery at the required time and place.

განგარიშების მეთოდები

მთლიანი შიდა პროდუქტის განგარიშება ხორციელდება სამი მეთოდით:

- **წარმოების მეთოდით** (რეზიდენტი ეკონომიკური ერთეულების მიერ საწარმოო საქმიანობის შედეგად შექმნილი დამატებული ღირებულებების ჯამი);
- **შემოსავლების მეთოდით** (რეზიდენტი ერთეულების პირველადი შემოსავლების (შრომის ანაზღაურება, პროდუქციასა და იმპორტზე წმინდა გადასახადები, მთლიანი საოპერაციო მოგება და მთლიანი შერეული შემოსავლების) ჯამი)
- **საბოლოო მოხმარების მეთოდით** (საბოლოო მოხმარების ხარჯების (შინამეურნეობების ხარჯები სამომხმარებლო საქონელსა და მომსახურებაზე, სახელმწიფო მართვის ორგანოების ხარჯები ინდივიდუალურ და კოლექტიურ საქონელსა და მომსახურებაზე, შმაკო-ს საბოლოო მოხმარების ხარჯები), მთლიანი კაპიტალის ფორმირებისა და წმინდა ექსპორტის ჯამი).

დეფლირება

- მშპ-ის მუდმივ ფასებში გადაყვანა წარმოების მეთოდით განგარიშებული მაჩვენებლების ორმაგი დეფლირების გზით ხორციელდება ფასების შესაბამისი ინდექსების მეშვეობით, საქმიანობის სახეების მიხედვით მთლიანი გამოშვებისა და შუალედური მოხმარების ცალ-ცალკე დეფლირებით და შემდეგ მათი სხვაობის გამოთვლით. დანახარჯების მეთოდით განგარიშებული მშპ-ის მუდმივ ფასებში გადაყვანა ხორციელდება მშპ-ის გამოყენების ძირითადი კატეგორიების ფასების შესაბამისი ინდექსების მეშვეობით

CALCULATION METHODS

There are three approaches for calculation of Gross Domestic Product:

- **Production approach** (as sum of gross value added produced by all resident economic entities);
- **Income approach** (as sum of primary incomes of all resident entities (compensation of employees, net taxes on products and on imports, gross operating surplus and gross mixed incomes));
- **Expenditure approach** (as sum of final consumption expenditures (households' expenditures on consumer goods and services, general government's expenditures on individual and collective goods and services, final consumption expenditures of NPISHs), gross capita formation and net export).

DEFLATION

- Calculation of GDP into constant prices by production approach is implemented using the method of double deflation. It is conducted by subtracting deflated intermediate consumption from the deflated figure of output. Deflation for indicators of GDP by expenditure approach is done using appropriate price indices for categories of use.

ზრდის ინდექსები

- მთლიანი ეკონომიკისათვის ზრდის ინდექსი წარმოადგენს საქმიანობის სახეების მიხედვით გაანგარიშებულ წინა წლის წონებით შეწონილ (ლასპეირესის) ინდექსს.
- ჯაჭვური ინდექსი იანგარიშება ზრდის ინდექსების საფუძველზე: წინა წლის შესაბამისი პერიოდის (ან წინა წლის საშუალო წლიური) ჯაჭვური ინდექსი მრავლდება მიმდინარე წლის კვარტალის ზრდის ინდექსზე ეკონომიკური საქმიანობის სახეების მიხედვით.
- რეალური ზრდის ინდექსები ასახავენ ეკონომიკური საქმიანობის სახეების მიხედვით დამატებული ღირებულების რეალური ზრდის მაჩვენებლებს საანგარიშო პერიოდში წინა წლის შესაბამისი პერიოდთან (ან წინა წლის საშუალო წლიურთან) შედარებით.
- კუმულატიური ზრდის ინდექსები ასახავენ ეკონომიკური საქმიანობის სახეების მიხედვით დამატებული ღირებულების რეალური ზრდის მაჩვენებლებს კვარტალების მიხედვით საანგარიშო წლის დასაწყისიდან წინა წლის შესაბამისი პერიოდთან (ან წინა წლის საშუალო წლიურთან) შედარებით.

მთლიანი შიდა პროდუქტი მუდმივ ფასებში

- მშპ-ის მუდმივ ფასებში გასაანგარიშებლად წინა წლის მაჩვენებელს ვამრავლებთ შესაბამისი პერიოდის რეალური ზრდის ინდექსზე. მუდმივ ფასებში გაანგარიშებული მშპ-ის მაჩვენებელი არ ემთხვევა მუდმივ ფასებში სექტორების მიხედვით გაანგარიშებულ დამატებულ ღირებულებათა ჯამს. ეს გამოწვეულია არაადიტიურობის პრინციპით.

GROWTH INDICES

- **A growth index represents** the weighted index (Laspeyres) of appropriate period by types of economic activities.
- **Chain indices** are calculated based on growth indices: chain index of appropriate period of previous year (or average year of previous year) must be multiply to growth index of the quarter of current year by types of economic activities.
- **Real growth indices** show real growth of value added by types of economic activities to appropriate period (or to average year) of previous year.
- **Cumulative growth indices** show real growth of value added by types of economic activities from the beginning of year to appropriate period (or to average year) of previous year.

GROS DOMESTIC PRODUCT AT CONSTANT PRICES

- For estimating GDP at constant prices indicators of previous year should be multiply to real growth indices of appropriate period. GDP at constant prices does not equal to the sum of value added by sectors. It dues from the principle of non additivity.

მთლიანი შიდა პროდუქტის რეალური ზრდა და დეფლატორი

- მშპ-ის რეალური ზრდა არის ქვეყანაში წარმოების მიღწეული დონის პროცენტული ცვლილების საზომი.
- მშპ-ის დეფლატორი არის გარკვეული პერიოდის განმავლობაში ქვეყნის შიგნით შექმნილი საბოლოო პროდუქციის ფასების ცვლილების საზომი. ის წარმოადგენს თანაფარდობას მშპ-ის ნომინალურ ზრდასა და რეალურ ზრდას შორის.

სამრეწველო პროდუქციის ინდექსი

- სამრეწველო პროდუქციის ინდექსი ასახავს სამრეწველო სფეროში შექმნილი პროდუქციის მოცულობის ცვლილებას. მისი გაანგარიშება ხორციელდება სამრეწველო სფეროში შექმნილი პროდუქციის მთლიანი გამოშვების დეფლირების გზით. დეფლირების შედეგად თითოეული პერიოდის მთლიანი გამოშვება გამოსახება საბაზისო წლის ფასებში. სამრეწველო სფერო მოიცავს **NACE rev.2** კლასიფიკატორის B (სამთომომპოვებითი მრეწველობა, C (დამამუშავებელი მრეწველობა) D (ელექტროენერჯის, აირის, ორთქლის და კონდიციონირებული ჰაერის მიწოდება) და E (წყალმომარაგება; კანალიზაცია, ნარჩენების მართვა და დაბინძურებისაგან გასუფთავების საქმიანობები) სექციებს. დეფლირების დროს გამოყენებულია სამრეწველო პროდუქციის ფასების ინდექსები (PPI) თითოეული სექციის მიხედვით. ინდექსების დინამიკური მწკრივების სეზონური შესწორებისას გამოიყენება Tramo/Seats მეთოდი, რომელსაც ითვალისწინებს ავტომატიზებული “JDemetra 2.0” პროგრამა.

REAL GROWTH OF GROSS DOMESTIC PRODUCT AND GDP DEFLATOR

- **Real GDP growth rate** is a measure of the percentage change in the level of production achieved in a given country as measured in constant prices.
- **GDP deflator** is a measure of the change in prices of all new domestically produced final goods and services in an economy. It is a division of nominal growth of GDP into real growth of GDP.

INDUSTRIAL PRODUCTION INDEX

- **Industrial production index** is a measure of the changes in volume of industrial production. Calculations are made by deflating of gross output of industrial production. The output of each period is reflected at prices of base year. Industry includes B (mining and quarrying), C (manufacturing), D (Electricity, gas, steam and air conditioning supply) and E (Water supply; sewerage, waste management and remediation activities) sections of NACE rev.2 classification. The producers price indexes (PPI) for industrial products by individual **NACE rev.2** sections are used for deflation. Tramo/Seats method is used for seasonal adjustment of time series, which is a part of automated software “JDemetra 2.0”.

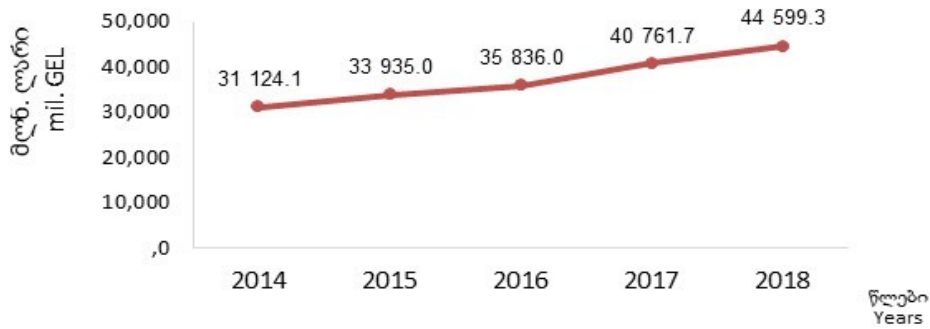
თავი 1. ეროვნულ ანგარიშთა სისტემის ძირითადი კატეგორიები
 CHAPTER 1. MAIN CATEGORIES OF THE SYSTEM OF NATIONAL ACCOUNTS

ცხრილი 1.1
 Table 1.1

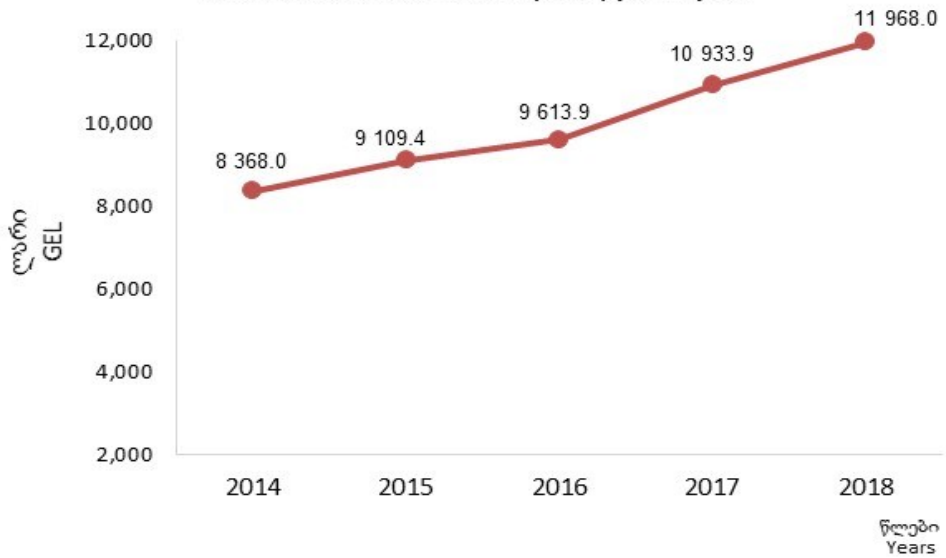
ძირითადი მაკროეკონომიკური მაჩვენებლები
 MAIN MACROECONOMIC INDICATORS

	2014	2015	2016	2017	2018
ეკონომიკა, სულ ECONOMY, TOTAL					
მთლიანი შიდა პროდუქტი მიმდინარე ფასებში (მლნ. ლარი) <i>Gross Domestic Product at current prices (mil. GEL)</i>	31 124.1	33 935.0	35 836.0	40 761.7	44 599.3
მშპ-ის რეალური ზრდა (პროცენტი) <i>GDP Real Growth (Percent)</i>	4.4	3.0	2.9	4.8	4.8
მშპ ერთ სულზე (მიმდინარე ფასებში), ლარი <i>GDP per capita (at current prices), GEL</i>	8 368.0	9 109.4	9 613.9	10 933.9	11 968.0
მშპ-ის დეფლატორის ცვლილება (პროცენტი) <i>GDP deflator change (Percent)</i>	4.2	5.8	2.6	8.5	4.4
ძირითადი კაპიტალის მოხმარება (მლნ. ლარი) <i>Consumption of Fixed Capital (mil. GEL)</i>	4 090.3	4 862.0	5 265.8	5 809.0	6 218.7
წმინდა დანაზოგი (მლნ. ლარი) <i>Net Savings (mil. GEL)</i>	666.4	49.6	1076.3	2034.8	3300.9
(=) წმინდა დაკრედიტება (+)/წმინდა სესხება(-) <i>(=) Net lending (+)/ net borrowing (-)</i>	-2 963.1	-3 879.0	-4 330.8	-3 071.7	-2 830.3
შემოსავლები (მლნ. ლარი) INCOMES (mil. GEL)					
წმინდა ეროვნული შემოსავალი <i>Net National Income</i>	26 628.0	28 303.9	28 910.2	32 956.5	36 645.7
წმინდა ეროვნული განკარგვადი შემოსავალი <i>Net National Disposable Income</i>	29 144.9	30 845.5	31 563.5	36 150.2	40 102.2
მეშ ერთ სულზე, ლარი <i>GNI per capita, GEL</i>	8 258.9	8 902.9	9 168.6	10 398.5	11 502.4
შერეული შემოსავალი, წმინდა <i>Net Mixed Income</i>	5 360.4	5 606.5	5 532.8	5 911.1	6 202.1
საბოლოო მოხმარება (მლნ. ლარი) FINAL CONSUMPTION (mil. GEL)					
ხარჯები საბოლოო მოხმარებაზე <i>Final consumption expenditures, total</i>	28 478.5	30 795.9	30 487.2	34 115.4	36 801.3
შინამეურნეობები <i>Households</i>	23 301.6	24 973.4	23 925.4	27 213.8	29 728.4
შინამეურნეობების მომსახურე არაკომერციული ორგანიზაციები <i>Non-profit institutions serving households</i>	735.1	973.0	1 075.9	1 254.8	1 182.3
სახელმწიფო მართვის ორგანოები <i>General government</i>	4 441.8	4 849.5	5 485.9	5 646.8	5 890.6
მთლიანი კაპიტალის ფორმირება <i>Gross capital formation</i>	7 907.3	8 923.1	10 805.3	11 123.9	12 542.6

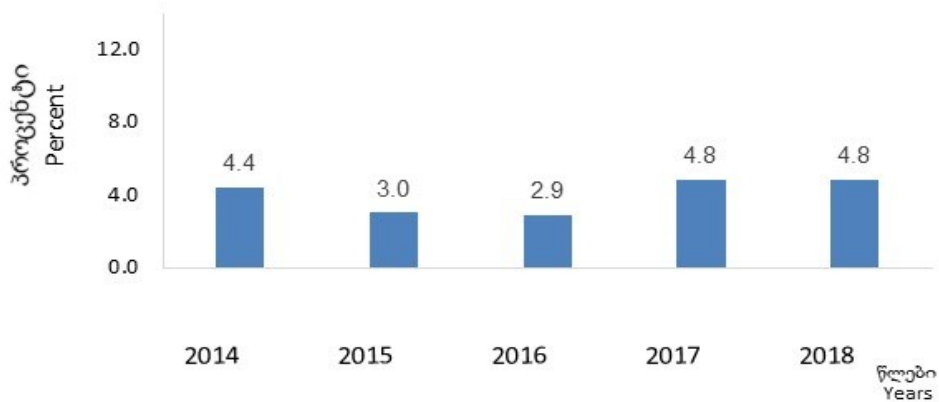
მთლიანი შიდა პროდუქტი (მშპ) მიმდინარე ფასებში
Gross Domestic Product (GDP) at current prices



მთლიანი შიდა პროდუქტი (მშპ) ერთ სულზე
Gross Domestic Product (GDP) per capita



მთლიანი შიდა პროდუქტის (მშპ) რეალური ზრდა
Gross Domestic Product (GDP) Real Growth



თავი 1. ეროვნულ ანგარიშთა სისტემის ძირითადი კატეგორიები
CHAPTER 1. MAIN CATEGORIES OF THE SYSTEM OF NATIONAL ACCOUNTS

ცხრილი 1.1
Table 1.1

ძირითადი მაკროეკონომიკური მაჩვენებლები (გაგრძელება)
MAIN MACROECONOMIC INDICATORS (CONTINUED)

	2014	2015	2016	2017	2018
საგარეო ვაჭრობა (მლნ. ლარი) EXTERNAL TRADE (mil. GEL)					
საქონლისა და მომსახურების ექსპორტი <i>Export of goods and services</i>	12 429.3	13 866.6	14 620.9	18 965.4	22 548.9
საქონლისა და მომსახურების იმპორტი <i>Import of goods and services</i>	17 691.0	19 650.6	20 077.5	23 443.0	27 293.5
წმინდა ექსპორტი <i>Net export</i>	(5 261.7)	(5 784.0)	(5 456.5)	(4 477.6)	(4 744.6)
სახელმწიფო ფინანსები GOVERNMENT FINANCES					
შემოსავლები (მლნ. ლარი) <i>Revenues (mil. GEL)</i>	8 118.9	8 963.3	9 675.5	10 921.1	11 822.1
გადასახადები (მლნ. ლარი) <i>Taxes (mil. GEL)</i>	7 241.6	8 010.8	8 786.1	9 778.9	10 506.3
გრანტები (მლნ. ლარი) <i>Grants (mil. GEL)</i>	279.5	318.8	297.3	293.1	341.8
გადასახადები პროდუქციაზე (მლნ. ლარი) <i>Taxes on products (mil. GEL)</i>	3 611.6	3 896.1	4 448.8	5 604.0	6 031.2
სუბსიდიები პროდუქციაზე და წარმოებაზე (მლნ. ლარი) Subsidies on production and on imports (mil. GEL)	153.3	170.0	175.5	205.6	229.0
შემოსავლები/მშპ (პროცენტი) <i>Revenues to GDP (Percent)</i>	26.1	26.4	27.0	26.8	26.5
გადასახადები/მშპ (პროცენტი) <i>Taxes to GDP (Percent)</i>	23.3	23.6	24.5	24.0	23.6
გრანტები/მშპ (პროცენტი) <i>Grants to GDP (Percent)</i>	0.9	0.9	0.8	0.7	0.8
გადასახადები პროდუქციაზე/მშპ (პროცენტი) <i>Taxes on products to GDP (Percent)</i>	11.6	11.5	12.4	13.7	13.5
სუბსიდიები პროდუქციაზე/მშპ (პროცენტი) <i>Subsidies on products to GDP (Percent)</i>	0.5	0.5	0.5	0.5	0.5
მთლიანი საბიუჯეტო ხარჯები (მლნ. ლარი) <i>Gross expenditure of budget (mil. GEL)</i>	7 730.8	8 180.4	9 125.6	9 664.2	9 599.1
მთლიანი საბიუჯეტო ხარჯები /მშპ (პროცენტი) <i>Gross expenditure of budget to GDP (Percent)</i>	24.8	24.1	25.5	23.7	21.5
ბიუჯეტის საოპერაციო სალდო (მლნ. ლარი) <i>Net operating balance (mil. GEL)</i>	388.1	782.9	549.9	1 256.9	2 223.0
არაფინანსური აქტივების ცვლილება (მლნ. ლარი) <i>Net acquisition of nonfinancial assets (mil. GEL)</i>	967.6	1 123.9	1 029.3	1 581.0	2 546.4
ბიუჯეტის მთლიანი სალდო / პროფიციტი (+), დეფიციტი (-) (მლნ. ლარი) <i>Gross balance / Net lending (+), borrowing (-) (mil. GEL)</i>	(579.5)	(341.0)	(479.4)	(324.1)	(323.4)
ბიუჯეტის მთლიანი სალდო / პროფიციტი (+), დეფიციტი (-)/მშპ (პროცენტი) <i>Gross balance / Net lending (+), borrowing (-) (mil. GEL) to GDP (Percent)</i>	(1.9)	(1.0)	(1.3)	(0.8)	(0.7)

თავი 1. ეროვნულ ანგარიშთა სისტემის ძირითადი კატეგორიები
 CHAPTER 1. MAIN CATEGORIES OF THE SYSTEM OF NATIONAL ACCOUNTS

ცხრილი 1.1
 Table 1.1

ძირითადი მაკროეკონომიკური მაჩვენებლები (გაგრძელება)
 MAIN MACROECONOMIC INDICATORS (CONTINUED)

	2014	2015	2016	2017	2018
ფულად-საკრედიტო სისტემა MONETARY SYSTEM					
ფართო ფული (M3) (მლნ. ლარი) <i>Broad Money (M3) (mil. GEL)</i>	11 189.8	13 343.9	16 045.2	18 416.3	21 124.7
ფულის მასა (M2) (მლნ. ლარი) <i>Money supply (M2) (mil. GEL)</i>	5 911.3	5 762.9	6 505.5	8 418.1	9 776.7
ბანკებს გარეთ არსებული ნაღდი ფული (M0) (მლნ. ლარი) <i>Cash outside banking system (M0) (mil. GEL)</i>	1 942.6	1 981.9	2 383.2	2 698.7	2 850.8
სადეპოზიტო ვალდებულებები ეროვნულ ვალუტაში (მლნ. ლარი) <i>Deposit liabilities (in national currency) (mil. GEL)</i>	3 968.7	3 781.0	4 122.3	5 719.4	6 925.9
სადეპოზიტო ვალდებულებები უცხოურ ვალუტაში (მლნ. ლარი) <i>Deposit liabilities (in foreign currency) (mil. GEL)</i>	5 278.5	7 581.0	9 539.7	9 998.1	11 348.0
M0 წილი M2 (პროცენტი) <i>Share of M0 in M2 (Percent)</i>	32.9	34.4	36.6	32.1	29.2
M2 წილი M3 (პროცენტი) <i>Share of M2 in M3 (Percent)</i>	52.8	43.2	40.5	45.7	46.3
ლარები მიმოქცევაში (მლნ. ლარი) <i>GEL in circulation (mil. GEL)</i>	2 462.1	2 503.7	2 999.3	3 308.9	3 565.5
გაცვლითი კურსი, აშშ დოლარი/ლარი, პერიოდის საშუალო <i>Exchange rate, USD/GEL, average of period</i>	1.7659	2.2702	2.3667	2.5086	2.5345
გაცვლითი კურსი, აშშ დოლარი/ლარი, პერიოდის ბოლოს <i>Exchange rate, USD/GEL, end of the period</i>	1.8636	2.3949	2.6468	2.5922	2.6767

თაში 1. მარკნულ ანბარითა სისტემის ძირითადი კატეგორიები
 CHAPTER 1. MAIN CATEGORIES OF THE SYSTEM OF NATIONAL ACCOUNTS

ცხრილი 1.2
 Table 1.2

მთლიანი შიდა პროდუქტის აგრეგატები (მიმდინარე ფასებში, მლნ. ლარი)

GROSS DOMESTIC PRODUCT AGGREGATES (AT CURRENT PRICES MIL. GEL)

ეას კატეგორია SNA category	2014	2015	2016	2017	2018	
წარმოების მიხედვით BY PRODUCTION						
P.1	მთლიანი გამოშვება საბაზისო ფასებში <i>Output at basic prices</i>	49 287.2	54 365.5	59 004.3	65 016.4	70 896.1
P.2	შუალედური მოხმარება <i>Intermediate Consumption</i>	21 625.9	24 168.4	27 448.4	29 668.7	32 117.5
B.1g	დამატებული ღირებულება საბაზისო ფასებში <i>Value Added at basic prices</i>	27 661.3	30 197.1	31 555.8	35 347.6	38 778.5
D.21	(+) გადასახადები პროდუქციაზე <i>(+) Taxes on production</i>	3 611.6	3 896.1	4 448.8	5 604.0	6 031.2
D.31	(-) სუბსიდიები პროდუქციაზე <i>(-) Subsidies on production</i>	148.8	158.3	168.6	190.0	210.3
B.1g	მთლიანი შიდა პროდუქტი საბაზრო ფასებში <i>Gross Domestic Product at market prices</i>	31 124.1	33 935.0	35 836.0	40 761.7	44 599.3
შემოსავლების მიხედვით BY INCOME CATEGORIES						
D.1	შრომის ანაზღაურება <i>Compensation of employees</i>	8 672.6	9 959.4	11 436.4	12 897.6	14 459.2
D.11	ხელფასი <i>Wages and salaries</i>	8 672.6	9 959.4	11 436.4	12 897.6	14 459.2
D.12	სოციალური ანარიცხები <i>Employers' social contributions</i>
D.2	გადასახადები წარმოებასა და იმპორტზე <i>Taxes on production and on imports</i>	3 958.0	4 261.2	4 850.8	6 062.4	6 523.1
D.3	(-) სუბსიდიები პროდუქციაზე და წარმოებაზე <i>(-) Subsidies on production and on imports</i>	153.3	170.0	175.5	205.6	229.0
B.2g	საოპერაციო მოგება (მთლიანი) <i>Operating surplus (Gross)</i>	13 117.4	14 101.1	14 032.5	15 931.9	17 456.1
B.2n	საოპერაციო მოგება (წმინდა) <i>Operating surplus (Net)</i>	9 196.08	9 415.95	8 925.75	10 287.18	11 425.32
B.3g	შერეული შემოსავალი (მთლიანი) <i>Mixed Income (Gross)</i>	5 529.4	5 783.3	5 691.8	6 075.4	6 390.0
B.3n	შერეული შემოსავალი (წმინდა) <i>Mixed Income (Net)</i>	5 360.4	5 606.5	5 532.8	5 911.1	6 202.1
B.1g	მთლიანი შიდა პროდუქტი საბაზრო ფასებში <i>Gross Domestic Product at market prices</i>	31 124.1	33 935.0	35 836.0	40 761.7	44 599.3
საბოლოო გამოყენების მიხედვით BY FINAL USE						
P.3	ხარჯები საბოლოო მოხმარებაზე <i>Final Consumption Expenditures</i>	28 478.5	30 795.9	30 487.2	34 115.4	36 801.3
P.5	მთლიანი კაპიტალის ფორმირება <i>Gross Capital Formation</i>	7 907.3	8 923.1	10 805.3	11 123.9	12 542.6
P.6	(+) საქონლისა და მომსახურების ექსპორტი <i>Export of goods and services</i>	12 429.3	13 866.6	14 620.9	18 965.4	22 548.9
P.7	(-) საქონლისა და მომსახურების იმპორტი <i>Import of goods and services</i>	17 691.0	19 650.6	20 077.5	23 443.0	27 293.5
B.1g	მთლიანი შიდა პროდუქტი საბაზრო ფასებში <i>Gross Domestic Product at market prices</i>	31 124.1	33 935.0	35 836.0	40 761.7	44 599.3

თავი 1. ეროვნულ ანგარიშთა სისტემის ძირითადი კატეგორიები
 CHAPTER 1. MAIN CATEGORIES OF THE SYSTEM OF NATIONAL ACCOUNTS

ცხრილი 1.3
 Table 1.3

მთლიანი გამოშვება (მიმდინარე ფასებში, მლნ. ლარი)

GROSS OUTPUT (AT CURRENT PRICES MIL. GEL)

NACE rev.2		2014	2015	2016	2017	2018
A	სოფლის, სატყეო და თევზის მეურნეობა <i>Agriculture, forestry and fishing</i>	4 256.4	4 257.8	4 188.5	4 160.6	4 884.7
B	სამთომომპოვებითი მრეწველობა <i>Mining and quarrying</i>	473.1	738.5	731.5	799.7	904.5
C	დამამუშავებელი მრეწველობა <i>Manufacturing</i>	9 915.3	10 333.5	10 502.0	11 950.6	13 037.5
D	ელექტროენერჯის, აირის, ორთქლის და კონდიციონერული ჰაერის მიწოდება <i>Electricity, gas, steam and air conditioning supply</i>	1 072.4	1 121.2	1 276.4	1 360.9	1 632.5
E	წყალმომარაგება; კანალიზაცია, ნარჩენების მართვა და დაბინძურებისაგან გასუფთავების საქმიანობები <i>Water supply; sewerage, waste management and remediation activities</i>	248.2	398.1	415.0	484.7	479.3
F	მშენებლობა <i>Construction</i>	4 721.6	6 153.4	7 971.3	8 418.3	8 593.3
G	საბითუმო და საცალო ვაჭრობა; ავტომობილების და მოტოციკლების რემონტი <i>Wholesale and retail trade; repair of motor vehicles and motorcycles</i>	5 920.6	6 061.2	6 570.9	7 334.5	8 045.9
H	ტრანსპორტი და დასაწყობება <i>Transportation and storage</i>	3 400.9	3 652.3	3 657.1	4 321.5	4 806.7
I	განთავსების საშუალებებით უზრუნველყოფის და საკვების მიწოდების საქმიანობები <i>Accommodation and food service activities</i>	1 690.6	2 130.0	2 413.5	3 098.5	3 721.1
J	ინფორმაცია და კომუნიკაცია <i>Information and communication</i>	1 403.2	1 530.8	1 571.8	1 696.6	1 790.4
K	საფინანსო და სადაზღვევო საქმიანობები <i>Financial and insurance activities</i>	1 920.2	2 292.3	2 455.3	2 777.8	3 141.2
L	უმრავლესობის ქონებასთან დაკავშირებული საქმიანობები <i>Real estate activities</i>	4 071.4	4 464.7	4 747.4	5 144.2	5 413.4
M	პროფესიული, სამეცნიერო და ტექნიკური საქმიანობები <i>Professional, scientific and technical activities</i>	967.2	1 169.9	1 331.7	1 460.2	1 531.5
N	ადმინისტრაციული და დამხმარე მომსახურების საქმიანობები <i>Administrative and support service activities</i>	434.1	512.2	591.3	754.7	895.6
O	სახელმწიფო მმართველობა და თავდაცვა; სავალდებულო სოციალური უსაფრთხოება <i>Public administration and defence; compulsory social security</i>	3 319.0	3 560.8	3 789.9	3 880.1	4 217.3
P	განათლება <i>Education</i>	1 556.6	1 682.2	1 785.0	1 913.0	2 088.8
Q	ჯანდაცვა და სოციალური მომსახურების საქმიანობები <i>Human health and social work activities</i>	1 863.2	2 295.0	2 516.9	2 719.1	2 931.8
R	ხელოვნება, გართობა და დასვენება <i>Arts, entertainment and recreation</i>	1 436.5	1 497.6	1 886.8	1 998.9	2 117.5
S	სხვა სახის მომსახურება <i>Other service activities</i>	585.4	483.0	567.9	707.5	626.3
T	შინამეურნეობების, როგორც დამკრავების, საქმიანობები; არადიფერენცირებული საქონლის და მომსახურების წარმოება <i>Activities of households as employers; undifferentiated goods and services producing activities of household for own use</i>	31.0	31.0	34.2	35.0	36.9
-	გამოშვება საბაზისო ფასებში, სულ Total output at basic prices	49 287.2	54 365.5	59 004.3	65 016.4	70 896.1
-	(+) გადასასადები პროდუქციაზე <i>(+) Taxes on products</i>	3 611.6	3 896.1	4 448.8	5 604.0	6 031.2
-	(-) სუბსიდიები პროდუქციაზე <i>(-) Subsidies on products</i>	148.8	158.3	168.6	190.0	210.3
-	გამოშვება საბაზრო ფასებში, სულ Total output at market prices	52 750.0	58 103.4	63 284.4	70 430.4	76 716.9

თაში 1. ქრონოლოგიური ანგარიშის სისტემის ძირითადი კატეგორიები
CHAPTER 1. MAIN CATEGORIES OF THE SYSTEM OF NATIONAL ACCOUNTS

ცხრილი 1.4
Table 1.4

მთლიანი გამოშვების პროცენტული სტრუქტურა

PERCENTAGE STRUCTURE OF GROSS OUTPUT

NACE rev.2		2014	2015	2016	2017	2018
A	სოფლის, სატყეო და თევზის მეურნეობა <i>Agriculture, forestry and fishing</i>	8.6	7.8	7.1	6.4	6.9
B	სამთომოპოვებითი მრეწველობა <i>Mining and quarrying</i>	1.0	1.4	1.2	1.2	1.3
C	დამამუშავებელი მრეწველობა <i>Manufacturing</i>	20.1	19.0	17.8	18.4	18.4
D	ელექტროენერჯის, აირის, ორთქლის და კონდიციონერული ჰაერის მიწოდება <i>Electricity, gas, steam and air conditioning supply</i>	2.2	2.1	2.2	2.1	2.3
E	წყალმომარაგება; კანალიზაცია, ნარჩენების მართვა და დაბინძურებისაგან გასუფთავების საქმიანობები <i>Water supply; sewerage, waste management and remediation activities</i>	0.5	0.7	0.7	0.7	0.7
F	მშენებლობა <i>Construction</i>	9.6	11.3	13.5	12.9	12.1
G	საბითუმო და საცალო ვაჭრობა; ავტომობილების და მოტოციკლების რემონტი <i>Wholesale and retail trade; repair of motor vehicles and motorcycles</i>	12.0	11.1	11.1	11.3	11.3
H	ტრანსპორტი და დასაწყობება <i>Transportation and storage</i>	6.9	6.7	6.2	6.6	6.8
I	განთავსების საშუალებებით უზრუნველყოფის და საკვების მიწოდების საქმიანობები <i>Accommodation and food service activities</i>	3.4	3.9	4.1	4.8	5.2
J	ინფორმაცია და კომუნიკაცია <i>Information and communication</i>	2.8	2.8	2.7	2.6	2.5
K	საფინანსო და სადაზღვევო საქმიანობები <i>Financial and insurance activities</i>	3.9	4.2	4.2	4.3	4.4
L	უძრავ ქონებასთან დაკავშირებული საქმიანობები <i>Real estate activities</i>	8.3	8.2	8.0	7.9	7.6
M	პროფესიული, სამეცნიერო და ტექნიკური საქმიანობები <i>Professional, scientific and technical activities</i>	2.0	2.2	2.3	2.2	2.2
N	ადმინისტრაციული და დამხმარე მომსახურების საქმიანობები <i>Administrative and support service activities</i>	0.9	0.9	1.0	1.2	1.3
O	სახელმწიფო მმართველობა და თავდაცვა; სავალდებულო სოციალური უსაფრთხოება <i>Public administration and defence; compulsory social security</i>	6.7	6.5	6.4	6.0	5.9
P	განათლება <i>Education</i>	3.2	3.1	3.0	2.9	2.9
Q	ჯანდაცვა და სოციალური მომსახურების საქმიანობები <i>Human health and social work activities</i>	3.8	4.2	4.3	4.2	4.1
R	ხელოვნება, გართობა და დასვენება <i>Arts, entertainment and recreation</i>	2.9	2.8	3.2	3.1	3.0
S	სხვა სახის მომსახურება <i>Other service activities</i>	1.2	0.9	1.0	1.1	0.9
T	შინამეურნეობების, როგორც დამქირავებლის, საქმიანობები; არადიფერენცირებული საქონლის და მომსახურების წარმოება <i>Activities of households as employers; undifferentiated goods and services producing activities of household for own use</i>	0.1	0.1	0.1	0.1	0.1
-	გამოშვება საბაზისო ფასებში, სულ Total output at basic prices	100.0	100.0	100.0	100.0	100.0

თავი 1. ეროვნულ ანგარიშთა სისტემის ძირითადი კატეგორიები
 CHAPTER 1. MAIN CATEGORIES OF THE SYSTEM OF NATIONAL ACCOUNTS

ცხრილი 1.5
 Table 1.5

შუალედური მოხმარება (მიმდინარე ფასებში, მლნ. ლარი)
INTERMEDIATE CONSUMPTION (AT CURRENT PRICES MIL. GEL)

NACE rev.2		2014	2015	2016	2017	2018
A	სოფლის, სატყეო და თევზის მეურნეობა <i>Agriculture, forestry and fishing</i>	1 602.7	1 606.3	1 573.6	1 617.0	1 868.8
B	სამთომოპოვებითი მრეწველობა <i>Mining and quarrying</i>	258.6	382.3	346.6	379.6	447.3
C	დამამუშავებელი მრეწველობა <i>Manufacturing</i>	6 925.7	7 325.3	7 710.3	8 446.3	9 097.5
D	ელექტროენერჯის, აირის, ორთქლის და კონდიციონირებული ჰაერის მიწოდება <i>Electricity, gas, steam and air conditioning supply</i>	479.3	544.8	623.7	584.5	652.6
E	წყალმომარაგება; კანალიზაცია, ნარჩენების მართვა და დაბინძურებისაგან გასუფთავების საქმიანობები <i>Water supply; sewerage, waste management and remediation activities</i>	100.1	141.8	134.7	160.9	186.6
F	მშენებლობა <i>Construction</i>	2 847.4	3 851.1	5 180.6	5 203.3	5 380.1
G	საბითუმო და საცალო ვაჭრობა; ავტომობილების და მოტოციკლების რემონტი <i>Wholesale and retail trade; repair of motor vehicles and motorcycles</i>	1 872.7	1 935.7	2 186.1	2 385.7	2 639.6
H	ტრანსპორტი და დასაწყობება <i>Transportation and storage</i>	1 686.2	1 801.9	1 871.4	2 074.3	2 345.1
I	განთავსების საშუალებებით უზრუნველყოფის და საკვების მიწოდების საქმიანობები <i>Accommodation and food service activities</i>	889.0	1 107.5	1 359.5	1 661.0	1 921.1
J	ინფორმაცია და კომუნიკაცია <i>Information and communication</i>	539.2	584.7	657.9	693.3	712.9
K	საფინანსო და სადაზღვევო საქმიანობები <i>Financial and insurance activities</i>	459.6	551.4	664.0	707.1	790.8
L	უძრავ ქონებასთან დაკავშირებული საქმიანობები <i>Real estate activities</i>	621.3	726.1	750.8	896.9	982.6
M	პროფესიული, სამეცნიერო და ტექნიკური საქმიანობები <i>Professional, scientific and technical activities</i>	291.5	401.4	476.6	515.0	526.9
N	ადმინისტრაციული და დამხმარე მომსახურების საქმიანობები <i>Administrative and support service activities</i>	138.8	208.6	210.1	325.9	385.5
O	სახელმწიფო მმართველობა და თავდაცვა; სავალდებულო სოციალური უსაფრთხოება <i>Public administration and defence; compulsory social security</i>	930.4	978.9	1 078.2	1 242.0	1 317.5
P	განათლება <i>Education</i>	181.2	223.1	299.8	304.5	348.8
Q	ჯანდაცვა და სოციალური მომსახურების საქმიანობები <i>Human health and social work activities</i>	847.2	1 009.0	1 129.0	1 154.1	1 299.0
R	ხელოვნება, გართობა და დასვენება <i>Arts, entertainment and recreation</i>	665.3	583.7	924.8	953.8	935.3
S	სხვა სახის მომსახურება <i>Other service activities</i>	289.5	204.8	270.8	363.4	279.6
T	შინამეურნეობების, როგორც დამკერავების, საქმიანობები; არადიფერენცირებული საქონლის და მომსახურების წარმოება <i>Activities of households as employers; undifferentiated goods and services producing activities of household for own use</i>	-	-	-	-	-
-	შუალედური მოხმარება, სულ Intermediate consumption, total	21 626	24 168	27 448	29 669	32 118

ცხრილი 1.6
Table 1.6

შუალედური მოხმარების პროცენტული სტრუქტურა
PERCENTAGE STRUCTURE OF INTERMEDIATE CONSUMPTION

NACE rev.2		2014	2015	2016	2017	2018
A	სოფლის, სატყეო და თევზის მეურნეობა <i>Agriculture, forestry and fishing</i>	7.4	6.6	5.7	5.5	5.8
B	სამთომოპოვებითი მრეწველობა <i>Mining and quarrying</i>	1.2	1.6	1.3	1.3	1.4
C	დამამუშავებელი მრეწველობა <i>Manufacturing</i>	32.0	30.3	28.1	28.5	28.3
D	ელექტროენერჯის, აირის, ორთქლის და კონდიციონერული ჰაერის მიწოდება <i>Electricity, gas, steam and air conditioning supply</i>	2.2	2.3	2.3	2.0	2.0
E	წყალმომარაგება; კანალიზაცია, ნარჩენების მართვა და დაბინძურებისაგან გასუფთავების საქმიანობები <i>Water supply, sewerage, waste management and remediation activities</i>	0.5	0.6	0.5	0.5	0.6
F	მშენებლობა <i>Construction</i>	13.2	15.9	18.9	17.5	16.8
G	საბითუმო და საცალო ვაჭრობა; ავტომობილების და მოტოციკლების რემონტი <i>Wholesale and retail trade; repair of motor vehicles and motorcycles</i>	8.7	8.0	8.0	8.0	8.2
H	ტრანსპორტი და დასაწყობება <i>Transportation and storage</i>	7.8	7.5	6.8	7.0	7.3
I	განთავსების საშუალებებით უზრუნველყოფის და საკვების მიწოდების საქმიანობები <i>Accommodation and food service activities</i>	4.1	4.6	5.0	5.6	6.0
J	ინფორმაცია და კომუნიკაცია <i>Information and communication</i>	2.5	2.4	2.4	2.3	2.2
K	საფინანსო და სადაზღვევო საქმიანობები <i>Financial and insurance activities</i>	2.1	2.3	2.4	2.4	2.5
L	უმრავლესობის ქონებასთან დაკავშირებული საქმიანობები <i>Real estate activities</i>	2.9	3.0	2.7	3.0	3.1
M	პროფესიული, სამეცნიერო და ტექნიკური საქმიანობები <i>Professional, scientific and technical activities</i>	1.3	1.7	1.7	1.7	1.6
N	ადმინისტრაციული და დამხმარე მომსახურების საქმიანობები <i>Administrative and support service activities</i>	0.6	0.9	0.8	1.1	1.2
O	სახელმწიფო მმართველობა და თავდაცვა; სავალდებულო სოციალური უსაფრთხოება <i>Public administration and defence; compulsory social security</i>	4.3	4.1	3.9	4.2	4.1
P	განათლება <i>Education</i>	0.8	0.9	1.1	1.0	1.1
Q	ჯანდაცვა და სოციალური მომსახურების საქმიანობები <i>Human health and social work activities</i>	3.9	4.2	4.1	3.9	4.0
R	ხელოვნება, გართობა და დასვენება <i>Arts, entertainment and recreation</i>	3.1	2.4	3.4	3.2	2.9
S	სხვა სახის მომსახურება <i>Other service activities</i>	1.3	0.8	1.0	1.2	0.9
T	შინამეურნეობების, როგორც დამქირავებლის, საქმიანობები; არადიფერენცირებული საქონლის და მომსახურების წარმოება <i>Activities of households as employers; undifferentiated goods and services producing activities of household for own use</i>	0.0	0.0	0.0	0.0	0.0
-	შუალედური მოხმარება, სულ <i>Intermediate consumption, total</i>	100.0	100.0	100.0	100.0	100.0

თავი 1. ეროვნულ ანგარიშთა სისტემის ძირითადი კატეგორიები
 CHAPTER 1. MAIN CATEGORIES OF THE SYSTEM OF NATIONAL ACCOUNTS

ცხრილი 1.7
 Table 1.7

მთლიანი შიდა პროდუქტი (მიმდინარე ფასებში, მლნ. ლარი)

GROSS DOMESTIC PRODUCT AT CURRENT PRICES (AT CURRENT PRICES MIL. GEL)

NACE rev.2		2014	2015	2016	2017	2018
A	სოფლის, სატყეო და თევზის მეურნეობა <i>Agriculture, forestry and fishing</i>	2 653.7	2 651.6	2 614.8	2 543.6	3 015.9
B	სამთომოპოვებითი მრეწველობა <i>Mining and quarrying</i>	214.5	356.2	385.0	420.1	457.2
C	დამამუშავებელი მრეწველობა <i>Manufacturing</i>	2 989.7	3 008.2	2 791.7	3 504.3	3 940.1
D	ელექტროენერჯის, აირის, ორთქლის და კონდიციონერული ჰაერის მიწოდება <i>Electricity, gas, steam and air conditioning supply</i>	593.1	576.4	652.7	776.4	980.0
E	წყალმომარაგება; კანალიზაცია, ნარჩენების მართვა და დაბინძურებისაგან გასუფთავების საქმიანობები <i>Water supply; sewerage, waste management and remediation activities</i>	148.2	256.3	280.3	323.9	292.7
F	მშენებლობა <i>Construction</i>	1 874.2	2 302.3	2 790.7	3 215.0	3 213.2
G	საბითუმო და საცალო ვაჭრობა; ავტომობილების და მოტოციკლების რემონტი <i>Wholesale and retail trade; repair of motor vehicles and motorcycles</i>	4 047.9	4 125.5	4 384.8	4 948.8	5 406.3
H	ტრანსპორტი და დასაწყობება <i>Transportation and storage</i>	1 714.7	1 850.4	1 785.6	2 247.2	2 461.6
I	განთავსების საშუალებებით უზრუნველყოფის და საკვების მიწოდების საქმიანობები <i>Accommodation and food service activities</i>	801.6	1 022.5	1 054.1	1 437.5	1 800.0
J	ინფორმაცია და კომუნიკაცია <i>Information and communication</i>	864.0	946.1	913.9	1 003.3	1 077.5
K	საფინანსო და სადაზღვევო საქმიანობები <i>Financial and insurance activities</i>	1 460.5	1 741.0	1 791.4	2 070.6	2 350.4
L	უძრავ ქონებასთან დაკავშირებული საქმიანობები <i>Real estate activities</i>	3 450.1	3 738.6	3 996.5	4 247.3	4 430.8
M	პროფესიული, სამეცნიერო და ტექნიკური საქმიანობები <i>Professional, scientific and technical activities</i>	675.7	768.4	855.1	945.1	1 004.6
N	ადმინისტრაციული და დამხმარე მომსახურების საქმიანობები <i>Administrative and support service activities</i>	295.4	303.6	381.2	428.8	510.1
O	სახელმწიფო მმართველობა და თავდაცვა; სავალდებულო სოციალური უსაფრთხოება <i>Public administration and defence; compulsory social security</i>	2 388.6	2 581.9	2 711.8	2 638.1	2 899.7
P	განათლება <i>Education</i>	1 375.4	1 459.1	1 485.2	1 608.5	1 740.0
Q	ჯანდაცვა და სოციალური მომსახურების საქმიანობები <i>Human health and social work activities</i>	1 016.0	1 286.0	1 387.8	1 565.0	1 632.8
R	ხელოვნება, გართობა და დასვენება <i>Arts, entertainment and recreation</i>	771.2	913.9	962.0	1 045.1	1 182.2
S	სხვა სახის მომსახურება <i>Other service activities</i>	295.9	278.2	297.1	344.1	346.7
T	შინამეურნეობების, როგორც დამქირავებლის, საქმიანობები; არადიფერენცირებული საქონლის და მომსახურების წარმოება <i>Activities of households as employers; undifferentiated goods and services producing activities of household for own use</i>	31.0	31.0	34.2	35.0	36.9
-	მშპ საბაზისო ფასებში GDP at basic prices	27 661.3	30 197.1	31 555.8	35 347.6	38 778.5
-	(+) გადასასადები პროდუქციაზე <i>(+) Taxes on products</i>	3 611.6	3 896.1	4 448.8	5 604.0	6 031.2
-	(-) სუბსიდიები პროდუქციაზე <i>(-) Subsidies on products</i>	148.8	158.3	168.6	190.0	210.3
-	მშპ საბაზრო ფასებში GDP at market prices	31 124	33 935	35 836	40 762	44 599

თავი 1. ეროვნულ ანგარიშთა სისტემის ძირითადი კატეგორიები
 CHAPTER 1. MAIN CATEGORIES OF THE SYSTEM OF NATIONAL ACCOUNTS

ცხრილი 1.8
 Table 1.8

მთლიანი შიდა პროდუქტის პროცენტული სტრუქტურა ეკონომიკური საქმიანობის სახეების მიხედვით

PERCENTAGE STRUCTURE OF GROSS DOMESTIC PRODUCT BY TYPES OF ECONOMIC ACTIVITIES

NACE rev.2		2014	2015	2016	2017	2018
A	სოფლის, სატყეო და თევზის მეურნეობა <i>Agriculture, forestry and fishing</i>	9.6	8.8	8.3	7.2	7.8
B	სამთომოპოვებითი მრეწველობა <i>Mining and quarrying</i>	0.8	1.2	1.2	1.2	1.2
C	დამამუშავებელი მრეწველობა <i>Manufacturing</i>	10.8	10.0	8.8	9.9	10.2
D	ელექტროენერჯის, აირის, ორთქლის და კონდიციონირებული ჰაერის მიწოდება	2.1	1.9	2.1	2.2	2.5
E	წყალმომარაგება; კანალიზაცია, ნარჩენების მართვა და დაბინძურებისაგან გასუფთავების საქმიანობები <i>Water supply; sewerage, waste management and remediation activities</i>	0.5	0.8	0.9	0.9	0.8
F	მშენებლობა <i>Construction</i>	6.8	7.6	8.8	9.1	8.3
G	საბითუმო და საცალო ვაჭრობა; ავტომობილების და მოტოციკლების რემონტი <i>Wholesale and retail trade; repair of motor vehicles and motorcycles</i>	14.6	13.7	13.9	14.0	13.9
H	ტრანსპორტი და დასაწყობება <i>Transportation and storage</i>	6.2	6.1	5.7	6.4	6.3
I	განთავსების საშუალებებით უზრუნველყოფის და საკვების მიწოდების საქმიანობები <i>Accommodation and food service activities</i>	2.9	3.4	3.3	4.1	4.6
J	ინფორმაცია და კომუნიკაცია <i>Information and communication</i>	3.1	3.1	2.9	2.8	2.8
K	საფინანსო და სადაზღვევო საქმიანობები <i>Financial and insurance activities</i>	5.3	5.8	5.7	5.9	6.1
L	უძრავ ქონებასთან დაკავშირებული საქმიანობები <i>Real estate activities</i>	12.5	12.4	12.7	12.0	11.4
M	პროფესიული, სამეცნიერო და ტექნიკური საქმიანობები <i>Professional, scientific and technical activities</i>	2.4	2.5	2.7	2.7	2.6
N	ადმინისტრაციული და დამხმარე მომსახურების საქმიანობები <i>Administrative and support service activities</i>	1.1	1.0	1.2	1.2	1.3
O	სახელმწიფო მმართველობა და თავდაცვა; სავალდებულო სოციალური უსაფრთხოება <i>Public administration and defence; compulsory social security</i>	8.6	8.6	8.6	7.5	7.5
P	განათლება <i>Education</i>	5.0	4.8	4.7	4.6	4.5
Q	ჯანდაცვა და სოციალური მომსახურების საქმიანობები <i>Human health and social work activities</i>	3.7	4.3	4.4	4.4	4.2
R	ხელოვნება, გაართობა და დასვენება <i>Arts, entertainment and recreation</i>	2.8	3.0	3.0	3.0	3.0
S	სხვა სახის მომსახურება <i>Other service activities</i>	1.1	0.9	0.9	1.0	0.9
T	შინამეურნეობების, როგორც დამქირავებლის, საქმიანობები; არადიფერენცირებული საქონლის და მომსახურების წარმოება <i>Activities of households as employers; undifferentiated goods and services producing activities of household for own use</i>	0.1	0.1	0.1	0.1	0.1
-	მშპ საბაზისო ფასებში GDP at basic prices	100.0	100.0	100.0	100.0	100.0

თავი 1. ეროვნულ ანგარიშთა სისტემის ძირითადი კატეგორიები
 CHAPTER 1. MAIN CATEGORIES OF THE SYSTEM OF NATIONAL ACCOUNTS

ცხრილი 1.9
 Table 1.9

მთლიანი შიდა პროდუქტის რეალური ზრდა (წინა წელი = 100)
REAL GROWTH RATES OF GROSS DOMESTIC PRODUCT (THE PREVIOUS YEAR = 100)

NACE rev. 2		2014	2015	2016	2017	2018
A	სოფლის, სატყეო და თევზის მეურნეობა <i>Agriculture, forestry and fishing</i>	99.1	99.9	97.2	92.3	113.8
B	სამთომოპოვებითი მრეწველობა <i>Mining and quarrying</i>	104.7	134.9	104.8	102.8	103.4
C	დამამუშავებელი მრეწველობა <i>Manufacturing</i>	103.8	87.4	103.7	101.7	104.1
D	ელექტროენერჯის, აირის, ორთქლის და კონდიციონირების მიწოდება <i>Electricity, gas, steam and air conditioning supply</i>	98.2	95.5	105.7	108.2	106.3
E	წყალმომარაგება; კანალიზაცია, ნარჩენების მართვა და დაბინძურებისაგან გასუფთავების საქმიანობები	83.2	168.4	110.0	115.0	90.5
F	მშენებლობა <i>Construction</i>	122.5	123.0	110.7	105.8	92.8
G	საბითუმო და საცალო ვაჭრობა; ავტომობილების და მოტოციკლების რემონტი <i>Wholesale and retail trade; repair of motor vehicles and motorcycles</i>	100.8	99.3	100.5	104.4	105.5
H	ტრანსპორტი და დასაწყობება <i>Transportation and storage</i>	107.0	105.5	93.2	111.6	104.5
I	განთავსების საშუალებებით უზრუნველყოფის და საკვების მიწოდების საქმიანობები	100.8	103.9	105.0	121.0	110.5
J	ინფორმაცია და კომუნიკაცია <i>Information and communication</i>	99.2	106.4	93.9	109.2	103.4
K	საფინანსო და სადაზღვევო საქმიანობები <i>Financial and insurance activities</i>	116.9	108.5	109.0	115.5	111.6
L	უძრავ ქონებასთან დაკავშირებული საქმიანობები <i>Real estate activities</i>	101.8	101.5	105.3	104.4	102.1
M	პროფესიული, სამეცნიერო და ტექნიკური საქმიანობები <i>Professional, scientific and technical activities</i>	111.7	107.4	112.1	104.1	104.6
N	ადმინისტრაციული და დამხმარე მომსახურების საქმიანობები <i>Administrative and support service activities</i>	119.7	96.6	122.0	105.4	115.4
O	სახელმწიფო მმართველობა და თავდაცვა; სავალდებულო სოციალური უსაფრთხოება <i>Public administration and defence; compulsory social security</i>	105.4	102.1	102.8	96.8	107.6
P	განათლება <i>Education</i>	107.7	101.7	100.0	104.4	106.5
Q	ჯანდაცვა და სოციალური მომსახურების საქმიანობები <i>Human health and social work activities</i>	97.0	118.6	104.9	108.3	102.5
R	ხელოვნება, გართობა და დასვენება <i>Arts, entertainment and recreation</i>	83.4	113.1	103.0	105.7	107.6
S	სხვა სახის მომსახურება <i>Other service activities</i>	146.2	93.8	104.2	106.6	98.8
T	შინამეურნეობების, როგორც დამქირავეების, საქმიანობები; არადიფერენცირებული საქონლის და მომსახურების წარმოება <i>Activities of households as employers; undifferentiated goods and services producing activities of household for own use</i>	92.2	93.5	104.4	100.4	104.4
-	მშპ საბაზისო ფასებში GDP at basic prices	104.2	103.3	103.1	104.7	104.9
-	(+) გადასასადები პროდუქციაზე <i>(+) Taxes on products</i>	105.8	101.0	101.3	105.6	104.9
-	(-) სუბსიდიები პროდუქციაზე <i>(-) Subsidies on products</i>	99.9	104.5	103.4	104.8	107.9
-	მშპ საბაზრო ფასებში GDP at market prices	104.4	103.0	102.9	104.8	104.8
-	მშპ-ის დეფლატორი GDP deflator	104.2	105.8	102.6	108.5	104.4

თავი 1. მარკნულ ანგარიშთა სისტემის ძირითადი კატეგორიები
CHAPTER 1. MAIN CATEGORIES OF THE SYSTEM OF NATIONAL ACCOUNTS

ცხრილი 1.10

Table 1.10

მთლიანი შიდა პროდუქტის ზრდის ჯაჭვური ინდექსები (2015=100)

CHAIN-LINKED VOLUME INDICES OF GROSS DOMESTIC PRODUCT (2015=100)

NACE rev.2		2014	2015	2016	2017	2018
A	სოფლის, სატყეო და თევზის მეურნეობა <i>Agriculture, forestry and fishing</i>	100.1	100.0	97.2	89.8	102.2
B	სამთომოპოვებითი მრეწველობა <i>Mining and quarrying</i>	74.1	100.0	104.8	107.7	111.4
C	დამამუშავებელი მრეწველობა <i>Manufacturing</i>	114.4	100.0	103.7	105.5	109.9
D	ელექტროენერჯის, აირის, ორთქლის და კონდიციონერული ჰაერის მიწოდება <i>Electricity, gas, steam and air conditioning supply</i>	104.7	100.0	105.7	114.4	121.6
E	წყალმომარაგება; კანალიზაცია, ნარჩენების მართვა და დაბინძურებისაგან გასუფთავების საქმიანობები <i>Water supply; sewerage, waste management and remediation activities</i>	59.4	100.0	110.0	126.6	114.6
F	მშენებლობა <i>Construction</i>	81.3	100.0	110.7	117.1	108.7
G	საბითუმო და საცალო ვაჭრობა; ავტომობილების და მოტოციკლების რემონტი	100.7	100.0	100.5	104.9	110.7
H	ტრანსპორტი და დასაწყობება <i>Transportation and storage</i>	94.8	100.0	93.2	104.0	108.7
I	განთავსების საშუალებებით უზრუნველყოფის და საკვების მიწოდების საქმიანობები <i>Accommodation and food service activities</i>	96.3	100.0	105.0	127.0	140.4
J	ინფორმაცია და კომუნიკაცია <i>Information and communication</i>	94.0	100.0	93.9	102.6	106.1
K	საფინანსო და სადაზღვევო საქმიანობები <i>Financial and insurance activities</i>	92.1	100.0	109.0	125.8	140.4
L	უძრავ ქონებასთან დაკავშირებული საქმიანობები <i>Real estate activities</i>	98.5	100.0	105.3	110.0	112.3
M	პროფესიული, სამეცნიერო და ტექნიკური საქმიანობები <i>Professional, scientific and technical activities</i>	93.1	100.0	112.1	116.6	122.0
N	ადმინისტრაციული და დამხმარე მომსახურების საქმიანობები <i>Administrative and support service activities</i>	103.5	100.0	122.0	128.6	148.4
O	სახელმწიფო მმართველობა და თავდაცვა; სავალდებულო სოციალური უსაფრთხოება <i>Public administration and defence; compulsory social security</i>	97.9	100.0	102.8	99.6	107.1
P	განათლება <i>Education</i>	98.3	100.0	100.0	104.4	111.2
Q	ჯანდაცვა და სოციალური მომსახურების საქმიანობები <i>Human health and social work activities</i>	84.3	100.0	104.9	113.6	116.4
R	ხელოვნება, გართობა და დასვენება <i>Arts, entertainment and recreation</i>	88.4	100.0	103.0	108.8	117.1
S	სხვა სახის მომსახურება <i>Other service activities</i>	106.6	100.0	104.2	111.0	109.7
T	შინამეურნეობების, როგორც დამქირავებლის, საქმიანობები; არადიფერენცირებული საქონლის და მომსახურების წარმოება <i>Activities of households as employers; undifferentiated goods and services producing activities of household for own use</i>	106.9	100.0	104.4	104.8	109.5
-	მშპ საბაზისო ფასებში GDP at basic prices	96.8	100.0	103.1	108.0	113.3
-	(+) გადასასადები პროდუქციაზე <i>(+) Taxes on products</i>	99.0	100.0	101.3	106.9	112.1
-	(-) სუბსიდიები პროდუქციაზე <i>(-) Subsidies on products</i>	95.7	100.0	103.4	108.3	116.9
-	მშპ საბაზრო ფასებში GDP at market prices	97.1	100.0	102.9	107.9	113.1
-	მშპ-ის დეფლატორი GDP deflator	94.5	100.0	102.6	111.3	116.2

თავი 1. ეროვნულ ანგარიშთა სისტემის ძირითადი კატეგორიები
 CHAPTER 1. MAIN CATEGORIES OF THE SYSTEM OF NATIONAL ACCOUNTS

ცხრილი 1.11
 Table 1.11

მთლიანი შიდა პროდუქტის ზრდის კუმულატიური ინდექსები (წინა წელი = 100)

CUMULATIVE GROWTH INDICES OF GROSS DOMESTIC PRODUCT (THE PREVIOUS YEAR = 100)

NACE rev.2		2014	2015	2016	2017	2018
A	სოფლის, სატყეო და თევზის მეურნეობა <i>Agriculture, forestry and fishing</i>	99.1	99.9	97.2	92.3	113.8
B	სამთომოპოვებითი მრეწველობა <i>Mining and quarrying</i>	104.7	134.9	104.8	102.8	103.4
C	დამამუშავებელი მრეწველობა <i>Manufacturing</i>	103.8	87.4	103.7	101.7	104.1
D	ელექტროენერჯის, აირის, ორთქლის და კონდიციონერული ჰაერის მიწოდება <i>Electricity, gas, steam and air conditioning supply</i>	98.2	95.5	105.7	108.2	106.3
E	წყალმომარაგება; კანალიზაცია, ნარჩენების მართვა და დაბინძურებისაგან გასუფთავების საქმიანობები <i>Water supply; sewerage, waste management and remediation activities</i>	83.2	168.4	110.0	115.0	90.5
F	მშენებლობა <i>Construction</i>	122.5	123.0	110.7	105.8	92.8
G	საბითუმო და საცალო ვაჭრობა; ავტომობილების და მოტოციკლების რემონტი <i>Wholesale and retail trade; repair of motor vehicles and motorcycles</i>	100.8	99.3	100.5	104.4	105.5
H	ტრანსპორტი და დასაწყობება <i>Transportation and storage</i>	107.0	105.5	93.2	111.6	104.5
I	განთავსების საშუალებებით უზრუნველყოფის და საკვების მიწოდების საქმიანობები <i>Accommodation and food service activities</i>	100.8	103.9	105.0	121.0	110.5
J	ინფორმაცია და კომუნიკაცია <i>Information and communication</i>	99.2	106.4	93.9	109.2	103.4
K	საფინანსო და სადაზღვევო საქმიანობები <i>Financial and insurance activities</i>	116.9	108.5	109.0	115.5	111.6
L	უძრავ ქონებასთან დაკავშირებული საქმიანობები <i>Real estate activities</i>	101.8	101.5	105.3	104.4	102.1
M	პროფესიული, სამეცნიერო და ტექნიკური საქმიანობები <i>Professional, scientific and technical activities</i>	111.7	107.4	112.1	104.1	104.6
N	ადმინისტრაციული და დამხმარე მომსახურების საქმიანობები <i>Administrative and support service activities</i>	119.7	96.6	122.0	105.4	115.4
O	სახელმწიფო მმართველობა და თავდაცვა; სავალდებულო სოციალური უსაფრთხოება <i>Public administration and defence; compulsory social security</i>	105.4	102.1	102.8	96.8	107.6
P	განათლება <i>Education</i>	107.7	101.7	100.0	104.4	106.5
Q	ჯანდაცვა და სოციალური მომსახურების საქმიანობები <i>Human health and social work activities</i>	97.0	118.6	104.9	108.3	102.5
R	ხელოვნება, გართობა და დასვენება <i>Arts, entertainment and recreation</i>	83.4	113.1	103.0	105.7	107.6
S	სხვა სახის მომსახურება <i>Other service activities</i>	146.2	93.8	104.2	106.6	98.8
T	შინამეურნეობების, როგორც დამქირავებლის, საქმიანობები; არადიფერენცირებული საქონლის და მომსახურების წარმოება <i>Activities of households as employers; undifferentiated goods and services producing activities of household for own use</i>	92.2	93.5	104.4	100.4	104.4
-	მშპ საბაზისო ფასებში GDP at basic prices	104.2	103.3	103.1	104.7	104.9
-	(+) გადასასადები პროდუქციაზე <i>(+) Taxes on products</i>	105.8	101.0	101.3	105.6	104.9
-	(-) სუბსიდიები პროდუქციაზე <i>(-) Subsidies on products</i>	99.9	104.5	103.4	104.8	107.9
-	მშპ საბაზრო ფასებში GDP at market prices	104.4	103.0	102.9	104.8	104.8
-	მშპ-ის დეფლატორი GDP deflator	104.2	105.8	102.6	108.5	104.4

თავი 1. მარკნულ ანგარიშთა სისტემის ძირითადი კატეგორიები
CHAPTER 1. MAIN CATEGORIES OF THE SYSTEM OF NATIONAL ACCOUNTS

ცხრილი 1.12
Table 1.12

მთლიანი შიდა პროდუქტი მუდმივ 2015 წლის ფასებში (მლნ. ლარი)
GROSS DOMESTIC PRODUCT AT CONSTANT 2015 PRICES (MIL. GEL)

NACE rev. 2		2014	2015	2016	2017	2018
A	სოფლის, სატყეო და თევზის მეურნეობა <i>Agriculture, forestry and fishing</i>	2 655.0	2 651.6	2 578.4	2 380.2	2 708.7
B	სამთომოპოვებითი მრეწველობა <i>Mining and quarrying</i>	263.9	356.2	373.2	383.6	396.9
C	დამამუშავებელი მრეწველობა <i>Manufacturing</i>	3 442.3	3 008.2	3 120.3	3 173.9	3 305.1
D	ელექტროენერჯის, აირის, ორთქლის და კონდიციონერული ჰაერის მიწოდება <i>Electricity, gas, steam and air conditioning supply</i>	603.7	576.4	609.0	659.2	700.9
E	წყალმომარაგება; კანალიზაცია, ნარჩენების მართვა და დაბინძურებისაგან გასუფთავების საქმიანობები <i>Water supply; sewerage, waste management and remediation activities</i>	152.2	256.3	282.0	324.3	293.6
F	მშენებლობა <i>Construction</i>	1 871.4	2 302.3	2 548.4	2 695.5	2 501.6
G	საბითუმო და საცალო ვაჭრობა; ავტომობილების და მოტოციკლების რემონტი <i>Wholesale and retail trade; repair of motor vehicles and motorcycles</i>	4 153.5	4 125.5	4 147.1	4 327.7	4 566.2
H	ტრანსპორტი და დასაწყობება <i>Transportation and storage</i>	1 754.6	1 850.4	1 725.4	1 925.1	2 011.8
I	განთავსების საშუალებებით უზრუნველყოფის და საკვების მიწოდების საქმიანობები <i>Accommodation and food service activities</i>	984.5	1 022.5	1 073.4	1 299.0	1 435.4
J	ინფორმაცია და კომუნიკაცია <i>Information and communication</i>	889.1	946.1	888.8	970.7	1 003.3
K	საფინანსო და სადაზღვევო საქმიანობები <i>Financial and insurance activities</i>	1 604.1	1 741.0	1 897.4	2 190.5	2 444.9
L	უძრავ ქონებასთან დაკავშირებული საქმიანობები <i>Real estate activities</i>	3 684.0	3 738.6	3 936.8	4 111.5	4 198.5
M	პროფესიული, სამეცნიერო და ტექნიკური საქმიანობები <i>Professional, scientific and technical activities</i>	715.6	768.4	861.2	896.2	937.1
N	ადმინისტრაციული და დამხმარე მომსახურების საქმიანობები <i>Administrative and support service activities</i>	314.2	303.6	370.4	390.5	450.5
O	სახელმწიფო მმართველობა და თავდაცვა; სავალდებულო სოციალური უსაფრთხოება <i>Public administration and defence; compulsory social security</i>	2 528.2	2 581.9	2 655.2	2 570.7	2 766.1
P	განათლება <i>Education</i>	1 434.5	1 459.1	1 459.5	1 523.3	1 622.1
Q	ჯანდაცვა და სოციალური მომსახურების საქმიანობები <i>Human health and social work activities</i>	1 084.7	1 286.0	1 349.1	1 460.6	1 497.5
R	ხელოვნება, გართობა და დასვენება <i>Arts, entertainment and recreation</i>	808.0	913.9	940.9	994.6	1 070.4
S	სხვა სახის მომსახურება <i>Other service activities</i>	296.6	278.2	289.8	308.9	305.2
T	შინამეურნეობების, როგორც დამქირავებლის, საქმიანობები; არადიფერენცირებული საქონლის და მომსახურების წარმოება <i>Activities of households as employers; undifferentiated goods and services producing activities of household for own use</i>	33.1	31.0	32.4	32.5	33.9
-	მშპ საბაზისო ფასებში GDP at basic prices	29 233	30 197	31 139	32 615	34 199
-	(+) გადასასადები პროდუქციაზე <i>(+) Taxes on products</i>	3 857.7	3 896.1	3 946.1	4 166.2	4 368.5
-	(-) სუბსიდიები პროდუქციაზე <i>(-) Subsidies on products</i>	151.5	158.3	163.7	171.5	185.1
-	მშპ საბაზრო ფასებში GDP at market prices	32 938	33 935	34 921	36 612	38 386

თავი 1. ეროვნულ ანგარიშთა სისტემის ძირითადი კატეგორიები
 CHAPTER 1. MAIN CATEGORIES OF THE SYSTEM OF NATIONAL ACCOUNTS

ცხრილი 1.13
 Table 1.13

მთლიანი შიდა პროდუქტის გამოყენება დანახარჯების ძირითადი კატეგორიების მიხედვით (მიმდინარე ფასებში, მლნ. ლარი)

GROSS DOMESTIC PRODUCT BY MAIN CATEGORIES OF USE (AT CURRENT PRICES MIL. GEL)

ეას კატეგორია SNA category	2014	2015	2016	2017	2018
P.3	ხარჯები საბოლოო მოხმარებაზე				
	Final Consumption Expenditures				
P.3	28 478.5	30 795.9	30 487.2	34 115.4	36 801.3
P.3	23 301.6	24 973.4	23 925.4	27 213.8	29 728.4
P.3	735.1	973.0	1 075.9	1 254.8	1 182.3
P.3	4 441.8	4 849.5	5 485.9	5 646.8	5 890.6
P.31	1 523.1	1 598.2	2 047.0	2 092.3	2 212.3
P.32	2 918.8	3 251.3	3 438.9	3 554.5	3 678.3
P.5	(+) მთლიანი კაპიტალის ფორმირება				
	(+) Gross Capital Formation				
P.51	6 802.0	8 263.9	9 504.7	10 391.0	11 215.7
P.52	1 105.3	659.2	1 300.6	732.9	1 326.9
P.53
P.6	(+) საქონლისა და მომსახურების ექსპორტი				
	(+) Export of Goods and Services				
P.61	7 054.7	6 858.3	6 779.9	8 955.6	11 168.5
P.62	5 374.6	7 008.3	7 841.0	10 009.7	11 380.4
P.7	(-) საქონლისა და მომსახურების იმპორტი				
	(-) Import of Goods and Services				
P.71	14 622.6	15 829.9	15 968.8	18 511.5	21 600.1
P.72	3 068.4	3 820.7	4 108.7	4 931.5	5 693.4
B.1g	(=) მთლიანი შიდა პროდუქტი საბაზრო ფასებში				
	(=) Gross domestic product at market prices				
	31 124.1	33 935.0	35 836.0	40 761.7	44 599.3

ცხრილი 1.14
 Table 1.14

მთლიანი შიდა პროდუქტის გამოყენების პროცენტული სტრუქტურა დანახარჯების ძირითადი კატეგორიების მიხედვით

PERCENTAGE STRUCTURE OF GROSS DOMESTIC PRODUCT BY MAIN CATEGORIES OF USE

ეას კატეგორია SNA category	2014	2015	2016	2017	2018
P.3	ხარჯები საბოლოო მოხმარებაზე Final Consumption Expenditures				
P.3	91.5	90.7	85.1	83.7	82.5
P.3	შინამეურნეობები <i>Households</i>				
P.3	74.9	73.6	66.8	66.8	66.7
P.3	შმაკო <i>NPISH</i>				
P.3	2.4	2.9	3.0	3.1	2.7
P.3	სახელმწიფო მართვის ორგანოები <i>General government</i>				
P.31	14.3	14.3	15.3	13.9	13.2
P.31	ინდივიდუალური საქონელი და მომსახურება <i>Individual Goods and Services</i>				
P.31	4.9	4.7	5.7	5.1	5.0
P.32	კოლექტიური მომსახურება <i>Collective Services</i>				
P.32	9.4	9.6	9.6	8.7	8.2
P.5	(+) მთლიანი კაპიტალის ფორმირება (+) Gross Capital Formation				
P.51	25.4	26.3	30.2	27.3	28.1
P.51	ძირითადი კაპიტალის მთლიანი ფორმირება <i>Gross Fixed Capital Formation</i>				
P.51	21.9	24.4	26.5	25.5	25.1
P.52	მარაგების ცვლილება <i>Changes in Inventories</i>				
P.52	3.6	1.9	3.6	1.8	3.0
P.53	ფასეულობის შეძენა, წმინდა <i>Net Acquisition of Valuables</i>				
P.53
P.6	(+) საქონლისა და მომსახურების ექსპორტი (+) Export of Goods and Services				
P.6	39.9	40.9	40.8	46.5	50.6
P.61	საქონლის ექსპორტი <i>Export of goods</i>				
P.61	22.7	20.2	18.9	22.0	25.0
P.62	მომსახურების ექსპორტი <i>Export of Services</i>				
P.62	17.3	20.7	21.9	24.6	25.5
P.7	(-) საქონლისა და მომსახურების იმპორტი (-) Import of Goods and Services				
P.7	56.8	57.9	56.0	57.5	61.2
P.71	საქონლის იმპორტი <i>Import of Goods</i>				
P.71	47.0	46.6	44.6	45.4	48.4
P.72	მომსახურების იმპორტი <i>Import of Services</i>				
P.72	9.9	11.3	11.5	12.1	12.8
B.1g	(=) მთლიანი შიდა პროდუქტი საბაზრო ფასებში (=) Gross domestic product at market prices				
B.1g	100.0	100.0	100.0	100.0	100.0

თავი 1. ეროვნულ ანგარიშთა სისტემის ძირითადი კატეგორიები
 CHAPTER 1. MAIN CATEGORIES OF THE SYSTEM OF NATIONAL ACCOUNTS

ცხრილი 1.15
 Table 1.15

მთლიანი შიდა პროდუქტის გამოყენება დანახარჯების ძირითადი კატეგორიების მიხედვით (მუდმივ 2015 წლის ფასებში, მლნ. ლარი)

GROSS DOMESTIC PRODUCT BY MAIN CATEGORIES OF USE (AT CONSTANT 2015 PRICES MIL. GEL)

ეას კატეგორია SNA category	2014	2015	2016	2017	2018
P.3	ხარჯები საბოლოო მოხმარებაზე				
	Final Consumption Expenditures				
P.3	29 646.5	30 795.9	29 855.7	31 722.1	33 345.2
	შინამეურნეობები და შინამეურნეობების მომსახურე არაკომერციული ორგანიზაციები				
	<i>Households and NPISHs</i>				
P.3	24 999.0	25 946.3	24 478.8	26 287.0	27 814.6
	სახელმწიფო მართვის ორგანოები				
	<i>General government</i>				
P.31	4 647.4	4 849.5	5 376.9	5 434.8	5 522.5
	ინდივიდუალური საქონელი და მომსახურება				
	<i>Individual Goods and Services</i>				
P.32	1 592.7	1 598.2	1 998.4	2 007.3	2 069.7
	კოლექტიური მომსახურება				
	<i>Collective Services</i>				
P.5	3 054.6	3 251.3	3 378.4	3 427.6	3 452.8
	(+) მთლიანი კაპიტალის ფორმირება				
	(+) Gross Capital Formation				
P.51	8 298.4	8 923.1	10 108.8	9 871.7	10 517.4
	ძირითადი კაპიტალის მთლიანი ფორმირება				
	<i>Gross Fixed Capital Formation</i>				
P.52	7 119.4	8 263.9	8 864.5	9 162.4	9 338.5
	მარაგების ცვლილება				
	<i>Changes in Inventories</i>				
P.6	1 200.3	659.2	1 244.3	696.3	1 197.8
	(+) საქონლისა და მომსახურების ექსპორტი				
	(+) Export of Goods and Services				
P.61	13 313.8	13 866.6	15 074.5	16 835.3	18 528.4
	საქონლის ექსპორტი				
	<i>Export of goods</i>				
P.62	6 859.2	6 858.3	7 399.6	8 188.7	9 540.8
	მომსახურების ექსპორტი				
	<i>Export of Services</i>				
P.7	6 393.3	7 008.3	7 675.0	8 638.9	9 008.7
	(-) საქონლისა და მომსახურების იმპორტი				
	(-) Import of Goods and Services				
P.71	18 331.0	19 650.6	20 117.9	21 745.8	23 977.9
	საქონლის იმპორტი				
	<i>Import of Goods</i>				
P.72	14 708.5	15 829.9	16 096.2	17 253.5	18 706.5
	მომსახურების იმპორტი				
	<i>Import of Services</i>				
B.1g	3 632.9	3 820.7	4 021.7	4 488.0	5 259.3
	(=) მთლიანი შიდა პროდუქტი საბაზრო ფასებში				
	(=) Gross domestic product at market prices				
	32 938.1	33 935.0	34 921.1	36 612.5	38 385.5

თავი 1. ეროვნულ ანგარიშთა სისტემის ძირითადი კატეგორიები
 CHAPTER 1. MAIN CATEGORIES OF THE SYSTEM OF NATIONAL ACCOUNTS

ცხრილი 1.16
 Table 1.16

მთლიანი შიდა პროდუქტის რეალური ზრდა დანახარჯების ძირითადი კატეგორიების მიხედვით
 (წინა წლის შესაბამისი პერიოდი = 100)

REAL GROWTH RATES OF GROSS DOMESTIC PRODUCT BY MAIN CATEGORIES OF USE (THE SAME PERIOD OF THE LAST YEAR = 100)

ეას კატეგორია SNA category	2014	2015	2016	2017	2018
P.3	ხარჯები საბოლოო მოხმარებაზე				
	Final Consumption Expenditures				
P.3	106.2	103.9	96.9	106.3	105.1
	შინამეურნეობები და შინამეურნეობების მომსახურე არაკომერციული ორგანიზაციები				
	<i>Households and NPISH</i>				
P.3	105.7	103.8	94.3	107.4	105.8
	სახელმწიფო მართვის ორგანოები				
	<i>General government</i>				
P.3	109.0	104.4	110.9	101.1	101.6
P.31	114.2	100.3	125.0	100.4	103.1
	ინდივიდუალური საქონელი და მომსახურება				
	<i>Individual Goods and Services</i>				
P.32	106.5	106.4	103.9	101.5	100.7
	კოლექტიური მომსახურება				
	<i>Collective Services</i>				
P.5	131.0	107.5	113.3	97.7	106.5
	(+) მთლიანი კაპიტალის ფორმირება				
	(+) Gross Capital Formation				
P.51	127.0	116.1	107.3	103.4	101.9
	ძირითადი კაპიტალის მთლიანი ფორმირება				
	<i>Gross Fixed Capital Formation</i>				
P.52	165.5	54.9	188.8	56.0	172.0
	მარაგების ცვლილება				
	<i>Changes in Inventories</i>				
P.6	100.2	104.2	108.7	111.7	110.1
	(+) საქონლისა და მომსახურების ექსპორტი				
	(+) Export of Goods and Services				
P.61	98.6	100.0	107.9	110.7	116.5
	საქონლის ექსპორტი				
	<i>Export of goods</i>				
P.62	102.5	109.6	109.5	112.6	104.3
	მომსახურების ექსპორტი				
	<i>Export of Services</i>				
P.7	114.5	107.2	102.4	108.1	110.3
	(-) საქონლისა და მომსახურების იმპორტი				
	(-) Import of Goods and Services				
P.71	114.3	107.6	101.7	107.2	108.4
	საქონლის იმპორტი				
	<i>Import of Goods</i>				
P.72	115.6	105.2	105.3	111.6	117.2
	მომსახურების იმპორტი				
	<i>Import of Services</i>				
B.1g	104.4	103.0	102.9	104.8	104.8
	(=) მთლიანი შიდა პროდუქტი საბაზრო ფასებში				
	(=) Gross domestic product at market prices				

თავი 1. ეროვნულ ანგარიშთა სისტემის ძირითადი კატეგორიები
 CHAPTER 1. MAIN CATEGORIES OF THE SYSTEM OF NATIONAL ACCOUNTS

ცხრილი 1.17
 Table 1.17

მთლიანი შიდა პროდუქტი შემოსავლების კატეგორიების მიხედვით (მიმდინარე ფასებში, მლნ. ლარი)
GROSS DOMESTIC PRODUCT BY CATEGORIES OF INCOME (AT CURRENT PRICES MIL. GEL)

ეას კატეგორია SNA category	2014	2015	2016	2017	2018
D.1	შრომის ანაზღაურება				
	Compensation of employees				
D.11	8 672.6	9 959.4	11 436.4	12 897.6	14 459.2
	ხელფასები Wages and salaries				
D.12
	სოციალური ანარიცხები Employers' social contributions				
D.2	(+) გადასახადები წარმოებასა და იმპორტზე				
	(+) Taxes on production and on imports				
D.21	3 611.6	3 896.1	4 448.8	5 604.0	6 031.2
	გადასახადები პროდუქციაზე Taxes on production				
D.211	3 534.5	3 839.5	4 393.6	5 542.4	5 969.2
	დამატებული ღირებულებისა და აქციზის გადასახადები Value added type taxes (VAT)				
D.212	77.1	56.6	55.2	61.5	61.9
	გადასახადი იმპორტზე დღგ-სა და აქციზის გარდა Taxes and duties on imports excluding VAT				
D.29	346.4	365.0	402.1	458.4	491.9
	სხვა გადასახადები წარმოებაზე Other taxes on production				
D.3	(-) სუბსიდიები				
	(-) Subsidies				
B.2g	(+) მთლიანი საოპერაციო მოგება				
	(+) Gross operating surplus				
B.3 g	(+) მთლიანი შერეული შემოსავალი				
	(+) Gross mixed income				
B.1g	(=) მთლიანი შიდა პროდუქტი საბაზრო ფასებში				
	(=) Gross domestic product at market prices				
	31 124.1	33 935.0	35 836.0	40 761.7	44 599.3

ცხრილი 1.18
 Table 1.18

მთლიანი შიდა პროდუქტის პროცენტული სტრუქტურა შემოსავლების კატეგორიების მიხედვით
PERCENTAGE STRUCTURE OF GROSS DOMESTIC PRODUCT BY CATEGORIES OF INCOME

ეას კატეგორია SNA category		2014	2015	2016	2017	2018
D.1	შრომის ანაზღაურება Compensation of employees	27.9	29.3	31.9	31.6	32.4
D.11	ხელფასები Wages and salaries	27.9	29.3	31.9	31.6	32.4
D.12	სოციალური ანარიცხები Employers' social contributions
D.2	(+) გადასახადები წარმოებასა და იმპორტზე (+) Taxes on production and on imports	12.7	12.6	13.5	14.9	14.6
D.21	გადასახადები პროდუქციაზე Taxes on production	11.6	11.5	12.4	13.7	13.5
D.211	დამატებული ღირებულებისა და აქციზის გადასახადები Value added type taxes (VAT)	11.4	11.3	12.3	13.6	13.4
D.212	გადასახადი იმპორტზე დღგ-სა და აქციზის გარდა Taxes and duties on imports excluding VAT	0.2	0.2	0.2	0.2	0.1
D.29	სხვა გადასახადები წარმოებაზე Other taxes on production	1.1	1.1	1.1	1.1	1.1
D.3	(-) სუბსიდიები (-) Subsidies	0.5	0.5	0.5	0.5	0.5
B.2 g	(+) მთლიანი საოპერაციო მოგება (+) Gross operating surplus	42.1	41.6	39.2	39.1	39.1
B.3 g	(+) მთლიანი შერეული შემოსავალი (+) Gross mixed income	17.8	17.0	15.9	14.9	14.3
B.1g	(=) მთლიანი შიდა პროდუქტი საბაზრო ფასებში (=) Gross domestic product at market prices	100.0	100.0	100.0	100.0	100.0

თავი 1. ეროვნულ ანგარიშთა სისტემის ძირითადი კატეგორიები
 CHAPTER 1. MAIN CATEGORIES OF THE SYSTEM OF NATIONAL ACCOUNTS

ცხრილი 1.19
 Table 1.19

ინვესტიციები ძირითად კაპიტალში (მლნ. ლარი)
 INVESTMENTS IN FIXED CAPITAL (MIL. GEL)

NACE rev.2		2014	2015	2016	2017	2018
A	სოფლის, სატყეო და თევზის მეურნეობა <i>Agriculture, forestry and fishing</i>	330.1	352.9	381.3	437.2	461.5
B	სამთომოპოვებითი მრეწველობა <i>Mining and quarrying</i>	27.0	72.4	51.4	57.7	101.3
C	დამამუშავებელი მრეწველობა <i>Manufacturing</i>	585.4	628.0	729.4	1235.2	978.9
D	ელექტროენერჯის, აირის, ორთქლის და კონდიციონირების მიწოდება <i>Electricity, gas, steam and air conditioning supply</i>	799.1	372.4	767.1	431.8	917.8
E	წყალმომარაგება; კანალიზაცია, ნარჩენების მართვა და დაბინძურებისაგან გასუფთავების საქმიანობები <i>Water supply; sewerage, waste management and remediation activities</i>	165.6	87.7	97.6	131.2	248.4
F	მშენებლობა <i>Construction</i>	1102.5	1048.7	1253.9	1209.6	1646.2
G	საბითუმო და საცალო ვაჭრობა; ავტომობილების და მოტოციკლების რემონტი <i>Wholesale and retail trade; repair of motor vehicles and motorcycles</i>	1212.3	1131.6	1036.5	1194.2	1198.5
H	ტრანსპორტი და დასაწყობება <i>Transportation and storage</i>	460.6	801.2	1049.3	1939.4	808.1
I	განთავსების საშუალებებით უზრუნველყოფის და საკვების მიწოდების საქმიანობები <i>Accommodation and food service activities</i>	119.5	373.7	637.4	454.9	367.3
J	ინფორმაცია და კომუნიკაცია <i>Information and communication</i>	288.7	992.4	908.2	562.2	645.8
K	საფინანსო და სადაზღვევო საქმიანობები <i>Financial and insurance activities</i>	51.9	106.4	77.6	142.6	96.4
L	უძრავ ქონებასთან დაკავშირებული საქმიანობები <i>Real estate activities</i>	260.4	267.5	228.4	337.7	173.9
M	პროფესიული, სამეცნიერო და ტექნიკური საქმიანობები <i>Professional, scientific and technical activities</i>	23.0	41.7	55.2	62.1	82.4
N	ადმინისტრაციული და დამხმარე მომსახურების საქმიანობები <i>Administrative and support service activities</i>	46.2	62.7	323.2	41.4	104.9
O	სახელმწიფო მმართველობა და თავდაცვა; სავალდებულო სოციალური უსაფრთხოება <i>Public administration and defence; compulsory social security</i>	1075.1	1469.1	1333.7	1632.3	2732.4
P	განათლება <i>Education</i>	62.9	83.5	84.4	117.6	145.1
Q	ჯანდაცვა და სოციალური მომსახურების საქმიანობები <i>Human health and social work activities</i>	153.1	225.6	410.6	283.6	291.5
R	ხელოვნება, გართობა და დასვენება <i>Arts, entertainment and recreation</i>	36.9	139.6	72.1	115.4	206.9
S	სხვა სახის მომსახურება <i>Other service activities</i>	1.8	6.9	7.3	4.9	8.4
T	შინამეურნეობების, როგორც დამქირავებლის, საქმიანობები; არადიფერენცირებული საქონლის და მომსახურების წარმოება <i>Activities of households as employers; undifferentiated goods and services producing activities of household for own use</i>	-	-	-	-	-
	ინვესტიციები ძირითად კაპიტალში, სულ Gross domestic product at market prices	6 802.1	8 264.0	9 504.6	10 391.0	11 215.7

თავი 1. ეროვნულ ანგარიშთა სისტემის ძირითადი კატეგორიები
 CHAPTER 1. MAIN CATEGORIES OF THE SYSTEM OF NATIONAL ACCOUNTS

ცხრილი 1.20
 Table 1.20

ძირითად კაპიტალში ინვესტიციების პროცენტული სტრუქტურა
PERCENTAGE STRUCTURE OF INVESTMENTS IN FIXED CAPITAL

NACE rev.2		2014	2015	2016	2017	2018
A	სოფლის, სატყეო და თევზის მეურნეობა <i>Agriculture, forestry and fishing</i>	4.9	4.3	4.0	4.2	4.1
B	სამთომოპოვებითი მრეწველობა <i>Mining and quarrying</i>	0.4	0.9	0.5	0.6	0.9
C	დამამუშავებელი მრეწველობა <i>Manufacturing</i>	8.6	7.6	7.7	11.9	8.7
D	ელექტროენერჯის, აირის, ორთქლის და კონდიციონერული ჰაერის მიწოდება <i>Electricity, gas, steam and air conditioning supply</i>	11.7	4.5	8.1	4.2	8.2
E	წყალმომარაგება; კანალიზაცია, ნარჩენების მართვა და დაბინძურებისაგან გასუფთავების საქმიანობები	2.4	1.1	1.0	1.3	2.2
F	მშენებლობა <i>Construction</i>	16.2	12.7	13.2	11.6	14.7
G	საბითუმო და საცალო ვაჭრობა; ავტომობილების და მოტოციკლების რემონტი <i>Wholesale and retail trade; repair of motor vehicles and motorcycles</i>	17.8	13.7	10.9	11.5	10.7
H	ტრანსპორტი და დასაწყობება <i>Transportation and storage</i>	6.8	9.7	11.0	18.7	7.2
I	განთავსების საშუალებებით უზრუნველყოფის და საკვების მიწოდების საქმიანობები	1.8	4.5	6.7	4.4	3.3
J	ინფორმაცია და კომუნიკაცია <i>Information and communication</i>	4.2	12.0	9.6	5.4	5.8
K	საფინანსო და სადაზღვევო საქმიანობები <i>Financial and insurance activities</i>	0.8	1.3	0.8	1.4	0.9
L	უძრავ ქონებასთან დაკავშირებული საქმიანობები <i>Real estate activities</i>	3.8	3.2	2.4	3.2	1.6
M	პროფესიული, სამეცნიერო და ტექნიკური საქმიანობები <i>Professional, scientific and technical activities</i>	0.3	0.5	0.6	0.6	0.7
N	ადმინისტრაციული და დამხმარე მომსახურების საქმიანობები <i>Administrative and support service activities</i>	0.7	0.8	3.4	0.4	0.9
O	სახელმწიფო მმართველობა და თავდაცვა; სავალდებულო სოციალური უსაფრთხოება	15.8	17.8	14.0	15.7	24.4
P	განათლება <i>Education</i>	0.9	1.0	0.9	1.1	1.3
Q	ჯანდაცვა და სოციალური მომსახურების საქმიანობები <i>Human health and social work activities</i>	2.3	2.7	4.3	2.7	2.6
R	ხელოვნება, გართობა და დასვენება <i>Arts, entertainment and recreation</i>	0.5	1.7	0.8	1.1	1.8
S	სხვა სახის მომსახურება <i>Other service activities</i>	0.0	0.1	0.1	0.0	0.1
T	შინამეურნეობების, როგორც დამკირავებლის, საქმიანობები; არადიფერენცირებული საქონლის და მომსახურების წარმოება შინამეურნეობების მიერ საკუთარი მოხმარებისათვის <i>Activities of households as employers; undifferentiated goods and services producing activities of household for own use</i>	-	-	-	-	-
	ინვესტიციები ძირითად კაპიტალში, სულ Total investments in fixed capital	100.0	100.0	100.0	100.0	100.0

თავი 1. ეროვნულ ანგარიშთა სისტემის ძირითადი კატეგორიები
 CHAPTER 1. MAIN CATEGORIES OF THE SYSTEM OF NATIONAL ACCOUNTS

ცხრილი 1.21
 Table 1.21

ეროვნული შემოსავალი და ეროვნული ანგარიშების სხვა აგრეგატული მაჩვენებლები (მიმდინარე ფასებში, მლნ. ლარი)

NATIONAL INCOME AND OTHER AGGREGATES OF NATIONAL ACCOUNTS (AT CURRENT PRICES MIL. GEL)

ეას კატეგორია SNA category	2014	2015	2016	2017	2018	
B.1g	მთლიანი შიდა პროდუქტი					
	Gross Domestic Product					
D.1-D.4	(+) პირველადი შემოსავლების მიღება დანარჩენი მსოფლიოდან (+) Primary income receivable from the rest of the world	1813.9	1917.1	2163.1	2834.2	3248.8
D.1-D.4	(-) პირველადი შემოსავლების გადახდა დანარჩენი მსოფლიოსათვის (-) Primary income payable to the rest of the world	2219.7	2686.2	3823.1	4830.4	4983.9
B.5g	(=) მთლიანი ეროვნული შემოსავალი					
	(=) Gross National Income					
K.1	(-) მირითადი კაპიტალის მოხმარება (-) Consumption of fixed capital	4 090.3	4 862.0	5 265.8	5 809.0	6 218.7
B.5n	(=) წმინდა ეროვნული შემოსავალი					
	(=) Net National Income					
D.5-D.7	(+) მიმდინარე ტრანსფერტების მიღება დანარჩენი მსოფლიოდან (+) Current transfers receivable from the rest of the world	2756.1	2773.5	2918.2	3505.4	3808.8
D.5-D.7	(-) მიმდინარე ტრანსფერტების გადახდა დანარჩენი მსოფლიოსთვის (-) Current transfers payable to the rest of the world	239.2	231.9	264.9	311.7	352.2
B.6n	(=) წმინდა ეროვნული განკარგადი შემოსავალი					
	(=) Net National Disposable Income					
P.3	(-) საბოლოო მოხმარება (-) Final consumption	28 478.5	30 795.9	30 487.2	34 115.4	36 801.3
B.8	(=) წმინდა დანაზოგი					
	(=) Net saving					
D.9	(+) კაპიტალური ტრანსფერტების მიღება დანარჩენი მსოფლიოდან (+) Capital transfers receivable from the rest of the world	187.5	132.4	132.5	208.4	192.8
D.9	(-) კაპიტალური ტრანსფერტების გადახდა დანარჩენი მსოფლიოსთვის (-) Capital transfers payable to the rest of the world	0.0	0.0	0.0	0.0	0.0
B.8+D.9	(=) კაპიტალის წმინდა ღირებულების ცვლილება დანაზოგებისა და კაპიტალური ტრანსფერტების შედეგად					
	(=) Changes in net worth due to saving and capital transfers					
P.51	(-) მთლიანი კაპიტალის ფორმირება (-) Gross capital formation	7 907.3	8 923.1	10 805.3	11 123.9	12 542.6
K.1	(+) მირითადი კაპიტალის მოხმარება (+) Consumption of fixed capital	4 090.3	4 862.0	5 265.8	5 809.0	6 218.7
K.2	(-) არაწარმოებული არაფინანსური აქტივების წმინდა შესყიდვა (-) Acquisition less disposals of non-produced non-financial assets	0.0	0.0	0.0	0.0	0.0
B.9	(=) წმინდა დაკრედიტება (+)/წმინდა სესხება(-)					
	(=) Net lending (+)/ net borrowing (-)					
		-2 963.1	-3 879.0	-4 330.8	-3 071.7	-2 830.3

თავი 1. ეროვნულ ანგარიშთა სისტემის ძირითადი კატეგორიები
CHAPTER 1. MAIN CATEGORIES OF THE SYSTEM OF NATIONAL ACCOUNTS

ცხრილი 2.1
Table 2.1

საქონლისა და მომსახურების ანგარიში
GOODS AND SERVICES ACCOUNT

		2014	2015	2016	2017	2018
ეას კატეგორია SNA category						
	რესურსები Resources					
P.1	გამოშვება საბაზისო ფასებში <i>Output at basic prices</i>	49 287.2	54 365.5	59 004.3	65 016.4	70 896.1
P.7	საქონლისა და მომსახურების იმპორტი <i>Import of goods and services</i>	17 691.0	19 650.6	20 077.5	23 443.0	27 293.5
D.21	გადასახადები პროდუქციაზე <i>Taxes on products</i>	3 611.6	3 896.1	4 448.8	5 604.0	6 031.2
D.31	(-) სუბსიდიები პროდუქციაზე <i>(-) Subsidies on products</i>	148.8	158.3	168.6	190.0	210.3
	რესურსები, სულ Total resources	70 441.0	77 754.0	83 361.9	93 873.3	104 010.3
	გამოყენება Uses					
P.2	შუალედური მოხმარება <i>Intermediate consumption</i>	21 625.9	24 168.4	27 448.4	29 668.7	32 117.5
P.3	დანახარჯები საბოლოო მოხმარებაზე <i>Final consumption expenditures</i>	28 478.5	30 795.9	30 487.2	34 115.4	36 801.3
P.5	მთლიანი კაპიტალის ფორმირება <i>Gross capital formation</i>	7 907.3	8 923.1	10 805.3	11 123.9	12 542.6
P.6	საქონლისა და მომსახურების ექსპორტი <i>Export of goods and services</i>	12 429.3	13 866.6	14 620.9	18 965.4	22 548.9
	გამოყენება, სულ Total uses	70 441.0	77 754.0	83 361.9	93 873.3	104 010.3
ცხრილი 2.2 Table 2.2						
	წარმოების ანგარიში PRODUCTION ACCOUNT					
		2014	2015	2016	2017	2018
ეას კატეგორია SNA category						
	რესურსები Resources					
P.1	გამოშვება საბაზისო ფასებში <i>Output at basic prices</i>	49 287.2	54 365.5	59 004.3	65 016.4	70 896.1
D.21	გადასახადები პროდუქციაზე <i>Taxes on products</i>	3 611.6	3 896.1	4 448.8	5 604.0	6 031.2
D.31	(-) სუბსიდიები პროდუქციაზე <i>(-) Subsidies on products</i>	148.8	158.3	168.6	190.0	210.3
	რესურსები, სულ Total resources	52 750.0	58 103.4	63 284.4	70 430.4	76 716.9
	გამოყენება Uses					
P.2	შუალედური მოხმარება <i>Intermediate consumption</i>	21 625.9	24 168.4	27 448.4	29 668.7	32 117.5
B.1g	მთლიანი შიდა პროდუქტი საბაზრო ფასებში Gross Domestic Product at market prices	31 124.1	33 935.0	35 836.0	40 761.7	44 599.3
	გამოყენება, სულ Total uses	52 750.0	58 103.4	63 284.4	70 430.4	76 716.9

ცხრილი 2.3
Table 2.3

შემოსავლების ფორმირების ანგარიში
GENERATION OF INCOME ACCOUNT

		2014	2015	2016	2017	2018
ეას კატეგორია SNA category						
	რესურსები Resources					
B.1g	მთლიანი შიდა პროდუქტი Gross Domestic Product	31 124.1	33 935.0	35 836.0	40 761.7	44 599.3
K.1	(-) ძირითადი კაპიტალის მოხმარება (-) Consumption of fixed capital	4 090.3	4 862.0	5 265.8	5 809.0	6 218.7
B.1n	(=) წმინდა შიდა პროდუქტი (=) Net domestic product	27 033.8	29 073.0	30 570.3	34 952.7	38 380.7
	გამოყენება Uses					
D.1	შრომის ანაზღაურება Compensation of employees	8 672.6	9 959.4	11 436.4	12 897.6	14 459.2
D.11	ხელფასები Wages and salaries	8 672.6	9 959.4	11 436.4	12 897.6	14 459.2
D.12	სოციალური ანარიცხები Employers' social contributions
D.2	გადასახადები წარმოებასა და იმპორტზე Taxes on production and on imports	3 958.0	4 261.2	4 850.8	6 062.4	6 523.1
D.21	გადასახადები პროდუქციაზე Taxes on products	3 611.6	3 896.1	4 448.8	5 604.0	6 031.2
D.211	დამატებული ღირებულებისა და აქციზის გადასახადები Value added and excise taxes (VAT)	3 534.5	3 839.5	4 393.6	5 542.4	5 969.2
D.212	გადასახადი იმპორტზე დღგ-სა და აქციზის გარდა Taxes and duties on imports excluding VAT and excise	77.1	56.6	55.2	61.5	61.9
D.29	სხვა გადასახადები წარმოებაზე Other taxes on production	346.4	365.0	402.1	458.4	491.9
D.3	(-) სუბსიდიები პროდუქციაზე და წარმოებაზე (-) Subsidies on production and on imports	153.3	170.0	175.5	205.6	229.0
B.2g	მთლიანი საოპერაციო მოგება Gross operating surplus	13 117.4	14 101.1	14 032.5	15 931.9	17 456.1
B.2n	წმინდა საოპერაციო მოგება Net operating surplus	9 196.08	9 415.95	8 925.75	10 287.18	11 425.32
B.3g	მთლიანი შერეული შემოსავალი Gross mixed income	5 529.4	5 783.3	5 691.8	6 075.4	6 390.0
K.1_HH	(-) დარიცხული ცვეთა შინამეურნეობების სექტორში (-) Consumption of fixed capital of HH sector	169.0	176.8	159.1	164.3	187.9
B.3n	წმინდა შერეული შემოსავალი Net mixed income	5 360.4	5 606.5	5 532.8	5 911.1	6 202.1

თავი 2. კონსოლიდირებული ანგარიშები
CHAPTER 2. CONSOLIDATED ACCOUNTS

ცხრილი 2.4
Table 2.4

პირველადი შემოსავლების განაწილების ანგარიში
ALLOCATION OF PRIMARY INCOME ACCOUNT

ეას კატეგორია SNA category	2014	2015	2016	2017	2018
რესურსები Resources					
B.2g+B.3g მთლიანი საოპერაციო მოგება და მთლიანი შერეული შემოსავლები Gross operating surplus and gross mixed income	18 646.8	19 884.4	19 724.3	22 007.3	23 846.1
D.1 შრომის ანაზღაურება <i>Compensation of employees</i>	8 672.6	9 959.4	11 436.4	12 897.6	14 459.2
D.2 გადასახადები წარმოებასა და იმპორტზე <i>Taxes on production and on imports</i>	3 958.0	4 261.2	4 850.8	6 062.4	6 523.1
D.31 (-)სუბსიდიები პროდუქციაზე და წარმოებაზე <i>(-) Subsidies on production and on imports</i>	153.3	170.0	175.5	205.6	229.0
D.1+D.4 პირველადი შემოსავლების მიღება დანარჩენი მსოფლიოსგან <i>Primary income receivable from the rest of the world</i>	1 813.9	1 917.1	2 163.1	2 834.2	3 248.8
რესურსები, სულ Total resources	32 938.0	35 852.2	37 999.1	43 595.9	47 848.2
გამოყენება Uses					
D.4 პირველადი შემოსავლების გადახდა დანარჩენი მსოფლიოსათვის <i>Primary income payable to the rest of the world</i>	2 219.7	2 686.2	3 823.1	4 830.4	4 983.9
B. 5 მთლიანი ეროვნული შემოსავალი Gross National Income	30 718.3	33 165.9	34 176.0	38 765.5	42 864.3
გამოყენება, სულ Total uses	32 938.0	35 852.2	37 999.1	43 595.9	47 848.2

ცხრილი 2.5
Table 2.5

შემოსავლების მეორადი განაწილების ანგარიში (მიმდინარე ფასებში, მლნ. ლარი)
SECONDARY DISTRIBUTION OF INCOME ACCOUNT (AT CURRENT PRICES, MIL. GEL)

	2014	2015	2016	2017	2018
რესურსები Resources					
B.5 მთლიანი ეროვნული შემოსავალი Gross National Income	30 718.3	33 165.9	34 176.0	38 765.5	42 864.3
D.5+D.6+D.7 მიმდინარე ტრანსფერტების მიღება დანარჩენი მსოფლიოდან <i>Current transfers receivable from the rest of the world</i>	2 756.1	2 773.5	2 918.2	3 505.4	3 808.8
რესურსები, სულ Total resources	33 474.4	35 939.4	37 094.2	42 270.9	46 673.1
გამოყენება Uses					
D.5+D.6+D.7 მიმდინარე ტრანსფერტები გადახდა დანარჩენი მსოფლიოსათვის <i>Current transfers payable to the rest of the world</i>	239.2	231.9	264.9	311.7	352.2
B.6 მთლიანი განკარგვადი შემოსავალი Gross Disposable Income	33 235.2	35 707.5	36 829.3	41 959.2	46 320.9
გამოყენება, სულ Total uses	33 474.4	35 939.4	37 094.2	42 270.9	46 673.1

თა30 2. კონსოლიდირებული ანგარიშები
CHAPTER 2. CONSOLIDATED ACCOUNTS

ცხრილი 2.6
Table 2.6

განკარგვადი შემოსავლის გამოყენების ანგარიში (მიმდინარე ფასებში, მლნ. ლარი)
USE OF DISPOSABLE INCOME ACCOUNT (AT CURRENT PRICES, MIL. GEL)

		2014	2015	2016	2017	2018
ეას კატეგორია SNA category						
B.2g+B.3g	რესურსები Resources					
	მთლიანი განკარგვადი შემოსავალი Gross Disposable Income	33 235.2	35 707.5	36 829.3	41 959.2	46 320.9
	რესურსები, სულ Total resources					
	გამოყენება Uses					
P.3	ხარჯები საბოლოო მოხმარებაზე <i>Final Consumption Expenditures</i>	28 478.5	30 795.9	30 487.2	34 115.4	36 801.3
	მათ შორის: <i>Of which:</i>					
P.3	შინამეურნეობები <i>Households</i>	23 301.6	24 973.4	23 925.4	27 213.8	29 728.4
P.3	შმაკო <i>NPISH</i>	735.1	973.0	1 075.9	1 254.8	1 182.3
P.3	სახელმწიფო მართვის ორგანოები <i>General government</i>	4 441.8	4 849.5	5 485.9	5 646.8	5 890.6
B.8	მთლიანი დანაზოგი Gross saving	4 756.7	4 911.6	6 342.0	7 843.8	9 519.6
	გამოყენება, სულ Total uses	33 235.2	35 707.5	36 829.3	41 959.2	46 320.9

ცხრილი 2.7
Table 2.7

კაპიტალის ოპერაციების ანგარიში
CAPITAL ACCOUNT

		2014	2015	2016	2017	2018
ეას კატეგორია SNA category						
	ცვლილებები ვალდებულებებსა და კაპიტალის წმინდა ღირებულებებში) Changes in liabilities and net worth					
B. 8	მთლიანი დანაზოგი <i>Gross saving</i>	4 756.7	4 911.6	6 342.0	7 843.8	9 519.6
D.9	კაპიტალური ტრანსფერტების მიღება დანარჩენი მსოფლიოდან <i>Capital transfers receivable from the rest of the world</i>	187.5	132.4	132.5	208.4	192.8
D.9	კაპიტალური ტრანსფერტების გადახდა დანარჩენი მსოფლიოსთვის (-) <i>Capital transfers payable to the rest of the world (-)</i>	0.0	0.0	0.0	0.0	0.0
	სულ Total	4 944.2	5 044.1	6 474.5	8 052.2	9 712.4
	ცვლილებები აქტივებში Changes in assets					
P.51	ძირითადი კაპიტალის მთლიანი ფორმირება <i>Gross Fixed Capital Formation</i>	6 802.0	8 263.9	9 504.7	10 391.0	11 215.7
P.52	მარაგების ცვლილება <i>Changes in Inventories</i>	1 105.3	659.2	1 300.6	732.9	1 326.9
B. 9	წმინდა დაკრედიტება (+)/ წმინდა სესხება(-) Net lending (+)/ net borrowing (-)	-2 963.1	-3 879.0	-4 330.8	-3 071.7	-2 830.3
	სულ Total	4 944.2	5 044.1	6 474.5	8 052.2	9 712.4

თავი 2. კონსოლიდირებული ანგარიშები
CHAPTER 2. CONSOLIDATED ACCOUNTS

ცხრილი 3.1
Table 3.1

ეკონომიკის მთლიანი გამოშვება (მიმდინარე ფასებში მლნ. ლარი)
GROSS OUTPUT (AT CURRENT PRICES MIL. GEL)

NACE rev. 2		I 14	II 14	III 14	IV 14	I 15	II 15	III 15	IV 15
A	სოფლის, სატყეო და თევზის მეურნეობა <i>Agriculture, forestry and fishing</i>	810.8	1 156.0	1 200.6	1 089.1	783.4	1 193.3	1 233.4	1 047.9
B	სამთომომპოვებითი მრეწველობა <i>Mining and quarrying</i>	81.9	107.8	136.8	146.6	135.3	172.3	232.3	198.6
C	დამამუშავებელი მრეწველობა <i>Manufacturing</i>	1 808.2	2 307.5	3 008.8	2 790.8	1 996.3	2 515.7	2 978.5	2 843.0
D	ელექტროენერჯის, აირის, ორთქლის და კონდიციონერული ჰაერის მიწოდება <i>Electricity, gas, steam and air conditioning supply</i>	299.7	256.6	246.5	269.6	281.1	260.2	273.6	306.4
E	წყალმომარაგება; კანალიზაცია, ნარჩენების მართვა და დაბინძურებისაგან გასუფთავების საქმიანობები <i>Water supply; sewerage, waste management and remediation activities</i>	50.9	55.2	70.3	71.9	85.3	103.8	114.6	94.4
F	მშენებლობა <i>Construction</i>	649.3	1 151.4	1 315.8	1 605.2	943.5	1 481.8	1 760.8	1 967.2
G	საბითუმო და საცალო ვაჭრობა; ავტომობილების და მოტოციკლების რემონტი <i>Wholesale and retail trade; repair of motor vehicles and motorcycles</i>	1 289.6	1 428.5	1 511.6	1 690.9	1 346.0	1 487.8	1 576.3	1 651.1
H	ტრანსპორტი და დასაწყობება <i>Transportation and storage</i>	777.8	816.4	907.3	899.4	817.8	939.0	973.8	921.7
I	განთავსების საშუალებებით უზრუნველყოფის და საკვების მიწოდების საქმიანობები <i>Accommodation and food service activities</i>	332.8	409.8	485.9	462.1	417.0	514.0	629.1	569.8
J	ინფორმაცია და კომუნიკაცია <i>Information and communication</i>	317.3	312.1	351.5	422.3	344.5	364.6	391.7	430.0
K	საფინანსო და სადაზღვევო საქმიანობები <i>Financial and insurance activities</i>	419.0	428.0	472.2	600.9	481.4	517.7	539.3	753.9
L	უძრავ ქონებასთან დაკავშირებული საქმიანობები <i>Real estate activities</i>	971.7	961.6	1 029.7	1 108.5	1 057.2	1 073.4	1 125.7	1 208.4
M	პროფესიული, სამეცნიერო და ტექნიკური საქმიანობები <i>Professional, scientific and technical activities</i>	194.7	234.3	265.4	272.9	237.2	273.6	276.7	382.4
N	ადმინისტრაციული და დამხმარე მომსახურების საქმიანობები <i>Administrative and support service activities</i>	83.2	105.1	124.7	121.1	111.4	137.9	133.5	129.4
O	სახელმწიფო მმართველობა და თავდაცვა; სავალდებულო სოციალური უსაფრთხოება <i>Human health and social work activities</i>	738.2	852.2	816.7	911.8	771.5	875.7	897.1	1 016.5
P	განათლება <i>Education</i>	361.8	380.0	382.1	432.7	395.4	414.8	428.2	443.8
Q	ჯანდაცვა და სოციალური მომსახურების საქმიანობები <i>Human health and social work activities</i>	419.3	395.6	455.2	593.2	492.4	514.1	625.1	663.4
R	ხელოვნება, გართობა და დასვენება <i>Arts, entertainment and recreation</i>	312.9	431.3	339.3	353.1	273.1	503.1	338.6	383.0
S	სხვა სახის მომსახურება <i>Other service activities</i>	155.7	140.2	137.3	152.2	115.4	132.5	125.4	109.8
T	შინამეურნეობების, როგორც დამკირავებლის, საქმიანობები; არადიფერენცირებული საქონლის და მომსახურების წარმოება <i>Activities of households as employers; undifferentiated goods and services producing activities of household for own use</i>	9.5	6.4	6.7	8.4	8.5	6.3	7.4	8.7
	გამოშვება საბაზისო ფასებში Total output at basic prices	10 084.3	11 936.0	13 264.2	14 002.7	11 093.8	13 481.9	14 660.9	15 129.0
	(+) გადასასადები პროდუქციაზე <i>(+) Taxes on products</i>	734.3	859.3	960.0	1 058.0	727.8	963.3	1 038.0	1 167.0
	(-) სუბსიდიები პროდუქციაზე <i>(-) Subsidies on products</i>	38.4	39.4	33.4	37.6	42.4	43.4	32.8	39.6
	გამოშვება საბაზრო ფასებში Total output at market prices	10 780.1	12 755.9	14 190.8	15 023.1	11 779.2	14 401.8	15 666.1	16 256.3

თავი 3. ეროვნული ანგარიშების კვარტალური მაჩვენებლები
CHAPTER 3. QUARTERLY INDICATORS OF NATIONAL ACCOUNTS

ცხრილი 3.1
Table 3.1

ეკონომიკის მთლიანი გამოშვება (მიმდინარე ფასებში მლნ. ლარი) (გაგრძელება)

GROSS OUTPUT (AT CURRENT PRICES MIL. GEL) (CONTINUED)

NACE rev.2		I 16	II 16	III 16	IV 16	I 17	II 17	III 17	IV 17
A	სოფლის, სატყეო და თევზის მეურნეობა <i>Agriculture, forestry and fishing</i>	777.4	1 157.3	1 245.2	1 008.6	868.8	1 169.5	1 141.8	980.5
B	სამთომოპოვებითი მრეწველობა <i>Mining and quarrying</i>	171.1	191.4	197.6	171.4	172.1	181.1	221.3	225.2
C	დამამუშავებელი მრეწველობა <i>Manufacturing</i>	2 045.1	2 571.2	2 936.7	2 949.0	2 290.3	2 811.7	3 350.1	3 498.4
D	ელექტროენერჯის, აირის, ორთქლის და კონდიციონირების მიწოდება <i>Electricity, gas, steam and air conditioning supply</i>	304.2	310.1	310.3	351.8	314.9	325.7	341.7	378.5
E	წყალმომარაგება; კანალიზაცია, ნარჩენების მართვა და დაბინძურებისაგან გასუფთავების საქმიანობები <i>Water supply, sewerage, waste management and remediation activities</i>	91.0	101.3	110.4	112.2	104.4	120.0	139.4	120.9
F	მშენებლობა <i>Construction</i>	1 281.3	1 967.2	2 334.8	2 387.9	1 406.7	2 132.4	2 423.1	2 456.1
G	საბითუმო და საცალო ვაჭრობა; ავტომობილების და მოტოციკლების რემონტი <i>Wholesale and retail trade; repair of motor vehicles and motorcycles</i>	1 381.7	1 601.1	1 737.1	1 851.0	1 597.5	1 721.4	1 955.6	2 060.0
H	ტრანსპორტი და დასაწყობება <i>Transportation and storage</i>	902.6	832.7	928.4	993.4	943.5	954.5	1 237.6	1 185.9
I	განთავსების საშუალებებით უზრუნველყოფის და საკვების მიწოდების საქმიანობები <i>Accommodation and food service activities</i>	491.2	554.2	727.7	640.4	598.2	734.6	952.2	813.5
J	ინფორმაცია და კომუნიკაცია <i>Information and communication</i>	362.2	378.4	375.4	455.8	378.3	427.0	428.4	462.8
K	საფინანსო და სადაზღვევო საქმიანობები <i>Financial and insurance activities</i>	534.5	541.6	621.1	758.1	625.3	627.3	723.4	801.8
L	უძრავ ქონებასთან დაკავშირებული საქმიანობები <i>Real estate activities</i>	1 128.0	1 135.3	1 142.4	1 341.7	1 207.0	1 231.4	1 290.5	1 415.4
M	პროფესიული, სამეცნიერო და ტექნიკური საქმიანობები <i>Professional, scientific and technical activities</i>	268.3	333.0	341.9	388.5	307.7	355.9	379.7	416.8
N	ადმინისტრაციული და დამხმარე მომსახურების საქმიანობები <i>Administrative and support service activities</i>	102.7	135.7	185.2	167.7	143.1	194.7	224.5	192.4
O	სახელმწიფო მმართველობა და თავდაცვა; სავალდებულო სოციალური უსაფრთხოება	844.7	934.6	950.5	1 060.1	840.1	984.6	980.3	1 075.0
P	განათლება <i>Education</i>	420.6	437.2	452.1	475.2	456.6	476.8	479.0	500.7
Q	ჯანდაცვა და სოციალური მომსახურების საქმიანობები <i>Human health and social work activities</i>	621.0	650.0	560.1	685.9	652.0	697.8	649.7	719.5
R	ხელოვნება, გართობა და დასვენება <i>Arts, entertainment and recreation</i>	355.9	507.6	489.0	534.3	428.3	484.0	523.6	563.0
S	სხვა სახის მომსახურება <i>Other service activities</i>	137.5	156.1	139.4	134.9	149.9	186.4	192.0	179.2
T	შინამეურნეობების, როგორც დამქირავებლის, საქმიანობები; არადიფერენცირებული საქონლის და მომსახურების წარმოება <i>Activities of households as employers; undifferentiated goods and services producing activities of household for own use</i>	9.7	7.9	7.5	9.1	9.9	8.1	7.7	9.3
-	გამოშვება საბაზისო ფასებში Total output at basic prices	12 230.7	14 503.8	15 792.7	16 477.1	13 494.5	15 825.0	17 641.7	18 055.2
-	(+) გადასასადები პროდუქციაზე <i>(+) Taxes on products</i>	883.0	1 075.7	1 187.1	1 302.9	1 124.7	1 311.9	1 538.4	1 629.0
-	(-) სუბსიდიები პროდუქციაზე <i>(-) Subsidies on products</i>	42.6	49.4	34.4	42.2	44.9	56.5	41.8	46.8
-	გამოშვება საბაზრო ფასებში Total output at market prices	13 071.1	15 530.1	16 945.4	17 737.8	14 574.4	17 080.4	19 138.3	19 637.3

თავი 3. მაროვნული ანგარიშების კვარტალური მაჩვენებლები
 CHAPTER 3. QUARTERLY INDICATORS OF NATIONAL ACCOUNTS

ცხრილი 3.1
 Table 3.1

ეკონომიკის მთლიანი გამოშვება (მიმდინარე ფასებში მლნ. ლარი) (გაგრძელება)

GROSS OUTPUT (AT CURRENT PRICES MIL. GEL) (CONTINUED)

NACE rev.2		I 18	II 18	III 18	IV 18
A	სოფლის, სატყეო და თევზის მეურნეობა <i>Agriculture, forestry and fishing</i>	955.1	1 357.7	1 421.2	1 150.6
B	სამთომოპოვებითი მრეწველობა <i>Mining and quarrying</i>	204.9	239.8	237.8	222.0
C	დამამუშავებელი მრეწველობა <i>Manufacturing</i>	2 598.6	3 228.9	3 591.0	3 619.1
D	ელექტროენერჯის, აირის, ორთქლის და კონდიციონერული ჰაერის მიწოდება <i>Electricity, gas, steam and air conditioning supply</i>	435.8	403.0	398.8	394.9
E	წყალმომარაგება; კანალიზაცია, ნარჩენების მართვა და დაბინძურებისაგან გასუფთავების საქმიანობები <i>Water supply; sewerage, waste management and remediation activities</i>	118.7	118.9	124.3	117.3
F	მშენებლობა <i>Construction</i>	1 543.6	2 066.7	2 402.8	2 580.2
G	საბითუმო და საცალო ვაჭრობა; ავტომობილების და მოტოციკლების რემონტი <i>Wholesale and retail trade; repair of motor vehicles and motorcycles</i>	1 686.3	1 979.1	2 162.2	2 218.4
H	ტრანსპორტი და დასაწყობება <i>Transportation and storage</i>	1 011.8	1 158.0	1 315.7	1 321.2
I	განთავსების საშუალებებით უზრუნველყოფის და საკვების მიწოდების საქმიანობები <i>Accommodation and food service activities</i>	751.6	895.8	1 104.9	968.8
J	ინფორმაცია და კომუნიკაცია <i>Information and communication</i>	398.8	437.6	452.5	501.6
K	საფინანსო და სადაზღვევო საქმიანობები <i>Financial and insurance activities</i>	694.1	772.4	807.9	866.7
L	უძრავ ქონებასთან დაკავშირებული საქმიანობები <i>Real estate activities</i>	1 267.5	1 297.8	1 384.7	1 463.4
M	პროფესიული, სამეცნიერო და ტექნიკური საქმიანობები <i>Professional, scientific and technical activities</i>	330.7	363.4	386.5	451.0
N	ადმინისტრაციული და დამხმარე მომსახურების საქმიანობები <i>Administrative and support service activities</i>	169.3	223.2	277.2	225.9
O	სახელმწიფო მმართველობა და თავდაცვა; სავალდებულო სოციალური უსაფრთხოება	940.9	1 028.5	1 024.8	1 223.0
P	განათლება <i>Education</i>	483.2	531.4	522.3	551.8
Q	ჯანდაცვა და სოციალური მომსახურების საქმიანობები <i>Human health and social work activities</i>	701.4	715.7	783.6	731.1
R	ხელოვნება, გართობა და დასვენება <i>Arts, entertainment and recreation</i>	500.5	501.0	532.6	583.4
S	სხვა სახის მომსახურება <i>Other service activities</i>	156.1	153.9	154.6	161.6
T	შინამეურნეობების, როგორც დამკირავებლის, საქმიანობები; არადიფერენცირებული საქონლის და მომსახურების წარმოება <i>Activities of households as employers; undifferentiated goods and services producing activities of household for own use</i>	10.1	8.3	9.0	9.5
	გამოშვება საბაზისო ფასებში Total output at basic prices	14 959.1	17 480.9	19 094.4	19 361.7
	(+) გადასასადები პროდუქციაზე <i>(+) Taxes on products</i>	1 241.1	1 428.0	1 539.6	1 822.4
	(-) სუბსიდიები პროდუქციაზე <i>(-) Subsidies on products</i>	46.9	64.4	47.0	51.9
	გამოშვება საბაზრო ფასებში Total output at market prices	16 153.3	18 844.4	20 587.0	21 132.2

თავი 3. ეროვნული ანგარიშების კვარტალური მაჩვენებლები
CHAPTER 3. QUARTERLY INDICATORS OF NATIONAL ACCOUNTS

ცხრილი 3.2
Table 3.2

შუალედური მოხმარება (მიმდინარე ფასებში მლნ. ლარი)
INTERMEDIATE CONSUMPTION (AT CURRENT PRICES MIL. GEL)

NACE rev. 2		I 14	II 14	III 14	IV 14	I 15	II 15	III 15	IV 15
A	სოფლის, სატყეო და თევზის მეურნეობა <i>Agriculture, forestry and fishing</i>	305.3	435.3	452.1	410.1	295.5	450.1	465.3	395.3
B	სამთომოპოვებითი მრეწველობა <i>Mining and quarrying</i>	44.8	58.9	74.8	80.1	70.0	89.2	120.2	102.8
C	დამამუშავებელი მრეწველობა <i>Manufacturing</i>	1 263.0	1 611.8	2 101.6	1 949.3	1 415.1	1 783.4	2 111.4	2 015.3
D	ელექტროენერჯის, აირის, ორთქლის და კონდიციონირების ჰაერის მიწოდება <i>Electricity, gas, steam and air conditioning supply</i>	133.9	114.7	110.1	120.5	136.6	126.4	132.9	148.9
E	წყალმომარაგება; კანალიზაცია, ნარჩენების მართვა და დაბინძურებისაგან გასუფთავების საქმიანობები <i>Water supply; sewerage, waste management and remediation activities</i>	20.5	22.3	28.3	29.0	30.4	37.0	40.8	33.6
F	მშენებლობა <i>Construction</i>	391.6	694.3	793.5	968.0	590.5	927.4	1 102.0	1 231.2
G	საბითუმო და საცალო ვაჭრობა; ავტომობილების და მოტოციკლების რემონტი <i>Wholesale and retail trade; repair of motor vehicles and motorcycles</i>	407.9	451.9	478.1	534.8	429.9	475.2	503.4	527.3
H	ტრანსპორტი და დასაწყობება <i>Transportation and storage</i>	385.6	404.8	449.8	445.9	403.5	463.3	480.4	454.7
I	განთავსების საშუალებებით უზრუნველყოფის და საკვების მიწოდების საქმიანობები <i>Accommodation and food service activities</i>	175.0	215.5	255.5	243.0	216.8	267.3	327.1	296.3
J	ინფორმაცია და კომუნიკაცია <i>Information and communication</i>	121.9	119.9	135.1	162.3	131.6	139.3	149.6	164.2
K	საფინანსო და სადაზღვევო საქმიანობები <i>Financial and insurance activities</i>	100.3	102.5	113.0	143.9	115.8	124.5	129.7	181.3
L	უმრავლესობის კონტრაქტული საქმიანობები <i>Real estate activities</i>	148.3	146.7	157.1	169.1	171.9	174.6	183.1	196.5
M	პროფესიული, სამეცნიერო და ტექნიკური საქმიანობები <i>Professional, scientific and technical activities</i>	58.7	70.6	80.0	82.3	81.4	93.9	94.9	131.2
N	ადმინისტრაციული და დამხმარე მომსახურების საქმიანობები <i>Administrative and support service activities</i>	26.6	33.6	39.9	38.7	45.4	56.2	54.4	52.7
O	სახელმწიფო მმართველობა და თავდაცვა; სავალდებულო სოციალური უსაფრთხოება	180.8	234.3	239.0	276.3	172.4	229.9	255.1	321.5
P	განათლება <i>Education</i>	42.1	44.2	44.5	50.4	52.4	55.0	56.8	58.9
Q	ჯანდაცვა და სოციალური მომსახურების საქმიანობები <i>Human health and social work activities</i>	190.6	179.9	207.0	269.7	216.5	226.0	274.8	291.7
R	ხელოვნება, გართობა და დასვენება <i>Arts, entertainment and recreation</i>	144.9	199.8	157.1	163.6	106.4	196.1	132.0	149.3
S	სხვა სახის მომსახურება <i>Other service activities</i>	77.0	69.3	67.9	75.3	48.9	56.2	53.2	46.5
T	შინამეურნეობების, როგორც დამკვეთების, საქმიანობები; არადიფერენცირებული საქონლის და მომსახურების წარმოება შინამეურნეობების მიერ საკუთარი მოხმარებისათვის <i>Activities of households as employers; undifferentiated goods and services producing activities of household for own use</i>	0.0	0.0	0.0	0.0	0.0	0.0	0.0	0.0
-	შუალედური მოხმარება, სულ Intermediate consumption, total	4 218.9	5 210.2	5 984.5	6 212.2	4 731.2	5 970.9	6 667.2	6 799.2

თავი 3. მაროვნული ანგარიშების კვარტალური მაჩვენებლები
CHAPTER 3. QUARTERLY INDICATORS OF NATIONAL ACCOUNTS

ცხრილი 3.2
Table 3.2

შუალედური მოხმარება (მიმდინარე ფასებში მლნ. ლარი) (გაგრძელება)
INTERMEDIATE CONSUMPTION (AT CURRENT PRICES MIL. GEL) (CONTINUED)

NACE rev. 2		I 16	II 16	III 16	IV 16	I 17	II 17	III 17	IV 17
A	სოფლის, სატყეო და თევზის მეურნეობა <i>Agriculture, forestry and fishing</i>	292.1	434.8	467.8	378.9	337.7	454.5	443.8	381.1
B	სამთომოპოვებითი მრეწველობა <i>Mining and quarrying</i>	81.0	90.7	93.6	81.2	81.7	86.0	105.1	106.9
C	დამამუშავებელი მრეწველობა <i>Manufacturing</i>	1 501.4	1 887.7	2 156.0	2 165.1	1 618.7	1 987.2	2 367.8	2 472.6
D	ელექტროენერჯის, აირის, ორთქლის და კონდიციონირების მიწოდება <i>Electricity, gas, steam and air conditioning supply</i>	148.7	151.5	151.6	171.9	135.2	139.9	146.8	162.6
E	წყალმომარაგება; კანალიზაცია, ნარჩენების მართვა და დაბინძურებისაგან გასუფთავების საქმიანობები <i>Water supply; sewerage, waste management and remediation activities</i>	29.5	32.9	35.8	36.4	34.7	39.8	46.3	40.1
F	მშენებლობა <i>Construction</i>	832.8	1 278.5	1 517.4	1 551.9	869.5	1 318.0	1 497.7	1 518.1
G	საბითუმო და საცალო ვაჭრობა; ავტომობილების და მოტოციკლების რემონტი <i>Wholesale and retail trade; repair of motor vehicles and motorcycles</i>	459.7	532.7	577.9	615.8	519.6	559.9	636.1	670.1
H	ტრანსპორტი და დასაწყობება <i>Transportation and storage</i>	461.9	426.1	475.1	508.4	452.9	458.1	594.1	569.2
I	განთავსების საშუალებებით უზრუნველყოფის და საკვების მიწოდების საქმიანობები <i>Accommodation and food service activities</i>	276.7	312.2	409.9	360.7	320.7	393.8	510.4	436.1
J	ინფორმაცია და კომუნიკაცია <i>Information and communication</i>	151.6	158.4	157.1	190.8	154.6	174.5	175.1	189.1
K	საფინანსო და სადაზღვეო საქმიანობები <i>Financial and insurance activities</i>	144.5	146.5	168.0	205.0	159.2	159.7	184.1	204.1
L	უძრავ ქონებასთან დაკავშირებული საქმიანობები <i>Real estate activities</i>	178.4	179.5	180.7	212.2	210.4	214.7	225.0	246.8
M	პროფესიული, სამეცნიერო და ტექნიკური საქმიანობები <i>Professional, scientific and technical activities</i>	96.0	119.2	122.4	139.0	108.5	125.5	133.9	147.0
N	ადმინისტრაციული და დამხმარე მომსახურების საქმიანობები <i>Administrative and support service activities</i>	36.5	48.2	65.8	59.6	61.8	84.1	97.0	83.1
O	სახელმწიფო მმართველობა და თავდაცვა; სავალდებულო სოციალური უსაფრთხოება <i>Activities of households as employers; undifferentiated goods and services producing activities of household for own use</i>	209.2	255.7	268.9	344.4	216.1	317.7	334.2	374.1
P	განათლება <i>Education</i>	70.6	73.4	75.9	79.8	72.7	75.9	76.2	79.7
Q	ჯანდაცვა და სოციალური მომსახურების საქმიანობები <i>Human health and social work activities</i>	278.6	291.6	251.2	307.7	276.7	296.2	275.8	305.4
R	ხელოვნება, გართობა და დასვენება <i>Arts, entertainment and recreation</i>	174.5	248.8	239.7	261.9	204.4	230.9	249.9	268.6
S	სხვა სახის მომსახურება <i>Other service activities</i>	65.6	74.4	66.5	64.3	77.0	95.8	98.6	92.1
T	შინამეურნეობების, როგორც დამქირავებლის, საქმიანობები; არადიფერენცირებული საქონლის და მომსახურების წარმოება <i>Activities of households as employers; undifferentiated goods and services producing activities of household for own use</i>	0.0	0.0	0.0	0.0	0.0	0.0	0.0	0.0
-	შუალედური მოხმარება, სულ Intermediate consumption, total	5 489.3	6 742.7	7 481.4	7 735.1	5 912.0	7 212.3	8 197.7	8 346.7

თავი 3. ეროვნული ანგარიშების კვარტალური მაჩვენებლები
CHAPTER 3. QUARTERLY INDICATORS OF NATIONAL ACCOUNTS

ცხრილი 3.2
Table 3.2

შუალედური მოხმარება (მიმდინარე ფასებში მლნ. ლარი) (გაგრძელება)
INTERMEDIATE CONSUMPTION (AT CURRENT PRICES MIL. GEL) (CONTINUED)

NACE rev.2		I 18	II 18	III 18	IV 18
A	სოფლის, სატყეო და თევზის მეურნეობა <i>Agriculture, forestry and fishing</i>	365.4	519.5	543.8	440.2
B	სამთომოპოვებითი მრეწველობა <i>Mining and quarrying</i>	101.3	118.6	117.6	109.8
C	დამამუშავებელი მრეწველობა <i>Manufacturing</i>	1 813.3	2 253.1	2 505.8	2 525.4
D	ელექტროენერჯის, აირის, ორთქლის და კონდიციონირების მიწოდება <i>Electricity, gas, steam and air conditioning supply</i>	174.2	161.1	159.4	157.9
E	წყალმომარაგება; კანალიზაცია, ნარჩენების მართვა და დაბინძურებისაგან გასუფთავების საქმიანობები <i>Water supply; sewerage, waste management and remediation activities</i>	46.2	46.3	48.4	45.7
F	მშენებლობა <i>Construction</i>	966.4	1 293.9	1 504.3	1 615.4
G	საბითუმო და საცალო ვაჭრობა; ავტომობილების და მოტოციკლების რემონტი <i>Wholesale and retail trade; repair of motor vehicles and motorcycles</i>	553.2	649.3	709.3	727.8
H	ტრანსპორტი და დასაწყობება <i>Transportation and storage</i>	493.6	564.9	641.9	644.6
I	განთავსების საშუალებებით უზრუნველყოფის და საკვების მიწოდების საქმიანობები <i>Accommodation and food service activities</i>	388.0	462.5	570.4	500.2
J	ინფორმაცია და კომუნიკაცია <i>Information and communication</i>	158.8	174.2	180.2	199.7
K	საფინანსო და სადაზღვევო საქმიანობები <i>Financial and insurance activities</i>	174.7	194.4	203.4	218.2
L	უძრავ ქონებასთან დაკავშირებული საქმიანობები <i>Real estate activities</i>	230.1	235.6	251.4	265.6
M	პროფესიული, სამეცნიერო და ტექნიკური საქმიანობები <i>Professional, scientific and technical activities</i>	113.8	125.0	133.0	155.2
N	ადმინისტრაციული და დამხმარე მომსახურების საქმიანობები <i>Administrative and support service activities</i>	72.9	96.1	119.3	97.2
O	სახელმწიფო მმართველობა და თავდაცვა; სავალდებულო სოციალური უსაფრთხოება	267.6	318.4	309.3	422.2
P	განათლება <i>Education</i>	80.7	88.7	87.2	92.1
Q	ჯანდაცვა და სოციალური მომსახურების საქმიანობები <i>Human health and social work activities</i>	310.8	317.1	347.2	323.9
R	ხელოვნება, გართობა და დასვენება <i>Arts, entertainment and recreation</i>	221.1	221.3	235.3	257.7
S	სხვა სახის მომსახურება <i>Other service activities</i>	69.7	68.7	69.0	72.2
T	შინამეურნეობების, როგორც დამქირავებლის, საქმიანობები; არადიფერენცირებული საქონლის და მომსახურების წარმოება <i>Activities of households as employers; undifferentiated goods and services producing activities of household for own use</i>	0.0	0.0	0.0	0.0
-	შუალედური მოხმარება, სულ Intermediate consumption, total	6 601.8	7 908.6	8 736.1	8 871.0

თავი 3. მაროვნული ანგარიშების კვარტალური მაჩვენებლები
CHAPTER 3. QUARTERLY INDICATORS OF NATIONAL ACCOUNTS

ცხრილი 3.3
Table 3.3

საქართველოს მთლიანი შიდა პროდუქტი (მიმდინარე ფასებში მლნ. ლარი)
GROSS DOMESTIC PRODUCT OF GEORGIA (AT CURRENT PRICES MIL.GEL)

NACE rev.2		I 14	II 14	III 14	IV 14	I 15	II 15	III 15	IV 15
A	სოფლის, სატყეო და თევზის მეურნეობა <i>Agriculture, forestry and fishing</i>	505.5	720.7	748.5	679.0	487.9	743.1	768.1	652.6
B	სამთომოპოვებითი მრეწველობა <i>Mining and quarrying</i>	37.1	48.9	62.0	66.5	65.3	83.1	112.0	95.8
C	დამამუშავებელი მრეწველობა <i>Manufacturing</i>	545.2	695.8	907.2	841.5	581.1	732.4	867.1	827.6
D	ელექტროენერჯის, აირის, ორთქლის და კონდიციონერული ჰაერის მიწოდება <i>Electricity, gas, steam and air conditioning supply</i>	165.8	141.9	136.3	149.1	144.5	133.7	140.6	157.5
E	წყალმომარაგება; კანალიზაცია, ნარჩენების მართვა და დაბინძურებისაგან გასუფთავების საქმიანობები	30.4	33.0	41.9	42.9	54.9	66.8	73.8	60.8
F	მშენებლობა <i>Construction</i>	257.7	457.0	522.3	637.1	353.0	554.4	658.8	736.0
G	საბითუმო და საცალო ვაჭრობა; ავტომობილების და მოტოციკლების რემონტი <i>Wholesale and retail trade; repair of motor vehicles and motorcycles</i>	881.7	976.7	1 033.5	1 156.0	916.1	1 012.7	1 072.9	1 123.8
H	ტრანსპორტი და დასაწყობება <i>Transportation and storage</i>	392.2	411.6	457.4	453.5	414.3	475.7	493.4	467.0
I	განთავსების საშუალებებით უზრუნველყოფის და საკვების მიწოდების საქმიანობები <i>Accommodation and food service activities</i>	157.8	194.3	230.4	219.1	200.2	246.8	302.0	273.5
J	ინფორმაცია და კომუნიკაცია <i>Information and communication</i>	195.4	192.2	216.5	260.0	212.9	225.4	242.1	265.7
K	საფინანსო და სადაზღვეო საქმიანობები <i>Financial and insurance activities</i>	318.7	325.6	359.2	457.1	365.6	393.2	409.6	572.6
L	უძრავ ქონებასთან დაკავშირებული საქმიანობები <i>Real estate activities</i>	823.4	814.9	872.5	939.3	885.3	898.9	942.6	1 011.9
M	პროფესიული, სამეცნიერო და ტექნიკური საქმიანობები <i>Professional, scientific and technical activities</i>	136.0	163.6	185.4	190.6	155.8	179.7	181.7	251.2
N	ადმინისტრაციული და დამხმარე მომსახურების საქმიანობები <i>Administrative and support service activities</i>	56.6	71.5	84.9	82.4	66.0	81.7	79.1	76.7
O	სახელმწიფო მმართველობა და თავდაცვა; სავალდებულო სოციალური უსაფრთხოება <i>Public administration and defence; compulsory social security</i>	557.4	617.9	577.7	635.5	599.1	645.8	642.0	695.0
P	განათლება <i>Education</i>	319.6	335.8	337.7	382.4	343.0	359.8	371.4	384.9
Q	ჯანდაცვა და სოციალური მომსახურების საქმიანობები <i>Human health and social work activities</i>	228.6	215.7	248.2	323.4	275.9	288.1	350.3	371.7
R	ხელოვნება, გართობა და დასვენება <i>Arts, entertainment and recreation</i>	168.0	231.5	182.1	189.6	166.6	307.0	206.6	233.7
S	სხვა სახის მომსახურება <i>Other service activities</i>	78.7	70.9	69.4	77.0	66.5	76.3	72.2	63.2
T	შინამეურნეობების, როგორც დამკერავების, საქმიანობები; არადიფერენცირებული საქონლის და მომსახურების წარმოება შინამეურნეობების მიერ საკუთარი მოხმარებისათვის <i>Activities of households as employers; undifferentiated goods and services producing activities of household for own use</i>	9.5	6.4	6.7	8.4	8.5	6.3	7.4	8.7
	მშპ საბაზისო ფასებში GDP at basic prices	5 865.3	6 725.8	7 279.7	7 790.4	6 362.6	7 511.0	7 993.7	8 329.8

თავი 3. ეროვნული ანგარიშების კვარტალური მაჩვენებლები
 CHAPTER 3. QUARTERLY INDICATORS OF NATIONAL ACCOUNTS

ცხრილი 3.3
 Table 3.3

საქართველოს მთლიანი შიდა პროდუქტი (მიმდინარე ფასებში მლნ. ლარი)(გაგრძელება)
GROSS DOMESTIC PRODUCT OF GEORGIA (AT CURRENT PRICES MIL.GEL) (CONTINUED)

		I 14	II 14	III 14	IV 14	I 15	II 15	III 15	IV 15
-	(+) გადასასადები პროდუქციაზე (+) <i>Taxes on products</i>	734.3	859.3	960.0	1 058.0	727.8	963.3	1 038.0	1 167.0
-	(-) სუბსიდიები პროდუქციაზე (-) <i>Subsidies on products</i>	38.4	39.4	33.4	37.6	42.4	43.4	32.8	39.6
	მშპ საბაზრო ფასებში <i>GDP at market prices</i>	6 561.2	7 545.6	8 206.3	8 810.9	7 048.0	8 430.9	8 998.9	9 457.2
-	მშპ ერთ სულზე, ლარი <i>GDP per capita, GEL</i>	1 764.0	2 028.7	2 206.4	2 368.9	1 891.9	2 263.2	2 415.6	2 538.6
-	მშპ ერთ სულზე, აშშ დოლარი <i>GDP per capita, USD</i>	1 008.4	1 151.1	1 264.2	1 311.7	912.7	991.9	1 039.4	1 058.7
-	მშპ, მლნ. აშშ დოლარი <i>GDP mil. USD</i>	3 750.5	4 281.3	4 702.2	4 878.9	3 400.0	3 695.2	3 871.9	3 944.0
-	გაცვლითი კურსი, აშშ დოლარი/ლარი, პერიოდის საშუალო <i>Exchange rate, USD/GEL, average of period</i>	1.7494	1.7625	1.7452	1.8059	2.0729	2.2816	2.3241	2.3979

თაპი 3. მროვნული ანბარიშბის კვარტალური მაჩვენებლები
CHAPTER 3. QUARTERLY INDICATORS OF NATIONAL ACCOUNTS

ცბრილი 3.3
Table 3.3

საქართველოს მთლიანი შიდა პროდუქტი (მიმდინარე ფასებში მლნ. ლარი) (გაგრძელება)
GROSS DOMESTIC PRODUCT OF GEORGIA (AT CURRENT PRICES MIL.GEL) (CONTINUED)

NACE rev.2		I 16	II 16	III 16	IV 16	I 17	II 17	III 17	IV 17
A	სოფლის, სატყეო და თევზის მეურნეობა <i>Agriculture, forestry and fishing</i>	485.3	722.5	777.4	629.7	531.1	715.0	698.0	599.4
B	სამთომოპოვებითი მრეწველობა <i>Mining and quarrying</i>	90.0	100.7	104.0	90.2	90.4	95.1	116.3	118.3
C	დამამუშავებელი მრეწველობა <i>Manufacturing</i>	543.6	683.5	780.7	783.9	671.6	824.5	982.4	1 025.8
D	ელექტროენერჯის, აირის, ორთქლის და კონდიციონერული ჰაერის მიწოდება <i>Electricity, gas, steam and air conditioning supply</i>	155.6	158.6	158.7	179.9	179.6	185.8	195.0	215.9
E	წყალმომარაგება; კანალიზაცია, ნარჩენების მართვა და დაბინძურებისაგან გასუფთავების საქმიანობები	61.5	68.5	74.6	75.8	69.8	80.2	93.1	80.8
F	მშენებლობა <i>Construction</i>	448.6	688.7	817.4	836.0	537.2	814.4	925.4	938.0
G	საბითუმო და საცალო ვაჭრობა; ავტომობილების და მოტოციკლების რემონტი <i>Wholesale and retail trade; repair of motor vehicles and motorcycles</i>	922.0	1 068.4	1 159.2	1 235.2	1 077.8	1 161.4	1 319.5	1 390.0
H	ტრანსპორტი და დასაწყობება <i>Transportation and storage</i>	440.7	406.6	453.3	485.0	490.6	496.3	643.6	616.7
I	განთავსების საშუალებებით უზრუნველყოფის და საკვების მიწოდების საქმიანობები <i>Accommodation and food service activities</i>	214.5	242.1	317.8	279.7	277.5	340.8	441.7	377.4
J	ინფორმაცია და კომუნიკაცია <i>Information and communication</i>	210.6	220.0	218.3	265.0	223.7	252.5	253.3	273.7
K	საფინანსო და სადაზღვევო საქმიანობები <i>Financial and insurance activities</i>	390.0	395.1	453.1	553.1	466.1	467.6	539.2	597.7
L	უძრავ ქონებასთან დაკავშირებული საქმიანობები <i>Real estate activities</i>	949.6	955.7	961.7	1 129.5	996.5	1 016.7	1 065.5	1 168.6
M	პროფესიული, სამეცნიერო და ტექნიკური საქმიანობები <i>Professional, scientific and technical activities</i>	172.3	213.8	219.6	249.5	199.2	230.3	245.8	269.8
N	ადმინისტრაციული და დამხმარე მომსახურების საქმიანობები <i>Administrative and support service activities</i>	66.2	87.5	119.4	108.1	81.3	110.6	127.6	109.3
O	სახელმწიფო მმართველობა და თავდაცვა; სავალდებულო სოციალური უსაფრთხოება <i>Public administration and defence; compulsory social security</i>	635.5	678.9	681.6	715.7	624.1	666.9	646.1	701.0
P	განათლება <i>Education</i>	349.9	363.7	376.1	395.4	383.9	400.9	402.8	421.0
Q	ჯანდაცვა და სოციალური მომსახურების საქმიანობები <i>Human health and social work activities</i>	342.4	358.4	308.8	378.2	375.3	401.6	374.0	414.1
R	ხელოვნება, გართობა და დასვენება <i>Arts, entertainment and recreation</i>	181.5	258.8	249.3	272.4	223.9	253.0	273.8	294.3
S	სხვა სახის მომსახურება <i>Other service activities</i>	71.9	81.7	72.9	70.6	72.9	90.7	93.4	87.2
T	შინამეურნეობების, როგორც დამკირავებლის, საქმიანობები; არადიფერენცირებული საქონლის და მომსახურების წარმოება შინამეურნეობების მიერ საკუთარი მოხმარებისათვის <i>Activities of households as employers; undifferentiated goods and services producing activities of household for own use</i>	9.7	7.9	7.5	9.1	9.9	8.1	7.7	9.3
	მშპ საბაზისო ფასებში GDP at basic prices	6 741.4	7 761.1	8 311.4	8 742.0	7 582.6	8 612.7	9 443.9	9 708.4

თავი 3. ეროვნული ანგარიშების კვარტალური მაჩვენებლები
CHAPTER 3. QUARTERLY INDICATORS OF NATIONAL ACCOUNTS

ცხრილი 3.3
Table 3.3

საქართველოს მთლიანი შიდა პროდუქტი (მიმდინარე ფასებში მლნ. ლარი) (გაგრძელება)
GROSS DOMESTIC PRODUCT OF GEORGIA (AT CURRENT PRICES MIL.GEL) (CONTINUED)

	I 16	II 16	III 16	IV 16	I 17	II 17	III 17	IV 17
- (+) გადასასადები პროდუქციაზე (+) <i>Taxes on products</i>	883.0	1 075.7	1 187.1	1 302.9	1 124.7	1 311.9	1 538.4	1 629.0
- (-) სუბსიდიები პროდუქციაზე (-) <i>Subsidies on products</i>	42.6	49.4	34.4	42.2	44.9	56.5	41.8	46.8
მშპ საბაზრო ფასებში <i>GDP at market prices</i>	7 581.9	8 787.3	9 464.1	10 002.7	8 662.4	9 868.1	10 940.5	11 290.6
- მშპ ერთ სულზე, ლარი <i>GDP per capita, GEL</i>	2 034.0	2 357.4	2 539.0	2 683.5	2 323.6	2 647.0	2 934.7	3 028.6
- მშპ ერთ სულზე, აშშ დოლარი <i>GDP per capita, USD</i>	835.3	1 065.4	1 093.3	1 075.2	892.7	1 094.4	1 212.3	1 167.8
- მშპ, მლნ. აშშ დოლარი <i>GDP mil. USD</i>	3 113.6	3 971.4	4 075.2	4 007.8	3 328.0	4 079.8	4 519.6	4 353.7
- გაცვლითი კურსი, აშშ დოლარი/ლარი, პერიოდის საშუალო <i>Exchange rate, USD/GEL, average of period</i>	2.4351	2.2127	2.3224	2.4958	2.6029	2.4187	2.4207	2.5933

ცბრილი 3.3
 Table 3.3

საკარტველოს მტილანი შიდა პროდუქტი (მიმდინარე ფასებში მლნ. ლარი) (გაგრძელება)
GROSS DOMESTIC PRODUCT OF GEORGIA (AT CURRENT PRICES MIL.GEL) (CONTINUED)

NACE rev.2		I 18	II 18	III 18	IV 18
A	სოფლის, სატყეო და ტევზის მეურნეობა <i>Agriculture, forestry and fishing</i>	589.7	838.3	877.5	710.4
B	სამთომოპოვებითი მრეწველობა <i>Mining and quarrying</i>	103.6	121.2	120.2	112.2
C	დამამუშავებელი მრეწველობა <i>Manufacturing</i>	785.3	975.8	1 085.2	1 093.7
D	ელექტროენერგის, აირის, ორტქლის და კონდიცირებული ჰაერის მიწოდება <i>Electricity, gas, steam and air conditioning supply</i>	261.6	241.9	239.4	237.1
E	წყალმომარაგება; კანალიზაცია, ნარჩენების მართვა და დაბინძურებისაგან გასუფთავების საქმიანობები	72.5	72.6	75.9	71.6
F	მშენებლობა <i>Construction</i>	577.2	772.8	898.5	964.8
G	საბითუმო და საცალო ვაჭრობა; ავტომობილების და მოტოციკლების რემონტი <i>Wholesale and retail trade; repair of motor vehicles and motorcycles</i>	1 133.1	1 329.8	1 452.8	1 490.6
H	ტრანსპორტი და დასაწყობება <i>Transportation and storage</i>	518.2	593.0	673.8	676.6
I	განთავსების საშუალებებით უზრუნველყოფის და საკვების მიწოდების საქმიანობები <i>Accommodation and food service activities</i>	363.6	433.3	534.5	468.6
J	ინფორმაცია და კომუნიკაცია <i>Information and communication</i>	240.0	263.3	272.3	301.9
K	საფინანსო და სადაზღვევო საქმიანობები <i>Financial and insurance activities</i>	519.4	577.9	604.5	648.5
L	უმრავ კონებასთან დაკავშირებული საქმიანობები <i>Real estate activities</i>	1 037.4	1 062.2	1 133.4	1 197.8
M	პროფესიული, სამეცნიერო და ტექნიკური საქმიანობები <i>Professional, scientific and technical activities</i>	216.9	238.4	253.5	295.8
N	ადმინისტრაციული და დამხმარე მომსახურების საქმიანობები <i>Administrative and support service activities</i>	96.4	127.1	157.9	128.7
O	სახელმწიფო მმართველობა და თავდაცვა; სავალდებულო სოციალური უსაფრთხოება <i>Public administration and defence; compulsory social security</i>	673.3	710.1	715.5	800.8
P	განათლება <i>Education</i>	402.6	442.6	435.1	459.7
Q	ჯანდაცვა და სოციალური მომსახურების საქმიანობები <i>Human health and social work activities</i>	390.6	398.6	436.4	407.1
R	ხელოვნება, გართობა და დასვენება <i>Arts, entertainment and recreation</i>	279.4	279.7	297.4	325.7
S	სხვა სახის მომსახურება <i>Other service activities</i>	86.4	85.2	85.6	89.5
T	შინამეურნეობების, როგორც დამკრავების, საქმიანობები; არადიფერენცირებული საქონლის და მომსახურების წარმოება <i>Activities of households as employers; undifferentiated goods and services producing activities of household for own use</i>	10.1	8.3	9.0	9.5
	მშპ საბაზისო ფასებში GDP at basic prices	8 357.3	9 572.2	10 358.3	10 490.7

ცხრილი 3.3
 Table 3.3

საქართველოს მთლიანი შიდა პროდუქტი (მიმდინარე ფასებში მლნ. ლარი) (გაგრძელება)
GROSS DOMESTIC PRODUCT OF GEORGIA (AT CURRENT PRICES MIL.GEL) (CONTINUED)

NACE rev.2		I 18	II 18	III 18	IV 18
-	(+) გადასასადები პროდუქციაზე (+) <i>Taxes on products</i>	1 241.1	1 428.0	1 539.6	1 822.4
-	(-) სუბსიდიები პროდუქციაზე (-) <i>Subsidies on products</i>	46.9	64.4	47.0	51.9
	მშპ საბაზრო ფასებში GDP at market prices	9 551.5	10 935.8	11 850.9	12 261.2
-	მშპ ერთ სულზე, ლარი <i>GDP per capita, GEL</i>	2 563.1	2 934.6	3 180.1	3 290.2
-	მშპ ერთ სულზე, აშშ დოლარი <i>GDP per capita, USD</i>	1 031.3	1 199.7	1 257.2	1 229.9
-	მშპ, მლნ. აშშ დოლარი <i>GDP mil. USD</i>	3 843.0	4 470.9	4 685.1	4 583.2
	გაცვლითი კურსი, აშშ დოლარი/ლარი, პერიოდის საშუალო <i>Exchange rate, USD/GEL, average of period</i>	2.4854	2.4460	2.5295	2.6752

თავი 3. მთლიანი შიდა პროდუქტის კვარტალური მაჩვენებლები
 CHAPTER 3. QUARTERLY INDICATORS OF NATIONAL ACCOUNTS

ცხრილი 3.4
 Table 3.4

მთლიანი შიდა პროდუქტის რეალური ზრდა წინა წლის შესაბამის პერიოდთან შედარებით
 REAL GDP GROWTH RATES TO THE SAME PERIOD OF THE PREVIOUS YEAR

NACE rev. 2		I 14	II 14	III 14	IV 14	I 15	II 15	III 15	IV 15
A	სოფლის, სატყეო და თევზის მეურნეობა <i>Agriculture, forestry and fishing</i>	93.4	101.8	99.6	100.0	98.2	97.9	107.5	94.8
B	სამთომოპოვებითი მრეწველობა <i>Mining and quarrying</i>	73.7	83.3	118.8	143.7	135.5	127.6	142.2	133.2
C	დამამუშავებელი მრეწველობა <i>Manufacturing</i>	115.1	103.9	98.6	101.1	95.4	90.4	81.5	86.1
D	ელექტროენერჯის, აირის, ორთქლის და კონდიციონერული ჰაერის მიწოდება <i>Electricity, gas, steam and air conditioning supply</i>	100.3	90.8	112.6	92.5	92.4	93.8	96.0	100.0
E	წყალმომარაგება; კანალიზაცია, ნარჩენების მართვა და დაბინძურებისაგან გასუფთავების საქმიანობები <i>Water supply; sewerage, waste management and remediation activities</i>	70.9	63.6	87.7	109.3	182.7	193.1	168.0	139.6
F	მშენებლობა <i>Construction</i>	125.3	115.6	133.6	118.0	140.2	130.6	118.1	114.7
G	საბითუმო და საცალო ვაჭრობა; ავტომობილების და მოტოციკლების რემონტი <i>Wholesale and retail trade; repair of motor vehicles and motorcycles</i>	107.2	99.2	99.1	98.8	100.7	100.8	101.0	95.5
H	ტრანსპორტი და დასაწყობება <i>Transportation and storage</i>	105.3	107.0	110.0	105.6	108.6	110.3	102.7	101.1
I	განთავსების საშუალებებით უზრუნველყოფის და საკვების მიწოდების საქმიანობები <i>Accommodation and food service activities</i>	102.8	98.3	100.6	102.0	102.5	104.3	102.5	105.9
J	ინფორმაცია და კომუნიკაცია <i>Information and communication</i>	106.0	104.3	100.4	90.7	108.7	112.8	108.9	98.0
K	საფინანსო და სადაზღვევო საქმიანობები <i>Financial and insurance activities</i>	124.8	124.1	121.7	104.2	111.2	110.9	101.2	110.7
L	უძრავ ქონებასთან დაკავშირებული საქმიანობები <i>Real estate activities</i>	110.3	101.7	99.2	97.1	99.7	104.1	102.7	99.7
M	პროფესიული, სამეცნიერო და ტექნიკური საქმიანობები <i>Professional, scientific and technical activities</i>	122.8	112.3	115.1	101.6	100.7	97.3	93.8	134.1
N	ადმინისტრაციული და დამხმარე მომსახურების საქმიანობები <i>Administrative and support service activities</i>	153.7	153.0	127.7	84.1	110.8	100.4	85.6	94.9
O	სახელმწიფო მმართველობა და თავდაცვა; სავალდებულო სოციალური უსაფრთხოება <i>Public administration and defence; compulsory social security</i>	109.7	109.2	105.1	99.0	101.8	98.8	104.9	103.1
P	განათლება <i>Education</i>	109.6	109.1	107.4	104.9	104.4	102.6	100.9	99.4
Q	ჯანდაცვა და სოციალური მომსახურების საქმიანობები <i>Human health and social work activities</i>	86.8	104.6	87.9	108.1	116.6	122.3	128.0	110.2
R	ხელოვნება, გართობა და დასვენება <i>Arts, entertainment and recreation</i>	83.8	100.9	78.6	70.2	97.6	121.8	108.1	121.0
S	სხვა სახის მომსახურება <i>Other service activities</i>	199.4	154.1	149.1	108.2	86.5	103.6	102.9	84.0
T	შინამეურნეობების, როგორც დამკირავებლის, საქმიანობები; არადიფერენცირებული საქონლის და მომსახურების წარმოება <i>Activities of households as employers; undifferentiated goods and services producing activities of household for own use</i>	108.5	84.0	84.5	90.1	86.8	93.5	104.0	92.8
	მშპ საბაზისო ფასებში GDP at basic prices	107.8	105.3	104.2	100.9	104.1	105.1	102.8	101.6
-	(+) გადასასადები პროდუქციაზე <i>(+) Taxes on products</i>	98.9	101.0	105.5	114.7	105.3	96.4	102.4	100.5
-	(-) სუბსიდიები პროდუქციაზე <i>(-) Subsidies on products</i>	109.2	97.4	95.7	96.7	102.1	107.7	102.8	105.1
	მშპ საბაზრო ფასებში GDP at market prices	106.8	104.8	104.4	102.5	104.3	104.1	102.7	101.4
	მშპ-ის დეფლატორი GDP deflator	103.9	104.3	104.7	104.0	103.0	107.3	106.7	105.8

თავი 3. ეროვნული ანგარიშების კვარტალური მაჩვენებლები
CHAPTER 3. QUARTERLY INDICATORS OF NATIONAL ACCOUNTS

ცხრილი 3.4
Table 3.4

მთლიანი შიდა პროდუქტის რეალური ზრდა წინა წლის შესაბამის პერიოდთან შედარებით (გაგრძელება)
REAL GDP GROWTH RATES TO THE SAME PERIOD OF THE PREVIOUS YEAR (CONTINUED)

NACE rev.2		I 16	II 16	III 16	IV 16	I 17	II 17	III 17	IV 17
A	სოფლის, სატყეო და თევზის მეურნეობა <i>Agriculture, forestry and fishing</i>	96.8	98.5	99.2	93.8	93.9	93.2	91.4	91.3
B	სამთომომპოვებითი მრეწველობა <i>Mining and quarrying</i>	133.8	115.9	92.9	89.2	95.5	105.5	107.3	101.9
C	დამამუშავებელი მრეწველობა <i>Manufacturing</i>	104.2	119.4	99.0	94.5	116.8	94.3	92.7	106.8
D	ელექტროენერჯის, აირის, ორთქლის და კონდიციონერული ჰაერის მიწოდება <i>Electricity, gas, steam and air conditioning supply</i>	105.5	109.4	103.1	104.9	105.8	108.2	114.5	104.9
E	წყალმომარაგება; კანალიზაცია, ნარჩენების მართვა და დაბინძურებისაგან გასუფთავების საქმიანობები <i>Water supply; sewerage, waste management and remediation activities</i>	112.4	102.3	102.2	126.0	115.0	117.1	124.9	103.4
F	მშენებლობა <i>Construction</i>	116.9	117.6	109.0	104.0	104.7	111.6	103.1	104.2
G	საბითუმო და საცალო ვაჭრობა; ავტომობილების და მოტოციკლების რემონტი <i>Wholesale and retail trade; repair of motor vehicles and motorcycles</i>	95.9	98.1	101.4	105.7	107.2	101.0	104.2	105.4
H	ტრანსპორტი და დასაწყობება <i>Transportation and storage</i>	101.5	90.0	87.5	95.3	102.7	115.6	110.8	117.0
I	განთავსების საშუალებებით უზრუნველყოფის და საკვების მიწოდების საქმიანობები <i>Accommodation and food service activities</i>	99.0	105.6	106.5	107.1	124.8	121.8	117.5	121.5
J	ინფორმაცია და კომუნიკაცია <i>Information and communication</i>	94.3	93.9	89.1	98.1	108.1	112.1	115.0	103.0
K	საფინანსო და სადაზღვევო საქმიანობები <i>Financial and insurance activities</i>	105.9	105.3	119.9	105.7	123.2	118.6	117.9	105.7
L	უძრავ ქონებასთან დაკავშირებული საქმიანობები <i>Real estate activities</i>	105.8	105.8	100.8	108.6	105.9	106.1	107.8	99.0
M	პროფესიული, სამეცნიერო და ტექნიკური საქმიანობები <i>Professional, scientific and technical activities</i>	112.1	122.4	123.7	96.3	113.4	101.4	104.9	99.2
N	ადმინისტრაციული და დამხმარე მომსახურების საქმიანობები <i>Administrative and support service activities</i>	101.7	106.9	145.5	131.4	121.1	117.8	98.5	93.5
O	სახელმწიფო მმართველობა და თავდაცვა; სავალდებულო სოციალური უსაფრთხოება <i>Public administration and defence; compulsory social security</i>	104.0	103.0	104.0	100.7	97.8	97.8	94.3	97.4
P	განათლება <i>Education</i>	101.3	100.9	100.0	98.2	104.3	104.3	104.3	104.5
Q	ჯანდაცვა და სოციალური მომსახურების საქმიანობები <i>Human health and social work activities</i>	113.3	122.0	87.8	101.6	104.7	106.8	112.3	109.6
R	ხელოვნება, გართობა და დასვენება <i>Arts, entertainment and recreation</i>	110.2	89.8	109.8	108.9	121.0	93.9	109.2	103.5
S	სხვა სახის მომსახურება <i>Other service activities</i>	117.0	115.7	87.9	95.3	95.1	98.8	118.0	115.5
T	შინამეურნეობების, როგორც დამკირავებლის, საქმიანობები; არადიფერენცირებული საქონლის და მომსახურების წარმოება <i>Activities of households as employers; undifferentiated goods and services producing activities of household for own use</i>	108.2	119.0	95.1	97.9	100.7	100.8	100.5	99.8
	მშპ საბაზისო ფასებში GDP at basic prices	103.9	105.0	101.9	102.0	107.1	104.3	104.2	103.8
-	(+) გადასასადები პროდუქციაზე <i>(+) Taxes on products</i>	99.0	100.6	101.4	103.2	104.0	105.8	105.6	106.4
-	(-) სუბსიდიები პროდუქციაზე <i>(-) Subsidies on products</i>	101.9	101.2	106.8	104.7	105.3	98.8	104.9	111.0
	მშპ საბაზრო ფასებში GDP at market prices	103.4	104.5	101.8	102.2	106.8	104.5	104.4	104.1
	მშპ-ის დეფლატორი GDP deflator	104.1	99.7	103.3	103.5	107.0	107.5	110.7	108.4

თავი 3. მაროვნული ანგარიშების კვარტალური მაჩვენებლები
 CHAPTER 3. QUARTERLY INDICATORS OF NATIONAL ACCOUNTS

ცხრილი 3.4
 Table 3.4

მთლიანი შიდა პროდუქტის რეალური ზრდა წინა წლის შესაბამისი პერიოდის მიმართ
 (გაგრძელება)

REAL GDP GROWTH RATES TO THE SAME PERIOD OF THE PREVIOUS YEAR (CONTINUED)

NACE rev.2		I 18	II 18	III 18	IV 18
A	სოფლის, სატყეო და თევზის მეურნეობა <i>Agriculture, forestry and fishing</i>	114.7	110.7	118.3	111.4
B	სამთომოპოვებითი მრეწველობა <i>Mining and quarrying</i>	110.8	101.0	100.9	102.2
C	დამამუშავებელი მრეწველობა <i>Manufacturing</i>	111.3	109.7	99.5	99.4
D	ელექტროენერჯის, აირის, ორთქლის და კონდიცირებული ჰაერის მიწოდება <i>Electricity, gas, steam and air conditioning supply</i>	118.1	104.2	107.4	97.4
E	წყალმომარაგება; კანალიზაცია, ნარჩენების მართვა და დაბინძურებისაგან გასუფთავების საქმიანობები <i>Water supply; sewerage, waste management and remediation activities</i>	98.0	86.9	85.3	93.7
F	მშენებლობა <i>Construction</i>	104.5	88.2	90.9	91.9
G	საბითუმო და საცალო ვაჭრობა; ავტომობილების და მოტოციკლების რემონტი <i>Wholesale and retail trade; repair of motor vehicles and motorcycles</i>	99.9	111.3	106.8	103.9
H	ტრანსპორტი და დასაწყობება <i>Transportation and storage</i>	100.1	112.6	101.0	105.1
I	განთავსების საშუალებებით უზრუნველყოფის და საკვების მიწოდების საქმიანობები <i>Accommodation and food service activities</i>	110.2	110.8	112.2	108.4
J	ინფორმაცია და კომუნიკაცია <i>Information and communication</i>	108.6	102.2	102.3	101.1
K	საფინანსო და სადაზღვევო საქმიანობები <i>Financial and insurance activities</i>	108.1	121.9	110.8	107.0
L	უმრავლესობის დაკავშირებული საქმიანობები <i>Real estate activities</i>	105.5	103.9	101.1	98.6
M	პროფესიული, სამეცნიერო და ტექნიკური საქმიანობები <i>Professional, scientific and technical activities</i>	106.2	103.4	101.2	107.4
N	ადმინისტრაციული და დამხმარე მომსახურების საქმიანობები <i>Administrative and support service activities</i>	116.9	109.9	117.6	117.2
O	სახელმწიფო მმართველობა და თავდაცვა; სავალდებულო სოციალური უსაფრთხოება <i>Public administration and defence; compulsory social security</i>	105.5	104.2	108.4	112.0
P	განათლება <i>Education</i>	106.0	106.5	107.4	106.0
Q	ჯანდაცვა და სოციალური მომსახურების საქმიანობები <i>Human health and social work activities</i>	99.9	97.7	117.4	96.1
R	ხელოვნება, გართობა და დასვენება <i>Arts, entertainment and recreation</i>	114.2	104.5	103.9	108.8
S	სხვა სახის მომსახურება <i>Other service activities</i>	105.1	90.7	93.6	107.5
T	შინამეურნეობების, როგორც დამქირავებლის, საქმიანობები; არადიფერენცირებული საქონლის და მომსახურების წარმოება <i>Activities of households as employers; undifferentiated goods and services producing activities of household for own use</i>	101.7	101.8	115.6	100.4
	მშპ საბაზისო ფასებში GDP at basic prices	106.3	105.8	104.7	103.0
-	(+) გადასასადები პროდუქციაზე <i>(+) Taxes on products</i>	113.1	107.3	96.9	104.7
-	(-) სუბსიდიები პროდუქციაზე <i>(-) Subsidies on products</i>	110.9	107.7	101.9	110.9
	მშპ საბაზრო ფასებში GDP at market prices	107.2	106.0	103.6	103.2
	მშპ-ის დეფლატორი GDP deflator	102.9	104.5	104.5	105.2

თავი 3. ეროვნული ანგარიშების კვარტალური მაჩვენებლები
CHAPTER 3. QUARTERLY INDICATORS OF NATIONAL ACCOUNTS

ცხრილი 3.5
Table 3.5

მთლიანი შიდა პროდუქტის ზრდის ჯაჭვური ინდექსები (2015=100)

GDP CHAIN-LINKED VOLUME INDICES (2015=100)

NACE rev. 2		2015	I 14	II 14	III 14	IV 14	I 15	II 15	III 15	IV 15
A	სოფლის, სატყეო და თევზის მეურნეობა <i>Agriculture, forestry and fishing</i>	100.0	76.3	108.8	113.0	102.5	74.9	106.5	121.5	97.2
B	სამთომოპოვებითი მრეწველობა <i>Mining and quarrying</i>	100.0	51.3	67.5	85.7	91.8	69.6	86.2	121.9	122.3
C	დამამუშავებელი მრეწველობა <i>Manufacturing</i>	100.0	83.5	106.5	138.9	128.8	79.6	96.3	113.2	110.9
D	ელექტროენერჯის, აირის, ორთქლის და კონდიციონირებული ჰაერის მიწოდება <i>Electricity, gas, steam and air conditioning supply</i>	100.0	117.1	100.2	96.3	105.3	108.2	94.0	92.4	105.3
E	წყალმომარაგება; კანალიზაცია, ნარჩენების მართვა და დაბინძურებისაგან გასუფთავების საქმიანობები <i>Water supply; sewerage, waste management and remediation activities</i>	100.0	48.7	52.8	67.2	68.8	89.0	102.1	112.9	96.0
F	მშენებლობა <i>Construction</i>	100.0	44.7	79.3	90.6	110.5	62.7	103.5	107.0	126.7
G	საბითუმო და საცალო ვაჭრობა; ავტომობილების და მოტოციკლების რემონტი <i>Wholesale and retail trade; repair of motor vehicles and motorcycles</i>	100.0	87.7	97.2	102.8	115.0	88.3	98.0	103.9	109.8
H	ტრანსპორტი და დასაწყობება <i>Transportation and storage</i>	100.0	86.7	91.1	101.2	100.3	94.2	100.5	103.9	101.4
I	განთავსების საშუალებებით უზრუნველყოფის და საკვების მიწოდების საქმიანობები <i>Accommodation and food service activities</i>	100.0	75.8	93.4	110.7	105.3	77.7	97.4	113.5	111.4
J	ინფორმაცია და კომუნიკაცია <i>Information and communication</i>	100.0	85.0	83.6	94.2	113.1	92.4	94.3	102.5	110.8
K	საფინანსო და სადაზღვევო საქმიანობები <i>Financial and insurance activities</i>	100.0	80.4	82.1	90.6	115.3	89.4	91.1	91.7	127.7
L	უძრავ ქონებასთან დაკავშირებული საქმიანობები <i>Real estate activities</i>	100.0	94.1	93.1	99.7	107.3	93.8	96.9	102.3	107.0
M	პროფესიული, სამეცნიერო და ტექნიკური საქმიანობები <i>Professional, scientific and technical activities</i>	100.0	75.0	90.2	102.2	105.1	75.5	87.7	95.9	140.9
N	ადმინისტრაციული და დამხმარე მომსახურების საქმიანობები <i>Administrative and support service activities</i>	100.0	79.4	100.2	119.0	115.5	88.0	100.6	101.8	109.6
O	სახელმწიფო მმართველობა და თავდაცვა; სავალდებულო სოციალური უსაფრთხოება <i>Public administration and defence; compulsory social security</i>	100.0	91.4	101.3	94.7	104.2	93.0	100.1	99.4	107.5
P	განათლება <i>Education</i>	100.0	91.4	96.0	96.5	109.3	95.4	98.5	97.4	108.7
Q	ჯანდაცვა და სოციალური მომსახურების საქმიანობები <i>Human health and social work activities</i>	100.0	75.9	71.6	82.4	107.4	88.5	87.6	105.5	118.4
R	ხელოვნება, გართობა და დასვენება <i>Arts, entertainment and recreation</i>	100.0	77.0	106.2	83.5	86.9	75.2	129.4	90.3	105.2
S	სხვა სახის მომსახურება <i>Other service activities</i>	100.0	113.4	102.1	100.0	110.9	98.1	105.8	102.9	93.1
T	შინამეურნეობების, როგორც დამკირავებლის, საქმიანობები; არადიფერენცირებული საქონლის და მომსახურების წარმოება <i>Activities of households as employers; undifferentiated goods and services producing activities of household for own use</i>	100.0	130.8	88.9	92.0	115.9	113.6	83.2	95.6	107.6
	მშპ საბაზისო ფასებში GDP at basic prices	100.0	82.1	94.2	101.9	109.1	85.5	99.0	104.7	110.8
-	(+) გადასასადები პროდუქციაზე <i>(+) Taxes on products</i>	100.0	68.7	102.7	105.2	120.5	72.3	99.0	107.7	121.0
-	(-) სუბსიდიები პროდუქციაზე <i>(-) Subsidies on products</i>	100.0	102.7	99.7	83.6	96.7	104.9	107.4	85.9	101.7
	მშპ საბაზრო ფასებში GDP at market prices	100.0	80.5	95.0	102.4	110.4	83.9	98.9	105.2	112.0
	მშპ-ის დეფლატორი GDP deflator	100.0	96.1	93.6	94.5	94.1	99.0	100.5	100.9	99.5

თაპი 3. მაროვნული ანბარიშების კვარტალური მაჩვენებლები
 CHAPTER 3. QUARTERLY INDICATORS OF NATIONAL ACCOUNTS

ცხრილი 3.5
 Table 3.5

მთლიანი შიდა პროდუქტის ზრდის ჯაჭვური ინდექსები (2015=100) (გაგრძელება)

GDP CHAIN-LINKED VOLUME INDICES (2015=100) (CONTINUED)

NACE rev.2		2015	I 16	II 16	III 16	IV 16	I 17	II 17	III 17	IV 17
A	სოფლის, სატყეო და თევზის მეურნეობა <i>Agriculture, forestry and fishing</i>	100.0	72.5	104.8	120.5	91.2	68.1	97.7	110.1	83.2
B	სამთომოპოვებითი მრეწველობა <i>Mining and quarrying</i>	100.0	93.1	99.8	113.3	109.2	88.9	105.3	121.6	111.2
C	დამამუშავებელი მრეწველობა <i>Manufacturing</i>	100.0	83.0	114.9	112.1	104.8	96.9	108.3	103.9	111.9
D	ელექტროენერჯის, აირის, ორთქლის და კონდიციონერული ჰაერის მიწოდება <i>Electricity, gas, steam and air conditioning supply</i>	100.0	114.2	102.9	95.3	110.5	120.8	111.3	109.1	115.9
E	წყალმომარაგება; კანალიზაცია, ნარჩენების მართვა და დაბინძურებისაგან გასუფთავების საქმიანობები <i>Water supply; sewerage, waste management and remediation activities</i>	100.0	100.0	104.4	115.4	121.0	115.0	122.3	144.2	125.0
F	მშენებლობა <i>Construction</i>	100.0	73.3	121.8	116.7	131.8	76.7	135.9	120.4	137.3
G	საბითუმო და საცალო ვაჭრობა; ავტომობილების და მოტოციკლების რემონტი <i>Wholesale and retail trade; repair of motor vehicles and motorcycles</i>	100.0	84.7	96.1	105.3	116.1	90.8	97.0	109.7	122.3
H	ტრანსპორტი და დასაწყობება <i>Transportation and storage</i>	100.0	95.6	90.4	91.0	96.7	98.1	104.5	100.8	113.1
I	განთავსების საშუალებებით უზრუნველყოფის და საკვების მიწოდების საქმიანობები <i>Accommodation and food service activities</i>	100.0	76.9	102.8	120.9	119.3	96.0	125.2	142.1	144.9
J	ინფორმაცია და კომუნიკაცია <i>Information and communication</i>	100.0	87.1	88.5	91.4	108.7	94.2	99.2	105.0	112.0
K	საფინანსო და სადაზღვევო საქმიანობები <i>Financial and insurance activities</i>	100.0	94.7	95.9	109.9	135.0	116.7	113.8	129.7	142.7
L	უძრავ ქონებასთან დაკავშირებული საქმიანობები <i>Real estate activities</i>	100.0	99.2	102.6	103.1	116.2	105.1	108.8	111.1	115.0
M	პროფესიული, სამეცნიერო და ტექნიკური საქმიანობები <i>Professional, scientific and technical activities</i>	100.0	84.6	107.4	118.6	135.6	96.0	108.9	124.3	134.6
N	ადმინისტრაციული და დამხმარე მომსახურების საქმიანობები <i>Administrative and support service activities</i>	100.0	89.5	107.5	148.1	144.0	108.4	126.7	145.9	134.6
O	სახელმწიფო მმართველობა და თავდაცვა; სავალდებულო სოციალური უსაფრთხოება <i>Public administration and defence; compulsory social security</i>	100.0	96.7	103.1	103.4	108.2	94.6	100.8	97.5	105.4
P	განათლება <i>Education</i>	100.0	96.7	99.3	97.4	106.7	100.8	103.6	101.6	111.6
Q	ჯანდაცვა და სოციალური მომსახურების საქმიანობები <i>Human health and social work activities</i>	100.0	100.2	107.0	92.6	120.2	104.9	114.2	104.0	131.7
R	ხელოვნება, გართობა და დასვენება <i>Arts, entertainment and recreation</i>	100.0	82.8	116.2	99.2	114.6	100.3	109.1	108.4	118.6
S	სხვა სახის მომსახურება <i>Other service activities</i>	100.0	114.8	122.5	90.5	88.7	109.2	121.1	106.8	102.5
T	შინამეურნეობების, როგორც დამკირავებლის, საქმიანობები; არადიფერენცირებული საქონლის და მომსახურების წარმოება <i>Activities of households as employers; undifferentiated goods and services producing activities of household for own use</i>	100.0	122.9	99.0	90.9	105.4	123.7	99.7	91.4	105.2
	მშპ საბაზისო ფასებში GDP at basic prices	100.0	88.8	103.9	106.7	113.1	95.1	108.4	111.2	117.3
-	(+) გადასასაღები პროდუქციაზე <i>(+) Taxes on products</i>	100.0	71.6	99.5	109.2	124.9	74.5	105.2	115.4	132.9
-	(-) სუბსიდიები პროდუქციაზე <i>(-) Subsidies on products</i>	100.0	106.9	108.6	91.7	106.5	112.6	107.4	96.3	118.3
	მშპ საბაზრო ფასებში GDP at market prices	100.0	86.7	103.4	107.1	114.4	92.6	108.0	111.8	119.1
	მშპ-ის დეფლატორი GDP deflator	100.0	103.0	100.2	104.2	103.0	110.3	107.7	115.3	111.7

თავი 3. ეროვნული ანგარიშების კვარტალური მაჩვენებლები
CHAPTER 3. QUARTERLY INDICATORS OF NATIONAL ACCOUNTS

ცხრილი 3.5
Table 3.5

მთლიანი შიდა პროდუქტის ზრდის ჯაჭვური ინდექსები (2015=100) (გაგრძელება)
GDP CHAIN-LINKED VOLUME INDICES (2015=100) (CONTINUED)

NACE rev. 2		2015	I 18	II 18	III 18	IV 18
A	სოფლის, სატყეო და თევზის მეურნეობა <i>Agriculture, forestry and fishing</i>	100.0	78.1	108.1	130.3	92.7
B	სამთომომპოვებითი მრეწველობა <i>Mining and quarrying</i>	100.0	98.5	106.4	122.7	113.7
C	დამამუშავებელი მრეწველობა <i>Manufacturing</i>	100.0	107.8	118.8	103.4	111.2
D	ელექტროენერჯის, აირის, ორთქლის და კონდიციონირების მიწოდება <i>Electricity, gas, steam and air conditioning supply</i>	100.0	142.6	116.0	117.2	112.8
E	წყალმომარაგება; კანალიზაცია, ნარჩენების მართვა და დაბინძურებისაგან გასუფთავების საქმიანობები <i>Water supply; sewerage, waste management and remediation activities</i>	100.0	112.7	106.2	123.0	117.2
F	მშენებლობა <i>Construction</i>	100.0	80.2	119.9	109.4	126.2
G	საბითუმო და საცალო ვაჭრობა; ავტომობილების და მოტოციკლების რემონტი <i>Wholesale and retail trade; repair of motor vehicles and motorcycles</i>	100.0	90.7	108.0	117.1	127.1
H	ტრანსპორტი და დასაწყობება <i>Transportation and storage</i>	100.0	98.3	117.6	101.9	118.8
I	განთავსების საშუალებებით უზრუნველყოფის და საკვების მიწოდების საქმიანობები <i>Accommodation and food service activities</i>	100.0	105.8	138.8	159.5	157.1
J	ინფორმაცია და კომუნიკაცია <i>Information and communication</i>	100.0	102.3	101.4	107.5	113.2
K	საფინანსო და სადაზღვევო საქმიანობები <i>Financial and insurance activities</i>	100.0	126.2	138.7	143.7	152.6
L	უმრავლესობის ქონებასთან დაკავშირებული საქმიანობები <i>Real estate activities</i>	100.0	110.8	113.1	112.3	113.4
M	პროფესიული, სამეცნიერო და ტექნიკური საქმიანობები <i>Professional, scientific and technical activities</i>	100.0	101.9	112.6	125.8	144.6
N	ადმინისტრაციული და დამხმარე მომსახურების საქმიანობები <i>Administrative and support service activities</i>	100.0	126.8	139.2	171.5	157.8
O	სახელმწიფო მმართველობა და თავდაცვა; სავალდებულო სოციალური უსაფრთხოება <i>Public administration and defence; compulsory social security</i>	100.0	99.8	105.0	105.6	118.0
P	განათლება <i>Education</i>	100.0	106.9	110.4	109.1	118.3
Q	ჯანდაცვა და სოციალური მომსახურების საქმიანობები <i>Human health and social work activities</i>	100.0	104.9	111.6	122.2	126.6
R	ხელოვნება, გართობა და დასვენება <i>Arts, entertainment and recreation</i>	100.0	114.5	114.0	112.6	129.0
S	სხვა სახის მომსახურება <i>Other service activities</i>	100.0	114.7	109.8	99.9	110.2
T	შინამეურნეობების, როგორც დამქირავებლის, საქმიანობები; არადიფერენცირებული საქონლის და მომსახურების წარმოება <i>Activities of households as employers; undifferentiated goods and services producing activities of household for own use</i>	100.0	125.8	101.6	105.6	105.6
	მშპ საბაზისო ფასებში GDP at basic prices	100.0	101.1	114.7	116.5	120.8
-	(+) გადასასადები პროდუქციაზე <i>(+) Taxes on products</i>	100.0	84.3	112.9	111.8	139.1
-	(-) სუბსიდიები პროდუქციაზე <i>(-) Subsidies on products</i>	100.0	124.8	115.6	98.1	131.2
	მშპ საბაზრო ფასებში GDP at market prices	100.0	99.2	114.5	115.9	122.9
	მშპ-ის დეფლატორი GDP deflator	100.0	113.4	112.5	120.5	117.6

თავი 3. მაროვნული ანგარიშების კვარტალური მაჩვენებლები
CHAPTER 3. QUARTERLY INDICATORS OF NATIONAL ACCOUNTS

ცხრილი 3.6
Table 3.6

მთლიანი შიდა პროდუქტის ზრდის კუმულატიური ინდექსები წინა წლის შესაბამის პერიოდთან შედარებით

CUMULATIVE GROWTH INDICES OF GROSS DOMESTIC PRODUCT TO THE SAME PERIOD OF THE PREVIOUS YEAR

NACE rev. 2		I 14	I-II 14	I-III 14	I-IV 14	I 15	I-II 15	I-III 15	I-IV 15
A	სოფლის, სატყეო და თევზის მეურნეობა <i>Agriculture, forestry and fishing</i>	93.4	98.2	98.7	99.1	98.2	98.0	101.6	99.9
B	სამთომოპოვებითი მრეწველობა <i>Mining and quarrying</i>	73.7	78.9	91.8	104.7	135.5	131.0	135.7	134.9
C	დამამუშავებელი მრეწველობა <i>Manufacturing</i>	115.1	108.5	104.1	103.8	95.4	92.6	87.9	87.4
D	ელექტროენერჯის, აირის, ორთქლის და კონდიციონირებული ჰაერის მიწოდება <i>Electricity, gas, steam and air conditioning supply</i>	100.3	95.7	100.3	98.2	92.4	93.1	94.0	95.5
E	წყალმომარაგება; კანალიზაცია, ნარჩენების მართვა და დაბინძურებისაგან გასუფთავების საქმიანობები	70.9	66.9	73.9	83.2	182.7	188.2	180.1	168.4
F	მშენებლობა <i>Construction</i>	125.3	118.9	124.7	122.5	140.2	134.0	127.3	123.0
G	საბითუმო და საცალო ვაჭრობა; ავტომობილების და მოტოციკლების რემონტი <i>Wholesale and retail trade; repair of motor vehicles and motorcycles</i>	107.2	102.9	101.5	100.8	100.7	100.8	100.9	99.3
H	ტრანსპორტი და დასაწყობება <i>Transportation and storage</i>	105.3	106.2	107.5	107.0	108.6	109.5	107.0	105.5
I	განთავსების საშუალებებით უზრუნველყოფის და საკვების მიწოდების საქმიანობები <i>Accommodation and food service activities</i>	102.8	100.3	100.4	100.8	102.5	103.5	103.1	103.9
J	ინფორმაცია და კომუნიკაცია <i>Information and communication</i>	106.0	105.1	103.4	99.2	108.7	110.7	110.0	106.4
K	საფინანსო და სადაზღვევო საქმიანობები <i>Financial and insurance activities</i>	124.8	124.5	123.5	116.9	111.2	111.1	107.5	108.5
L	უძრავ ქონებასთან დაკავშირებული საქმიანობები <i>Real estate activities</i>	110.3	105.8	103.4	101.8	99.7	101.9	102.2	101.5
M	პროფესიული, სამეცნიერო და ტექნიკური საქმიანობები <i>Professional, scientific and technical activities</i>	122.8	116.8	116.2	111.7	100.7	98.8	96.9	107.4
N	ადმინისტრაციული და დამხმარე მომსახურების საქმიანობები <i>Administrative and support service activities</i>	153.7	153.3	142.0	119.7	110.8	105.0	97.3	96.6
O	სახელმწიფო მმართველობა და თავდაცვა; სავალდებულო სოციალური უსაფრთხოება <i>Public administration and defence; compulsory social security</i>	109.7	109.4	108.0	105.4	101.8	100.2	101.8	102.1
P	განათლება <i>Education</i>	109.6	109.3	108.7	107.7	104.4	103.5	102.6	101.7
Q	ჯანდაცვა და სოციალური მომსახურების საქმიანობები <i>Human health and social work activities</i>	86.8	94.6	92.1	97.0	116.6	119.4	122.5	118.6
R	ხელოვნება, გართობა და დასვენება <i>Arts, entertainment and recreation</i>	83.8	92.9	87.9	83.4	97.6	111.6	110.5	113.1
S	სხვა სახის მომსახურება <i>Other service activities</i>	199.4	175.0	165.9	146.2	86.5	94.6	97.3	93.8
T	შინამეურნეობების, როგორც დამქირავებლის, საქმიანობები; არადიფერენცირებული საქონლის და მომსახურების წარმოება <i>Activities of households as employers; undifferentiated goods and services producing activities of household for own use</i>	108.5	97.0	92.9	92.2	86.8	89.5	93.8	93.5
	მშპ საბაზისო ფასებში GDP at basic prices	107.8	106.4	105.6	104.2	104.1	104.7	104.0	103.3
	(+) გადასასადები პროდუქციაზე <i>(+) Taxes on products</i>	98.9	100.1	102.1	105.8	105.3	100.0	100.9	101.0
	(-) სუბსიდიები პროდუქციაზე <i>(-) Subsidies on products</i>	109.2	103.0	100.8	99.9	102.1	104.9	104.3	104.5
	მშპ საბაზრო ფასებში GDP at market prices	106.8	105.7	105.2	104.4	104.3	104.2	103.6	103.0
	მშპ-ის დეფლატორი GDP deflator	103.9	104.1	104.3	104.2	103.0	105.3	105.8	105.8

თაპი 3. ეროვნული ანგარიშების კვარტალური მაჩვენებლები
 CHAPTER 3. QUARTERLY INDICATORS OF NATIONAL ACCOUNTS

ცხრილი 3.6
 Table 3.6

მთლიანი შიდა პროდუქტის ზრდის კუმულატიური ინდექსები წინა წლის შესაბამის პერიოდთან შედარებით (გაგრძელება)

CUMULATIVE GROWTH INDICES OF GROSS DOMESTIC PRODUCT TO THE SAME PERIOD OF THE PREVIOUS YEAR (CONTINUED)

NACE rev.2		I 16	I-II 16	I-III 16	I-IV 16	I 17	I-II 17	I-III 17	I-IV 17
A	სოფლის, სატყეო და თევზის მეურნეობა <i>Agriculture, forestry and fishing</i>	96.8	97.8	98.4	97.2	93.9	93.5	92.6	92.3
B	სამთომოპოვებითი მრეწველობა <i>Mining and quarrying</i>	133.8	123.9	110.3	104.8	95.5	100.7	103.1	102.8
C	დამამუშავებელი მრეწველობა <i>Manufacturing</i>	104.2	112.5	107.2	103.7	116.8	103.7	99.7	101.7
D	ელექტროენერჯის, აირის, ორთქლის და კონდიციონერული ჰაერის მიწოდება <i>Electricity, gas, steam and air conditioning supply</i>	105.5	107.3	106.0	105.7	105.8	106.9	109.2	108.2
E	წყალმომარაგება; კანალიზაცია, ნარჩენების მართვა და დაბინძურებისაგან გასუფთავების საქმიანობები	112.4	107.0	105.2	110.0	115.0	116.1	119.3	115.0
F	მშენებლობა <i>Construction</i>	116.9	117.4	114.1	110.7	104.7	109.0	106.8	105.8
G	საბითუმო და საცალო ვაჭრობა; ავტომობილების და მოტოციკლების რემონტი <i>Wholesale and retail trade; repair of motor vehicles and motorcycles</i>	95.9	97.0	98.6	100.5	107.2	103.9	104.0	104.4
H	ტრანსპორტი და დასაწყობება <i>Hotels and restaurants</i>	101.5	95.5	92.7	93.2	102.7	109.0	109.6	111.6
I	განთავსების საშუალებებით უზრუნველყოფის და საკვების მიწოდების საქმიანობები <i>Accommodation and food service activities</i>	99.0	102.7	104.2	105.0	124.8	123.1	120.8	121.0
J	ინფორმაცია და კომუნიკაცია <i>Information and communication</i>	94.3	94.1	92.3	93.9	108.1	110.1	111.8	109.2
K	საფინანსო და სადაზღვევო საქმიანობები <i>Financial and insurance activities</i>	105.9	105.6	110.4	109.0	123.2	120.9	119.8	115.5
L	უძრავ ქონებასთან დაკავშირებული საქმიანობები <i>Real estate activities</i>	105.8	105.8	104.0	105.3	105.9	106.0	106.6	104.4
M	პროფესიული, სამეცნიერო და ტექნიკური საქმიანობები <i>Professional, scientific and technical activities</i>	112.1	117.6	119.9	112.1	113.4	106.7	106.0	104.1
N	ადმინისტრაციული და დამხმარე მომსახურების საქმიანობები <i>Administrative and support service activities</i>	101.7	104.5	118.9	122.0	121.1	119.3	110.4	105.4
O	სახელმწიფო მმართველობა და თავდაცვა; სავალდებულო სოციალური უსაფრთხოება <i>Public administration and defence; compulsory social security</i>	104.0	103.4	103.6	102.8	97.8	97.8	96.6	96.8
P	განათლება <i>Education</i>	101.3	101.1	100.7	100.0	104.3	104.3	104.3	104.4
Q	ჯანდაცვა და სოციალური მომსახურების საქმიანობები <i>Human health and social work activities</i>	113.3	117.6	106.4	104.9	104.7	105.8	107.8	108.3
R	ხელოვნება, გართობა და დასვენება <i>Arts, entertainment and recreation</i>	110.2	97.3	101.2	103.0	121.0	105.2	106.5	105.7
S	სხვა სახის მომსახურება <i>Other service activities</i>	117.0	116.3	106.8	104.2	95.1	97.0	102.8	106.6
T	შინამეურნეობების, როგორც დამქირავებლის, საქმიანობები; არადიფერენცირებული საქონლის და მომსახურების წარმოება <i>Activities of households as employers; undifferentiated goods and services producing activities of household for own use</i>	108.2	112.8	107.0	104.4	100.7	100.7	100.6	100.4
	მშპ საბაზისო ფასებში GDP at basic prices	103.9	104.5	103.5	103.1	107.1	105.6	105.1	104.7
	(+) გადასასადები პროდუქციაზე (+) <i>Taxes on products</i>	99.0	99.9	100.5	101.3	104.0	105.0	105.3	105.6
	(-) სუბსიდიები პროდუქციაზე (-) <i>Subsidies on products</i>	101.9	101.5	103.0	103.4	105.3	102.1	102.9	104.8
	მშპ საბაზრო ფასებში GDP at market prices	103.4	104.0	103.2	102.9	106.8	105.5	105.1	104.8
	მშპ-ის დეფლატორი GDP deflator	104.1	101.7	102.3	102.6	107.0	107.2	108.5	108.5

თავი 3. მაროვნული ანგარიშების კვარტალური მაჩვენებლები
 CHAPTER 3. QUARTERLY INDICATORS OF NATIONAL ACCOUNTS

ცხრილი 3.6
 Table 3.6

მთლიანი შიდა პროდუქტის ზრდის კუმულატიური ინდექსები წინა წლის შესაბამის პერიოდთან შედარებით (გაგრძელება)

CUMULATIVE GROWTH INDICES OF GROSS DOMESTIC PRODUCT TO THE SAME PERIOD OF THE PREVIOUS YEAR (CONTINUED)

NACE rev.2		I 18	I-II 18	I-III 18	I-IV 16
A	სოფლის, სატყეო და თევზის მეურნეობა <i>Agriculture, forestry and fishing</i>	114.7	112.3	114.7	113.8
B	სამთომოპოვებითი მრეწველობა <i>Mining and quarrying</i>	110.8	105.5	103.7	103.4
C	დამამუშავებელი მრეწველობა <i>Manufacturing</i>	111.3	110.4	106.8	104.1
D	ელექტროენერჯის, აირის, ორთქლის და კონდიციონერული ჰაერის მიწოდება <i>Electricity, gas, steam and air conditioning supply</i>	118.1	111.4	110.1	106.3
E	წყალმომარაგება; კანალიზაცია, ნარჩენების მართვა და დაბინძურებისაგან გასუფთავების საქმიანობები	98.0	92.3	89.6	90.5
F	მშენებლობა <i>Construction</i>	104.5	94.1	93.0	92.8
G	საბითუმო და საცალო ვაჭრობა; ავტომობილების და მოტოციკლების რემონტი <i>Wholesale and retail trade; repair of motor vehicles and motorcycles</i>	99.9	105.8	106.1	105.5
H	ტრანსპორტი და დასაწყობება <i>Transportation and storage</i>	100.1	106.6	104.7	104.5
I	განთავსების საშუალებებით უზრუნველყოფის და საკვების მიწოდების საქმიანობები <i>Accommodation and food service activities</i>	110.2	110.6	111.2	110.5
J	ინფორმაცია და კომუნიკაცია <i>Information and communication</i>	108.6	105.4	104.3	103.4
K	საფინანსო და სადაზღვევო საქმიანობები <i>Financial and insurance activities</i>	108.1	114.9	113.5	111.6
L	უმრავლესობის დაკავშირებული საქმიანობები <i>Real estate activities</i>	105.5	104.7	103.4	102.1
M	პროფესიული, სამეცნიერო და ტექნიკური საქმიანობები <i>Professional, scientific and technical activities</i>	106.2	104.7	103.4	104.6
N	ადმინისტრაციული და დამხმარე მომსახურების საქმიანობები <i>Administrative and support service activities</i>	116.9	113.1	114.8	115.4
O	სახელმწიფო მმართველობა და თავდაცვა; სავალდებულო სოციალური უსაფრთხოება <i>Public administration and defence; compulsory social security</i>	105.5	104.9	106.0	107.6
P	განათლება <i>Education</i>	106.0	106.3	106.6	106.5
Q	ჯანდაცვა და სოციალური მომსახურების საქმიანობები <i>Human health and social work activities</i>	99.9	98.8	104.8	102.5
R	ხელოვნება, გართობა და დასვენება <i>Arts, entertainment and recreation</i>	114.2	109.1	107.3	107.6
S	სხვა სახის მომსახურება <i>Other service activities</i>	105.1	97.5	96.3	98.8
T	შინამეურნეობების, როგორც დამკრედილების, საქმიანობები; არადიფერენცირებული საქონლის და მომსახურების წარმოება <i>Activities of households as employers; undifferentiated goods and services producing activities of household for own use</i>	101.7	101.8	105.8	104.4
	მშპ საბაზისო ფასებში GDP at basic prices	106.3	106.1	105.6	104.9
	(+) გადასასადები პროდუქციაზე <i>(+) Taxes on products</i>	113.1	109.7	104.7	104.9
	(-) სუბსიდიები პროდუქციაზე <i>(-) Subsidies on products</i>	110.9	109.3	107.0	107.9
	მშპ საბაზრო ფასებში GDP at market prices	107.2	106.6	105.5	104.8
	მშპ-ის დეფლატორი GDP deflator	102.9	103.8	104.0	104.4

თავი 3. ეროვნული ანგარიშების კვარტალური მაჩვენებლები
 CHAPTER 3. QUARTERLY INDICATORS OF NATIONAL ACCOUNTS

ცხრილი 3.7
 Table 3.7

მთლიანი შიდა პროდუქტი მუდმივ 2015 წლის ფასებში (მლნ. ლარი)
GROSS DOMESTIC PRODUCT AT CONSTANT 2015 PRICES (MIL. GEL)

NACE rev.2		I 14	II 14	III 14	IV 14	I 15	II 15	III 15	IV 15
A	სოფლის, სატყეო და თევზის მეურნეობა <i>Agriculture, forestry and fishing</i>	505.7	721.1	748.9	679.3	496.4	705.7	805.2	644.2
B	სამთომოპოვებითი მრეწველობა <i>Mining and quarrying</i>	45.7	60.1	76.3	81.8	62.0	76.7	108.5	108.9
C	დამამუშავებელი მრეწველობა <i>Manufacturing</i>	627.8	801.1	1 044.6	968.9	599.0	724.0	851.3	834.0
D	ელექტროენერჯის, აირის, ორთქლის და კონდიცირებული ჰაერის მიწოდება <i>Electricity, gas, steam and air conditioning supply</i>	168.7	144.4	138.7	151.8	155.9	135.5	133.1	151.8
E	წყალმომარაგება; კანალიზაცია, ნარჩენების მართვა და დაბინძურებისაგან გასუფთავების საქმიანობები <i>Water supply; sewerage, waste management and remediation activities</i>	31.2	33.9	43.1	44.0	57.0	65.4	72.4	61.5
F	მშენებლობა <i>Construction</i>	257.3	456.3	521.5	636.2	360.8	595.9	616.1	729.5
G	საბითუმო და საცალო ვაჭრობა; ავტომობილების და მოტოციკლების რემონტი <i>Wholesale and retail trade; repair of motor vehicles and motorcycles</i>	904.7	1 002.2	1 060.4	1 186.2	911.1	1 010.6	1 071.2	1 132.6
H	ტრანსპორტი და დასაწყობება <i>Transportation and storage</i>	401.3	421.2	468.1	464.0	435.6	464.7	480.8	469.2
I	განთავსების საშუალებებით უზრუნველყოფის და საკვების მიწოდების საქმიანობები <i>Accommodation and food service activities</i>	193.8	238.6	283.0	269.1	198.7	248.9	290.2	284.8
J	ინფორმაცია და კომუნიკაცია <i>Information and communication</i>	201.0	197.7	222.7	267.6	218.5	223.0	242.5	262.1
K	საფინანსო და სადაზღვევო საქმიანობები <i>Financial and insurance activities</i>	350.0	357.5	394.5	502.0	389.3	396.7	399.2	555.8
L	უძრავ ქონებასთან დაკავშირებული საქმიანობები <i>Real estate activities</i>	879.2	870.1	931.7	1 003.0	876.5	906.0	956.4	999.7
M	პროფესიული, სამეცნიერო და ტექნიკური საქმიანობები <i>Professional, scientific and technical activities</i>	144.0	173.3	196.3	201.9	145.0	168.5	184.2	270.7
N	ადმინისტრაციული და დამხმარე მომსახურების საქმიანობები <i>Administrative and support service activities</i>	60.3	76.1	90.3	87.6	66.8	76.3	77.3	83.2
O	სახელმწიფო მმართველობა და თავდაცვა; სავალდებულო სოციალური უსაფრთხოება <i>Public administration and defence; compulsory social security</i>	590.0	654.0	611.5	672.7	600.4	646.2	641.7	693.6
P	განათლება <i>Education</i>	333.4	350.2	352.2	398.8	348.1	359.3	355.3	396.4
Q	ჯანდაცვა და სოციალური მომსახურების საქმიანობები <i>Human health and social work activities</i>	244.1	230.3	265.0	345.3	284.5	281.8	339.2	380.5
R	ხელოვნება, გართობა და დასვენება <i>Arts, entertainment and recreation</i>	176.0	242.6	190.8	198.6	171.8	295.6	206.3	240.3
S	სხვა სახის მომსახურება <i>Other service activities</i>	78.9	71.0	69.6	77.1	68.3	73.6	71.6	64.8
T	შინამეურნეობების, როგორც დამქირავებლის, საქმიანობები; არადიფერენცირებული საქონლის და მომსახურების წარმოება <i>Activities of households as employers; undifferentiated goods and services producing activities of household for own use</i>	10.1	6.9	7.1	9.0	8.8	6.4	7.4	8.3
	მშპ საბაზისო ფასებში GDP at basic prices	6 198.5	7 107.8	7 693.2	8 233.0	6 454.1	7 471.2	7 907.1	8 364.6
	(+) გადასასადები პროდუქციაზე <i>(+) Taxes on products</i>	668.9	999.9	1 024.4	1 173.3	704.6	963.9	1 048.7	1 179.0
	(-) სუბსიდიები პროდუქციაზე <i>(-) Subsidies on products</i>	40.7	39.5	33.1	38.3	41.5	42.5	34.0	40.3
	მშპ საბაზრო ფასებში GDP at market prices	6 826.6	8 061.5	8 684.6	9 366.8	7 118.1	8 392.5	8 921.8	9 502.6
	მშპ ერთ სულზე, ლარი <i>GDP per capita, GEL</i>	1 835.4	2 167.4	2 334.9	2 518.3	1 910.8	2 252.8	2 394.9	2 550.8

თავი 3. მაროვნული ანგარიშების კვარტალური მაჩვენებლები
 CHAPTER 3. QUARTERLY INDICATORS OF NATIONAL ACCOUNTS

ცხრილი 3.7
 Table 3.7

მთლიანი შიდა პროდუქტი მუდმივ 2015 წლის ფასებში (მლნ. ლარი) (გაგრძელება)

GROSS DOMESTIC PRODUCT AT CONSTANT 2015 PRICES (MIL. GEL) (CONTINUED)

NACE rev.2		I 16	II 16	III 16	IV 16	I 17	II 17	III 17	IV 17
A	სოფლის, სატყეო და თევზის მეურნეობა <i>Agriculture, forestry and fishing</i>	480.5	695.0	798.9	604.5	451.2	647.6	730.0	551.7
B	სამთომომპოვებითი მრეწველობა <i>Mining and quarrying</i>	82.9	88.9	100.9	97.2	79.2	93.8	108.3	99.0
C	დამამუშავებელი მრეწველობა <i>Manufacturing</i>	623.9	864.4	842.9	788.0	728.5	814.7	781.4	841.3
D	ელექტროენერჯის, აირის, ორთქლის და კონდიციონერული ჰაერის მიწოდება <i>Electricity, gas, steam and air conditioning supply</i>	164.6	148.2	137.3	159.2	174.1	160.4	157.2	167.0
E	წყალმომარაგება; კანალიზაცია, ნარჩენების მართვა და დაბინძურებისაგან გასუფთავების საქმიანობები <i>Water supply; sewerage, waste management and remediation activities</i>	64.1	66.9	73.9	77.5	73.7	78.3	92.4	80.1
F	მშენებლობა <i>Construction</i>	421.6	701.1	671.6	758.5	441.4	782.1	692.8	790.1
G	საბითუმო და საცალო ვაჭრობა; ავტომობილების და მოტოციკლების რემონტი <i>Wholesale and retail trade; repair of motor vehicles and motorcycles</i>	873.7	991.0	1 085.9	1 197.4	936.1	1 000.9	1 131.0	1 261.5
H	ტრანსპორტი და დასაწყობება <i>Transportation and storage</i>	442.1	418.1	420.9	447.3	454.0	483.4	466.3	523.2
I	განთავსების საშუალებებით უზრუნველყოფის და საკვების მიწოდების საქმიანობები <i>Accommodation and food service activities</i>	196.7	262.7	309.1	305.0	245.4	320.0	363.2	370.5
J	ინფორმაცია და კომუნიკაცია <i>Information and communication</i>	206.1	209.3	216.1	257.2	222.8	234.6	248.5	264.8
K	საფინანსო და სადაზღვევო საქმიანობები <i>Financial and insurance activities</i>	412.2	417.5	478.5	587.7	507.9	495.3	564.4	620.9
L	უმრავლესობის ქონებასთან დაკავშირებული საქმიანობები <i>Real estate activities</i>	927.4	958.5	963.8	1 086.0	981.9	1 016.9	1 038.9	1 074.9
M	პროფესიული, სამეცნიერო და ტექნიკური საქმიანობები <i>Professional, scientific and technical activities</i>	162.5	206.3	227.8	260.6	184.4	209.1	238.9	258.5
N	ადმინისტრაციული და დამხმარე მომსახურების საქმიანობები <i>Administrative and support service activities</i>	67.9	81.6	112.4	109.3	82.3	96.2	110.7	102.1
O	სახელმწიფო მმართველობა და თავდაცვა; სავალდებულო სოციალური უსაფრთხოება <i>Public administration and defence; compulsory social security</i>	624.2	665.5	667.1	698.5	610.6	650.5	629.0	680.5
P	განათლება <i>Education</i>	352.5	362.4	355.2	389.3	367.7	377.9	370.6	407.0
Q	ჯანდაცვა და სოციალური მომსახურების საქმიანობები <i>Human health and social work activities</i>	322.3	343.9	297.8	386.5	337.4	367.3	334.4	423.5
R	ხელოვნება, გართობა და დასვენება <i>Arts, entertainment and recreation</i>	189.3	265.5	226.6	261.8	229.1	249.2	247.6	271.0
S	სხვა სახის მომსახურება <i>Other service activities</i>	79.8	85.2	62.9	61.7	75.9	84.2	74.3	71.3
T	შინამეურნეობების, როგორც დამქირავებლის, საქმიანობები; არადიფერენცირებული საქონლის და მომსახურების წარმოება <i>Activities of households as employers; undifferentiated goods and services producing activities of household for own use</i>	9.5	7.7	7.0	8.2	9.6	7.7	7.1	8.2
	მშპ საბაზისო ფასებში GDP at basic prices	6 703.6	7 844.1	8 056.4	8 535.3	7 181.3	8 180.7	8 398.5	8 856.7
	(+) გადასასადები პროდუქციაზე <i>(+) Taxes on products</i>	697.6	969.4	1 063.7	1 216.2	725.8	1 025.1	1 123.7	1 294.2
	(-) სუბსიდიები პროდუქციაზე <i>(-) Subsidies on products</i>	42.3	43.0	36.3	42.2	44.6	42.5	38.1	46.8
	მშპ საბაზრო ფასებში GDP at market prices	7 358.4	8 770.5	9 084.0	9 708.4	7 857.0	9 165.4	9 485.4	10 104.6
	მშპ ერთ სულზე, ლარი <i>GDP per capita, GEL</i>	1 974.1	2 352.9	2 437.0	2 604.5	2 107.6	2 458.5	2 544.4	2 710.4

თავი 3. ეროვნული ანგარიშების კვარტალური მაჩვენებლები
CHAPTER 3. QUARTERLY INDICATORS OF NATIONAL ACCOUNTS

ცხრილი 3.7
Table 3.7

მთლიანი შიდა პროდუქტი მუდმივ 2015 წლის ფასებში (მლნ. ლარი) (გაგრძელება)
GROSS DOMESTIC PRODUCT AT CONSTANT 2015 PRICES (MIL. GEL) (CONTINUED)

NACE rev.2		I 18	II 18	III 18	IV 18
A	სოფლის, სატყეო და თევზის მეურნეობა <i>Agriculture, forestry and fishing</i>	517.6	716.7	863.9	614.6
B	სამთომოპოვებითი მრეწველობა <i>Mining and quarrying</i>	87.7	94.8	109.2	101.3
C	დამამუშავებელი მრეწველობა <i>Manufacturing</i>	810.9	893.5	777.8	836.2
D	ელექტროენერჯის, აირის, ორთქლის და კონდიციონერული ჰაერის მიწოდება <i>Electricity, gas, steam and air conditioning supply</i>	205.5	167.2	168.8	162.6
E	წყალმომარაგება; კანალიზაცია, ნარჩენების მართვა და დაბინძურებისაგან გასუფთავების საქმიანობები <i>Water supply; sewerage, waste management and remediation activities</i>	72.2	68.1	78.8	75.1
F	მშენებლობა <i>Construction</i>	461.4	690.0	629.8	726.4
G	საბითუმო და საცალო ვაჭრობა; ავტომობილების და მოტოციკლების რემონტი <i>Wholesale and retail trade; repair of motor vehicles and motorcycles</i>	935.3	1 113.6	1 207.4	1 310.4
H	ტრანსპორტი და დასაწყობება <i>Transportation and storage</i>	454.6	544.2	471.2	549.8
I	განთავსების საშუალებებით უზრუნველყოფის და საკვების მიწოდების საქმიანობები <i>Accommodation and food service activities</i>	270.4	354.7	407.6	401.6
J	ინფორმაცია და კომუნიკაცია <i>Information and communication</i>	242.0	239.8	254.2	267.7
K	საფინანსო და სადაზღვევო საქმიანობები <i>Financial and insurance activities</i>	549.2	603.7	625.6	664.2
L	უმრავლესობის დაკავშირებული საქმიანობები <i>Real estate activities</i>	1 035.6	1 056.9	1 049.9	1 060.3
M	პროფესიული, სამეცნიერო და ტექნიკური საქმიანობები <i>Professional, scientific and technical activities</i>	195.8	216.3	241.7	277.8
N	ადმინისტრაციული და დამხმარე მომსახურების საქმიანობები <i>Administrative and support service activities</i>	96.2	105.7	130.1	119.7
O	სახელმწიფო მმართველობა და თავდაცვა; სავალდებულო სოციალური უსაფრთხოება <i>Public administration and defence; compulsory social security</i>	644.4	678.0	681.8	761.8
P	განათლება <i>Education</i>	389.9	402.6	397.9	431.5
Q	ჯანდაცვა და სოციალური მომსახურების საქმიანობები <i>Human health and social work activities</i>	337.2	358.8	392.8	406.9
R	ხელოვნება, გართობა და დასვენება <i>Arts, entertainment and recreation</i>	261.5	260.4	257.2	294.8
S	სხვა სახის მომსახურება <i>Other service activities</i>	79.8	76.3	69.5	76.6
T	შინამეურნეობების, როგორც დამქირავებლის, საქმიანობები; არადიფერენცირებული საქონლის და მომსახურების წარმოება <i>Activities of households as employers; undifferentiated goods and services producing activities of household for own use</i>	9.7	7.9	8.2	8.2
	მშპ საბაზისო ფასებში GDP at basic prices	7 634.0	8 659.1	8 796.1	9 119.6
	(+) გადასასადები პროდუქციაზე <i>(+) Taxes on products</i>	820.7	1 099.9	1 089.3	1 355.0
	(-) სუბსიდიები პროდუქციაზე <i>(-) Subsidies on products</i>	49.4	45.7	38.8	51.9
	მშპ საბაზრო ფასებში GDP at market prices	8 419.6	9 718.0	9 831.4	10 426.4
	მშპ ერთ სულზე, ლარი <i>GDP per capita, GEL</i>	2 259.4	2 607.8	2 638.2	2 797.9

თავი 3. მაროვნული ანგარიშების კვარტალური მაჩვენებლები
 CHAPTER 3. QUARTERLY INDICATORS OF NATIONAL ACCOUNTS

ცხრილი 3.8
 Table 3.8

მთლიანი შიდა პროდუქტის გამოყენება დანახარჯების ძირითადი კატეგორიების მიხედვით (მიმდინარე ფასებში, მლნ. ლარი)

GROSS DOMESTIC PRODUCT BY MAIN CATEGORIES OF USE (AT CURRENT PRICES, MIL. GEL)

ეას კატეგორია SNA category		I 14	II 14	III 14	IV 14	I 15	II 15	III 15	IV 15
	მთლიანი შიდა პროდუქტი Gross Domestic Product								
B.1g	მთლიანი დამატებული ღირებულება საბაზისო ფასებში <i>Gross Value Added at basic prices</i>	5 865.3	6 725.8	7 279.7	7 790.4	6 362.6	7 511.0	7 993.7	8 329.8
K.1	(+) გადასასადები პროდუქციაზე <i>(+) Taxes on products</i>	734.3	859.3	960.0	1 058.0	727.8	963.3	1 038.0	1 167.0
B.1n	(-) სუბსიდიები პროდუქციაზე <i>(-) Subsidies on products</i>	38.4	39.4	33.4	37.6	42.4	43.4	32.8	39.6
B.1*g	(=) მშპ საბაზრო ფასებში (=) GDP at market prices	6 561.2	7 545.6	8 206.3	8 810.9	7 048.0	8 430.9	8 998.9	9 457.2
	მთლიანი შიდა პროდუქტის გამოყენება Use of Gross Domestic Product								
P.3	ხარჯები საბოლოო მოხმარებაზე <i>Final Consumption Expenditures</i>	6 249.3	6 751.7	7 147.4	8 330.2	6 976.2	7 652.6	7 549.1	8 618.0
P.3	შინამეურნეობები <i>Households</i>	5 180.7	5 521.4	5 882.9	6 716.6	5 726.7	6 356.6	5 968.5	6 921.6
P.3	შმაკო (შინამეურნეობების მომსახურე არაკომერციული ორგანიზაციები) <i>NPISH</i>	149.8	155.8	214.4	215.1	203.1	212.1	286.2	271.6
P.3	სახელმწიფო მართვის ორგანოები <i>General government</i>	918.8	1 074.5	1 050.1	1 398.5	1 046.4	1 083.9	1 294.4	1 424.9
P.31	ინდივიდუალური საქონელი და მომსახურება <i>Individual Goods and Services</i>	298.7	365.8	354.0	504.5	325.2	358.6	518.8	395.7
P.32	კოლექტიური მომსახურება <i>Collective Services</i>	620.0	708.7	696.1	893.9	721.2	725.4	775.6	1 029.2
P.5	(+) მთლიანი კაპიტალის ფორმირება <i>(+) Gross Capital Formation</i>	1 403.0	2 066.6	2 070.4	2 367.4	1 661.9	2 099.8	2 385.7	2 775.6
P.51	ძირითადი კაპიტალის მთლიანი ფორმირება <i>Gross Fixed Capital Formation</i>	1 070.8	1 773.4	1 874.6	2 083.2	1 475.8	1 957.0	2 334.1	2 497.0
P.52	მარაგების ცვლილება <i>Changes in Inventories</i>	332.2	293.2	195.9	284.1	186.2	142.8	51.6	278.6
P.53	ფასეულობის შეძენა, წმინდა <i>Net Acquisition of Valuables</i>
P.6	(+) საქონლისა და მომსახურების ექსპორტი <i>(+) Export of Goods and Services</i>	2 752.0	3 115.6	3 508.8	3 052.8	2 701.7	3 368.8	4 257.0	3 539.1
P.61	საქონლის ექსპორტი <i>Export of Goods</i>	1 691.7	1 779.6	1 788.9	1 794.5	1 452.4	1 780.1	1 794.5	1 831.2
P.62	მომსახურების ექსპორტი <i>Export of Services</i>	1 060.4	1 336.0	1 719.9	1 258.3	1 249.3	1 588.6	2 462.5	1 707.9
P.7	(-) საქონლისა და მომსახურების იმპორტი <i>(-) Import of Goods and Services</i>	3 843.1	4 388.2	4 520.2	4 939.5	4 291.8	4 690.2	5 192.9	5 475.7
P.71	საქონლის იმპორტი <i>Import of Goods</i>	3 182.2	3 660.0	3 717.4	4 062.9	3 510.4	3 762.0	4 154.3	4 403.1
P.72	მომსახურების იმპორტი <i>Import of Services</i>	660.9	728.2	802.8	876.5	781.4	928.2	1 038.6	1 072.5
B.1*g	(=) მშპ საბაზრო ფასებში (=) GDP at market prices	6 561.2	7 545.6	8 206.3	8 810.9	7 048.0	8 430.9	8 998.9	9 457.2

თავი 3. მთლიანი შიდა პროდუქტის კვარტალური მაჩვენებლები
 CHAPTER 3. QUARTERLY INDICATORS OF NATIONAL ACCOUNTS

ცხრილი 3.8
 Table 3.8

მთლიანი შიდა პროდუქტის გამოყენება დანახარჯების ძირითადი კატეგორიების მიხედვით (მიმდინარე ფასებში, მლნ. ლარი) (გაგრძელება)

GROSS DOMESTIC PRODUCT BY MAIN CATEGORIES OF USE (AT CURRENT PRICES, MIL. GEL) (CONTINUED)

ეას კატეგორია SNA category		I 16	II 16	III 16	IV 16	I 17	II 17	III 17	IV 17
	მთლიანი შიდა პროდუქტი Gross Domestic Product								
B.1g	მთლიანი დამატებული ღირებულება საბაზისო ფასებში <i>Gross Value Added at basic prices</i>	6 741.4	7 761.1	8 311.4	8 742.0	7 582.6	8 612.7	9 443.9	9 708.4
K.1	(+) გადასასადები პროდუქციაზე <i>(+) Taxes on products</i>	883.0	1 075.7	1 187.1	1 302.9	1 124.7	1 311.9	1 538.4	1 629.0
B.1n	(-) სუბსიდიები პროდუქციაზე <i>(-) Subsidies on products</i>	42.6	49.4	34.4	42.2	44.9	56.5	41.8	46.8
B.1*g	(=) მშპ საბაზრო ფასებში (=) GDP at market prices	7 581.9	8 787.3	9 464.1	10 002.7	8 662.4	9 868.1	10 940.5	11 290.6
	მთლიანი შიდა პროდუქტის გამოყენება Use of Gross Domestic Product								
P.3	ხარჯები საბოლოო მოხმარებაზე <i>Final Consumption Expenditures</i>	7 023.2	7 453.7	7 592.5	8 417.8	7 681.9	8 140.1	8 504.2	9 789.1
P.3	შინამეურნეობები <i>Households</i>	5 587.6	5 850.9	5 877.4	6 609.5	6 166.2	6 533.6	6 749.2	7 764.8
P.3	შმაკო(შინამეურნეობების მომსახურე არაკომერციული ორგანიზაციები) <i>NPISH</i>	218.8	241.8	319.5	295.8	298.2	279.7	337.9	339.0
P.3	სახელმწიფო მართვის ორგანოები <i>General government</i>	1 216.9	1 361.0	1 395.6	1 512.4	1 217.5	1 326.8	1 417.1	1 685.4
P.31	ინდივიდუალური საქონელი და მომსახურება <i>Individual Goods and Services</i>	408.3	547.1	606.8	484.8	438.0	496.7	594.0	563.5
P.32	კოლექტიური მომსახურება <i>Collective Services</i>	808.6	813.9	788.8	1 027.6	779.5	830.0	823.1	1 121.8
P.5	(+) მთლიანი კაპიტალის ფორმირება <i>(+) Gross Capital Formation</i>	1 865.0	2 732.2	2 640.6	3 567.5	2 195.7	2 643.1	2 750.2	3 534.9
P.51	ძირითადი კაპიტალის მთლიანი ფორმირება <i>Gross Fixed Capital Formation</i>	1 715.7	2 297.5	2 512.3	2 979.2	2 041.5	2 432.3	2 658.1	3 259.1
P.52	მარაგების ცვლილება <i>Changes in Inventories</i>	149.3	434.8	128.3	588.2	154.3	210.7	92.1	275.8
P.53	ფასეულობის შეძენა, წმინდა <i>Net Acquisition of Valuables</i>
P.6	(+) საქონლისა და მომსახურების ექსპორტი <i>(+) Export of Goods and Services</i>	2 996.1	3 303.7	4 433.9	3 887.3	3 852.2	4 395.2	5 678.8	5 039.2
P.61	საქონლის ექსპორტი <i>Export of Goods</i>	1 486.5	1 547.5	1 759.0	1 987.0	1 997.4	2 102.4	2 202.4	2 653.4
P.62	მომსახურების ექსპორტი <i>Export of Services</i>	1 509.7	1 756.2	2 674.8	1 900.3	1 854.8	2 292.8	3 476.4	2 385.8
P.7	(-) საქონლისა და მომსახურების იმპორტი <i>(-) Import of Goods and Services</i>	4 302.5	4 702.3	5 202.9	5 869.8	5 067.4	5 310.2	5 992.7	7 072.7
P.71	საქონლის იმპორტი <i>Import of Goods</i>	3 404.4	3 734.0	4 090.3	4 740.1	4 070.7	4 193.2	4 589.7	5 657.9
P.72	მომსახურების იმპორტი <i>Import of Services</i>	898.0	968.4	1 112.6	1 129.7	996.7	1 117.0	1 403.0	1 414.7
B.1*g	(=) მშპ საბაზრო ფასებში (=) GDP at market prices	7 581.9	8 787.3	9 464.1	10 002.7	8 662.4	9 868.1	10 940.5	11 290.6

თავი 3. მაროვნული ანგარიშების კვარტალური მაჩვენებლები
 CHAPTER 3. QUARTERLY INDICATORS OF NATIONAL ACCOUNTS

ცხრილი 3.8
 Table 3.8

მთლიანი შიდა პროდუქტის გამოყენება დანახარჯების ძირითადი კატეგორიების

მიხედვით (მიმდინარე ფასებში, მლნ. ლარი) (გაგრძელება)

GROSS DOMESTIC PRODUCT BY MAIN CATEGORIES OF USE (AT CURRENT PRICES, MIL. GEL)
 (CONTINUED)

ეას კატეგორია SNA category		I 18	II 18	III 18	IV 18
	მთლიანი შიდა პროდუქტი Gross Domestic Product				
B.1g	მთლიანი დამატებული ღირებულება საბაზისო ფასებში <i>Gross Value Added at basic prices</i>	8 357.3	9 572.2	10 358.3	10 490.7
K.1	(+) გადასასადები პროდუქციაზე <i>(+) Taxes on products</i>	1 241.1	1 428.0	1 539.6	1 822.4
B.1n	(-) სუბსიდიები პროდუქციაზე <i>(-) Subsidies on products</i>	46.9	64.4	47.0	51.9
B.1*g	(=) მშპ საბაზრო ფასებში (=) GDP at market prices	9 551.5	10 935.8	11 850.9	12 261.2
	მთლიანი შიდა პროდუქტის გამოყენება Use of Gross Domestic Product				
P.3	ხარჯები საბოლოო მოხმარებაზე <i>Final Consumption Expenditures</i>	8 490.5	8 717.4	8 849.5	10 743.9
P.3	შინამეურნეობები <i>Households</i>	6 866.0	7 005.6	7 155.2	8 701.5
P.3	შმაკო (შინამეურნეობების მომსახურე არაკომერციული ორგანიზაციები) <i>NPISH</i>	298.7	271.6	321.4	290.6
P.3	სახელმწიფო მართვის ორგანოები <i>General government</i>	1 325.7	1 440.2	1 372.9	1 751.7
P.31	ინდივიდუალური საქონელი და მომსახურება <i>Individual Goods and Services</i>	446.3	578.5	568.6	619.0
P.32	კოლექტიური მომსახურება <i>Collective Services</i>	879.5	861.7	804.3	1 132.8
P.5	(+) მთლიანი კაპიტალის ფორმირება <i>(+) Gross Capital Formation</i>	2 547.7	3 325.8	3 142.6	3 526.6
P.51	ძირითადი კაპიტალის მთლიანი ფორმირება <i>Gross Fixed Capital Formation</i>	2 280.0	2 962.3	2 914.0	3 059.4
P.52	მარაგების ცვლილება <i>Changes in Inventories</i>	267.7	363.4	228.6	467.1
P.53	ფასეულობის შექმნა, წმინდა <i>Net Acquisition of Valuables</i>
P.6	(+) საქონლისა და მომსახურების ექსპორტი <i>(+) Export of Goods and Services</i>	4 493.1	5 525.2	6 788.5	5 742.0
P.61	საქონლის ექსპორტი <i>Export of Goods</i>	2 379.3	2 779.9	2 835.3	3 173.9
P.62	მომსახურების ექსპორტი <i>Export of Services</i>	2 113.8	2 745.3	3 953.1	2 568.1
P.7	(-) საქონლისა და მომსახურების იმპორტი <i>(-) Import of Goods and Services</i>	5 979.9	6 632.6	6 929.7	7 751.3
P.71	საქონლის იმპორტი <i>Import of Goods</i>	4 842.8	5 267.2	5 345.4	6 144.7
P.72	მომსახურების იმპორტი <i>Import of Services</i>	1 137.1	1 365.4	1 584.3	1 606.6
B.1*g	(=) მშპ საბაზრო ფასებში (=) GDP at market prices	9 551.5	10 935.8	11 850.9	12 261.2

თავი 3. ეროვნული ანგარიშების კვარტალური მაჩვენებლები
CHAPTER 3. QUARTERLY INDICATORS OF NATIONAL ACCOUNTS

ცხრილი 3.9
Table 3.9

ეროვნული შემოსავალი და ეროვნული ანგარიშების სხვა აგრეგატიული მაჩვენებლები (მლნ. ლარი)
NATIONAL INCOME AND OTHER AGGREGATES OF NATIONAL ACCOUNTS (MIL. GEL)

ეას კატეგორია SNA category		I 14	II 14	III 14	IV 14	I 15	II 15	III 15	IV 15
B.1g	მთლიანი შიდა პროდუქტი Gross Domestic Product	6 561.2	7 545.6	8 206.3	8 810.9	7 048.0	8 430.9	8 998.9	9 457.2
D.1-D.4	(+) პირველადი შემოსავლების მიღება დანარჩენი მსოფლიოდან (+) <i>Primary income receivable from the rest of the world</i>	430.4	412.3	499.9	471.3	472.5	472.8	477.4	494.5
D.1-D.4	(-) პირველადი შემოსავლების გადახდა დანარჩენი მსოფლიოსათვის (-) <i>Primary income payable to the rest of the world</i>	569.8	537.9	628.5	483.5	514.7	736.3	869.5	565.7
B.5g	(=) მთლიანი ეროვნული შემოსავალი (=) <i>Gross national income</i>	6 421.8	7 420.1	8 077.7	8 798.7	7 005.8	8 167.4	8 606.7	9 386.0
K.1	(-) ძირითადი კაპიტალის მოხმარება (-) <i>Consumption of fixed capital</i>	960.0	1 132.3	969.3	1 028.8	1 073.0	1 354.4	1 186.2	1 248.4
B.5n	(=) წმინდა ეროვნული შემოსავალი (=) <i>Net national income</i>	5 461.8	6 287.8	7 108.4	7 769.9	5 932.8	6 813.0	7 420.5	8 137.6
D.5-D.7	(+) მიმდინარე ტრანსფერტების მიღება დანარჩენი მსოფლიოდან (+) <i>Current transfers receivable from the rest of the world</i>	677.5	690.0	708.7	679.9	702.2	679.4	679.1	712.8
D.5-D.7	(-) მიმდინარე ტრანსფერტების გადახდა დანარჩენი მსოფლიოსათვის (-) <i>Current transfers payable to the rest of the world</i>	56.6	54.4	61.0	67.2	61.0	53.4	58.7	58.8
B.6n	(=) წმინდა ეროვნული განკარგავადი შემოსავალი (=) <i>Net national disposable income</i>	6 082.7	6 923.4	7 756.1	8 382.6	6 573.9	7 438.9	8 040.9	8 791.7
P.3	(-) საბოლოო მოხმარება (-) <i>Final consumption</i>	6 249.3	6 751.7	7 147.4	8 330.2	6 976.2	7 652.6	7 549.1	8 618.0
B.8	(=) წმინდა დანაზოგი (=) <i>Net saving</i>	-166.6	171.8	608.8	52.5	-402.2	-213.6	491.8	173.7
D.9	(+) კაპიტალური ტრანსფერტების მიღება დანარჩენი მსოფლიოდან (+) <i>Capital transfers receivable from the rest of the world</i>	21.3	52.8	38.3	75.1	34.7	30.9	28.0	38.9
D.9	(-) კაპიტალური ტრანსფერტების გადახდა დანარჩენი მსოფლიოსათვის (-) <i>Capital transfers payable to the rest of the world</i>	0.00	0.00	0.00	0.00	0.00	0.00	0.00	0.0
-	(=) კაპიტალის წმინდა ღირებულების ცვლილება დანაზოგებისა და კაპიტალური ტრანსფერტების შედეგად (=) <i>Changes in net worth due to saving and capital transfers</i>	-145.3	224.5	647.0	127.6	-367.6	-182.7	519.8	212.5
P.51	(-) მთლიანი კაპიტალის ფორმირება (-) <i>Gross capital formation</i>	1 403.0	2 066.6	2 070.4	2 367.4	1 661.9	2 099.8	2 385.7	2 775.6
K.1	(+) ძირითადი კაპიტალის მოხმარება (+) <i>Consumption of fixed capital</i>	960.0	1 132.3	969.3	1 028.8	1 073.0	1 354.4	1 186.2	1 248.4
K.2	(-) არაწარმოებული არაფინანსური აქტივების წმინდა შესყიდვა (-) <i>Acquisition less disposals of non-produced non-financial assets</i>	0.0	0.0	0.0	0.0	0.0	0.0	0.0	0.0
B.9	(=) წმინდა დაკრედიტება (+), წმინდა სესხება(-) (=) <i>Net lending (+), net borrowing (-)</i>	-588.2	-709.8	-454.1	-1 210.9	-956.5	-928.1	-679.7	-1 314.7
-	გაცვლითი კურსი, აშშ დოლარი/ლარი, პერიოდის საშუალო <i>Exchange rate, USD/GEL, average of the same period</i>	1.7494	1.7625	1.7452	1.8059	2.0729	2.2816	2.3241	2.3979
-	მოსახლეობა, მლნ. კაცი <i>Population, mil. inh.</i>	3.7194	3.7194	3.7194	3.7194	3.7253	3.7253	3.7253	3.7253
-	მეშ ერთ სულზე, ლარი <i>GNI per capita, GEL</i>	1 726.6	1 995.0	2 171.8	2 365.6	1 880.6	2 192.4	2 310.4	2 519.5
-	მეშ/ერთ სულზე, აშშ დოლარი <i>GNI per capita, USD</i>	986.9	1 131.9	1 244.4	1 309.9	907.2	960.9	994.1	1 050.7
-	მეშ, მლნ. აშშ დოლარი <i>GNI, mil. USD</i>	3 670.8	4 210.1	4 628.5	4 872.1	3 379.6	3 579.7	3 703.2	3 914.3

თაპი 3. მროვნული ანბარიშების კვარტალური მაჩვენებლები
CHAPTER 3. QUARTERLY INDICATORS OF NATIONAL ACCOUNTS

ცხრილი 3.9
Table 3.9

ეროვნული შემოსავალი და ეროვნული ანგარიშების სხვა აგრეგატული მაჩვენებლები (მლნ. ლარი)
(გაგრძელება)

NATIONAL INCOME AND OTHER AGGREGATES OF NATIONAL ACCOUNTS (MIL. GEL) (CONTINUED)

ეას კატეგორია SNA category	I 16	II 16	III 16	IV 16	I 17	II 17	III 17	IV 17	
B.1g	მთლიანი შიდა პროდუქტი								
	Gross Domestic Product								
D.1-D.4	(+) პირველადი შემოსავლების მიღება დანარჩენი მსოფლიოდან (+) <i>Primary income receivable from the rest of the world</i>	456.4	529.9	575.1	601.6	614.4	615.0	773.0	831.7
D.1-D.4	(-) პირველადი შემოსავლების გადახდა დანარჩენი მსოფლიოსათვის (-) <i>Primary income payable to the rest of the world</i>	713.8	864.4	1176.8	1068.1	1109.8	1233.3	1356.2	1131.0
B.5g	(=) მთლიანი ეროვნული შემოსავალი (=) <i>Gross national income</i>	7 324.4	8 452.9	8 862.4	9 536.3	8 167.0	9 249.9	10 357.3	10 991.2
K.1	(-) ძირითადი კაპიტალის მოხმარება (-) <i>Consumption of fixed capital</i>	1 221.5	1 465.0	1 266.7	1 312.5	1 356.4	1 630.3	1 419.2	1 403.1
B.5n	(=) წმინდა ეროვნული შემოსავალი (=) <i>Net national income</i>	6 102.9	6 987.8	7 595.8	8 223.7	6 810.6	7 619.6	8 938.2	9 588.1
D.5-D.7	(+) მიმდინარე ტრანსფერტების მიღება დანარჩენი მსოფლიოდან (+) <i>Current transfers receivable from the rest of the world</i>	678.5	740.0	666.9	832.9	853.8	846.2	752.1	1 053.3
D.5-D.7	(-) მიმდინარე ტრანსფერტების გადახდა დანარჩენი მსოფლიოსათვის (-) <i>Current transfers payable to the rest of the world</i>	62.4	67.9	69.5	65.1	69.0	75.1	81.3	86.4
B.6n	(=) წმინდა ეროვნული განკარგადი შემოსავალი (=) <i>Net national disposable income</i>	6 719.0	7 659.9	8 193.1	8 991.5	7 595.4	8 390.8	9 608.9	10 555.1
P.3	(-) საბოლოო მოხმარება (-) <i>Final consumption</i>	7 023.2	7 453.7	7 592.5	8 417.8	7 681.9	8 140.1	8 504.2	9 789.1
B.8	(=) წმინდა დანაზოგი (=) <i>Net saving</i>	-304.2	206.2	600.6	573.7	-86.4	250.6	1 104.7	765.9
D.9	(+) კაპიტალური ტრანსფერტების მიღება დანარჩენი მსოფლიოდან (+) <i>Capital transfers receivable from the rest of the world</i>	22.3	31.0	25.0	54.1	32.5	59.3	40.3	76.2
D.9	(-) კაპიტალური ტრანსფერტების გადახდა დანარჩენი მსოფლიოსათვის (-) <i>Capital transfers payable to the rest of the world</i>	0.00	0.00	0.00	0.00	0.00	0.00	0.00	0.00
-	(=) კაპიტალის წმინდა ღირებულების ცვლილება დანაზოგებისა და კაპიტალური ტრანსფერტების შედეგად (=) <i>Changes in net worth due to saving and capital transfers</i>	-281.8	237.2	625.6	627.8	-53.9	309.9	1 145.0	842.1
P.51	(-) მთლიანი კაპიტალის ფორმირება (-) <i>Gross capital formation</i>	1 865.0	2 732.2	2 640.6	3 567.5	2 195.7	2 643.1	2 750.2	3 534.9
K.1	(+) ძირითადი კაპიტალის მოხმარება (+) <i>Consumption of fixed capital</i>	1 221.5	1 465.0	1 266.7	1 312.5	1 356.4	1 630.3	1 419.2	1 403.1
K.2	(-) არაწარმოებული არაფინანსური აქტივების წმინდა შესყიდვა (-) <i>Acquisition less disposals of non-produced non-financial assets</i>	0.0	0.0	0.0	0.0	0.0	0.0	0.0	0.0
B.9	(=) წმინდა დაკრედიტება (+), წმინდა სესხება(-) (=) <i>Net lending (+), net borrowing (-)</i>	-925.3	-1 030.0	-748.3	-1 627.1	-893.2	-702.8	-186.1	-1 289.6
-	გაცვლითი კურსი, აშშ დოლარი/ლარი, პერიოდის საშუალო <i>Exchange rate, USD/GEL, average of the same period</i>	2.4351	2.2127	2.3224	2.4958	2.6029	2.4187	2.4207	2.5933
-	მოსახლეობა, მლნ. კაცი <i>Population, mil. inh.</i>	3.7275	3.7275	3.7275	3.7275	3.7280	3.7280	3.7280	3.7280
-	მეშ ერთ სულზე, ლარი <i>GNI per capita, GEL</i>	1 965.0	2 267.7	2 377.6	2 558.4	2 190.7	2 481.2	2 778.2	2 948.3
-	მეშ/ერთ სულზე, აშშ დოლარი <i>GNI per capita, USD</i>	806.9	1 024.9	1 023.8	1 025.1	841.7	1 025.8	1 147.7	1 136.9
-	მეშ, მლნ. აშშ დოლარი <i>GNI, mil. USD</i>	3 007.9	3 820.2	3 816.1	3 820.9	3 137.7	3 824.2	4 278.7	4 238.3

თავი 3. ეროვნული ანგარიშების კვარტალური მაჩვენებლები
 CHAPTER 3. QUARTERLY INDICATORS OF NATIONAL ACCOUNTS

ცხრილი 3.9
 Table 3.9

ეროვნული შემოსავალი და ეროვნული ანგარიშების სხვა აგრეგატიული მაჩვენებლები (მლნ. ლარი) (გაგრძელება)

NATIONAL INCOME AND OTHER AGGREGATES OF NATIONAL ACCOUNTS (MIL. GEL) (CONTINUED)

ეას კატეგორია SNA category		I 18	II 18	III 18	IV 18
B.1g	მთლიანი შიდა პროდუქტი Gross Domestic Product	9 551.5	10 935.8	11 850.9	12 261.2
D.1-D.4	(+) პირველადი შემოსავლების მიღება დანარჩენი მსოფლიოდან <i>(+) Primary income receivable from the rest of the world</i>	751.1	788.2	796.1	913.4
D.1-D.4	(-) პირველადი შემოსავლების გადახდა დანარჩენი მსოფლიოსათვის <i>(-) Primary income payable to the rest of the world</i>	1168.3	1373.1	1412.8	1029.7
B.5g	(=) მთლიანი ეროვნული შემოსავალი <i>(=) Gross national income</i>	9 134.3	10 350.8	11 234.3	12 144.9
K.1	(-) ძირითადი კაპიტალის მოხმარება <i>(-) Consumption of fixed capital</i>	1 441.7	1 760.2	1 514.5	1 502.4
B.5n	(=) წმინდა ეროვნული შემოსავალი <i>(=) Net national income</i>	7 692.6	8 590.6	9 719.9	10 642.6
D.5-D.7	(+) მიმდინარე ტრანსფერტების მიღება დანარჩენი მსოფლიოდან <i>(+) Current transfers receivable from the rest of the world</i>	922.1	942.4	874.3	1070.1
D.5-D.7	(-) მიმდინარე ტრანსფერტების გადახდა დანარჩენი მსოფლიოსათვის <i>(-) Current transfers payable to the rest of the world</i>	76.4	77.9	91.2	106.7
B.6n	(=) წმინდა ეროვნული განკარგვადი შემოსავალი <i>(=) Net national disposable income</i>	8 538.3	9 455.1	10 502.9	11 605.9
P.3	(-) საბოლოო მოხმარება <i>(-) Final consumption</i>	8 490.5	8 717.4	8 849.5	10 743.9
B.8	(=) წმინდა დანაზოგი <i>(=) Net saving</i>	47.8	737.7	1 653.4	862.0
D.9	(+) კაპიტალური ტრანსფერტების მიღება დანარჩენი მსოფლიოდან <i>(+) Capital transfers receivable from the rest of the world</i>	37.6	42.1	39.0	74.1
D.9	(-) კაპიტალური ტრანსფერტების გადახდა დანარჩენი მსოფლიოსათვის <i>(-) Capital transfers payable to the rest of the world</i>	0.00	0.00	0.00	0.00
-	(=) კაპიტალის წმინდა ღირებულების ცვლილება დანაზოგებისა და კაპიტალური ტრანსფერტების შედეგად <i>(=) Changes in net worth due to saving and capital transfers</i>	85.4	779.7	1 692.4	936.1
P.51	(-) მთლიანი კაპიტალის ფორმირება <i>(-) Gross capital formation</i>	2 547.7	3 325.8	3 142.6	3 526.6
K.1	(+) ძირითადი კაპიტალის მოხმარება <i>(+) Consumption of fixed capital</i>	1 441.7	1 760.2	1 514.5	1 502.4
K.2	(-) არაწარმოებული არაფინანსური აქტივების წმინდა შესყიდვა <i>(-) Acquisition less disposals of non-produced non-financial assets</i>	0.0	0.0	0.0	0.0
B.9	(=) წმინდა დაკრედიტება (+), წმინდა სესხება(-) <i>(=) Net lending (+), net borrowing (-)</i>	-1 020.7	-785.8	64.3	-1 088.0
-	გაცვლითი კურსი, აშშ დოლარი/ლარი, პერიოდის საშუალო <i>Exchange rate, USD/GEL, average of the same period</i>	2.4854	2.4460	2.5295	2.6752
-	მოსახლეობა, მლნ. კაცი <i>Population, mil. inh.</i>	3.7265	3.7265	3.7265	3.7265
-	მეშ ერთ სულზე, ლარი <i>GNI per capita, GEL</i>	2 451.1	2 777.6	3 014.7	3 259.0
-	მეშ/ერთ სულზე, აშშ დოლარი <i>GNI per capita, USD</i>	986.2	1 135.6	1 191.8	1 218.2
-	მეშ, მლნ. აშშ დოლარი <i>GNI, mil. USD</i>	3 675.2	4 231.7	4 441.3	4 539.8

თავი 3. მაროვნული ანგარიშების კვარტალური მაჩვენებლები
CHAPTER 3. QUARTERLY INDICATORS OF NATIONAL ACCOUNTS

ცხრილი 3.10
Table 3.10

საქონლისა და მომსახურების ანგარიში (მიმდინარე ფასებში, მლნ. ლარი)
GOODS AND SERVICES ACCOUNT (AT CURRENT PRICES, MIL. GEL)

ეას კატეგორია SNA category	I 14	II 14	III 14	IV 14	I 15	II 15	III 15	IV 15	
რესურსები Resources									
P.1	გამოშვება საბაზისო ფასებში <i>Output at basic prices</i>	10 084.3	11 936.0	13 264.2	14 002.7	11 093.8	13 481.9	14 660.9	15 129.0
P.7	საქონლისა და მომსახურების იმპორტი <i>Import of goods and services</i>	3 843.1	4 388.2	4 520.2	4 939.5	4 291.8	4 690.2	5 192.9	5 475.7
D.21	გადასახადები პროდუქციაზე <i>Taxes on products</i>	734.3	859.3	960.0	1 058.0	727.8	963.3	1 038.0	1 167.0
D.31	(-) სუბსიდიები პროდუქციაზე <i>(-) Subsidies on products</i>	38.4	39.4	33.4	37.6	42.4	43.4	32.8	39.6
რესურსები, სულ Total resources		14 623.2	17 144.1	18 711.0	19 962.6	16 071.0	19 092.0	20 859.0	21 732.0
გამოყენება Uses									
P.2	შუალედური მოხმარება <i>Intermediate consumption</i>	4 218.9	5 210.2	5 984.5	6 212.2	4 731.2	5 970.9	6 667.2	6 799.2
P.3	დანახარჯები საბოლოო მოხმარებაზე <i>Final consumption expenditures</i>	6 249.3	6 751.7	7 147.4	8 330.2	6 976.2	7 652.6	7 549.1	8 618.0
P.5	მთლიანი კაპიტალის ფორმირება <i>Gross capital formation</i>	1 403.0	2 066.6	2 070.4	2 367.4	1 661.9	2 099.8	2 385.7	2 775.6
P.6	საქონლისა და მომსახურების ექსპორტი <i>Export of goods and services</i>	2 752.0	3 115.6	3 508.8	3 052.8	2 701.7	3 368.8	4 257.0	3 539.1
გამოყენება, სულ Total uses		14 623.2	17 144.1	18 711.0	19 962.6	16 071.0	19 092.0	20 859.0	21 732.0

ცხრილი 3.11
Table 3.11

წარმოების ანგარიში (მიმდინარე ფასებში, მლნ. ლარი)
PRODUCTION ACCOUNT (AT CURRENT PRICES, MIL. GEL)

ეას კატეგორია SNA category	I 14	II 14	III 14	IV 14	I 15	II 15	III 15	IV 15	
რესურსები Resources									
P.1	გამოშვება საბაზისო ფასებში <i>Output at basic prices</i>	10 084.3	11 936.0	13 264.2	14 002.7	11 093.8	13 481.9	14 660.9	15 129.0
D.21	გადასახადები პროდუქციაზე <i>Taxes on products</i>	734.3	859.3	960.0	1 058.0	727.8	963.3	1 038.0	1 167.0
D.31	(-) სუბსიდიები პროდუქციაზე <i>(-) Subsidies on products</i>	38.4	39.4	33.4	37.6	42.4	43.4	32.8	39.6
რესურსები, სულ Total resources		10 780.1	12 755.9	14 190.8	15 023.1	11 779.2	14 401.8	15 666.1	16 256.3
გამოყენება Uses									
P.2	შუალედური მოხმარება <i>Intermediate consumption</i>	4 218.9	5 210.2	5 984.5	6 212.2	4 731.2	5 970.9	6 667.2	6 799.2
B.1g	მთლიანი შიდა პროდუქტი საბაზრო ფასებში Gross Domestic Product at market prices	6 561.2	7 545.6	8 206.3	8 810.9	7 048.0	8 430.9	8 998.9	9 457.2
გამოყენება, სულ Total uses		10 780.1	12 755.9	14 190.8	15 023.1	11 779.2	14 401.8	15 666.1	16 256.3

თავი 3. მთავარი ანგარიშების კვარტალური მაჩვენებლები
CHAPTER 3. QUARTERLY INDICATORS OF NATIONAL ACCOUNTS

ცხრილი 3.10
Table 3.10

საქონლისა და მომსახურების ანგარიში (მიმდინარე ფასებში, მლნ. ლარი) (გაგრძელება)
GOODS AND SERVICES ACCOUNT (AT CURRENT PRICES, MIL. GEL) (CONTINUED)

ეას კატეგორია SNA category		I 16	II 16	III 16	IV 16	I 17	II 17	III 17	IV 17
	რესურსები Resources								
P.1	გამოშვება საბაზისო ფასებში <i>Output at basic prices</i>	12 230.7	14 503.8	15 792.7	16 477.1	13 494.5	15 825.0	17 641.7	18 055.2
P.7	საქონლისა და მომსახურების იმპორტი <i>Import of goods and services</i>	4 302.5	4 702.3	5 202.9	5 869.8	5 067.4	5 310.2	5 992.7	7 072.7
D.21	გადასახადები პროდუქციაზე <i>Taxes on products</i>	883.0	1 075.7	1 187.1	1 302.9	1 124.7	1 311.9	1 538.4	1 629.0
D.31	(-) სუბსიდიები პროდუქციაზე <i>(-) Subsidies on products</i>	42.6	49.4	34.4	42.2	44.9	56.5	41.8	46.8
	რესურსები, სულ Total resources	17 373.6	20 232.4	22 148.3	23 607.6	19 641.7	22 390.6	25 131.0	26 710.0
	გამოყენება Uses								
P.2	შუალედური მოხმარება <i>Intermediate consumption</i>	5 489.3	6 742.7	7 481.4	7 735.1	5 912.0	7 212.3	8 197.7	8 346.7
P.3	დანახარჯები საბოლოო მოხმარებაზე <i>Final consumption expenditures</i>	7 023.2	7 453.7	7 592.5	8 417.8	7 681.9	8 140.1	8 504.2	9 789.1
P.5	მთლიანი კაპიტალის ფორმირება <i>Gross capital formation</i>	1 865.0	2 732.2	2 640.6	3 567.5	2 195.7	2 643.1	2 750.2	3 534.9
P.6	საქონლისა და მომსახურების ექსპორტი <i>Export of goods and services</i>	2 996.1	3 303.7	4 433.9	3 887.3	3 852.2	4 395.2	5 678.8	5 039.2
	გამოყენება, სულ Total uses	17 373.6	20 232.4	22 148.3	23 607.6	19 641.7	22 390.6	25 131.0	26 710.0

ცხრილი 3.11
Table 3.11

წარმოების ანგარიში (მიმდინარე ფასებში, მლნ. ლარი) (გაგრძელება)
PRODUCTION ACCOUNT (AT CURRENT PRICES, MIL. GEL) (CONTINUED)

ეას კატეგორია SNA category		I 16	II 16	III 16	IV 16	I 17	II 17	III 17	IV 17
	რესურსები Resources								
P.1	გამოშვება საბაზისო ფასებში <i>Output at basic prices</i>	12 230.7	14 503.8	15 792.7	16 477.1	13 494.5	15 825.0	17 641.7	18 055.2
D.21	გადასახადები პროდუქციაზე <i>Taxes on products</i>	883.0	1 075.7	1 187.1	1 302.9	1 124.7	1 311.9	1 538.4	1 629.0
D.31	(-) სუბსიდიები პროდუქციაზე <i>(-) Subsidies on products</i>	42.6	49.4	34.4	42.2	44.9	56.5	41.8	46.8
	რესურსები, სულ Total resources	13 071.1	15 530.1	16 945.4	17 737.8	14 574.4	17 080.4	19 138.3	19 637.3
	გამოყენება Uses								
P.2	შუალედური მოხმარება <i>Intermediate consumption</i>	5 489.3	6 742.7	7 481.4	7 735.1	5 912.0	7 212.3	8 197.7	8 346.7
B.1g	მთლიანი შიდა პროდუქტი საბაზრო ფასებში <i>Gross Domestic Product at market prices</i>	7 581.9	8 787.3	9 464.1	10 002.7	8 662.4	9 868.1	10 940.5	11 290.6
	გამოყენება, სულ Total uses	13 071.1	15 530.1	16 945.4	17 737.8	14 574.4	17 080.4	19 138.3	19 637.3

თავი 3. მაროვნული ანგარიშების კვარტალური მაჩვენებლები
CHAPTER 3. QUARTERLY INDICATORS OF NATIONAL ACCOUNTS

ცხრილი 3.10
Table 3.10

საქონლისა და მომსახურების ანგარიში (მიმდინარე ფასებში, მლნ. ლარი) (გაგრძელება)
GOODS AND SERVICES ACCOUNT (AT CURRENT PRICES, MIL. GEL) (CONTINUED)

ეას კატეგორია SNA category		I 18	II 18	III 18	IV 18
	რესურსები Resources				
P.1	გამოშვება საბაზისო ფასებში <i>Output at basic prices</i>	14 959.1	17 480.9	19 094.4	19 361.7
P.7	საქონლისა და მომსახურების იმპორტი <i>Import of goods and services</i>	5 979.9	6 632.6	6 929.7	7 751.3
D.21	გადასახადები პროდუქციაზე <i>Taxes on products</i>	1 241.1	1 428.0	1 539.6	1 822.4
D.31	(-) სუბსიდიები პროდუქციაზე <i>(-) Subsidies on products</i>	46.9	64.4	47.0	51.9
	რესურსები, სულ Total resources	22 133.1	25 477.0	27 516.7	28 883.5
	გამოყენება Uses				
P.2	შუალედური მოხმარება <i>Intermediate consumption</i>	6 601.8	7 908.6	8 736.1	8 871.0
P.3	დანახარჯები საბოლოო მოხმარებაზე <i>Final consumption expenditures</i>	8 490.5	8 717.4	8 849.5	10 743.9
P.5	მთლიანი კაპიტალის ფორმირება <i>Gross capital formation</i>	2 547.7	3 325.8	3 142.6	3 526.6
P.6	საქონლისა და მომსახურების ექსპორტი <i>Export of goods and services</i>	4 493.1	5 525.2	6 788.5	5 742.0
	გამოყენება, სულ Total uses	22 133.1	25 477.0	27 516.7	28 883.5

ცხრილი 3.11
Table 3.11

წარმოების ანგარიში (მიმდინარე ფასებში, მლნ. ლარი) (გაგრძელება)
PRODUCTION ACCOUNT (AT CURRENT PRICES, MIL. GEL) (CONTINUED)

ეას კატეგორია SNA category		I 18	II 18	III 18	IV 18
	რესურსები Resources				
P.1	გამოშვება საბაზისო ფასებში <i>Output at basic prices</i>	14 959.1	17 480.9	19 094.4	19 361.7
D.21	გადასახადები პროდუქციაზე <i>Taxes on products</i>	1 241.1	1 428.0	1 539.6	1 822.4
D.31	(-) სუბსიდიები პროდუქციაზე <i>(-) Subsidies on products</i>	46.9	64.4	47.0	51.9
	რესურსები, სულ Total resources	16 153.3	18 844.4	20 587.0	21 132.2
	გამოყენება Uses				
P.2	შუალედური მოხმარება <i>Intermediate consumption</i>	6 601.8	7 908.6	8 736.1	8 871.0
B.1g	მთლიანი შიდა პროდუქტი საბაზრო ფასებში <i>Gross Domestic Product at market prices</i>	9 551.5	10 935.8	11 850.9	12 261.2
	გამოყენება, სულ Total uses	16 153.3	18 844.4	20 587.0	21 132.2

თავი 3. მთავარი ანგარიშების კვარტალური მაჩვენებლები
CHAPTER 3. QUARTERLY INDICATORS OF NATIONAL ACCOUNTS

ცხრილი 3.12
Table 3.12

შემოსავლების ფორმირების ანგარიში (მიმდინარე ფასებში, მლნ. ლარი)

GENERATION OF INCOME ACCOUNT (AT CURRENT PRICES, MIL. GEL)

ეას კატეგორია SNA category		I 14	II 14	III 14	IV 14	I 15	II 15	III 15	IV 15
	რესურსები Resources								
B.1g	მთლიანი შიდა პროდუქტი Gross Domestic Product	6 561.2	7 545.6	8 206.3	8 810.9	7 048.0	8 430.9	8 998.9	9 457.2
K.1	(-) ძირითადი კაპიტალის მოხმარება (-) <i>Consumption of fixed capital</i>	960.0	1 132.3	969.3	1 028.8	1 073.0	1 354.4	1 186.2	1 248.4
B.1n	(=) შიდა პროდუქტი, წმინდა (=) <i>Net domestic product</i>	5 601.2	6 413.4	7 237.1	7 782.1	5 975.0	7 076.5	7 812.7	8 208.8
	გამოყენება Uses								
B.1g	შრომის ანაზღაურება <i>Compensation of employees</i>	1 776.7	2 134.7	2 138.5	2 622.7	2 086.7	2 401.2	2 471.4	3 000.1
K.1	ხელფასები <i>Wages and salaries</i>	1 776.7	2 134.7	2 138.5	2 622.7	2 086.7	2 401.2	2 471.4	3 000.1
B.1n	სოციალური ანარიზებები <i>Employers' social contributions</i>	0.0	0.0	0.0	0.0	0.0	0.0	0.0	0.0
D.2	გადასახადები წარმოებასა და იმპორტზე <i>Taxes on production and on imports</i>	786.1	886.7	1 005.5	1 279.7	773.9	1 034.7	1 081.8	1 370.9
D.21	გადასახადები პროდუქციაზე <i>Taxes on products</i>	734.3	859.3	960.0	1 058.0	727.8	963.3	1 038.0	1 167.0
D.211	დამატებული ღირებულებისა და აქციზის გადასახადები <i>Value added and excise taxes (VAT)</i>	715.3	838.3	939.8	1 041.0	712.4	950.3	1 025.5	1 151.3
D.212	გადასახადი იმპორტზე დღგ-სა და აქციზის გარდა <i>Taxes and duties on imports excluding VAT and excise</i>	19.0	20.9	20.2	17.0	15.4	13.1	12.5	15.7
D.29	სხვა გადასახადები წარმოებაზე <i>Other taxes on production</i>	51.9	27.4	45.4	221.7	46.1	71.3	43.7	203.9
D.3	(-) სუბსიდიები პროდუქციაზე და წარმოებაზე (-) <i>Subsidies on products and production</i>	39.4	40.3	34.4	39.2	45.3	46.9	35.4	42.4
B.2g	მთლიანი საოპერაციო მოგება <i>Gross operating surplus</i>	2 810.3	3 322.4	3 627.1	3 357.7	2 954.7	3 779.5	3 920.3	3 446.6
B.2n	საოპერაციო მოგება, წმინდა <i>Net operating surplus</i>	1 883.7	2 221.0	2 710.8	2 380.5	1 917.3	2 462.0	2 787.6	2 249.0
B.3g	მთლიანი შერეული შემოსავალი <i>Gross mixed income</i>	1 227.5	1 242.2	1 469.7	1 590.0	1 278.0	1 262.5	1 560.9	1 682.0
K.1_HH	(-) დარიცხული ცვეთა შინამეურნეობების სექტორში (-) <i>Consumption of fixed capital of HH sector</i>	33.4	30.9	53.0	51.6	35.5	37.0	53.5	50.8
B.3n	შერეული შემოსავალი, წმინდა <i>Net mixed income</i>	1 194.1	1 211.3	1 416.6	1 538.4	1 242.4	1 225.5	1 507.4	1 631.2

თავი 3. მაროვნული ანგარიშების კვარტალური მაჩვენებლები
CHAPTER 3. QUARTERLY INDICATORS OF NATIONAL ACCOUNTS

ცხრილი 3.12
Table 3.12

შემოსავლების ფორმირების ანგარიში (მიმდინარე ფასებში, მლნ. ლარი) (გაგრძელება)

GENERATION OF INCOME ACCOUNT (AT CURRENT PRICES, MIL. GEL) (CONTINUED)

ეას კატეგორია SNA category		I 16	II 16	III 16	IV 16	I 17	II 17	III 17	IV 17
	რესურსები Resources								
B.1g	მთლიანი შიდა პროდუქტი Gross Domestic Product	7 581.9	8 787.3	9 464.1	10 002.7	8 662.4	9 868.1	10 940.5	11 290.6
K.1	(-) ძირითადი კაპიტალის მოხმარება (-) <i>Consumption of fixed capital</i>	1 221.5	1 465.0	1 266.7	1 312.5	1 356.4	1 630.3	1 419.2	1 403.1
B.1n	(=) წმინდა შიდა პროდუქტი (=) <i>Net domestic product</i>	6 360.3	7 322.3	8 197.4	8 690.2	7 306.0	8 237.9	9 521.4	9 887.4
	გამოყენება Uses								
B.1g	შრომის ანაზღაურება <i>Compensation of employees</i>	2 378.9	2 779.4	2 847.4	3 430.8	2 762.6	3 183.5	3 199.5	3 752.0
K.1	ხელფასები <i>Wages and salaries</i>	2 378.9	2 779.4	2 847.4	3 430.8	2 762.6	3 183.5	3 199.5	3 752.0
B.1n	სოციალური ანარჩებები <i>Employers' social contributions</i>	0.0	0.0	0.0	0.0	0.0	0.0	0.0	0.0
D.2	გადასახადები წარმოებასა და იმპორტზე <i>Taxes on production and on imports</i>	937.9	1 096.1	1 222.3	1 594.6	1 171.0	1 343.3	1 609.8	1 938.2
D.21	გადასახადები პროდუქციაზე <i>Taxes on products</i>	883.0	1 075.7	1 187.1	1 302.9	1 124.7	1 311.9	1 538.4	1 629.0
D.211	დამატებული ღირებულებისა და აქციზის გადასახადები <i>Value added and excise taxes (VAT)</i>	870.0	1 063.0	1 172.1	1 288.5	1 111.9	1 298.9	1 522.7	1 608.9
D.212	გადასახადი იმპორტზე დღგ-სა და აქციზის გარდა <i>Taxes and duties on imports excluding VAT and excise</i>	13.1	12.7	15.1	14.4	12.8	13.0	15.7	20.0
D.29	სხვა გადასახადები წარმოებაზე <i>Other taxes on production</i>	54.8	20.4	35.2	291.7	46.3	31.4	71.5	309.3
D.3	(-) სუბსიდიები პროდუქციაზე და წარმოებაზე (-) <i>Subsidies on products and production</i>	44.6	51.2	35.6	44.1	47.8	61.1	45.5	51.2
B.2g	მთლიანი საოპერაციო მოგება <i>Gross operating surplus</i>	3 064.9	3 740.2	3 897.9	3 329.4	3 459.7	4 110.9	4 524.1	3 837.2
B.2n	საოპერაციო მოგება, წმინდა <i>Net operating surplus</i>	1 875.9	2 308.3	2 678.8	2 062.7	2 133.3	2 513.5	3 155.0	2 485.4
B.3g	მთლიანი შერეული შემოსავალი <i>Gross mixed income</i>	1 244.7	1 222.8	1 532.1	1 692.1	1 317.0	1 291.5	1 652.5	1 814.3
K.1_HH	(-) დარჩენილი ცვეთა შინამეურნეობების სექტორში (-) <i>Consumption of fixed capital of HH sector</i>	32.5	33.1	47.6	45.9	30.1	32.9	50.0	51.3
B.3n	შერეული შემოსავალი, წმინდა <i>Net mixed income</i>	1 212.2	1 189.7	1 484.6	1 646.3	1 286.9	1 258.7	1 602.5	1 763.0

თავი 3. მთავარი ანგარიშების კვარტალური მაჩვენებლები
 CHAPTER 3. QUARTERLY INDICATORS OF NATIONAL ACCOUNTS

ცხრილი 3.12
 Table 3.12

შემოსავლების ფორმირების ანგარიში (მიმდინარე ფასებში, მლნ. ლარი) (გაგრძელება)
GENERATION OF INCOME ACCOUNT (AT CURRENT PRICES, MIL. GEL) (CONTINUED)

ეას კატეგორია SNA category		I 18	II 18	III 18	IV 18
	რესურსები Resources				
B.1g	მთლიანი შიდა პროდუქტი Gross Domestic Product	9 551.5	10 935.8	11 850.9	12 261.2
K.1	(-) ძირითადი კაპიტალის მოხმარება (-) <i>Consumption of fixed capital</i>	1 441.7	1 760.2	1 514.5	1 502.4
B.1n	(=) წმინდა შიდა პროდუქტი (=) <i>Net domestic product</i>	8 109.8	9 175.6	10 336.5	10 758.8
	გამოყენება Uses				
B.1g	შრომის ანაზღაურება <i>Compensation of employees</i>	3 208.0	3 538.7	3 520.9	4 191.6
K.1	ხელფასები <i>Wages and salaries</i>	3 208.0	3 538.7	3 520.9	4 191.6
B.1n	სოციალური ანარჩებები <i>Employers' social contributions</i>	0.0	0.0	0.0	0.0
D.2	გადასახადები წარმოებასა და იმპორტზე <i>Taxes on production and on imports</i>	1 290.1	1 481.6	1 577.6	2 173.8
D.21	გადასახადები პროდუქციაზე <i>Taxes on products</i>	1 241.1	1 428.0	1 539.6	1 822.4
D.211	დამატებული ღირებულებისა და აქციზის გადასახადები <i>Value added and excise taxes (VAT)</i>	1 226.0	1 412.5	1 523.8	1 806.9
D.212	გადასახადი იმპორტზე დღგ-სა და აქციზის გარდა <i>Taxes and duties on imports excluding VAT and excise</i>	15.2	15.4	15.8	15.5
D.29	სხვა გადასახადები წარმოებაზე <i>Other taxes on production</i>	49.0	53.6	38.0	351.3
D.3	(-) სუბსიდიები პროდუქციაზე და წარმოებაზე (-) <i>Subsidies on products and production</i>	51.3	70.3	51.1	56.3
B.2g	მთლიანი საოპერაციო მოგება <i>Gross operating surplus</i>	3 745.2	4 622.7	5 052.1	4 036.1
B.2n	საოპერაციო მოგება, წმინდა <i>Net operating surplus</i>	2 337.3	2 900.2	3 596.2	2 591.6
B.3g	მთლიანი შერეული შემოსავალი <i>Gross mixed income</i>	1 359.4	1 363.0	1 751.5	1 916.0
K.1_HH	(-) დარღვილი ცვეთა შინამეურნეობების სექტორში (-) <i>Consumption of fixed capital of HH sector</i>	33.8	37.7	58.6	57.8
B.3n	შერეული შემოსავალი, წმინდა <i>Net mixed income</i>	1 325.6	1 325.3	1 692.9	1 858.2

თავი 3. მაროვნული ანგარიშების კვარტალური მაჩვენებლები
 CHAPTER 3. QUARTERLY INDICATORS OF NATIONAL ACCOUNTS

ცხრილი 3.13
 Table 3.13

პირველადი შემოსავლების განაწილების ანგარიში (მიმდინარე ფასებში, მლნ. ლარი)

ALLOCATION OF PRIMARY INCOME ACCOUNT (AT CURRENT PRICES, MIL. GEL)

ეას კატეგორია SNA category	I 14	II 14	III 14	IV 14	I 15	II 15	III 15	IV 15
B.2g+B.3g	რესურსები							
	Resources							
	მთლიანი მოგება და მთლიანი შერეული შემოსავლები							
	4 037.8	4 564.6	5 096.7	4 947.7	4 232.7	5 041.9	5 481.2	5 128.6
	Gross operating surplus and gross mixed income							
D.1	შრომის ანაზღაურება							
	1 776.7	2 134.7	2 138.5	2 622.7	2 086.7	2 401.2	2 471.4	3 000.1
	<i>Compensation of employees</i>							
D.2	გადასახადები წარმოებასა და იმპორტზე							
	786.1	886.7	1 005.5	1 279.7	773.9	1 034.7	1 081.8	1 370.9
	<i>Taxes on production and on imports</i>							
D.31	(-) სუბსიდიები							
	39.4	40.3	34.4	39.2	45.3	46.9	35.4	42.4
	<i>(-) Subsidies</i>							
D.1+D.4	(+) პირველადი შემოსავლების მიღება დანარჩენი მსოფლიოდან							
	430.4	412.3	499.9	471.3	472.5	472.8	477.4	494.5
	<i>(+) Primary income receivable from the rest of the world</i>							
	6 991.6	7 958.0	8 706.2	9 282.1	7 520.5	8 903.7	9 476.3	9 951.7
	რესურსები, სულ							
	Total resources							
	გამოყენება							
	Uses							
D.4	(-) პირველადი შემოსავლების გადახდა დანარჩენი მსოფლიოსათვის							
	569.8	537.9	628.5	483.5	514.7	736.3	869.5	565.7
	<i>(-) Primary income payable to the rest of the world</i>							
B. 5	მთლიანი ეროვნული შემოსავალი							
	Gross National Income							
	6 421.8	7 420.1	8 077.7	8 798.7	7 005.8	8 167.4	8 606.7	9 386.0
	გამოყენება, სულ							
	Total uses							
	6 991.6	7 958.0	8 706.2	9 282.1	7 520.5	8 903.7	9 476.3	9 951.7

ცხრილი 3.14
 Table 3.14

შემოსავლების მეორადი განაწილების ანგარიში (მიმდინარე ფასებში, მლნ. ლარი)

SECONDARY DISTRIBUTION OF INCOME ACCOUNT (AT CURRENT PRICES, MIL. GEL)

ეას კატეგორია SNA category	I 14	II 14	III 14	IV 14	I 15	II 15	III 15	IV 15
B.5	რესურსები							
	Resources							
	მთლიანი ეროვნული შემოსავალი							
	6 421.8	7 420.1	8 077.7	8 798.7	7 005.8	8 167.4	8 606.7	9 386.0
	Gross National Income							
D.5+D.6+D.7	(+) მიმდინარე ტრანსფერტების მიღება დანარჩენი მსოფლიოდან							
	677.5	690.0	708.7	679.9	702.2	679.4	679.1	712.8
	<i>(+) Current transfers receivable from the rest of the world</i>							
	7 099.3	8 110.1	8 786.5	9 478.6	7 707.9	8 846.8	9 285.9	10 098.8
	რესურსები, სულ							
	Total resources							
	გამოყენება							
	Uses							
D.5+D.6+D.7	(-) მიმდინარე ტრანსფერტების გადახდა დანარჩენი მსოფლიოსათვის							
	56.6	54.4	61.0	67.2	61.0	53.4	58.7	58.8
	<i>(-) Current transfers payable to the rest of the world</i>							
B.6	მთლიანი განკარგავადი შემოსავალი							
	Gross Disposable Income							
	7 042.7	8 055.7	8 725.4	9 411.4	7 646.9	8 793.4	9 227.2	10 040.1
	გამოყენება, სულ							
	Total uses							
	7 099.3	8 110.1	8 786.5	9 478.6	7 707.9	8 846.8	9 285.9	10 098.8

თავი 3. მთავარი ანგარიშების კვარტალური მაჩვენებლები
 CHAPTER 3. QUARTERLY INDICATORS OF NATIONAL ACCOUNTS

ცხრილი 3.13
 Table 3.13

პირველადი შემოსავლების განაწილების ანგარიში (მიმდინარე ფასებში, მლნ. ლარი) (გაგრძელება)

ALLOCATION OF PRIMARY INCOME ACCOUNT (AT CURRENT PRICES, MIL. GEL) (CONTINUED)

ეას კატეგორია SNA category	I 16	II 16	III 16	IV 16	I 17	II 17	III 17	IV 17
B.2g+B.3g	რესურსები							
	Resources							
	მთლიანი მოგება და მთლიანი შერეული შემოსავლები							
	4 309.6	4 963.1	5 430.1	5 021.5	4 776.7	5 402.4	6 176.7	5 651.6
	Gross operating surplus and gross mixed income							
D.1	შრომის ანაზღაურება							
	<i>Compensation of employees</i>							
	2 378.9	2 779.4	2 847.4	3 430.8	2 762.6	3 183.5	3 199.5	3 752.0
D.2	გადასახადები წარმოებასა და იმპორტზე							
	<i>Taxes on production and on imports</i>							
	937.9	1 096.1	1 222.3	1 594.6	1 171.0	1 343.3	1 609.8	1 938.2
D.31	(-) სუბსიდიები							
	<i>(-) Subsidies</i>							
	44.6	51.2	35.6	44.1	47.8	61.1	45.5	51.2
D.1+D.4	(+) პირველადი შემოსავლების მიღება დანარჩენი მსოფლიოდან							
	<i>(+) Primary income receivable from the rest of the world</i>							
	456.4	529.9	575.1	601.6	614.4	615.0	773.0	831.7
	რესურსები, სულ							
	Total resources							
	8 038.2	9 317.2	10 039.2	10 604.4	9 276.9	10 483.2	11 713.6	12 122.3
	გამოყენება							
	Uses							
D.4	(-) პირველადი შემოსავლების გადახდა დანარჩენი მსოფლიოსათვის							
	<i>(-) Primary income payable to the rest of the world</i>							
	713.8	864.4	1 176.8	1 068.1	1 109.8	1 233.3	1 356.2	1 131.0
B. 5	მთლიანი ეროვნული შემოსავალი							
	Gross National Income							
	7 324.4	8 452.9	8 862.4	9 536.3	8 167.0	9 249.9	10 357.3	10 991.2
	გამოყენება, სულ							
	Total uses							
	8 038.2	9 317.2	10 039.2	10 604.4	9 276.9	10 483.2	11 713.6	12 122.3

cxrili 3.14
 Table 3.14

შემოსავლების მეორადი განაწილების ანგარიში (მიმდინარე ფასებში, მლნ. ლარი) (გაგრძელება)

SECONDARY DISTRIBUTION OF INCOME ACCOUNT (AT CURRENT PRICES, MIL. GEL) (CONTINUED)

ეას კატეგორია SNA category	I 16	II 16	III 16	IV 16	I 17	II 17	III 17	IV 17
B.5	რესურსები							
	Resources							
	მთლიანი ეროვნული შემოსავალი							
	7 324.4	8 452.9	8 862.4	9 536.3	8 167.0	9 249.9	10 357.3	10 991.2
	Gross National Income							
D.5+D.6+D.7	(+) მიმდინარე ტრანსფერტების მიღება დანარჩენი მსოფლიოდან							
	<i>(+) Current transfers receivable from the rest of the world</i>							
	678.5	740.0	666.9	832.9	853.8	846.2	752.1	1 053.3
	რესურსები, სულ							
	Total resources							
	8 002.9	9 192.9	9 529.3	10 369.1	9 020.9	10 096.1	11 109.4	12 044.6
	გამოყენება							
	Uses							
D.5+D.6+D.7	(-) მიმდინარე ტრანსფერტების გადახდა დანარჩენი მსოფლიოსათვის							
	<i>(-) Current transfers payable to the rest of the world</i>							
	62.4	67.9	69.5	65.1	69.0	75.1	81.3	86.4
B.6	მთლიანი განკარგვადი შემოსავალი							
	Gross Disposable Income							
	7 940.6	9 124.9	9 459.8	10 304.0	8 951.9	10 021.0	11 028.1	11 958.2
	გამოყენება, სულ							
	Total uses							
	8 002.9	9 192.9	9 529.3	10 369.1	9 020.9	10 096.1	11 109.4	12 044.6

თავი 3. მაროვნული ანგარიშების კვარტალური მაჩვენებლები
CHAPTER 3. QUARTERLY INDICATORS OF NATIONAL ACCOUNTS

ცხრილი 3.13
Table 3.13

პირველადი შემოსავლების განაწილების ანგარიში (მიმდინარე ფასებში, მლნ. ლარი) (გაგრძელება)

ეას კატეგორია SNA category	I 18	II 18	III 18	IV 18
B.2g+B.3g				
რესურსები Resources				
მთლიანი მოგება და მთლიანი შერეული შემოსავლები Gross operating surplus and gross mixed income	5 104.6	5 985.7	6 803.6	5 952.2
D.1 შრომის ანაზღაურება <i>Compensation of employees</i>	3 208.0	3 538.7	3 520.9	4 191.6
D.2 გადასახადები წარმოებასა და იმპორტზე <i>Taxes on production and on imports</i>	1 290.1	1 481.6	1 577.6	2 173.8
D.31 (-) სუბსიდიები <i>(-) Subsidies</i>	51.3	70.3	51.1	56.3
D.1+D.4 (+) პირველადი შემოსავლების მიღება დანარჩენი მსოფლიოდან <i>(+) Primary income receivable from the rest of the world</i>	751.1	788.2	796.1	913.4
რესურსები, სულ Total resources	10 302.5	11 723.9	12 647.1	13 174.6
გამოყენება Uses				
D.4 (-) პირველადი შემოსავლების გადახდა დანარჩენი მსოფლიოსათვის <i>(-) Primary income payable to the rest of the world</i>	1 168.3	1 373.1	1 412.8	1 029.7
B. 5 მთლიანი ეროვნული შემოსავალი Gross National Income	9 134.3	10 350.8	11 234.3	12 144.9
გამოყენება, სულ Total uses	10 302.5	11 723.9	12 647.1	13 174.6

cxrili 3.14
Table 3.14

შემოსავლების მეორადი განაწილების ანგარიში (მიმდინარე ფასებში, მლნ. ლარი) (გაგრძელება)

SECONDARY DISTRIBUTION OF INCOME ACCOUNT (AT CURRENT PRICES, MIL. GEL) (CONTINUED)

ეას კატეგორია SNA category	I 18	II 18	III 18	IV 18
B.5				
რესურსები Resources				
მთლიანი ეროვნული შემოსავალი Gross National Income	9 134.3	10 350.8	11 234.3	12 144.9
D.5+D.6+D.7 (+) მიმდინარე ტრანსფერტების მიღება დანარჩენი მსოფლიოდან <i>(+) Current transfers receivable from the rest of the world</i>	922.1	942.4	874.3	1 070.1
რესურსები, სულ Total resources	10 056.3	11 293.2	12 108.6	13 215.0
გამოყენება Uses				
D.5+D.6+D.7 (-) მიმდინარე ტრანსფერტების გადახდა დანარჩენი მსოფლიოსათვის <i>(-) Current transfers payable to the rest of the world</i>	76.4	77.9	91.2	106.7
B.6 მთლიანი განკარგვადი შემოსავალი Gross Disposable Income	9 980.0	11 215.2	12 017.4	13 108.3
გამოყენება, სულ Total uses	10 056.3	11 293.2	12 108.6	13 215.0

თავი 3. ეროვნული ანგარიშების კვარტალური მაჩვენებლები
CHAPTER 3. QUARTERLY INDICATORS OF NATIONAL ACCOUNTS

ცხრილი 3.15
Table 3.15

განკარგვადი შემოსავლის გამოყენების ანგარიში (მიმდინარე ფასებში, მლნ. ლარი)
USE OF DISPOSABLE INCOME ACCOUNT (AT CURRENT PRICES, MIL. GEL)

ეას კატეგორია SNA category	I 14	II 14	III 14	IV 14	I 15	II 15	III 15	IV 15
B. 6	რესურსები Resources							
	მთლიანი განკარგვადი შემოსავალი Gross Disposable Income							
	7 042.7	8 055.7	8 725.4	9 411.4	7 646.9	8 793.4	9 227.2	10 040.1
	რესურსები, სულ Total resources							
	7 042.7	8 055.7	8 725.4	9 411.4	7 646.9	8 793.4	9 227.2	10 040.1
P.3	გამოყენება Uses							
	ხარჯები საბოლოო მოხმარებაზე Final Consumption Expenditures							
	6 249.3	6 751.7	7 147.4	8 330.2	6 976.2	7 652.6	7 549.1	8 618.0
	მათ შორის: Of which:							
P.3	შინამეურნეობები Households							
	5 180.7	5 521.4	5 882.9	6 716.6	5 726.7	6 356.6	5 968.5	6 921.6
P.3	შმაკო NPISH							
	149.8	155.8	214.4	215.1	203.1	212.1	286.2	271.6
P.3	სახელმწიფო მართვის ორგანოები General government							
	918.8	1 074.5	1 050.1	1 398.5	1 046.4	1 083.9	1 294.4	1 424.9
B.8	მთლიანი დანაზოგი Gross saving							
	793.4	1 304.0	1 578.1	1 081.3	670.8	1 140.8	1 678.0	1 422.0
	გამოყენება, სულ Total uses							
	7 042.7	8 055.7	8 725.4	9 411.4	7 646.9	8 793.4	9 227.2	10 040.1

ცხრილი 3.16
Table 3.16

კაპიტალის ოპერაციების ანგარიში (მიმდინარე ფასებში, მლნ. ლარი)
CAPITAL ACCOUNT (AT CURRENT PRICES, MIL. GEL)

ეას კატეგორია SNA category	I 14	II 14	III 14	IV 14	I 15	II 15	III 15	IV 15
B. 8	ცვლილებები ვალდებულებებსა და კაპიტალის წმინდა ღირებულებებში) Changes in liabilities and net worth							
	მთლიანი დანაზოგი Gross saving							
	793.4	1 304.0	1 578.1	1 081.3	670.8	1 140.8	1 678.0	1 422.0
D.9	(+) კაპიტალური ტრანსფერტების მიღება დანარჩენი მსოფლიოდან (+) Capital transfers receivable from the rest of the world							
	21.3	52.8	38.3	75.1	34.7	30.9	28.0	38.9
D.9	(-) კაპიტალური ტრანსფერტების გადახდა დანარჩენი მსოფლიოსათვის (-) Capital transfers payable to the rest of the world							
	0.0	0.0	0.0	0.0	0.0	0.0	0.0	0.0
	სულ Total							
	814.7	1 356.8	1 616.3	1 156.4	705.4	1 171.7	1 706.0	1 460.9
P.51	ცვლილებები აქტივებში Changes in assets							
	ძირითადი კაპიტალის მთლიანი ფორმირება Gross Fixed Capital Formation							
	1 070.8	1 773.4	1 874.6	2 083.2	1 475.8	1 957.0	2 334.1	2 497.0
P.52	მარაგების ცვლილება Changes in Inventories							
	332.2	293.2	195.9	284.1	186.2	142.8	51.6	278.6
B. 9	წმინდა დაკრედიტება (+)/ წმინდა სესხება(-) Net lending (+)/ net borrowing (-)							
	-588.2	-709.8	-454.1	-1 210.9	-956.5	-928.1	-679.7	-1 314.7
	სულ Total							
	814.7	1 356.8	1 616.3	1 156.4	705.4	1 171.7	1 706.0	1 460.9

თავი 3. მუდმივი ანგარიშების კვარტალური მაჩვენებლები
CHAPTER 3. QUARTERLY INDICATORS OF NATIONAL ACCOUNTS

ცხრილი 3.15
Table 3.15

განკარგვადი შემოსავლის გამოყენების ანგარიში (მიმდინარე ფასებში, მლნ. ლარი) (გაგრძელება)
USE OF DISPOSABLE INCOME ACCOUNT (AT CURRENT PRICES, MIL. GEL) (CONTINUED)

ეას კატეგორია SNA category	I 16	II 16	III 16	IV 16	I 17	II 17	III 17	IV 17
B. 6	რესურსები Resources							
	მთლიანი განკარგვადი შემოსავალი Gross Disposable Income							
	7 940.6	9 124.9	9 459.8	10 304.0	8 951.9	10 021.0	11 028.1	11 958.2
	რესურსები, სულ Total resources							
	7 940.6	9 124.9	9 459.8	10 304.0	8 951.9	10 021.0	11 028.1	11 958.2
P.3	გამოყენება Uses							
	ხარჯები საბოლოო მოხმარებაზე Final Consumption Expenditures							
	7 023.2	7 453.7	7 592.5	8 417.8	7 681.9	8 140.1	8 504.2	9 789.1
	მათ შორის: <i>Of which:</i>							
P.3	შინამეურნეობები Households							
	5 587.6	5 850.9	5 877.4	6 609.5	6 166.2	6 533.6	6 749.2	7 764.8
P.3	შმაკო NPISH							
	218.8	241.8	319.5	295.8	298.2	279.7	337.9	339.0
P.3	სახელმწიფო მართვის ორგანოები General government							
	1 216.9	1 361.0	1 395.6	1 512.4	1 217.5	1 326.8	1 417.1	1 685.4
B.8	მთლიანი დანაზოგი Gross saving							
	917.4	1 671.2	1 867.2	1 886.2	1 270.0	1 880.9	2 523.8	2 169.1
	გამოყენება, სულ Total uses							
	7 940.6	9 124.9	9 459.8	10 304.0	8 951.9	10 021.0	11 028.1	11 958.2

ცხრილი 3.16
Table 3.16

კაპიტალის ოპერაციების ანგარიში (მიმდინარე ფასებში, მლნ. ლარი) (გაგრძელება)
CAPITAL ACCOUNT (AT CURRENT PRICES, MIL. GEL) (CONTINUED)

ეას კატეგორია SNA category	I 16	II 16	III 16	IV 16	I 17	II 17	III 17	IV 17
B. 8	ცვლილებები ვალდებულებებსა და კაპიტალის წმინდა ღირებულებებში) Changes in liabilities and net worth							
	მთლიანი დანაზოგი Gross saving							
	917.4	1 671.2	1 867.2	1 886.2	1 270.0	1 880.9	2 523.8	2 169.1
D.9	(+ კაპიტალური ტრანსფერტების მიღება დანარჩენი მსოფლიოდან (+) Capital transfers receivable from the rest of the world							
	22.3	31.0	25.0	54.1	32.5	59.3	40.3	76.2
D.9	(-) კაპიტალური ტრანსფერტების გადახდა დანარჩენი მსოფლიოსათვის (-) Capital transfers payable to the rest of the world							
	0.0	0.0	0.0	0.0	0.0	0.0	0.0	0.0
	სულ Total							
	939.7	1 702.2	1 892.3	1 940.3	1 302.5	1 940.2	2 564.1	2 245.3
P.51	ცვლილებები აქტივებში Changes in assets							
	ძირითადი კაპიტალის მთლიანი ფორმირება Gross Fixed Capital Formation							
	1 715.7	2 297.5	2 512.3	2 979.2	2 041.5	2 432.3	2 658.1	3 259.1
P.52	მარაგების ცვლილება Changes in Inventories							
	149.3	434.8	128.3	588.2	154.3	210.7	92.1	275.8
B. 9	წმინდა დაკრედიტება (+) / წმინდა სესხება (-) Net lending (+) / net borrowing (-)							
	-925.3	-1 030.0	-748.3	-1 627.1	-893.2	-702.8	-186.1	-1 289.6
	სულ Total							
	939.7	1 702.2	1 892.3	1 940.3	1 302.5	1 940.2	2 564.1	2 245.3

თავი 4. მთლიანი შიდა პროდუქტი რეგიონების მიხედვით
CHAPTER 4. GROSS DOMESTIC PRODUCT BY REGIONS

ცხრილი 3.15
Table 3.15

განკარგვადი შემოსავლის გამოყენების ანგარიში (მიმდინარე ფასებში, მლნ. ლარი)
(გაგრძელება)

USE OF DISPOSABLE INCOME ACCOUNT (AT CURRENT PRICES, MIL. GEL) (CONTINUED)

ეას კატეგორია SNA category		I 18	II 18	III 18	IV 18
	რესურსები Resources				
B. 6	მთლიანი განკარგვადი შემოსავალი Gross Disposable Income	9 980.0	11 215.2	12 017.4	13 108.3
	რესურსები, სულ Total resources	9 980.0	11 215.2	12 017.4	13 108.3
	გამოყენება Uses				
P.3	ხარჯები საბოლოო მოხმარებაზე Final Consumption Expenditures	8 490.5	8 717.4	8 849.5	10 743.9
	მათ შორის: <i>Of which:</i>				
P.3	შინამეურნეობები Households	6 866.0	7 005.6	7 155.2	8 701.5
P.3	შმაკო NPISH	298.7	271.6	321.4	290.6
P.3	სახელმწიფო მართვის ორგანოები General government	1 325.7	1 440.2	1 372.9	1 751.7
B.8	მთლიანი დანაზოგი Gross saving	1 489.5	2 497.8	3 167.9	2 364.4
	გამოყენება, სულ Total uses	9 980.0	11 215.2	12 017.4	13 108.3

ცხრილი 3.16
Table 3.16

კაპიტალის ოპერაციების ანგარიში (მიმდინარე ფასებში, მლნ. ლარი) (გაგრძელება)

CAPITAL ACCOUNT (AT CURRENT PRICES, MIL. GEL) (CONTINUED)

ეას კატეგორია SNA category		I 18	II 18	III 18	IV 18
	ცვლილებები ვალდებულებებსა და კაპიტალის წმინდა ღირებულებებში Changes in liabilities and net worth				
B. 8	მთლიანი დანაზოგი Gross saving	1 489.5	2 497.8	3 167.9	2 364.4
D.9	(+) კაპიტალური ტრანსფერტების მიღება დანარჩენი მსოფლიოდან (+) Capital transfers receivable from the rest of the world	37.6	42.1	39.0	74.1
D.9	(-) კაპიტალური ტრანსფერტების გადახდა დანარჩენი მსოფლიოსათვის (-) Capital transfers payable to the rest of the world	0.0	0.0	0.0	0.0
	სულ Total	1 527.0	2 539.9	3 206.9	2 438.5
	ცვლილებები აქტივებში Changes in assets				
P.51	ძირითადი კაპიტალის მთლიანი ფორმირება Gross Fixed Capital Formation	2 280.0	2 962.3	2 914.0	3 059.4
P.52	მარაგების ცვლილება Changes in Inventories	267.7	363.4	228.6	467.1
B. 9	წმინდა დაკრედიტება (+)/ წმინდა სესხება(-) Net lending (+)/ net borrowing (-)	-1 020.7	-785.8	64.3	-1 088.0
	სულ Total	1 527.0	2 539.9	3 206.9	2 438.5

თავი 4. მთლიანი შიდა პროდუქტი რეგიონების მიხედვით
CHAPTER 4. GROSS DOMESTIC PRODUCT BY REGIONS

ცხრილი 4.1
Table 4.1

საქართველოში შექმნილი მთლიანი შიდა პროდუქტი ტერიტორიული ერთეულების მიხედვით (მიმდინარე ფასებში, მლნ. ლარი)

GROSS DOMESTIC PRODUCT OF GEORGIA BY REGIONS (At current prices, mil. GEL)

	2014	2015	2016	2017	2018
ქ. თბილისი <i>The city of Tbilisi</i>	14 157.8	15 410.2	16 585.9	18 151.8	20 063.7
აჭარა <i>Adjara</i>	2 282.5	2 775.7	3 000.4	3 059.6	3 491.5
გურია <i>Guria</i>	523.5	563.5	594.9	632.7	651.3
იმერეთი <i>Imereti</i>	2 205.4	2 830.7	2 560.5	3 212.9	3 587.2
კახეთი <i>Kakheti</i>	1 471.9	1 466.0	1 572.4	1 902.2	2 017.6
მცხეთა-მთიანეთი <i>Mtskheta-Mtianeti</i>	656.6	745.0	661.2	819.2	932.3
რაჭა-ლეჩხუმი და ქვემო სვანეთი <i>Racha-Lechkhumi and Kvemo Svaneti</i>	133.9	154.8	153.8	174.6	214.0
სამეგრელო-ზემო სვანეთი <i>Samegrelo-Zemo Svaneti</i>	1 692.0	1 856.4	1 832.3	2 123.0	2 067.6
სამცხე-ჯავახეთი <i>Samtskhe-Javakheti</i>	1 058.2	889.2	1 009.1	1 114.3	1 200.2
ქვემო ქართლი <i>Kvemo Kartli</i>	2 037.8	2 096.9	2 221.3	2 991.5	3 039.6
შიდა ქართლი <i>Shida Kartli</i>	1 441.9	1 408.8	1 364.1	1 165.9	1 513.6
მშპ საბაზისო ფასებში GDP at basic prices	27 661.3	30 197.1	31 555.8	35 347.6	38 778.5
(+) გადასასადები პროდუქციაზე <i>(+) Taxes on products</i>	3 611.6	3 896.1	4 448.8	5 604.0	6 031.2
(-) სუბსიდიები პროდუქციაზე <i>(-) Subsidies on products</i>	148.8	158.3	168.6	190.0	210.3
მშპ საბაზრო ფასებში GDP at market prices	31 124.1	33 935.0	35 836.0	40 761.7	44 599.3

ცხრილი 4.2
Table 4.2

საქართველოში შექმნილი მთლიანი შიდა პროდუქტი ტერიტორიული ერთეულების მიხედვით მიმდინარე ფასებში, მლნ. ლარი (პროცენტული სტრუქტურა)

GROSS DOMESTIC PRODUCT OF GEORGIA BY REGIONS (At current prices, mil. GEL)

	2014	2015	2016	2017	2018
ქ. თბილისი <i>The city of Tbilisi</i>	51.2	51.0	52.6	51.4	51.7
აჭარა <i>Adjara</i>	8.3	9.2	9.5	8.7	9.0
გურია <i>Guria</i>	1.9	1.9	1.9	1.8	1.7
იმერეთი <i>Imereti</i>	8.0	9.4	8.1	9.1	9.3
კახეთი <i>Kakheti</i>	5.3	4.9	5.0	5.4	5.2
მცხეთა-მთიანეთი <i>Mtskheta-Mtianeti</i>	2.4	2.5	2.1	2.3	2.4
რაჭა-ლეჩხუმი და ქვემო სვანეთი <i>Racha-Lechkhumi and Kvemo Svaneti</i>	0.5	0.5	0.5	0.5	0.6
სამეგრელო-ზემო სვანეთი <i>Samegrelo-Zemo Svaneti</i>	6.1	6.1	5.8	6.0	5.3
სამცხე-ჯავახეთი <i>Samtskhe-Javakheti</i>	3.8	2.9	3.2	3.2	3.1
ქვემო ქართლი <i>Kvemo Kartli</i>	7.4	6.9	7.0	8.5	7.8
შიდა ქართლი <i>Shida Kartli</i>	5.2	4.7	4.3	3.3	3.9
მშპ საბაზისო ფასებში GDP at basic prices	100.0	100.0	100.0	100.0	100.0

თავი 4. მთლიანი შიდა პროდუქტი რეგიონების მიხედვით
CHAPTER 4. GROSS DOMESTIC PRODUCT BY REGIONS

ცხრილი 4.3
Table 4.3

ქ. თბილისში შექმნილი მთლიანი შიდა პროდუქტი ეკონომიკური საქმიანობის სახეების მიხედვით
(მიმდინარე ფასებში, მლნ. ლარი)

GROSS DOMESTIC PRODUCT OF THE CITY OF TBILISI BY TYPES OF ECONOMIC ACTIVITIES (At current prices, mil. GEL)

NACE rev. 2		2014	2015	2016	2017	2018
A	სოფლის, სატყეო და თევზის მეურნეობა <i>Agriculture, forestry and fishing</i>	45.0	45.6	42.9	39.0	43.8
B	სამთომოპოვებითი მრეწველობა <i>Mining and quarrying</i>	94.2	145.7	179.6	165.3	188.5
C	დამამუშავებელი მრეწველობა <i>Manufacturing</i>	1 313.5	1 230.2	1 302.2	1 378.9	1 624.7
D	ელექტროენერჯის, აირის, ორთქლის და კონდიციონერული ჰაერის მიწოდება <i>Electricity, gas, steam and air conditioning supply</i>	260.6	235.7	304.5	305.5	404.1
E	წყალმომარაგება; კანალიზაცია, ნარჩენების მართვა და დაბინძურებისაგან გასუფთავების საქმიანობები	65.1	104.8	130.7	127.4	120.7
F	მშენებლობა <i>Construction</i>	1 168.4	1 594.5	2 011.0	2 303.7	2 185.4
G	საბითუმო და საცალო ვაჭრობა; ავტომობილების და მოტოციკლების რემონტი <i>Wholesale and retail trade; repair of motor vehicles and motorcycles</i>	3 289.7	3 283.5	3 410.2	3 841.5	4 160.5
H	ტრანსპორტი და დასაწყობება <i>Transportation and storage</i>	1 246.5	1 262.5	1 244.0	1 348.1	1 675.9
I	განთავსების საშუალებებით უზრუნველყოფის და საკვების მიწოდების საქმიანობები <i>Accommodation and food service activities</i>	531.7	578.4	616.3	843.3	1 113.4
J	ინფორმაცია და კომუნიკაცია <i>Information and communication</i>	599.5	655.1	610.1	722.0	763.2
K	საფინანსო და სადაზღვევო საქმიანობები <i>Financial and insurance activities</i>	760.5	881.5	877.7	1 085.8	1 328.0
L	უმრავლესობის ქონებასთან დაკავშირებული საქმიანობები <i>Real estate activities</i>	1 765.6	1 935.4	2 115.2	2 282.3	2 410.7
M	პროფესიული, სამეცნიერო და ტექნიკური საქმიანობები <i>Professional, scientific and technical activities</i>	451.2	515.7	544.2	601.8	669.2
N	ადმინისტრაციული და დამხმარე მომსახურების საქმიანობები <i>Administrative and support service activities</i>	152.3	140.8	164.2	239.2	288.9
O	სახელმწიფო მმართველობა და თავდაცვა; სავალდებულო სოციალური უსაფრთხოება <i>Public administration and defence; compulsory social security</i>	965.0	1 198.8	1 205.5	1 038.2	1 081.6
P	განათლება <i>Education</i>	443.7	401.5	511.7	511.9	582.7
Q	ჯანდაცვა და სოციალური მომსახურების საქმიანობები <i>Human health and social work activities</i>	574.1	677.7	750.4	707.0	700.8
R	ხელოვნება, გართობა და დასვენება <i>Arts, entertainment and recreation</i>	280.0	364.2	396.4	413.0	550.9
S	სხვა სახის მომსახურება <i>Other service activities</i>	130.4	135.9	150.6	187.4	159.9
T	შინამეურნეობების, როგორც დამკირავებლის, საქმიანობები; არადიფერენცირებული საქონლის და მომსახურების წარმოება <i>Activities of households as employers; undifferentiated goods and services producing activities of household for own use</i>	20.7	22.7	18.5	10.4	11.0
	მშპ საბაზისო ფასებში GDP at basic prices	14 157.8	15 410.2	16 585.9	18 151.8	20 063.7
	(+) გადასასადები პროდუქციაზე (+) <i>Taxes on products</i>	1 848.5	1 988.3	2 338.3	2 877.8	3 120.5
	(-) სუბსიდიები პროდუქციაზე (-) <i>Subsidies on products</i>	76.2	80.8	88.6	97.5	108.8
	მშპ საბაზრო ფასებში GDP at market prices	15 930.1	17 317.7	18 835.6	20 932.0	23 075.3

თავი 4. მთლიანი შიდა პროდუქტი რეგიონების მიხედვით
CHAPTER 4. GROSS DOMESTIC PRODUCT BY REGIONS

ცხრილი 4.4
Table 4.4

ქ. თბილისში შექმნილი მთლიანი შიდა პროდუქტი ეკონომიკური საქმიანობის სახეების მიხედვით
(პროცენტული სტრუქტურა)

GROSS DOMESTIC PRODUCT OF THE CITY OF TBILISI BY TYPES OF ECONOMIC ACTIVITIES (Percentage structure)

NACE rev.2		2014	2015	2016	2017	2018
A	სოფლის, სატყეო და თევზის მეურნეობა <i>Agriculture, forestry and fishing</i>	0.3	0.3	0.3	0.2	0.2
B	სამთომოპოვებითი მრეწველობა <i>Mining and quarrying</i>	0.7	0.9	1.1	0.9	0.9
C	დამამუშავებელი მრეწველობა <i>Manufacturing</i>	9.3	8.0	7.9	7.6	8.1
D	ელექტროენერჯის, აირის, ორთქლის და კონდიციონირების მიწოდება <i>Electricity, gas, steam and air conditioning supply</i>	1.8	1.5	1.8	1.7	2.0
E	წყალმომარაგება; კანალიზაცია, ნარჩენების მართვა და დაბინძურებისაგან გასუფთავების საქმიანობები <i>Water supply; sewerage, waste management and remediation activities</i>	0.5	0.7	0.8	0.7	0.6
F	მშენებლობა <i>Construction</i>	8.3	10.3	12.1	12.7	10.9
G	საბითუმო და საცალო ვაჭრობა; ავტომობილების და მოტოციკლების რემონტი <i>Wholesale and retail trade; repair of motor vehicles and motorcycles</i>	23.2	21.3	20.6	21.2	20.7
H	ტრანსპორტი და დასაწყობება <i>Transportation and storage</i>	8.8	8.2	7.5	7.4	8.4
I	განთავსების საშუალებებით უზრუნველყოფის და საკვების მიწოდების საქმიანობები <i>Accommodation and food service activities</i>	3.8	3.8	3.7	4.6	5.5
J	ინფორმაცია და კომუნიკაცია <i>Information and communication</i>	4.2	4.3	3.7	4.0	3.8
K	საფინანსო და სადაზღვევო საქმიანობები <i>Financial and insurance activities</i>	5.4	5.7	5.3	6.0	6.6
L	უძრავ ქონებასთან დაკავშირებული საქმიანობები <i>Real estate activities</i>	12.5	12.6	12.8	12.6	12.0
M	პროფესიული, სამეცნიერო და ტექნიკური საქმიანობები <i>Professional, scientific and technical activities</i>	3.2	3.3	3.3	3.3	3.3
N	ადმინისტრაციული და დამხმარე მომსახურების საქმიანობები <i>Administrative and support service activities</i>	1.1	0.9	1.0	1.3	1.4
O	სახელმწიფო მმართველობა და თავდაცვა; სავალდებულო სოციალური უსაფრთხოება <i>Public administration and defence; compulsory social security</i>	6.8	7.8	7.3	5.7	5.4
P	განათლება <i>Education</i>	3.1	2.6	3.1	2.8	2.9
Q	ჯანდაცვა და სოციალური მომსახურების საქმიანობები <i>Human health and social work activities</i>	4.1	4.4	4.5	3.9	3.5
R	ხელოვნება, გართობა და დასვენება <i>Arts, entertainment and recreation</i>	2.0	2.4	2.4	2.3	2.7
S	სხვა სახის მომსახურება <i>Other service activities</i>	0.9	0.9	0.9	1.0	0.8
T	შინამეურნეობების, როგორც დამქირავებლის, საქმიანობები; არადიფერენცირებული საქონლის და მომსახურების წარმოება <i>Activities of households as employers; undifferentiated goods and services producing activities of household for own use</i>	0.1	0.1	0.1	0.1	0.1
	მშპ საბაზისო ფასებში GDP at basic prices	100.0	100.0	100.0	100.0	100.0

თავი 4. მთლიანი შიდა პროდუქტი რეგიონების მიხედვით
CHAPTER 4. GROSS DOMESTIC PRODUCT BY REGIONS

ცხრილი 4.5
Table 4.5

აჭარის ა/რ შექმნილი მთლიანი შიდა პროდუქტი ეკონომიკური საქმიანობის სახეების მიხედვით (მიმდინარე ფასებში, მლნ. ლარი)

GROSS DOMESTIC PRODUCT OF ADJARA A/R BY TYPES OF ECONOMIC ACTIVITIES (At current prices, mil. GEL)

NACE rev .2		2014	2015	2016	2017	2018
A	სოფლის, სატყეო და თევზის მეურნეობა <i>Agriculture, forestry and fishing</i>	134.5	142.5	129.1	135.5	145.2
B	სამთომოპოვებითი მრეწველობა <i>Mining and quarrying</i>	8.1	15.6	16.2	17.2	19.4
C	დამამუშავებელი მრეწველობა <i>Manufacturing</i>	112.7	131.4	117.4	143.7	167.4
D	ელექტროენერჯის, აირის, ორთქლის და კონდიციონერული ჰაერის მიწოდება <i>Electricity, gas, steam and air conditioning supply</i>	22.4	25.2	27.4	31.8	41.6
E	წყალმომარაგება; კანალიზაცია, ნარჩენების მართვა და დაბინძურებისაგან გასუფთავების საქმიანობები <i>Water supply; sewerage, waste management and remediation activities</i>	5.6	11.2	11.8	13.3	12.4
F	მშენებლობა <i>Construction</i>	336.8	354.8	399.6	409.1	581.1
G	საბითუმო და საცალო ვაჭრობა; ავტომობილების და მოტოციკლების რემონტი <i>Wholesale and retail trade; repair of motor vehicles and motorcycles</i>	238.9	252.3	290.5	337.7	371.6
H	ტრანსპორტი და დასაწყობება <i>Transportation and storage</i>	146.4	209.7	193.7	202.0	254.5
I	განთავსების საშუალებებით უზრუნველყოფის და საკვების მიწოდების საქმიანობები <i>Accommodation and food service activities</i>	145.5	214.0	226.1	278.4	318.8
J	ინფორმაცია და კომუნიკაცია <i>Information and communication</i>	44.0	58.0	83.2	69.4	73.1
K	საფინანსო და სადაზღვევო საქმიანობები <i>Financial and insurance activities</i>	111.9	183.2	192.9	147.2	128.0
L	უძრავ ქონებასთან დაკავშირებული საქმიანობები <i>Real estate activities</i>	423.9	458.4	486.8	515.2	540.4
M	პროფესიული, სამეცნიერო და ტექნიკური საქმიანობები <i>Professional, scientific and technical activities</i>	33.8	39.4	41.4	36.3	53.5
N	ადმინისტრაციული და დახმარე მომსახურების საქმიანობები <i>Administrative and support service activities</i>	24.0	25.2	33.2	48.4	49.6
O	სახელმწიფო მმართველობა და თავდაცვა; სავალდებულო სოციალური უსაფრთხოება <i>Public administration and defence; compulsory social security</i>	153.0	223.1	171.5	218.7	235.7
P	განათლება <i>Education</i>	160.8	192.0	163.1	155.2	167.8
Q	ჯანდაცვა და სოციალური მომსახურების საქმიანობები <i>Human health and social work activities</i>	101.0	122.7	189.6	143.9	164.2
R	ხელოვნება, გართობა და დასვენება <i>Arts, entertainment and recreation</i>	61.6	97.0	190.4	132.6	131.9
S	სხვა სახის მომსახურება <i>Other service activities</i>	16.6	18.3	33.7	19.5	30.1
T	შინამეურნეობების, როგორც დამქირავებლის, საქმიანობები; არადიფერენცირებული საქონლის და მომსახურების წარმოება <i>Activities of households as employers; undifferentiated goods and services producing activities of household for own use</i>	1.2	1.8	2.8	4.4	5.3
	მშპ საბაზისო ფასებში GDP at basic prices	2 282.5	2 775.7	3 000.4	3 059.6	3 491.5
	(+) გადასასადები პროდუქციაზე <i>(+) Taxes on products</i>	298.0	358.1	423.0	485.1	543.0
	(-) სუბსიდიები პროდუქციაზე <i>(-) Subsidies on products</i>	12.3	14.5	16.0	16.4	18.9
	მშპ საბაზრო ფასებში GDP at market prices	2 568.2	3 119.3	3 407.3	3 528.2	4 015.6

თავი 4. მთლიანი შიდა პროდუქტი რეგიონების მიხედვით
CHAPTER 4. GROSS DOMESTIC PRODUCT BY REGIONS

ცხრილი 4.6
Table 4.6

აჭარის ა/რ შექმნილი მთლიანი შიდა პროდუქტი ეკონომიკური საქმიანობის სახეების მიხედვით
(პროცენტული სტრუქტურა)

GROSS DOMESTIC PRODUCT OF ADJARA A/R BY TYPES OF ECONOMIC ACTIVITIES (Percentage structure)

NACE rev .2		2014	2015	2016	2017	2018
A	სოფლის, სატყეო და თევზის მეურნეობა <i>Agriculture, forestry and fishing</i>	5.9	5.1	4.3	4.4	4.2
B	სამთომოპოვებითი მრეწველობა <i>Mining and quarrying</i>	0.4	0.6	0.5	0.6	0.6
C	დამამუშავებელი მრეწველობა <i>Manufacturing</i>	4.9	4.7	3.9	4.7	4.8
D	ელექტროენერჯის, აირის, ორთქლის და კონდიციონერული ჰაერის მიწოდება <i>Electricity, gas, steam and air conditioning supply</i>	1.0	0.9	0.9	1.0	1.2
E	წყალმომარაგება; კანალიზაცია, ნარჩენების მართვა და დაბინძურებისაგან გასუფთავების საქმიანობები <i>Water supply; sewerage, waste management and remediation activities</i>	0.2	0.4	0.4	0.4	0.4
F	მშენებლობა <i>Construction</i>	14.8	12.8	13.3	13.4	16.6
G	საბითუმო და საცალო ვაჭრობა; ავტომობილების და მოტოციკლების რემონტი	10.5	9.1	9.7	11.0	10.6
H	ტრანსპორტი და დასაწყობება <i>Transportation and storage</i>	6.4	7.6	6.5	6.6	7.3
I	განთავსების საშუალებებით უზრუნველყოფის და საკვების მიწოდების საქმიანობები <i>Accommodation and food service activities</i>	6.4	7.7	7.5	9.1	9.1
J	ინფორმაცია და კომუნიკაცია <i>Information and communication</i>	1.9	2.1	2.8	2.3	2.1
K	საფინანსო და სადაზღვევო საქმიანობები <i>Financial and insurance activities</i>	4.9	6.6	6.4	4.8	3.7
L	უძრავ ქონებასთან დაკავშირებული საქმიანობები <i>Real estate activities</i>	18.6	16.5	16.2	16.8	15.5
M	პროფესიული, სამეცნიერო და ტექნიკური საქმიანობები <i>Professional, scientific and technical activities</i>	1.5	1.4	1.4	1.2	1.5
N	ადმინისტრაციული და დამხმარე მომსახურების საქმიანობები <i>Administrative and support service activities</i>	1.1	0.9	1.1	1.6	1.4
O	სახელმწიფო მმართველობა და თავდაცვა; სავალდებულო სოციალური უსაფრთხოება <i>Public administration and defence; compulsory social security</i>	6.7	8.0	5.7	7.1	6.8
P	განათლება <i>Education</i>	7.0	6.9	5.4	5.1	4.8
Q	ჯანდაცვა და სოციალური მომსახურების საქმიანობები <i>Human health and social work activities</i>	4.4	4.4	6.3	4.7	4.7
R	ხელოვნება, გართობა და დასვენება <i>Arts, entertainment and recreation</i>	2.7	3.5	6.3	4.3	3.8
S	სხვა სახის მომსახურება <i>Other service activities</i>	0.7	0.7	1.1	0.6	0.9
T	შინამეურნეობების, როგორც დამქირავებლის, საქმიანობები; არადიფერენცირებული საქონლის და მომსახურების წარმოება <i>Activities of households as employers; undifferentiated goods and services producing activities of household for own use</i>	0.1	0.1	0.1	0.1	0.2
	მშპ საბაზისო ფასებში GDP at basic prices	100.0	100.0	100.0	100.0	100.0

თავი 4. მთლიანი შიდა პროდუქტი რეგიონების მიხედვით
 CHAPTER 4. GROSS DOMESTIC PRODUCT BY REGIONS

ცხრილი 4.7
 Table 4.7

გურიაში შექმნილი მთლიანი შიდა პროდუქტი ეკონომიკური საქმიანობის სახეების მიხედვით
 (მიმდინარე ფასებში, მლნ. ლარი)

GROSS DOMESTIC PRODUCT OF GURIA BY TYPES OF ECONOMIC ACTIVITIES (At current prices, mil. GEL)

NACE rev. 2		2014	2015	2016	2017	2018
A	სოფლის, სატყეო და თევზის მეურნეობა <i>Agriculture, forestry and fishing</i>	123.8	106.6	121.2	115.3	82.9
B	სამთომოპოვებითი მრეწველობა <i>Mining and quarrying</i>	3.1	6.7	6.1	6.3	5.8
C	დამამუშავებელი მრეწველობა <i>Manufacturing</i>	42.8	56.5	44.2	52.7	49.7
D	ელექტროენერჯის, აირის, ორთქლის და კონდიციონერული ჰაერის მიწოდება	8.5	10.8	10.3	11.7	12.4
E	წყალმომარაგება; კანალიზაცია, ნარჩენების მართვა და დაბინძურებისაგან გასუფთავების საქმიანობები	2.1	4.8	4.4	4.9	3.7
F	მშენებლობა <i>Construction</i>	9.7	21.2	14.2	34.1	24.3
G	საბითუმო და საცალო ვაჭრობა; ავტომობილების და მოტოციკლების რემონტი <i>Wholesale and retail trade; repair of motor vehicles and motorcycles</i>	16.6	22.5	23.3	29.5	35.5
H	ტრანსპორტი და დასაწყობება <i>Transportation and storage</i>	2.2	2.4	6.7	10.9	8.9
I	განთავსების საშუალებებით უზრუნველყოფის და საკვების მიწოდების საქმიანობები <i>Accommodation and food service activities</i>	5.9	11.5	12.8	15.4	37.7
J	ინფორმაცია და კომუნიკაცია <i>Information and communication</i>	3.2	4.7	4.5	2.2	4.8
K	საფინანსო და სადაზღვევო საქმიანობები <i>Financial and insurance activities</i>	12.4	16.3	36.1	48.6	49.6
L	უმრავლესობის ქონებასთან დაკავშირებული საქმიანობები <i>Real estate activities</i>	109.2	116.3	120.4	124.8	126.9
M	პროფესიული, სამეცნიერო და ტექნიკური საქმიანობები <i>Professional, scientific and technical activities</i>	8.0	16.5	21.5	8.0	12.0
N	ადმინისტრაციული და დამხმარე მომსახურების საქმიანობები <i>Administrative and support service activities</i>	2.8	4.6	6.0	5.4	4.6
O	სახელმწიფო მმართველობა და თავდაცვა; სავალდებულო სოციალური უსაფრთხოება <i>Public administration and defence; compulsory social security</i>	61.3	29.2	59.5	50.2	62.9
P	განათლება <i>Education</i>	38.6	53.8	46.8	47.5	53.6
Q	ჯანდაცვა და სოციალური მომსახურების საქმიანობები <i>Human health and social work activities</i>	33.7	19.8	19.6	27.4	18.7
R	ხელოვნება, გართობა და დასვენება <i>Arts, entertainment and recreation</i>	37.1	55.9	34.7	34.5	52.2
S	სხვა სახის მომსახურება <i>Other service activities</i>	2.7	3.3	2.1	2.1	3.1
T	თიხაძეულოხეობის, ოგოგოც დაძეოავებლის, საქმიახოძეი; არადიფერენცირებული საქონლის და მომსახურების წარმოება შინამეურნეობების მიერ საკუთარი მოხმარებისათვის <i>Activities of households as employers; undifferentiated goods and services producing activities of household for own use</i>	0.0	0.1	0.5	1.2	2.0
	მშპ საბაზისო ფასებში GDP at basic prices	523.5	563.5	594.9	632.7	651.3
	(+) გადასასადები პროდუქციაზე <i>(+) Taxes on products</i>	68.4	72.7	83.9	100.3	101.3
	(-) სუბსიდიები პროდუქციაზე <i>(-) Subsidies on products</i>	2.8	3.0	3.2	3.4	3.5
	მშპ საბაზრო ფასებში GDP at market prices	589.0	633.2	675.6	729.6	749.1

თავი 4. მთლიანი შიდა პროდუქტი რეგიონების მიხედვით
CHAPTER 4. GROSS DOMESTIC PRODUCT BY REGIONS

ცხრილი 4.8
Table 4.8

გურიაში შექმნილი მთლიანი შიდა პროდუქტი ეკონომიკური საქმიანობის სახეების მიხედვით
(პროცენტული სტრუქტურა)

GROSS DOMESTIC PRODUCT OF GURIA BY TYPES OF ECONOMIC ACTIVITIES (Percentage structure)

NACE rev.2		2014	2015	2016	2017	2018
A	სოფლის, სატყეო და თევზის მეურნეობა <i>Agriculture, forestry and fishing</i>	23.6	18.9	20.4	18.2	12.7
B	სამთომოპოვებითი მრეწველობა <i>Mining and quarrying</i>	0.6	1.2	1.0	1.0	0.9
C	დამამუშავებელი მრეწველობა <i>Manufacturing</i>	8.2	10.0	7.4	8.3	7.6
D	ელექტროენერჯის, აირის, ორთქლის და კონდიციონერული ჰაერის მიწოდება <i>Electricity, gas, steam and air conditioning supply</i>	1.6	1.9	1.7	1.8	1.9
E	წყალმომარაგება; კანალიზაცია, ნარჩენების მართვა და დაბინძურებისაგან გასუფთავების საქმიანობები <i>Water supply; sewerage, waste management and remediation activities</i>	0.4	0.9	0.7	0.8	0.6
F	მშენებლობა <i>Construction</i>	1.8	3.8	2.4	5.4	3.7
G	საბითუმო და საცალო ვაჭრობა; ავტომობილების და მოტოციკლების რემონტი <i>Wholesale and retail trade; repair of motor vehicles and motorcycles</i>	3.2	4.0	3.9	4.7	5.4
H	ტრანსპორტი და დასაწყობება <i>Transportation and storage</i>	0.4	0.4	1.1	1.7	1.4
I	განთავსების საშუალებებით უზრუნველყოფის და საკვების მიწოდების საქმიანობები <i>Accommodation and food service activities</i>	1.1	2.0	2.2	2.4	5.8
J	ინფორმაცია და კომუნიკაცია <i>Information and communication</i>	0.6	0.8	0.8	0.4	0.7
K	საფინანსო და სადაზღვევო საქმიანობები <i>Financial and insurance activities</i>	2.4	2.9	6.1	7.7	7.6
L	უძრავ ქონებასთან დაკავშირებული საქმიანობები <i>Real estate activities</i>	20.9	20.6	20.2	19.7	19.5
M	პროფესიული, სამეცნიერო და ტექნიკური საქმიანობები <i>Professional, scientific and technical activities</i>	1.5	2.9	3.6	1.3	1.8
N	ადმინისტრაციული და დამხმარე მომსახურების საქმიანობები <i>Administrative and support service activities</i>	0.5	0.8	1.0	0.8	0.7
O	სახელმწიფო მმართველობა და თავდაცვა; სავალდებულო სოციალური უსაფრთხოება <i>Public administration and defence; compulsory social security</i>	11.7	5.2	10.0	7.9	9.7
P	განათლება <i>Education</i>	7.4	9.5	7.9	7.5	8.2
Q	ჯანდაცვა და სოციალური მომსახურების საქმიანობები <i>Human health and social work activities</i>	6.4	3.5	3.3	4.3	2.9
R	ხელოვნება, გართობა და დასვენება <i>Arts, entertainment and recreation</i>	7.1	9.9	5.8	5.5	8.0
S	სხვა სახის მომსახურება <i>Other service activities</i>	0.5	0.6	0.4	0.3	0.5
T	შინამეურნეობების, როგორც დამქირავებლის, საქმიანობები; არადიფერენცირებული საქონლის და მომსახურების წარმოება შინამეურნეობების მიერ საკუთარი მოხმარებისათვის <i>Activities of households as employers; undifferentiated goods and services</i>	0.0	0.0	0.1	0.2	0.3
	მშპ საბაზისო ფასებში GDP at basic prices	100.0	100.0	100.0	100.0	100.0

თავი 4. მთლიანი შიდა პროდუქტი რეგიონების მიხედვით
 CHAPTER 4. GROSS DOMESTIC PRODUCT BY REGIONS

ცხრილი 4.9
 Table 4.9

იმერეთში შექმნილი მთლიანი შიდა პროდუქტი ეკონომიკური საქმიანობის სახეების მიხედვით (მიმდინარე ფასებში, მლნ. ლარი)

GROSS DOMESTIC PRODUCT OF IMERETI BY TYPES OF ECONOMIC ACTIVITIES (At current prices, mil. GEL)

NACE rev.2		2014	2015	2016	2017	2018
A	სოფლის, სატყეო და თევზის მეურნეობა <i>Agriculture, forestry and fishing</i>	355.1	378.3	343.9	364.7	414.0
B	სამთომოპოვებითი მრეწველობა <i>Mining and quarrying</i>	13.3	47.9	30.6	47.2	55.8
C	დამამუშავებელი მრეწველობა <i>Manufacturing</i>	185.0	404.4	221.8	394.0	481.2
D	ელექტროენერჯის, აირის, ორთქლის და კონდიციონირებული ჰაერის მიწოდება	36.7	77.5	51.9	87.3	119.7
E	წყალმომარაგება; კანალიზაცია, ნარჩენების მართვა და დაბინძურებისაგან გასუფთავების საქმიანობები	9.2	34.4	22.3	36.4	35.7
F	მშენებლობა <i>Construction</i>	78.8	106.2	79.1	140.2	90.7
G	საბითუმო და საცალო ვაჭრობა; ავტომობილების და მოტოციკლების რემონტი	151.5	153.1	171.3	213.7	246.2
H	ტრანსპორტი და დასაწყობება <i>Transportation and storage</i>	11.7	20.6	21.9	29.6	75.5
I	განთავსების საშუალებებით უზრუნველყოფის და საკვების მიწოდების საქმიანობები	26.2	42.9	51.7	86.6	65.0
J	ინფორმაცია და კომუნიკაცია <i>Information and communication</i>	49.5	53.3	49.9	53.8	62.7
K	საფინანსო და სადაზღვევო საქმიანობები <i>Financial and insurance activities</i>	120.3	224.5	209.9	248.0	268.1
L	უმრავლესობის ქონებასთან დაკავშირებული საქმიანობები <i>Real estate activities</i>	344.9	367.6	380.3	395.1	402.0
M	პროფესიული, სამეცნიერო და ტექნიკური საქმიანობები <i>Professional, scientific and technical activities</i>	38.7	70.6	78.5	111.3	104.3
N	ადმინისტრაციული და დამხმარე მომსახურების საქმიანობები <i>Administrative and support service activities</i>	10.4	14.5	17.7	20.9	49.3
O	სახელმწიფო მმართველობა და თავდაცვა; სავალდებულო სოციალური უსაფრთხოება	248.4	283.2	292.5	330.8	384.0
P	განათლება <i>Education</i>	252.3	220.4	244.8	247.3	273.8
Q	ჯანდაცვა და სოციალური მომსახურების საქმიანობები <i>Human health and social work activities</i>	72.5	135.0	137.6	215.1	260.3
R	ხელოვნება, გართობა და დასვენება <i>Arts, entertainment and recreation</i>	149.5	152.7	115.8	144.6	145.3
S	სხვა სახის მომსახურება <i>Other service activities</i>	50.2	42.1	35.4	40.1	48.0
T	შინამეურნეობების, როგორც დამქირავებლის, საქმიანობები; არადიფერენცირებული საქონლის და მომსახურების წარმოება <i>Activities of households as employers; undifferentiated goods and services producing activities of household for own use</i>	1.3	1.4	3.7	5.9	5.6
	მშპ საბაზისო ფასებში GDP at basic prices	2 205.4	2 830.7	2 560.5	3 212.9	3 587.2
	(+) გადასასადები პროდუქციაზე <i>(+) Taxes on products</i>	287.9	365.2	361.0	509.4	557.9
	(-) სუბსიდიები პროდუქციაზე <i>(-) Subsidies on products</i>	11.9	14.8	13.7	17.3	19.5
	მშპ საბაზრო ფასებში GDP at market prices	2 481.4	3 181.0	2 907.8	3 705.0	4 125.6

თავი 4. მთლიანი შიდა პროდუქტი რეგიონების მიხედვით
CHAPTER 4. GROSS DOMESTIC PRODUCT BY REGIONS

ცხრილი
4.10

იმერეთში შექმნილი მთლიანი შიდა პროდუქტი ეკონომიკური საქმიანობის სახეების მიხედვით
(პროცენტული სტრუქტურა)

GROSS DOMESTIC PRODUCT OF IMERETI BY TYPES OF ECONOMIC ACTIVITIES (Percentage structure)

NACE rev.2		2014	2015	2016	2017	2018
A	სოფლის, სატყეო და თევზის მეურნეობა <i>Agriculture, forestry and fishing</i>	16.1	13.4	13.4	11.4	11.5
B	სამთომოპოვებითი მრეწველობა <i>Mining and quarrying</i>	0.6	1.7	1.2	1.5	1.6
C	დამამუშავებელი მრეწველობა <i>Manufacturing</i>	8.4	14.3	8.7	12.3	13.4
D	ელექტროენერჯის, აირის, ორთქლის და კონდიციონერული ჰაერის მიწოდება <i>Electricity, gas, steam and air conditioning supply</i>	1.7	2.7	2.0	2.7	3.3
E	წყალმომარაგება; კანალიზაცია, ნარჩენების მართვა და დაბინძურებისაგან გასუფთავების საქმიანობები <i>Water supply; sewerage, waste management and remediation activities</i>	0.4	1.2	0.9	1.1	1.0
F	მშენებლობა <i>Construction</i>	3.6	3.8	3.1	4.4	2.5
G	საბითუმო და საცალო ვაჭრობა; ავტომობილების და მოტოციკლების რემონტი <i>Wholesale and retail trade; repair of motor vehicles and motorcycles</i>	6.9	5.4	6.7	6.7	6.9
H	ტრანსპორტი და დასაწყობება <i>Transportation and storage</i>	0.5	0.7	0.9	0.9	2.1
I	განთავსების საშუალებებით უზრუნველყოფის და საკვების მიწოდების საქმიანობები <i>Accommodation and food service activities</i>	1.2	1.5	2.0	2.7	1.8
J	ინფორმაცია და კომუნიკაცია <i>Information and communication</i>	2.2	1.9	1.9	1.7	1.7
K	საფინანსო და სადაზღვევო საქმიანობები <i>Financial and insurance activities</i>	5.5	7.9	8.2	7.7	7.5
L	უძრავ ქონებასთან დაკავშირებული საქმიანობები <i>Real estate activities</i>	15.6	13.0	14.9	12.3	11.2
M	პროფესიული, სამეცნიერო და ტექნიკური საქმიანობები <i>Professional, scientific and technical activities</i>	1.8	2.5	3.1	3.5	2.9
N	ადმინისტრაციული და დამხმარე მომსახურების საქმიანობები <i>Administrative and support service activities</i>	0.5	0.5	0.7	0.7	1.4
O	სახელმწიფო მმართველობა და თავდაცვა; სავალდებულო სოციალური უსაფრთხოება <i>Public administration and defence; compulsory social security</i>	11.3	10.0	11.4	10.3	10.7
P	განათლება <i>Education</i>	11.4	7.8	9.6	7.7	7.6
Q	ჯანდაცვა და სოციალური მომსახურების საქმიანობები <i>Human health and social work activities</i>	3.3	4.8	5.4	6.7	7.3
R	ხელოვნება, გართობა და დასვენება <i>Arts, entertainment and recreation</i>	6.8	5.4	4.5	4.5	4.1
S	სხვა სახის მომსახურება <i>Other service activities</i>	2.3	1.5	1.4	1.2	1.3
T	შინამეურნეობების, როგორც დამქირავებლის, საქმიანობები; არადიფერენცირებული საქონლის და მომსახურების წარმოება <i>Activities of households as employers; undifferentiated goods and services producing activities of household for own use</i>	0.1	0.0	0.1	0.2	0.2
	მშპ საბაზისო ფასებში GDP at basic prices	100.0	100.0	100.0	100.0	100.0

თავი 4. მთლიანი შიდა პროდუქტი რეგიონების მიხედვით
 CHAPTER 4. GROSS DOMESTIC PRODUCT BY REGIONS

ცხრილი 4.11
 Table 4.11

კახეთში შექმნილი მთლიანი შიდა პროდუქტი ეკონომიკური საქმიანობის სახეების მიხედვით
 (მიმდინარე ფასებში, მლნ. ლარი)

GROSS DOMESTIC PRODUCT OF KAKHETI BY TYPES OF ECONOMIC ACTIVITIES (At current prices, mil. GEL)

NACE rev.2		2014	2015	2016	2017	2018
A	სოფლის, სატყეო და თევზის მეურნეობა <i>Agriculture, forestry and fishing</i>	513.5	567.4	546.2	605.1	741.3
B	სამთომომარაგებითი მრეწველობა <i>Mining and quarrying</i>	15.0	17.2	23.4	26.3	23.8
C	დამამუშავებელი მრეწველობა <i>Manufacturing</i>	209.6	145.4	169.9	219.4	205.2
D	ელექტროენერჯის, აირის, ორთქლის და კონდიციონერული ჰაერის მიწოდება <i>Electricity, gas, steam and air conditioning supply</i>	41.6	27.9	39.7	48.6	51.0
E	წყალმომარაგება; კანალიზაცია, ნარჩენების მართვა და დაბინძურებისაგან გასუფთავების საქმიანობები <i>Water supply; sewerage, waste management and remediation activities</i>	10.4	12.4	17.1	20.3	15.2
F	მშენებლობა <i>Construction</i>	42.8	21.9	35.8	62.6	39.3
G	საბითუმო და საცალო ვაჭრობა; ავტომობილების და მოტოციკლების რემონტი <i>Wholesale and retail trade; repair of motor vehicles and motorcycles</i>	54.0	60.2	56.2	87.3	80.9
H	ტრანსპორტი და დასაწყობება <i>Transportation and storage</i>	1.9	2.8	4.5	21.3	7.8
I	განთავსების საშუალებებით უზრუნველყოფის და საკვების მიწოდების საქმიანობები <i>Accommodation and food service activities</i>	12.7	14.7	21.8	24.0	51.8
J	ინფორმაცია და კომუნიკაცია <i>Information and communication</i>	20.1	22.0	23.1	22.6	26.4
K	საფინანსო და სადაზღვევო საქმიანობები <i>Financial and insurance activities</i>	63.9	53.4	90.3	119.4	132.1
L	უმრავლესობის კონცეფციის დაკავშირებული საქმიანობები <i>Real estate activities</i>	139.5	148.5	153.8	159.6	162.8
M	პროფესიული, სამეცნიერო და ტექნიკური საქმიანობები <i>Professional, scientific and technical activities</i>	32.3	15.7	12.3	22.3	21.4
N	ადმინისტრაციული და დამხმარე მომსახურების საქმიანობები <i>Administrative and support service activities</i>	15.9	8.8	9.0	16.2	23.0
O	სახელმწიფო მმართველობა და თავდაცვა; სავალდებულო სოციალური უსაფრთხოება <i>Public administration and defence; compulsory social security</i>	140.3	92.5	130.4	157.8	128.5
P	განათლება <i>Education</i>	73.0	114.8	92.6	113.3	139.3
Q	ჯანდაცვა და სოციალური მომსახურების საქმიანობები <i>Human health and social work activities</i>	42.7	70.5	71.4	87.4	91.6
R	ხელოვნება, გართობა და დასვენება <i>Arts, entertainment and recreation</i>	28.2	53.4	55.6	72.1	53.4
S	სხვა სახის მომსახურება <i>Other service activities</i>	13.4	15.9	17.0	15.5	21.5
T	შინამეურნეობების, როგორც დამკვირვებლის, საქმიანობები; არადიფერენცირებული საქონლის და მომსახურების წარმოება <i>Activities of households as employers; undifferentiated goods and services producing activities of household for own use</i>	1.0	0.6	2.2	1.1	1.2
	მშპ საბაზისო ფასებში GDP at basic prices	1 471.9	1 466.0	1 572.4	1 902.2	2 017.6
	(+) გადასასადები პროდუქციაზე <i>(+) Taxes on products</i>	192.2	189.1	221.7	301.6	313.8
	(-) სუბსიდიები პროდუქციაზე <i>(-) Subsidies on products</i>	7.9	7.7	8.4	10.2	10.9
	მშპ საბაზრო ფასებში GDP at market prices	1 656.2	1 647.5	1 785.6	2 193.5	2 320.4

თავი 4. მთლიანი შიდა პროდუქტი რეგიონების მიხედვით
CHAPTER 4. GROSS DOMESTIC PRODUCT BY REGIONS

ცხრილი 4.12
Table 4.12

კახეთში შექმნილი მთლიანი შიდა პროდუქტი ეკონომიკური საქმიანობის სახეების მიხედვით
(პროცენტული სტრუქტურა)

GROSS DOMESTIC PRODUCT OF KAKHETI BY TYPES OF ECONOMIC ACTIVITIES (Percentage structure)

NACE rev.2		2014	2015	2016	2017	2018
A	სოფლის, სატყეო და თევზის მეურნეობა <i>Agriculture, forestry and fishing</i>	34.9	38.7	34.7	31.8	36.7
B	სამთომოპოვებითი მრეწველობა <i>Mining and quarrying</i>	1.0	1.2	1.5	1.4	1.2
C	დამამუშავებელი მრეწველობა <i>Manufacturing</i>	14.2	9.9	10.8	11.5	10.2
D	ელექტროენერჯის, აირის, ორთქლის და კონდიციონერული ჰაერის მიწოდება <i>Electricity, gas, steam and air conditioning supply</i>	2.8	1.9	2.5	2.6	2.5
E	წყალმომარაგება; კანალიზაცია, ნარჩენების მართვა და დაბინძურებისაგან გასუფთავების საქმიანობები <i>Water supply; sewerage, waste management and remediation activities</i>	0.7	0.8	1.1	1.1	0.8
F	მშენებლობა <i>Construction</i>	2.9	1.5	2.3	3.3	1.9
G	საბითუმო და საცალო ვაჭრობა; ავტომობილების და მოტოციკლების რემონტი <i>Wholesale and retail trade; repair of motor vehicles and motorcycles</i>	3.7	4.1	3.6	4.6	4.0
H	ტრანსპორტი და დასაწყობება <i>Transportation and storage</i>	0.1	0.2	0.3	1.1	0.4
I	განთავსების საშუალებებით უზრუნველყოფის და საკვების მიწოდების საქმიანობები <i>Accommodation and food service activities</i>	0.9	1.0	1.4	1.3	2.6
J	ინფორმაცია და კომუნიკაცია <i>Information and communication</i>	1.4	1.5	1.5	1.2	1.3
K	საფინანსო და სადაზღვევო საქმიანობები <i>Financial and insurance activities</i>	4.3	3.6	5.7	6.3	6.5
L	უმრავლესობის ქონებასთან დაკავშირებული საქმიანობები <i>Real estate activities</i>	9.5	10.1	9.8	8.4	8.1
M	პროფესიული, სამეცნიერო და ტექნიკური საქმიანობები <i>Professional, scientific and technical activities</i>	2.2	1.1	0.8	1.2	1.1
N	ადმინისტრაციული და დამხმარე მომსახურების საქმიანობები <i>Administrative and support service activities</i>	1.1	0.6	0.6	0.9	1.1
O	სახელმწიფო მმართველობა და თავდაცვა; სავალდებულო სოციალური უსაფრთხოება <i>Public administration and defence; compulsory social security</i>	9.5	6.3	8.3	8.3	6.4
P	განათლება <i>Education</i>	5.0	7.8	5.9	6.0	6.9
Q	ჯანდაცვა და სოციალური მომსახურების საქმიანობები <i>Human health and social work activities</i>	2.9	4.8	4.5	4.6	4.5
R	ხელოვნება, გართობა და დასვენება <i>Arts, entertainment and recreation</i>	1.9	3.6	3.5	3.8	2.6
S	სხვა სახის მომსახურება <i>Other service activities</i>	0.9	1.1	1.1	0.8	1.1
T	შინამეურნეობების, როგორც დამქირავებლის, საქმიანობები; არადიფერენცირებული საქონლის და მომსახურების წარმოება <i>Activities of households as employers; undifferentiated goods and services producing activities of household for own use</i>	0.1	0.0	0.1	0.1	0.1
	მშპ საბაზისო ფასებში GDP at basic prices	100.0	100.0	100.0	100.0	100.0

თავი 4. მთლიანი შიდა პროდუქტი რეგიონების მიხედვით
 CHAPTER 4. GROSS DOMESTIC PRODUCT BY REGIONS

ცხრილი 4.13
 Table 4.13

მცხეთა-მთიანეთში შექმნილი მთლიანი შიდა პროდუქტი ეკონომიკური საქმიანობის სახეების მიხედვით
 (მიმდინარე ფასებში, მლნ. ლარი)

GROSS DOMESTIC PRODUCT OF MTSKHETA-MTIANETI BY TYPES OF ECONOMIC ACTIVITIES (At current prices, mil. GEL)

NACE rev. 2		2014	2015	2016	2017	2018
A	სოფლის, სატყეო და თევზის მეურნეობა <i>Agriculture, forestry and fishing</i>	79.6	65.0	71.9	71.4	79.9
B	სამთომოპოვებითი მრეწველობა <i>Mining and quarrying</i>	9.8	13.4	14.0	15.9	21.4
C	დამამუშავებელი მრეწველობა <i>Manufacturing</i>	136.0	113.5	101.5	132.9	184.8
D	ელექტროენერჯის, აირის, ორთქლის და კონდიციონერული ჰაერის მიწოდება <i>Electricity, gas, steam and air conditioning supply</i>	27.0	21.8	23.7	29.4	46.0
E	წყალმომარაგება; კანალიზაცია, ნარჩენების მართვა და დაბინძურებისაგან გასუფთავების საქმიანობები <i>Water supply; sewerage, waste management and remediation activities</i>	6.7	9.7	10.2	12.3	13.7
F	მშენებლობა <i>Construction</i>	56.4	53.8	51.9	62.8	15.3
G	საბითუმო და საცალო ვაჭრობა; ავტომობილების და მოტოციკლების რემონტი <i>Wholesale and retail trade; repair of motor vehicles and motorcycles</i>	18.0	38.7	21.1	24.4	28.5
H	ტრანსპორტი და დასაწყობება <i>Transportation and storage</i>	3.5	11.6	9.3	9.6	15.5
I	განთავსების საშუალებებით უზრუნველყოფის და საკვების მიწოდების საქმიანობები <i>Accommodation and food service activities</i>	26.2	82.9	44.6	55.4	79.6
J	ინფორმაცია და კომუნიკაცია <i>Information and communication</i>	11.2	9.4	13.6	8.3	19.3
K	საფინანსო და სადაზღვევო საქმიანობები <i>Financial and insurance activities</i>	1.7	31.0	1.8	20.0	26.9
L	უმრავლესობის ქონებასთან დაკავშირებული საქმიანობები <i>Real estate activities</i>	116.8	126.5	133.9	141.3	147.3
M	პროფესიული, სამეცნიერო და ტექნიკური საქმიანობები <i>Professional, scientific and technical activities</i>	3.5	3.5	6.9	13.5	15.3
N	ადმინისტრაციული და დამხმარე მომსახურების საქმიანობები <i>Administrative and support service activities</i>	4.5	3.9	7.5	14.9	19.6
O	სახელმწიფო მმართველობა და თავდაცვა; სავალდებულო სოციალური უსაფრთხოება <i>Public administration and defence; compulsory social security</i>	70.6	75.1	61.8	96.2	94.3
P	განათლება <i>Education</i>	50.3	41.5	38.8	41.1	42.2
Q	ჯანდაცვა და სოციალური მომსახურების საქმიანობები <i>Human health and social work activities</i>	16.3	18.5	13.9	47.1	48.0
R	ხელოვნება, გართობა და დასვენება <i>Arts, entertainment and recreation</i>	14.6	20.6	27.1	18.2	27.2
S	სხვა სახის მომსახურება <i>Other service activities</i>	3.8	4.3	5.8	3.3	7.0
T	შინამეურნეობების, როგორც დამქირავებლის, საქმიანობები; არადიფერენცირებული საქონლის და მომსახურების წარმოება <i>Activities of households as employers; undifferentiated goods and services producing activities of household for own use</i>	0.1	0.0	1.8	0.8	0.4
	მშპ საბაზისო ფასებში GDP at basic prices	656.6	745.0	661.2	819.2	932.3
	(+) გადასასაღები პროდუქციაზე <i>(+) Taxes on products</i>	85.7	96.1	93.2	129.9	145.0
	(-) სუბსიდიები პროდუქციაზე <i>(-) Subsidies on products</i>	3.5	3.9	3.5	4.4	5.1
	მშპ საბაზრო ფასებში GDP at market prices	738.8	837.2	750.8	944.6	1 072.3

თავი 4. მთლიანი შიდა პროდუქტი რეგიონების მიხედვით
CHAPTER 4. GROSS DOMESTIC PRODUCT BY REGIONS

ცხრილი 4.14
Table 4.14

მცხეთა-მთიანეთში შექმნილი მთლიანი შიდა პროდუქტი ეკონომიკური საქმიანობის სახეების მიხედვით (პროცენტული სტრუქტურა)

GROSS DOMESTIC PRODUCT OF MTSKHETA-MTIANETI BY TYPES OF ECONOMIC ACTIVITIES (Percentage structure)

NACE rev.2		2014	2015	2016	2017	2018
A	სოფლის, სატყეო და თევზის მეურნეობა <i>Agriculture, forestry and fishing</i>	12.1	8.7	10.9	8.7	8.6
B	სამთომოპოვებითი მრეწველობა <i>Mining and quarrying</i>	1.5	1.8	2.1	1.9	2.3
C	დამამუშავებელი მრეწველობა <i>Manufacturing</i>	20.7	15.2	15.4	16.2	19.8
D	ელექტროენერჯის, აირის, ორთქლის და კონდიციონერული ჰაერის მიწოდება <i>Electricity, gas, steam and air conditioning supply</i>	4.1	2.9	3.6	3.6	4.9
E	წყალმომარაგება; კანალიზაცია, ნარჩენების მართვა და დაბინძურებისაგან გასუფთავების საქმიანობები <i>Water supply; sewerage, waste management and remediation activities</i>	1.0	1.3	1.5	1.5	1.5
F	მშენებლობა <i>Construction</i>	8.6	7.2	7.8	7.7	1.6
G	საბითუმო და საცალო ვაჭრობა; ავტომობილების და მოტოციკლების რემონტი <i>Wholesale and retail trade; repair of motor vehicles and motorcycles</i>	2.7	5.2	3.2	3.0	3.1
H	ტრანსპორტი და დასაწყობება <i>Transportation and storage</i>	0.5	1.6	1.4	1.2	1.7
I	განთავსების საშუალებებით უზრუნველყოფის და საკვების მიწოდების საქმიანობები <i>Accommodation and food service activities</i>	4.0	11.1	6.7	6.8	8.5
J	ინფორმაცია და კომუნიკაცია <i>Information and communication</i>	1.7	1.3	2.1	1.0	2.1
K	საფინანსო და სადაზღვევო საქმიანობები <i>Financial and insurance activities</i>	0.3	4.2	0.3	2.4	2.9
L	უძრავ ქონებასთან დაკავშირებული საქმიანობები <i>Real estate activities</i>	17.8	17.0	20.3	17.3	15.8
M	პროფესიული, სამეცნიერო და ტექნიკური საქმიანობები <i>Professional, scientific and technical activities</i>	0.5	0.5	1.0	1.7	1.6
N	ადმინისტრაციული და დამხმარე მომსახურების საქმიანობები <i>Administrative and support service activities</i>	0.7	0.5	1.1	1.8	2.1
O	სახელმწიფო მმართველობა და თავდაცვა; სავალდებულო სოციალური უსაფრთხოება <i>Public administration and defence; compulsory social security</i>	10.8	10.1	9.3	11.7	10.1
P	განათლება <i>Education</i>	7.7	5.6	5.9	5.0	4.5
Q	ჯანდაცვა და სოციალური მომსახურების საქმიანობები <i>Human health and social work activities</i>	2.5	2.5	2.1	5.8	5.2
R	ხელოვნება, გართობა და დასვენება <i>Arts, entertainment and recreation</i>	2.2	2.8	4.1	2.2	2.9
S	სხვა სახის მომსახურება <i>Other service activities</i>	0.6	0.6	0.9	0.4	0.8
T	შინამეურნეობების, როგორც დამქირავებლის, საქმიანობები; არადიფერენცირებული საქონლის და მომსახურების წარმოება <i>Activities of households as employers; undifferentiated goods and services producing activities of household for own use</i>	0.0	0.0	0.3	0.1	0.0
	მშპ საბაზისო ფასებში GDP at basic prices	100.0	100.0	100.0	100.0	100.0

თავი 4. მთლიანი შიდა პროდუქტი რეგიონების მიხედვით
 CHAPTER 4. GROSS DOMESTIC PRODUCT BY REGIONS

ცხრილი 4.15
 Table 4.15

რაჭა-ლეჩხუმი და ქვემო სვანეთში შექმნილი მთლიანი შიდა პროდუქტი ეკონომიკური საქმიანობის სახეების მიხედვით (მიმდინარე ფასებში, მლნ. ლარი)

GROSS DOMESTIC PRODUCT OF RACHA-LECHKHUMI AND KVEMO SVANETI BY TYPES OF ECONOMIC ACTIVITIES (At current prices, mil. GEL)

NACE rev.2		2014	2015	2016	2017	2018
A	სოფლის, სატყეო და თევზის მეურნეობა <i>Agriculture, forestry and fishing</i>	37.0	37.5	34.2	33.4	39.6
B	სამთომოპოვებითი მრეწველობა <i>Mining and quarrying</i>	0.4	1.1	0.9	1.1	2.6
C	დამამუშავებელი მრეწველობა <i>Manufacturing</i>	5.6	9.1	6.7	9.4	22.7
D	ელექტროენერჯის, აირის, ორთქლის და კონდიციონერული ჰაერის მიწოდება <i>Electricity, gas, steam and air conditioning supply</i>	1.1	1.7	1.6	2.1	5.6
E	წყალმომარაგება; კანალიზაცია, ნარჩენების მართვა და დაბინძურებისაგან გასუფთავების საქმიანობები <i>Water supply; sewerage, waste management and remediation activities</i>	0.3	0.8	0.7	0.9	1.7
F	მშენებლობა <i>Construction</i>	6.0	8.1	9.6	8.5	8.6
G	საბითუმო და საცალო ვაჭრობა; ავტომობილების და მოტოციკლების რემონტი <i>Wholesale and retail trade; repair of motor vehicles and motorcycles</i>	1.9	2.4	2.8	4.3	3.5
H	ტრანსპორტი და დასაწყობება <i>Transportation and storage</i>	0.1	0.1	0.8	0.3	1.0
I	განთავსების საშუალებებით უზრუნველყოფის და საკვების მიწოდების საქმიანობები <i>Accommodation and food service activities</i>	1.5	0.7	3.8	7.4	10.3
J	ინფორმაცია და კომუნიკაცია <i>Information and communication</i>	3.0	3.2	3.0	3.2	3.7
K	საფინანსო და სადაზღვევო საქმიანობები <i>Financial and insurance activities</i>	7.3	13.6	12.6	14.8	16.0
L	უძრავ ქონებასთან დაკავშირებული საქმიანობები <i>Real estate activities</i>	19.7	20.9	21.6	22.4	22.8
M	პროფესიული, სამეცნიერო და ტექნიკური საქმიანობები <i>Professional, scientific and technical activities</i>	2.3	4.3	4.7	6.7	6.2
N	ადმინისტრაციული და დამხმარე მომსახურების საქმიანობები <i>Administrative and support service activities</i>	0.6	0.9	1.1	1.2	2.9
O	სახელმწიფო მმართველობა და თავდაცვა; სავალდებულო სოციალური უსაფრთხოება <i>Public administration and defence; compulsory social security</i>	15.1	17.1	17.6	19.8	22.9
P	განათლება <i>Education</i>	15.3	13.3	14.7	14.8	16.3
Q	ჯანდაცვა და სოციალური მომსახურების საქმიანობები <i>Human health and social work activities</i>	4.4	8.2	8.3	12.9	15.5
R	ხელოვნება, გართობა და დასვენება <i>Arts, entertainment and recreation</i>	9.1	9.2	6.9	8.6	8.7
S	სხვა სახის მომსახურება <i>Other service activities</i>	3.0	2.5	2.1	2.4	2.9
T	შინამეურნეობების, როგორც დამკირავებლის, საქმიანობები; არადიფერენცირებული საქონლის და მომსახურების წარმოება <i>Activities of households as employers; undifferentiated goods and services producing activities of household for own use</i>	0.1	0.1	0.2	0.4	0.3
	მშპ საბაზისო ფასებში GDP at basic prices	133.9	154.8	153.8	174.6	214.0
	(+) გადასასაღები პროდუქციაზე <i>(+) Taxes on products</i>	17.5	20.0	21.7	27.7	33.3
	(-) სუბსიდიები პროდუქციაზე <i>(-) Subsidies on products</i>	0.7	0.8	0.8	0.9	1.2
	მშპ საბაზრო ფასებში GDP at market prices	150.6	174.0	174.7	201.3	246.1

თავი 4. მთლიანი შიდა პროდუქტი რეგიონების მიხედვით
CHAPTER 4. GROSS DOMESTIC PRODUCT BY REGIONS

ცხრილი 4.16
Table 4.16

რაჭა-ლეჩხუმსა და ქვემო სვანეთში შექმნილი მთლიანი შიდა პროდუქტი ეკონომიკური საქმიანობის სახეების მიხედვით (პროცენტული სტრუქტურა)

GROSS DOMESTIC PRODUCT OF RACHA-LECHKHUMI AND KVEMO SVANETI BY TYPES OF ECONOMIC ACTIVITIES (Percentage structure)

NACE rev.2		2014	2015	2016	2017	2018
A	სოფლის, სატყეო და თევზის მეურნეობა <i>Agriculture, forestry and fishing</i>	27.6	24.2	22.2	19.1	18.5
B	სამთომოპოვებითი მრეწველობა <i>Mining and quarrying</i>	0.3	0.7	0.6	0.6	1.2
C	დამამუშავებელი მრეწველობა <i>Manufacturing</i>	4.2	5.9	4.4	5.4	10.6
D	ელექტროენერჯის, აირის, ორთქლის და კონდიციონერული ჰაერის მიწოდება <i>Electricity, gas, steam and air conditioning supply</i>	0.8	1.1	1.0	1.2	2.6
E	წყალმომარაგება; კანალიზაცია, ნარჩენების მართვა და დაბინძურებისაგან გასუფთავების საქმიანობები <i>Water supply; sewerage, waste management and remediation activities</i>	0.2	0.5	0.4	0.5	0.8
F	მშენებლობა <i>Construction</i>	4.5	5.2	6.2	4.9	4.0
G	საბითუმო და საცალო ვაჭრობა; ავტომობილების და მოტოციკლების რემონტი <i>Wholesale and retail trade; repair of motor vehicles and motorcycles</i>	1.4	1.6	1.8	2.5	1.7
H	ტრანსპორტი და დასაწყობება <i>Transportation and storage</i>	0.1	0.1	0.5	0.2	0.4
I	განთავსების საშუალებებით უზრუნველყოფის და საკვების მიწოდების საქმიანობები <i>Accommodation and food service activities</i>	1.1	0.5	2.5	4.2	4.8
J	ინფორმაცია და კომუნიკაცია <i>Information and communication</i>	2.2	2.1	1.9	1.8	1.7
K	საფინანსო და სადაზღვევო საქმიანობები <i>Financial and insurance activities</i>	5.5	8.8	8.2	8.5	7.5
L	უძრავ ქონებასთან დაკავშირებული საქმიანობები <i>Real estate activities</i>	14.7	13.5	14.0	12.8	10.6
M	პროფესიული, სამეცნიერო და ტექნიკური საქმიანობები <i>Professional, scientific and technical activities</i>	1.8	2.8	3.1	3.8	2.9
N	ადმინისტრაციული და დამხმარე მომსახურების საქმიანობები <i>Administrative and support service activities</i>	0.5	0.6	0.7	0.7	1.4
O	სახელმწიფო მმართველობა და თავდაცვა; სავალდებულო სოციალური უსაფრთხოება <i>Public administration and defence; compulsory social security</i>	11.3	11.0	11.4	11.3	10.7
P	განათლება <i>Education</i>	11.4	8.6	9.6	8.5	7.6
Q	ჯანდაცვა და სოციალური მომსახურების საქმიანობები <i>Human health and social work activities</i>	3.3	5.3	5.4	7.4	7.3
R	ხელოვნება, გართობა და დასვენება <i>Arts, entertainment and recreation</i>	6.8	6.0	4.5	5.0	4.1
S	სხვა სახის მომსახურება <i>Other service activities</i>	2.3	1.6	1.4	1.4	1.3
T	შინამეურნეობების, როგორც დამკირავებლის, საქმიანობები; არადიფერენცირებული საქონლის და მომსახურების წარმოება <i>Activities of households as employers; undifferentiated goods and services producing activities of household for own use</i>	0.1	0.1	0.1	0.2	0.2
	მშპ საბაზისო ფასებში GDP at basic prices	100.0	100.0	100.0	100.0	100.0

თავი 4. მთლიანი შიდა პროდუქტი რეგიონების მიხედვით
 CHAPTER 4. GROSS DOMESTIC PRODUCT BY REGIONS

ცხრილი 4.17
 Table 4.17

სამეგრელო-ზემო სვანეთში შექმნილი მთლიანი შიდა პროდუქტი ეკონომიკური საქმიანობის სახეების მიხედვით (მიმდინარე ფასებში, მლნ. ლარი)

GROSS DOMESTIC PRODUCT OF SAMEGRELO-ZEMO SVANETI BY TYPES OF ECONOMIC ACTIVITIES (At current prices, mil. GEL)

NACE rev.2		2014	2015	2016	2017	2018
A	სოფლის, სატყეო და თევზის მეურნეობა <i>Agriculture, forestry and fishing</i>	377.6	362.4	292.9	249.5	299.1
B	სამთომოპოვებითი მრეწველობა <i>Mining and quarrying</i>	10.8	15.4	19.9	21.8	19.8
C	დამამუშავებელი მრეწველობა <i>Manufacturing</i>	150.9	130.1	144.1	182.2	170.8
D	ელექტროენერჯის, აირის, ორთქლის და კონდიციონერული ჰაერის მიწოდება <i>Electricity, gas, steam and air conditioning supply</i>	29.9	24.9	33.7	40.4	42.5
E	წყალმომარაგება; კანალიზაცია, ნარჩენების მართვა და დაბინძურებისაგან გასუფთავების საქმიანობები <i>Water supply; sewerage, waste management and remediation activities</i>	7.5	11.1	14.5	16.8	12.7
F	მშენებლობა <i>Construction</i>	44.4	38.2	35.1	47.0	73.8
G	საბითუმო და საცალო ვაჭრობა; ავტომობილების და მოტოციკლების რემონტი <i>Wholesale and retail trade; repair of motor vehicles and motorcycles</i>	82.0	112.4	176.0	134.7	136.4
H	ტრანსპორტი და დასაწყობება <i>Transportation and storage</i>	282.2	316.4	262.4	573.2	353.1
I	განთავსების საშუალებებით უზრუნველყოფის და საკვების მიწოდების საქმიანობები <i>Accommodation and food service activities</i>	13.0	17.4	17.9	23.2	37.7
J	ინფორმაცია და კომუნიკაცია <i>Information and communication</i>	37.5	50.0	56.3	22.0	31.5
K	საფინანსო და სადაზღვევო საქმიანობები <i>Financial and insurance activities</i>	104.4	138.7	89.7	51.1	108.8
L	უმრავლესობის ქონებასთან დაკავშირებული საქმიანობები <i>Real estate activities</i>	155.3	165.2	170.8	177.0	180.0
M	პროფესიული, სამეცნიერო და ტექნიკური საქმიანობები <i>Professional, scientific and technical activities</i>	34.0	18.0	63.6	34.0	29.1
N	ადმინისტრაციული და დამხმარე მომსახურების საქმიანობები <i>Administrative and support service activities</i>	10.8	6.6	20.7	25.8	9.0
O	სახელმწიფო მმართველობა და თავდაცვა; სავალდებულო სოციალური უსაფრთხოება <i>Public administration and defence; compulsory social security</i>	174.8	179.1	198.3	184.5	241.2
P	განათლება <i>Education</i>	86.0	116.6	128.6	143.1	137.4
Q	ჯანდაცვა და სოციალური მომსახურების საქმიანობები <i>Human health and social work activities</i>	51.1	72.5	47.4	110.2	106.7
R	ხელოვნება, გართობა და დასვენება <i>Arts, entertainment and recreation</i>	23.2	60.3	40.6	63.4	52.2
S	სხვა სახის მომსახურება <i>Other service activities</i>	14.5	20.2	17.3	17.5	20.9
T	შინამეურნეობების, როგორც დამქირავებლის, საქმიანობები; არადიფერენცირებული საქონლის და მომსახურების წარმოება <i>Activities of households as employers; undifferentiated goods and services producing activities of household for own use</i>	2.2	1.0	2.5	5.4	5.0
	მშპ საბაზისო ფასებში GDP at basic prices	1 692.0	1 856.4	1 832.3	2 123.0	2 067.6
	(+) გადასასადები პროდუქციაზე <i>(+) Taxes on products</i>	220.9	239.5	258.3	336.6	321.6
	(-) სუბსიდიები პროდუქციაზე <i>(-) Subsidies on products</i>	9.1	9.7	9.8	11.4	11.2
	მშპ საბაზრო ფასებში GDP at market prices	1 903.8	2 086.2	2 080.9	2 448.2	2 378.0

თავი 4. მთლიანი შიდა პროდუქტი რეგიონების მიხედვით
CHAPTER 4. GROSS DOMESTIC PRODUCT BY REGIONS

ცხრილი 4.18
Table 4.18

სამეგრელო-ზემო სვანეთში შექმნილი მთლიანი შიდა პროდუქტი ეკონომიკური საქმიანობის სახეების მიხედვით (პროცენტული სტრუქტურა)
GROSS DOMESTIC PRODUCT OF SAMEGRELO-ZEMO SVANETI BY TYPES OF ECONOMIC ACTIVITIES (Percentage structure)

NACE rev.2		2014	2015	2016	2017	2018
A	სოფლის, სატყეო და თევზის მეურნეობა <i>Agriculture, forestry and fishing</i>	22.3	19.5	16.0	11.8	14.5
B	სამთომოპოვებითი მრეწველობა <i>Mining and quarrying</i>	0.6	0.8	1.1	1.0	1.0
C	დამამუშავებელი მრეწველობა <i>Manufacturing</i>	8.9	7.0	7.9	8.6	8.3
D	ელექტროენერჯის, აირის, ორთქლის და კონდიციონირების მიწოდება <i>Electricity, gas, steam and air conditioning supply</i>	1.8	1.3	1.8	1.9	2.1
E	წყალმომარაგება; კანალიზაცია, ნარჩენების მართვა და დაბინძურებისაგან გასუფთავების საქმიანობები <i>Water supply; sewerage, waste management and remediation activities</i>	0.4	0.6	0.8	0.8	0.6
F	მშენებლობა <i>Construction</i>	2.6	2.1	1.9	2.2	3.6
G	საბითუმო და საცალო ვაჭრობა; ავტომობილების და მოტოციკლების რემონტი <i>Wholesale and retail trade; repair of motor vehicles and motorcycles</i>	4.8	6.1	9.6	6.3	6.6
H	ტრანსპორტი და დასაწყობება <i>Transportation and storage</i>	16.7	17.0	14.3	27.0	17.1
I	განთავსების საშუალებებით უზრუნველყოფის და საკვების მიწოდების საქმიანობები <i>Accommodation and food service activities</i>	0.8	0.9	1.0	1.1	1.8
J	ინფორმაცია და კომუნიკაცია <i>Information and communication</i>	2.2	2.7	3.1	1.0	1.5
K	საფინანსო და სადაზღვევო საქმიანობები <i>Financial and insurance activities</i>	6.2	7.5	4.9	2.4	5.3
L	უძრავ ქონებასთან დაკავშირებული საქმიანობები <i>Real estate activities</i>	9.2	8.9	9.3	8.3	8.7
M	პროფესიული, სამეცნიერო და ტექნიკური საქმიანობები <i>Professional, scientific and technical activities</i>	2.0	1.0	3.5	1.6	1.4
N	ადმინისტრაციული და დამხმარე მომსახურების საქმიანობები <i>Administrative and support service activities</i>	0.6	0.4	1.1	1.2	0.4
O	სახელმწიფო მმართველობა და თავდაცვა; სავალდებულო სოციალური უსაფრთხოება <i>Public administration and defence; compulsory social security</i>	10.3	9.6	10.8	8.7	11.7
P	განათლება <i>Education</i>	5.1	6.3	7.0	6.7	6.6
Q	ჯანდაცვა და სოციალური მომსახურების საქმიანობები <i>Human health and social work activities</i>	3.0	3.9	2.6	5.2	5.2
R	ხელოვნება, გართობა და დასვენება <i>Arts, entertainment and recreation</i>	1.4	3.2	2.2	3.0	2.5
S	სხვა სახის მომსახურება <i>Other service activities</i>	0.9	1.1	0.9	0.8	1.0
T	შინამეურნეობების, როგორც დამქირავებლის, საქმიანობები; არადიფერენცირებული საქონლის და მომსახურების წარმოება <i>Activities of households as employers; undifferentiated goods and services producing activities of household for own use</i>	0.1	0.1	0.1	0.3	0.2
	მშპ საბაზისო ფასებში GDP at basic prices	100.0	100.0	100.0	100.0	100.0

თავი 4. მთლიანი შიდა პროდუქტი რეგიონების მიხედვით
 CHAPTER 4. GROSS DOMESTIC PRODUCT BY REGIONS

ცხრილი 4.19
 Table 4.19

სამცხე-ჯავახეთში შექმნილი მთლიანი შიდა პროდუქტი ეკონომიკური საქმიანობის სახეების მიხედვით
 (მიმდინარე ფასებში, მლნ. ლარი)

GROSS DOMESTIC PRODUCT OF SAMTSKHE-JAVAKHETI BY TYPES OF ECONOMIC ACTIVITIES (At current prices, mil. GEL)

NACE rev .2		2014	2015	2016	2017	2018
A	სოფლის, სატყეო და თევზის მეურნეობა <i>Agriculture, forestry and fishing</i>	278.3	226.3	253.6	217.9	269.0
B	სამთომოპოვებითი მრეწველობა <i>Mining and quarrying</i>	13.3	18.5	19.8	23.6	23.9
C	დამამუშავებელი მრეწველობა <i>Manufacturing</i>	185.7	156.3	143.4	196.7	206.3
D	ელექტროენერჯის, აირის, ორთქლის და კონდიციონერული ჰაერის მიწოდება <i>Electricity, gas, steam and air conditioning supply</i>	36.9	29.9	33.5	43.6	51.3
E	წყალმომარაგება; კანალიზაცია, ნარჩენების მართვა და დაბინძურებისაგან გასუფთავების საქმიანობები <i>Water supply; sewerage, waste management and remediation activities</i>	9.2	13.3	14.4	18.2	15.3
F	მშენებლობა <i>Construction</i>	25.0	15.7	36.9	45.9	71.1
G	საბითუმო და საცალო ვაჭრობა; ავტომობილების და მოტოციკლების რემონტი <i>Wholesale and retail trade; repair of motor vehicles and motorcycles</i>	31.6	28.2	36.8	52.4	49.7
H	ტრანსპორტი და დასაწყობება <i>Transportation and storage</i>	4.4	5.6	10.1	12.8	6.7
I	განთავსების საშუალებებით უზრუნველყოფის და საკვების მიწოდების საქმიანობები <i>Accommodation and food service activities</i>	21.1	37.1	39.9	67.8	63.4
J	ინფორმაცია და კომუნიკაცია <i>Information and communication</i>	14.5	10.1	12.4	21.1	13.9
K	საფინანსო და სადაზღვევო საქმიანობები <i>Financial and insurance activities</i>	77.6	28.1	42.5	37.2	37.0
L	უმრავ ქონებასთან დაკავშირებული საქმიანობები <i>Real estate activities</i>	118.6	126.4	130.7	135.7	138.4
M	პროფესიული, სამეცნიერო და ტექნიკური საქმიანობები <i>Professional, scientific and technical activities</i>	31.6	10.3	14.2	10.5	10.3
N	ადმინისტრაციული და დამხმარე მომსახურების საქმიანობები <i>Administrative and support service activities</i>	7.6	2.3	3.7	3.6	8.8
O	სახელმწიფო მმართველობა და თავდაცვა; სავალდებულო სოციალური უსაფრთხოება <i>Public administration and defence; compulsory social security</i>	91.2	47.0	86.2	95.2	93.4
P	განათლება <i>Education</i>	72.9	84.1	68.7	72.6	76.4
Q	ჯანდაცვა და სოციალური მომსახურების საქმიანობები <i>Human health and social work activities</i>	4.7	16.5	22.1	30.6	25.4
R	ხელოვნება, გართობა და დასვენება <i>Arts, entertainment and recreation</i>	21.5	21.4	26.5	19.2	25.7
S	სხვა სახის მომსახურება <i>Other service activities</i>	12.6	12.1	13.8	9.4	13.6
T	შინამეურნეობების, როგორც დამკირავებლის, საქმიანობები; არადიფერენცირებული საქონლის და მომსახურების წარმოება <i>Activities of households as employers; undifferentiated goods and services producing activities of household for own use</i>	0.0	0.0	0.0	0.5	0.4
	მშპ საბაზისო ფასებში GDP at basic prices	1 058.2	889.2	1 009.1	1 114.3	1 200.2
	(+) გადასასაღები პროდუქციაზე (+) <i>Taxes on products</i>	138.2	114.7	142.3	176.7	186.7
	(-) სუბსიდიები პროდუქციაზე (-) <i>Subsidies on products</i>	5.7	4.7	5.4	6.0	6.5
	მშპ საბაზრო ფასებში GDP at market prices	1 190.7	999.3	1 146.0	1 285.0	1 380.3

თავი 4. მთლიანი შიდა პროდუქტი რეგიონების მიხედვით
CHAPTER 4. GROSS DOMESTIC PRODUCT BY REGIONS

ცხრილი 4.20
Table 4.20

სამცხე-ჯავახეთში შექმნილი მთლიანი შიდა პროდუქტი ეკონომიკური საქმიანობის სახეების მიხედვით
(პროცენტული სტრუქტურა)

GROSS DOMESTIC PRODUCT OF SAMTSKHE-JAVAKHETI BY TYPES OF ECONOMIC ACTIVITIES (Percentage structure)

NACE rev .2		2014	2015	2016	2017	2018
A	სოფლის, სატყეო და თევზის მეურნეობა <i>Agriculture, forestry and fishing</i>	26.3	25.4	25.1	19.6	22.4
B	სამთომოპოვებითი მრეწველობა <i>Mining and quarrying</i>	1.3	2.1	2.0	2.1	2.0
C	დამამუშავებელი მრეწველობა <i>Manufacturing</i>	17.6	17.6	14.2	17.6	17.2
D	ელექტროენერჯის, აირის, ორ თქლის და კონდიციონერული ჰაერის მიწოდება <i>Electricity, gas, steam and air conditioning supply</i>	3.5	3.4	3.3	3.9	4.3
E	წყალმომარაგება; კანალიზაცია, ნარჩენების მართვა და დაბინძურებისაგან გასუფთავების საქმიანობები <i>Water supply; sewerage, waste management and remediation activities</i>	0.9	1.5	1.4	1.6	1.3
F	მშენებლობა <i>Construction</i>	2.4	1.8	3.7	4.1	5.9
G	საბითუმო და საცალო ვაჭრობა; ავტომობილების და მოტოციკლების რემონტი <i>Wholesale and retail trade; repair of motor vehicles and motorcycles</i>	3.0	3.2	3.6	4.7	4.1
H	ტრანსპორტი და დასაწყობება <i>Transportation and storage</i>	0.4	0.6	1.0	1.1	0.6
I	განთავსების საშუალებებით უზრუნველყოფის და საკვების მიწოდების საქმიანობები <i>Accommodation and food service activities</i>	2.0	4.2	4.0	6.1	5.3
J	ინფორმაცია და კომუნიკაცია <i>Information and communication</i>	1.4	1.1	1.2	1.9	1.2
K	საფინანსო და სადაზღვევო საქმიანობები <i>Financial and insurance activities</i>	7.3	3.2	4.2	3.3	3.1
L	უძრავ ქონებასთან დაკავშირებული საქმიანობები <i>Real estate activities</i>	11.2	14.2	13.0	12.2	11.5
M	პროფესიული, სამეცნიერო და ტექნიკური საქმიანობები <i>Professional, scientific and technical activities</i>	3.0	1.2	1.4	0.9	0.9
N	ადმინისტრაციული და დამხმარე მომსახურების საქმიანობები <i>Administrative and support service activities</i>	0.7	0.3	0.4	0.3	0.7
O	სახელმწიფო მმართველობა და თავდაცვა; სავალდებულო სოციალური უსაფრთხოება <i>Public administration and defence; compulsory social security</i>	8.6	5.3	8.5	8.5	7.8
P	განათლება <i>Education</i>	6.9	9.5	6.8	6.5	6.4
Q	ჯანდაცვა და სოციალური მომსახურების საქმიანობები <i>Human health and social work activities</i>	0.4	1.9	2.2	2.7	2.1
R	ხელოვნება, გართობა და დასვენება <i>Arts, entertainment and recreation</i>	2.0	2.4	2.6	1.7	2.1
S	სხვა სახის მომსახურება <i>Other service activities</i>	1.2	1.4	1.4	0.8	1.1
T	შინამეურნეობების, როგორც დამკირავებლის, საქმიანობები; არადიფერენცირებული საქონლის და მომსახურების წარმოება <i>Activities of households as employers; undifferentiated goods and services producing activities of household for own use</i>	0.0	0.0	0.0	0.0	0.0
	მშპ საბაზისო ფასებში GDP at basic prices	100.0	100.0	100.0	100.0	100.0

თავი 4. შიდა პროდუქტი რეგიონების მიხედვით
 CHAPTER 4. GROSS DOMESTIC PRODUCT BY REGIONS

ცხრილი 4.21
 Table 4.21

შიდა ქართლში შექმნილი მთლიანი შიდა პროდუქტი ეკონომიკური საქმიანობის სახეების მიხედვით
 (მიმდინარე ფასებში, მლნ. ლარი)

GROSS DOMESTIC PRODUCT OF SHIDA KARTLI BY TYPES OF ECONOMIC ACTIVITIES (At current prices, mil. GEL)

NACE rev.2		2014	2015	2016	2017	2018
A	სოფლის, სატყეო და თევზის მეურნეობა <i>Agriculture, forestry and fishing</i>	298.9	253.2	296.1	204.0	379.1
B	სამთომოპოვებითი მრეწველობა <i>Mining and quarrying</i>	8.4	15.0	9.2	8.6	13.9
C	დამამუშავებელი მრეწველობა <i>Manufacturing</i>	117.1	126.6	67.0	72.1	119.9
D	ელექტროენერჯის, აირის, ორთქლის და კონდიციონირების მიწოდება <i>Electricity, gas, steam and air conditioning supply</i>	23.2	24.3	15.7	16.0	29.8
E	წყალმომარაგება; კანალიზაცია, ნარჩენების მართვა და დაბინძურებისაგან გასუფთავების საქმიანობები <i>Water supply; sewerage, waste management and remediation activities</i>	5.8	10.8	6.7	6.7	8.9
F	მშენებლობა <i>Construction</i>	29.5	24.1	53.1	34.5	39.1
G	საბითუმო და საცალო ვაჭრობა; ავტომობილების და მოტოციკლების რემონტი <i>Wholesale and retail trade; repair of motor vehicles and motorcycles</i>	51.3	54.3	62.1	68.9	98.8
H	ტრანსპორტი და დასაწყობება <i>Transportation and storage</i>	7.3	4.5	7.5	10.4	11.4
I	განთავსების საშუალებებით უზრუნველყოფის და საკვების მიწოდების საქმიანობები <i>Accommodation and food service activities</i>	6.6	4.9	5.5	11.9	3.2
J	ინფორმაცია და კომუნიკაცია <i>Information and communication</i>	55.1	61.0	41.2	25.1	31.3
K	საფინანსო და სადაზღვევო საქმიანობები <i>Financial and insurance activities</i>	84.4	105.7	103.2	104.1	119.1
L	უძრავ ქონებასთან დაკავშირებული საქმიანობები <i>Real estate activities</i>	96.3	102.5	106.0	110.2	112.2
M	პროფესიული, სამეცნიერო და ტექნიკური საქმიანობები <i>Professional, scientific and technical activities</i>	24.4	71.6	39.9	35.1	35.5
N	ადმინისტრაციული და დამხმარე მომსახურების საქმიანობები <i>Administrative and support service activities</i>	14.0	24.6	16.1	15.0	22.6
O	სახელმწიფო მმართველობა და თავდაცვა; სავალდებულო სოციალური უსაფრთხოება <i>Public administration and defence; compulsory social security</i>	253.4	216.0	252.3	194.7	231.9
P	განათლება <i>Education</i>	123.2	150.4	123.2	95.6	104.4
Q	ჯანდაცვა და სოციალური მომსახურების საქმიანობები <i>Human health and social work activities</i>	88.4	90.1	102.5	85.8	100.3
R	ხელოვნება, გართობა და დასვენება <i>Arts, entertainment and recreation</i>	116.3	53.6	43.7	42.7	33.2
S	სხვა სახის მომსახურება <i>Other service activities</i>	34.2	12.9	11.0	21.9	16.4
T	შინამეურნეობების, როგორც დამქირავებლის, საქმიანობები; არადიფერენცირებული საქონლის და მომსახურების წარმოება <i>Activities of households as employers; undifferentiated goods and services producing activities of household for own use</i>	4.0	2.8	1.9	2.7	2.4
	მშპ საბაზისო ფასებში GDP at basic prices	1 441.9	1 408.8	1 364.1	1 165.9	1 513.6
	(+) გადასასადები პროდუქციაზე <i>(+) Taxes on products</i>	188.3	181.8	192.3	184.8	235.4
	(-) სუბსიდიები პროდუქციაზე <i>(-) Subsidies on products</i>	7.8	7.4	7.3	6.3	8.2
	მშპ საბაზრო ფასებში GDP at market prices	1 622.4	1 583.2	1 549.1	1 344.5	1 740.8

თავი 4. მთლიანი შიდა პროდუქტი რეგიონების მიხედვით
CHAPTER 4. GROSS DOMESTIC PRODUCT BY REGIONS

ცხრილი 4.22
Table 4.22

შიდა ქართლში შექმნილი მთლიანი შიდა პროდუქტი ეკონომიკური საქმიანობის სახეების მიხედვით
(პროცენტული სტრუქტურა)

GROSS DOMESTIC PRODUCT OF SHIDA KARTLI BY TYPES OF ECONOMIC ACTIVITIES (Percentage structure)

NACE rev.2		2014	2015	2016	2017	2018
A	სოფლის, სატყეო და თევზის მეურნეობა <i>Agriculture, forestry and fishing</i>	20.7	18.0	21.7	17.5	25.0
B	სამთომომპოვებითი მრეწველობა <i>Mining and quarrying</i>	0.6	1.1	0.7	0.7	0.9
C	დამამუშავებელი მრეწველობა <i>Manufacturing</i>	8.1	9.0	4.9	6.2	7.9
D	ელექტროენერჯის, აირის, ორთქლის და კონდიციონერული ჰაერის მიწოდება <i>Electricity, gas, steam and air conditioning supply</i>	1.6	1.7	1.1	1.4	2.0
E	წყალმომარაგება; კანალიზაცია, ნარჩენების მართვა და დაბინძურებისაგან გასუფთავების საქმიანობები <i>Water supply; sewerage, waste management and remediation activities</i>	0.4	0.8	0.5	0.6	0.6
F	მშენებლობა <i>Construction</i>	2.0	1.7	3.9	3.0	2.6
G	საბითუმო და საცალო ვაჭრობა; ავტომობილების და მოტოციკლების რემონტი <i>Wholesale and retail trade; repair of motor vehicles and motorcycles</i>	3.6	3.9	4.6	5.9	6.5
H	ტრანსპორტი და დასაწყობება <i>Transportation and storage</i>	0.5	0.3	0.5	0.9	0.8
I	განთავსების საშუალებებით უზრუნველყოფის და საკვების მიწოდების საქმიანობები <i>Accommodation and food service activities</i>	0.5	0.3	0.4	1.0	0.2
J	ინფორმაცია და კომუნიკაცია <i>Information and communication</i>	3.8	4.3	3.0	2.2	2.1
K	საფინანსო და სადაზღვევო საქმიანობები <i>Financial and insurance activities</i>	5.9	7.5	7.6	8.9	7.9
L	უძრავ ქონებასთან დაკავშირებული საქმიანობები <i>Real estate activities</i>	6.7	7.3	7.8	9.5	7.4
M	პროფესიული, სამეცნიერო და ტექნიკური საქმიანობები <i>Professional, scientific and technical activities</i>	1.7	5.1	2.9	3.0	2.3
N	ადმინისტრაციული და დამხმარე მომსახურების საქმიანობები <i>Administrative and support service activities</i>	1.0	1.7	1.2	1.3	1.5
O	სახელმწიფო მმართველობა და თავდაცვა; სავალდებულო სოციალური უსაფრთხოება <i>Public administration and defence; compulsory social security</i>	17.6	15.3	18.5	16.7	15.3
P	განათლება <i>Education</i>	8.5	10.7	9.0	8.2	6.9
Q	ჯანდაცვა და სოციალური მომსახურების საქმიანობები <i>Human health and social work activities</i>	6.1	6.4	7.5	7.4	6.6
R	ხელოვნება, გართობა და დასვენება <i>Arts, entertainment and recreation</i>	8.1	3.8	3.2	3.7	2.2
S	სხვა სახის მომსახურება <i>Other service activities</i>	2.4	0.9	0.8	1.9	1.1
T	შინამეურნეობების, როგორც დამკვირვებლის, საქმიანობები; არადიფერენცირებული საქონლის და მომსახურების წარმოება <i>Activities of households as employers; undifferentiated goods and services producing activities of household for own use</i>	0.3	0.2	0.1	0.2	0.2
	მშპ საბაზისო ფასებში GDP at basic prices	100.0	100.0	100.0	100.0	100.0

თავი 4. მთლიანი შიდა პროდუქტი რეგიონების მიხედვით
CHAPTER 4. GROSS DOMESTIC PRODUCT BY REGIONS

ცხრილი 4.23
Table 4.23

ქვემო ქართლში შექმნილი მთლიანი შიდა პროდუქტი ეკონომიკური საქმიანობის სახეების მიხედვით
(მიმდინარე ფასებში, მლნ. ლარი)
GROSS DOMESTIC PRODUCT OF KVEMO KARTLI BY TYPES OF ECONOMIC ACTIVITIES (At current prices, mil. GEL)

NACE rev. 2		2014	2015	2016	2017	2018
A	სოფლის, სატყეო და თევზის მეურნეობა <i>Agriculture, forestry and fishing</i>	410.4	466.7	482.8	507.9	522.0
B	სამთომოპოვებითი მრეწველობა <i>Mining and quarrying</i>	38.1	59.8	65.3	86.6	82.1
C	დამამუშავებელი მრეწველობა <i>Manufacturing</i>	530.8	504.8	473.4	722.3	707.3
D	ელექტროენერჯის, აირის, ორთქლის და კონდიციონერული ჰაერის მიწოდება <i>Electricity, gas, steam and air conditioning supply</i>	105.3	96.7	110.7	160.0	175.9
E	წყალმომარაგება; კანალიზაცია, ნარჩენების მართვა და დაბინძურებისაგან გასუფთავების საქმიანობები <i>Water supply; sewerage, waste management and remediation activities</i>	26.3	43.0	47.5	66.8	52.5
F	მშენებლობა <i>Construction</i>	76.5	63.8	64.3	66.6	84.5
G	საბითუმო და საცალო ვაჭრობა; ავტომობილების და მოტოციკლების რემონტი <i>Wholesale and retail trade; repair of motor vehicles and motorcycles</i>	112.5	117.9	134.6	154.4	194.7
H	ტრანსპორტი და დასაწყობება <i>Transportation and storage</i>	8.5	14.2	24.7	29.0	51.5
I	განთავსების საშუალებებით უზრუნველყოფის და საკვების მიწოდების საქმიანობები <i>Accommodation and food service activities</i>	11.3	17.9	13.7	24.0	19.2
J	ინფორმაცია და კომუნიკაცია <i>Information and communication</i>	26.4	19.2	16.6	53.3	47.6
K	საფინანსო და სადაზღვევო საქმიანობები <i>Financial and insurance activities</i>	116.1	65.1	134.7	194.3	136.8
L	უმრავლესობის დაკავშირებული საქმიანობები <i>Real estate activities</i>	160.3	171.0	177.1	183.7	187.4
M	პროფესიული, სამეცნიერო და ტექნიკური საქმიანობები <i>Professional, scientific and technical activities</i>	15.7	2.9	27.9	65.5	47.8
N	ადმინისტრაციული და დამხმარე მომსახურების საქმიანობები <i>Administrative and support service activities</i>	52.5	71.1	101.9	38.0	31.8
O	სახელმწიფო მმართველობა და თავდაცვა; სავალდებულო სოციალური უსაფრთხოება <i>Public administration and defence; compulsory social security</i>	215.6	220.8	236.1	251.9	323.2
P	განათლება <i>Education</i>	59.5	70.8	52.1	166.0	146.1
Q	ჯანდაცვა და სოციალური მომსახურების საქმიანობები <i>Human health and social work activities</i>	27.2	54.4	25.0	97.7	101.4
R	ხელოვნება, გართობა და დასვენება <i>Arts, entertainment and recreation</i>	30.2	25.6	24.2	96.0	101.4
S	სხვა სახის მომსახურება <i>Other service activities</i>	14.4	10.7	8.4	24.9	23.3
T	შინამეურნეობების, როგორც დამკერავების, საქმიანობები; არადიფერენცირებული საქონლის და მომსახურების წარმოება <i>Activities of households as employers; undifferentiated goods and services producing activities of household for own use</i>	0.4	0.5	0.0	2.4	3.2
	მშპ საბაზისო ფასებში GDP at basic prices	2 037.8	2 096.9	2 221.3	2 991.5	3 039.6
	(+) გადასასაღები პროდუქციაზე <i>(+) Taxes on products</i>	266.1	270.5	313.2	474.3	472.8
	(-) სუბსიდიები პროდუქციაზე <i>(-) Subsidies on products</i>	11.0	11.0	11.9	16.1	16.5
	მშპ საბაზრო ფასებში GDP at market prices	2 292.9	2 356.4	2 522.6	3 449.7	3 495.9

თავი 4. მთლიანი შიდა პროდუქტი რეგიონების მიხედვით
CHAPTER 4. GROSS DOMESTIC PRODUCT BY REGIONS

ცხრილი 4.24
Table 4.24

ქვემო ქართლში შექმნილი მთლიანი შიდა პროდუქტი ეკონომიკური საქმიანობის სახეების მიხედვით (პროცენტული სტრუქტურა)

GROSS DOMESTIC PRODUCT OF KVEMO KARTLI BY TYPES OF ECONOMIC ACTIVITIES (Percentage structure)

NACE rev. 2		2014	2015	2016	2017	2018
A	სოფლის, სატყეო და თევზის მეურნეობა <i>Agriculture, forestry and fishing</i>	20.1	22.3	21.7	17.0	17.2
B	სამთომოპოვებითი მრეწველობა <i>Mining and quarrying</i>	1.9	2.9	2.9	2.9	2.7
C	დამამუშავებელი მრეწველობა <i>Manufacturing</i>	26.0	24.1	21.3	24.1	23.3
D	ელექტროენერჯის, აირის, ორთქლის და კონდიციონირების მიწოდება <i>Electricity, gas, steam and air conditioning supply</i>	5.2	4.6	5.0	5.3	5.8
E	წყალმომარაგება; კანალიზაცია, ნარჩენების მართვა და დაბინძურებისაგან გასუფთავების საქმიანობები <i>Water supply; sewerage, waste management and remediation activities</i>	1.3	2.1	2.1	2.2	1.7
F	მშენებლობა <i>Construction</i>	3.8	3.0	2.9	2.2	2.8
G	საბითუმო და საცალო ვაჭრობა; ავტომობილების და მოტოციკლების რემონტი <i>Wholesale and retail trade; repair of motor vehicles and motorcycles</i>	5.5	5.6	6.1	5.2	6.4
H	ტრანსპორტი და დასაწყობება <i>Transportation and storage</i>	0.4	0.7	1.1	1.0	1.7
I	განთავსების საშუალებებით უზრუნველყოფის და საკვების მიწოდების საქმიანობები <i>Accommodation and food service activities</i>	0.6	0.9	0.6	0.8	0.6
J	ინფორმაცია და კომუნიკაცია <i>Information and communication</i>	1.3	0.9	0.7	1.8	1.6
K	საფინანსო და სადაზღვევო საქმიანობები <i>Financial and insurance activities</i>	5.7	3.1	6.1	6.5	4.5
L	უძრავ ქონებასთან დაკავშირებული საქმიანობები <i>Real estate activities</i>	7.9	8.2	8.0	6.1	6.2
M	პროფესიული, სამეცნიერო და ტექნიკური საქმიანობები <i>Professional, scientific and technical activities</i>	0.8	0.1	1.3	2.2	1.6
N	ადმინისტრაციული და დამხმარე მომსახურების საქმიანობები <i>Administrative and support service activities</i>	2.6	3.4	4.6	1.3	1.0
O	სახელმწიფო მმართველობა და თავდაცვა; სავალდებულო სოციალური უსაფრთხოება <i>Public administration and defence; compulsory social security</i>	10.6	10.5	10.6	8.4	10.6
P	განათლება <i>Education</i>	2.9	3.4	2.3	5.5	4.8
Q	ჯანდაცვა და სოციალური მომსახურების საქმიანობები <i>Human health and social work activities</i>	1.3	2.6	1.1	3.3	3.3
R	ხელოვნება, გართობა და დასვენება <i>Arts, entertainment and recreation</i>	1.5	1.2	1.1	3.2	3.3
S	სხვა სახის მომსახურება <i>Other service activities</i>	0.7	0.5	0.4	0.8	0.8
T	შინამეურნეობების, როგორც დამქირავებლის, საქმიანობები; არადიფერენცირებული საქონლის და მომსახურების წარმოება <i>Activities of households as employers; undifferentiated goods and services producing activities of household for own use</i>	0.0	0.0	0.0	0.1	0.1
	მშპ საბაზისო ფასებში GDP at basic prices	100.0	100.0	100.0	100.0	100.0

თავი 5. რესურსების და გამოყენების ცხრილები
CHAPTER 5. SUPPLY AND USE TABLES

ცხრილი 5.1

რესურსები, 2018 (მიმდინარე ფასებში მლნ. ლარი)

NACE rev.2 CPA 2008		A	B	C	D	E	F	G	H	I	J
	საქმიანობის სახეები NACE rev.2	სოფლის, სატყეო და თევზის მეურნეობა	სამთომომპოვებითი მრეწველობა	დამამუშავებელი მრეწველობა	ელექტროენერჯის, აირის, ორთქლის და კონდიციონერული ჰაერის მიწოდება	წყალმომარაგება; კანალიზაცია, ნარჩენების მართვა და დაბინძურებისაგან გასუფთავების საქმიანობები	შენებლობა	საბითუმო და საცალო ვაჭრობა; ავტომობილების და მოტოციკლების რემონტი	ტრანსპორტი და დასაწყობება	განთავსების საშუალებებით უზრუნველყოფის და საკვების მიწოდების საქმიანობები	ინფორმაცია და კომუნიკაცია
A	სოფლის, სატყეო და თევზის მეურნეობა	4 710.6	-	4.8	-	-	0.0	1.3	-	-	-
B	სამთომომპოვებითი მრეწველობა	1.4	814.6	14.3	-	-	4.5	3.1	0.0	0.5	-
C	დამამუშავებელი მრეწველობა	79.1	10.7	12 393.6	0.0	-	44.5	10.5	10.2	5.2	0.2
D	ელექტროენერჯის, აირის, ორთქლის და კონდიციონერული ჰაერის მიწოდება	-	1.8	0.6	1 595.1	12.9	3.9	48.8	-	-	-
E	წყალმომარაგება; კანალიზაცია, ნარჩენების მართვა და დაბინძურებისაგან გასუფთავების საქმიანობები	-	-	0.4	-	461.6	-	0.0	-	-	-
F	შენებლობა	8.0	30.0	109.6	32.6	2.3	8 398.8	6.6	5.8	43.2	7.3
G	საბითუმო და საცალო ვაჭრობა; ავტომობილების და მოტოციკლების რემონტი	67.7	16.2	414.5	0.1	-	45.4	7 927.9	102.1	4.2	23.3
H	ტრანსპორტი და დასაწყობება	7.3	2.5	10.7	0.0	-	19.3	6.8	4 595.1	0.2	0.0
I	განთავსების საშუალებებით უზრუნველყოფის და საკვების მიწოდების საქმიანობები	0.4	-	46.9	0.0	-	32.6	1.1	0.4	3 546.7	7.4
J	ინფორმაცია და კომუნიკაცია	-	-	-	-	-	-	1.7	1.4	-	1 732.0
K	საფინანსო და სადაზღვევო საქმიანობები	-	-	-	-	-	0.0	0.1	1.3	-	-
L	უმრავლესობისა და დაკავშირებული საქმიანობები	3.1	27.7	24.5	0.5	2.5	36.1	16.2	56.3	94.3	5.9
M	პროფესიული, სამეცნიერო და ტექნიკური საქმიანობები	1.7	0.0	0.9	3.1	-	1.2	6.3	3.8	-	6.8
N	ადმინისტრაციული და დამხმარე მომსახურების საქმიანობები	5.2	0.9	16.7	1.1	-	7.1	11.3	25.6	10.6	5.8
O	სახელმწიფო მმართველობა და თავდაცვა; სავალდებულო სოციალური უსაფრთხოება	-	-	-	-	-	-	0.1	-	12.6	-
P	განათლება	-	-	0.0	-	-	-	-	2.8	-	-
Q	ჯანდაცვა და სოციალური მომსახურების საქმიანობები	-	-	0.1	-	-	-	0.6	-	-	-
R	ხელოვნება, გართობა და დასვენება	-	-	-	-	-	-	1.0	1.8	3.6	1.7
S	სხვა სახის მომსახურება	-	-	0.1	-	-	-	2.4	-	0.0	-
T	შინამეურნეობების, როგორც დამკვეთების, საქმიანობები; არადიფერენცირებული საქონლის და მომსახურების წარმოება შინამეურნეობების მიერ საკუთარი მოხმარებისათვის	-	-	-	-	-	-	0.2	-	-	-
U	ექსტერიტორიული ორგანიზაციების და ორგანიზაციების საქმიანობები	-	-	-	-	-	-	-	-	-	-
Tot 1	გამოყენება, სულ	4 884.7	904.5	13 037.5	1 632.5	479.3	8 593.3	8 045.9	4 806.7	3 721.1	1 790.4

თაში 5. რესურსების და გამოყენების ცხრილები
CHAPTER 5. SUPPLY AND USE TABLES

ცხრილი 5.1

რესურსები, 2018 (მიმდინარე ფასებში მლნ. ლარი)(გაგრძელება)

NACE rev.2 CPA 2008	საქმიანობის სახეები NACE rev.2 საქონელი და მომსახურება CPA 2008	K	L	M	N	O	P	Q	R	S	T
		საფინანსო და სადაზღვევო საქმიანობები	უძრავ ქონებასთან დაკავშირებული საქმიანობები	პროფესიული, სამეცნიერო და ტექნიკური საქმიანობები	ადმინისტრაციული და დამხმარე მომსახურების საქმიანობები	სახელმწიფო მმართველობა და თავდაცვა; სავალდებულო სოციალური უსაფრთხოება	განათლება	ჯანდაცვა და სოციალური მომსახურების საქმიანობები	ხელოვნება, გართობა და დასვენება	სხვა სახის მომსახურება	შინამეურნეობების, როგორც დამკვირვებლის, საქმიანობები; არადიფერენცირებული საქონლის და მომსახურების წარმოება შინამეურნეობების მიერ საკუთარი მოხმარებისათვის
A	სოფლის, სატყეო და თევზის მეურნეობა	-	-	-	0.0	-	-	-	-	-	-
B	სამთომოპოვებითი მრეწველობა	-	0.0	-	0.0	-	-	-	-	-	-
C	დამამუშავებელი მრეწველობა	-	11.2	0.4	6.2	-	0.7	-	0.1	0.7	-
D	ელექტროენერჯის, აირის, ორთქლის და კონდიციონირებული ჰაერის მიწოდება	-	0.8	-	-	-	-	-	-	-	-
E	წყალმომარაგება; კანალიზაცია, ნარჩენების მართვა და დაბინძურებისაგან გასუფთავების საქმიანობები	-	-	-	-	-	-	-	-	-	-
F	მშენებლობა	-	21.7	0.6	0.1	-	-	-	-	0.8	-
G	საბითუმო და საცალო ვაჭრობა; ავტომობილების და მოტოციკლების რემონტი	-	9.1	138.3	11.0	-	0.4	35.8	0.3	8.7	-
H	ტრანსპორტი და დასაწყობება	-	1.9	1.6	2.0	-	-	0.2	-	-	-
I	განთავსების საშუალებებით უზრუნველყოფის და საკვების მიწოდების საქმიანობები	-	12.3	0.0	3.4	-	1.3	1.5	4.1	0.7	-
J	ინფორმაცია და კომუნიკაცია	-	0.0	0.3	39.6	-	-	-	0.0	-	-
K	საფინანსო და სადაზღვევო საქმიანობები	3 141.2	0.2	0.0	4.1	-	-	-	0.0	-	-
L	უძრავ ქონებასთან დაკავშირებული საქმიანობები	-	5 344.5	1.4	1.1	-	2.0	25.6	11.7	1.2	-
M	პროფესიული, სამეცნიერო და ტექნიკური საქმიანობები	-	0.6	1 388.4	-	-	0.0	0.8	1.7	-	-
N	ადმინისტრაციული და დამხმარე მომსახურების საქმიანობები	-	5.1	0.4	827.9	-	0.0	0.5	0.4	0.0	-
O	სახელმწიფო მმართველობა და თავდაცვა; სავალდებულო სოციალური უსაფრთხოება	-	-	-	-	4 217.3	-	-	-	-	-
P	განათლება	-	-	0.0	-	-	2 084.4	1.4	0.5	-	-
Q	ჯანდაცვა და სოციალური მომსახურების საქმიანობები	-	-	-	-	-	0.0	2 865.4	-	-	-
R	ხელოვნება, გართობა და დასვენება	-	5.0	-	-	-	-	-	2 098.6	-	-
S	სხვა სახის მომსახურება	-	0.8	-	0.0	-	-	0.5	-	614.2	-
T	შინამეურნეობების, როგორც დამკვირვებლის, საქმიანობები; არადიფერენცირებული საქონლის და მომსახურების წარმოება შინამეურნეობების მიერ საკუთარი მოხმარებისათვის	-	-	-	-	-	-	-	-	-	36.9
U	ექსტერიტორიული ორგანიზაციების და ორგანოების საქმიანობები	-	-	-	-	-	-	-	-	-	-
Tot 1	გამოყენება, სულ	3 141.2	5 413.4	1 531.5	895.6	4 217.3	2 088.8	2 931.8	2 117.5	626.3	36.9

თავი 5. რესურსების და გამოყენების ცხრილები
CHAPTER 5. SUPPLY AND USE TABLES

ცხრილი 5.1

რესურსები, 2018 (მიმდინარე ფასებში მლნ. ლარი) (გაგრძელება)

NACE rev.2 CPA 2008		U	TotBP	TTM	D21	D31	F71	F72	F7	TotPP
	საქმიანობის სახეები NACE rev.2 საქონელი და მომსახურება CPA 2008	ექსტერიორული ორგანიზაციების და ორგანიზების საქმიანობები	გამოშვება, სულ	საგაჭრო-საქონლის დარიცხვა	გადასახადები პროდუქციაზე	სუბსიდიები პროდუქციაზე	საქონლის იმპორტი	მომსახურების იმპორტი	იმპორტი, სულ	რესურსები, სულ
A	სოფლის, სატყეო და თევზის მეურნეობა	-	4 716.8	638.0	174.6	165.9	785.6	-	785.6	6 149.0
B	სამთომოპოვებითი მრეწველობა	-	838.4	249.4	103.5	-	1 156.3	36.0	1 192.2	2 383.6
C	დამამუშავებელი მრეწველობა	-	12 573.3	9 044.7	4 990.5	-	19 408.7	323.2	19 731.9	46 340.3
D	ელექტროენერჯის, აირის, ორთქლის და კონდიციონირებული ჰაერის მიწოდება	-	1 663.8	494.4	74.5	10.4	181.2	-	181.2	2 403.6
E	წყალმომარაგება; კანალიზაცია, ნარჩენების მართვა და დაბინძურებისაგან გასუფთავების საქმიანობები	-	462.0	114.6	9.7	1.3	33.1	-	33.1	618.0
F	მშენებლობა	-	8 667.4	-	391.1	-	-	25.0	25.0	9 083.5
G	საბითუმო და საცალო ვაჭრობა; ავტომობილების და მოტოციკლების რემონტი	-	8 805.1	(7 911.4)	15.6	-	-	495.1	495.1	1 404.4
H	ტრანსპორტი და დასაწყობება	-	4 647.6	(2 361.4)	48.8	26.2	-	2 785.0	2 785.0	5 093.7
I	განთავსების საშუალებებით უზრუნველყოფის და საკვების მიწოდების საქმიანობები	-	3 658.9	-	31.0	-	-	413.8	413.8	4 103.6
J	ინფორმაცია და კომუნიკაცია	-	1 775.0	24.7	41.3	-	33.9	298.8	332.7	2 173.6
K	საფინანსო და სადაზღვევო საქმიანობები	-	3 146.9	(292.9)	38.9	-	-	392.4	392.4	3 285.3
L	უძრავ ქონებასთან დაკავშირებული საქმიანობები	-	5 654.8	-	51.0	-	-	-	-	5 705.8
M	პროფესიული, სამეცნიერო და ტექნიკური საქმიანობები	-	1 415.4	0.0	25.5	6.5	0.1	181.7	181.8	1 616.3
N	ადმინისტრაციული და დამხმარე მომსახურების საქმიანობები	-	918.7	-	21.0	-	-	313.6	313.6	1 253.2
O	სახელმწიფო მმართველობა და თავდაცვა; სავალდებულო სოციალური უსაფრთხოება	-	4 230.0	-	0.9	-	-	190.5	190.5	4 421.3
P	განათლება	-	2 089.1	-	-	-	-	107.3	107.3	2 196.5
Q	ჯანდაცვა და სოციალური მომსახურების საქმიანობები	-	2 866.1	-	-	-	-	33.6	33.6	2 899.7
R	ხელოვნება, გართობა და დასვენება	-	2 111.8	0.0	11.7	-	1.2	66.3	67.5	2 191.0
S	სხვა სახის მომსახურება	-	618.0	-	1.6	-	-	31.2	31.2	650.7
T	შინამეურნეობების, როგორც დამქირავებლის, საქმიანობები; არადიფერენცირებული საქონლის და მომსახურების წარმოება შინამეურნეობების მიერ საკუთარი მოხმარებისათვის	-	37.1	-	-	-	-	-	-	37.1
U	ექსტერიორული ორგანიზაციების და ორგანიზების საქმიანობები	-	-	-	-	-	-	-	-	-
Tot 1	გამოყენება, სულ	-	70 896.1	(0.0)	6 031.2	210.3	21 600.1	5 693.4	27 293.5	104 010.3

Table 5.1

Supply, 2018 (at current prices, mil. GEL)

NACE rev.2 CPA 2008		A	B	C	D	E	F	G	H	I	J
Types of economic activities NACE rev.2 Production CPA 2008		Agriculture, forestry and fishing	Mining and quarrying	Manufacturing	Electricity, gas, steam and air conditioning supply	Water supply; sewerage, waste management and remediation activities	Construction	Wholesale and retail trade; repair of motor vehicles and motorcycles	Transportation and storage	Accommodation and food service activities	Information and communication
A	Products of Agriculture, forestry and fishing	4 710.6	-	4.8	-	-	0.0	1.3	-	-	-
B	Mining and quarrying products	1.4	814.6	14.3	-	-	4.5	3.1	0.0	0.5	-
C	Manufactured products	79.1	10.7	12 393.6	0.0	-	44.5	10.5	10.2	5.2	0.2
D	Electricity, gas, steam and air conditioning	-	1.8	0.6	1 595.1	12.9	3.9	48.8	-	-	-
E	Water supply; sewerage, waste management and remediation activities	-	-	0.4	-	461.6	-	0.0	-	-	-
F	Constructions and construction works	8.0	30.0	109.6	32.6	2.3	8 398.8	6.6	5.8	43.2	7.3
G	Wholesale and retail trade; repair of motor vehicles and motorcycles	67.7	16.2	414.5	0.1	-	45.4	7 927.9	102.1	4.2	23.3
H	Transportation and storage services	7.3	2.5	10.7	0.0	-	19.3	6.8	4 595.1	0.2	0.0
I	Accommodation and food services	0.4	-	46.9	0.0	-	32.6	1.1	0.4	3 546.7	7.4
J	Information and communication services	-	-	-	-	-	-	1.7	1.4	-	1 732.0
K	Financial and insurance services	-	-	-	-	-	0.0	0.1	1.3	-	-
L	Real estate services	3.1	27.7	24.5	0.5	2.5	36.1	16.2	56.3	94.3	5.9
M	Professional, scientific and technical services	1.7	0.0	0.9	3.1	-	1.2	6.3	3.8	-	6.8
N	Administrative and support service activities	5.2	0.9	16.7	1.1	-	7.1	11.3	25.6	10.6	5.8
O	Public administration and defence; compulsory social security services	-	-	-	-	-	-	0.1	-	12.6	-
P	Education services	-	-	0.0	-	-	-	-	2.8	-	-
Q	Human health and social work services	-	-	0.1	-	-	-	0.6	-	-	-
R	Arts, entertainment and recreation services	-	-	-	-	-	-	1.0	1.8	3.6	1.7
S	Other services	-	-	0.1	-	-	-	2.4	-	0.0	-
T	Services of households as employers; undifferentiated goods and services producing activities of household for own use	-	-	-	-	-	-	0.2	-	-	-
U	Services provided by of extra-territorial organisations and bodies	-	-	-	-	-	-	-	-	-	-
Tot 1	Resources, total	4 884.7	904.5	13 037.5	1 632.5	479.3	8 593.3	8 045.9	4 806.7	3 721.1	1 790.4

თავი 5. რესურსების და გამოყენების ცხრილები
CHAPTER 5. SUPPLY AND USE TABLES

Table 5.1

Supply, 2018 (at current prices, mil. GEL) (CONTINUED)

NACE rev.2 CPA 2008		K	L	M	N	O	P	Q	R	S	T
Types of economic activities NACE rev.2 Production CPA 2008		Financial and insurance activities	Real estate activities	Professional, scientific and technical activities	Administrative and support service activities	Public administration and defence; compulsory social security	Education	Human health and social work activities	Arts, entertainment and recreation	Other service activities	Activities of households as employers; undifferentiated goods and services producing activities of household for own use
A	Products of Agriculture, forestry and fishing	-	-	-	0.0	-	-	-	-	-	-
B	Mining and quarrying products	-	0.0	-	0.0	-	-	-	-	-	-
C	Manufactured products	-	11.2	0.4	6.2	-	0.7	-	0.1	0.7	-
D	Electricity, gas, steam and air conditioning	-	0.8	-	-	-	-	-	-	-	-
E	Water supply; sewerage, waste management and remediation activities	-	-	-	-	-	-	-	-	-	-
F	Constructions and construction works	-	21.7	0.6	0.1	-	-	-	-	0.8	-
G	Wholesale and retail trade; repair of motor vehicles and motorcycles	-	9.1	138.3	11.0	-	0.4	35.8	0.3	8.7	-
H	Transportation and storage services	-	1.9	1.6	2.0	-	-	0.2	-	-	-
I	Accommodation and food services	-	12.3	0.0	3.4	-	1.3	1.5	4.1	0.7	-
J	Information and communication services	-	0.0	0.3	39.6	-	-	-	0.0	-	-
K	Financial and insurance services	3 141.2	0.2	0.0	4.1	-	-	-	0.0	-	-
L	Real estate services	-	5 344.5	1.4	1.1	-	2.0	25.6	11.7	1.2	-
M	Professional, scientific and technical services	-	0.6	1 388.4	-	-	0.0	0.8	1.7	-	-
N	Administrative and support service activities	-	5.1	0.4	827.9	-	0.0	0.5	0.4	0.0	-
O	Public administration and defence; compulsory social security services	-	-	-	-	4 217.3	-	-	-	-	-
P	Education services	-	-	0.0	-	-	2 084.4	1.4	0.5	-	-
Q	Human health and social work services	-	-	-	-	-	0.0	2 865.4	-	-	-
R	Arts, entertainment and recreation services	-	5.0	-	-	-	-	-	2 098.6	-	-
S	Other services	-	0.8	-	0.0	-	-	0.5	-	614.2	-
T	Services of households as employers; undifferentiated goods and services producing activities of household for own use	-	-	-	-	-	-	-	-	-	36.9
U	Services provided by of extra-territorial organisations and bodies	-	-	-	-	-	-	-	-	-	-
Tot 1	Resources, total	3 141.2	5 413.4	1 531.5	895.6	4 217.3	2 088.8	2 931.8	2 117.5	626.3	36.9

Table 5.1

Supply, 2018 (at current prices, mil. GEL) (CONTINUED)

CPA 2008	NACE rev.2	U	TotBP	TTM	D21	D31	P71	P72	P7	TotPP
	Types of economic activities NACE rev.2	Activities of extra-territorial organisations and bodies	Output, total	Trade and transport margins	Taxes on products	Subsidies on products	Import of goods	Import of services	Import, total	Resources, total
	Production CPA 2008									
A	Products of Agriculture, forestry and fishing	-	4 716.8	638.0	174.6	165.9	785.6	-	785.6	6 149.0
B	Mining and quarrying products	-	838.4	249.4	103.5	-	1 156.3	36.0	1 192.2	2 383.6
C	Manufactured products	-	12 573.3	9 044.7	4 990.5	-	19 408.7	323.2	19 731.9	46 340.3
D	Electricity, gas, steam and air conditioning	-	1 663.8	494.4	74.5	10.4	181.2	-	181.2	2 403.6
E	Water supply; sewerage, waste management and remediation activities	-	462.0	114.6	9.7	1.3	33.1	-	33.1	618.0
F	Constructions and construction works	-	8 667.4	-	391.1	-	-	25.0	25.0	9 083.5
G	Wholesale and retail trade; repair of motor vehicles and motorcycles	-	8 805.1	(7 911.4)	15.6	-	-	495.1	495.1	1 404.4
H	Transportation and storage services	-	4 647.6	(2 361.4)	48.8	26.2	-	2 785.0	2 785.0	5 093.7
I	Accommodation and food services	-	3 658.9	-	31.0	-	-	413.8	413.8	4 103.6
J	Information and communication services	-	1 775.0	24.7	41.3	-	33.9	298.8	332.7	2 173.6
K	Financial and insurance services	-	3 146.9	(292.9)	38.9	-	-	392.4	392.4	3 285.3
L	Real estate services	-	5 654.8	-	51.0	-	-	-	-	5 705.8
M	Professional, scientific and technical services	-	1 415.4	0.0	25.5	6.5	0.1	181.7	181.8	1 616.3
N	Administrative and support service activities	-	918.7	-	21.0	-	-	313.6	313.6	1 253.2
O	Public administration and defence; compulsory social security services	-	4 230.0	-	0.9	-	-	190.5	190.5	4 421.3
P	Education services	-	2 089.1	-	-	-	-	107.3	107.3	2 196.5
Q	Human health and social work services	-	2 866.1	-	-	-	-	33.6	33.6	2 899.7
R	Arts, entertainment and recreation services	-	2 111.8	0.0	11.7	-	1.2	66.3	67.5	2 191.0
S	Other services	-	618.0	-	1.6	-	-	31.2	31.2	650.7
T	Services of households as employers; undifferentiated goods and services producing activities of household for own use	-	37.1	-	-	-	-	-	-	37.1
U	Services provided by of extra-territorial organisations and bodies	-	-	-	-	-	-	-	-	-
Tot 1	Resources, total	-	70 896.1	(0.0)	6 031.2	210.3	21 600.1	5 693.4	27 293.5	104 010.3

თავი 5. რესურსების და გამოყენების ცხრილები
CHAPTER 5. SUPPLY AND USE TABLES

ცხრილი 5.2

გამოყენება, 2018 (მიმდინარე ფასებში მლნ. ლარი)

NACE rev.2 CPA 2008		A	B	C	D	E	F	G	H	I	J
საქმიანობის სახეები NACE rev.2		სოფლის, სატყეო და თევზის მეურნეობა	სამთომშობვებითი მრეწველობა	დამამუშავებელი მრეწველობა	ელექტროენერჯის, აირის, ორთქლის და კონდიციონერული ჰაერის მიწოდება	წყალმომარაგება; კანალიზაცია, ნარჩენების მართვა და დაბინძურებისგან გასუფთავების საქმიანობები	მშენებლობა	საბითუმო და საცალო ვაჭრობა; ავტომობილების და მოტოციკლების რემონტი	ტრანსპორტი და დასაწყობება	განთავსების საშუალებებით უზრუნველყოფის და საკვების მიწოდების საქმიანობები	ინფორმაცია და კომუნიკაცია
საქონელი და მომსახურება CPA 2008											
A	სოფლის, სატყეო და თევზის მეურნეობა	909.8	3.0	1 982.0	0.0	0.0	9.6	31.8	3.0	172.7	0.0
B	სამთომშობვებითი მრეწველობა	5.8	56.6	419.9	0.0	0.0	97.4	6.2	20.5	0.0	-
C	დამამუშავებელი მრეწველობა	703.9	260.5	5 158.4	192.0	110.1	3 367.2	684.2	1 076.3	896.5	114.1
D	ელექტროენერჯის, აირის, ორთქლის და კონდიციონერული ჰაერის მიწოდება	25.1	51.1	456.3	162.2	32.9	35.0	129.1	63.9	180.7	52.1
E	წყალმომარაგება; კანალიზაცია, ნარჩენების მართვა და დაბინძურებისგან გასუფთავების საქმიანობები	10.4	0.3	13.4	0.9	4.6	5.4	11.1	4.1	29.7	1.3
F	მშენებლობა	3.6	5.5	127.2	25.6	10.6	1 200.8	37.1	17.5	83.1	30.6
G	საბითუმო და საცალო ვაჭრობა; ავტომობილების და მოტოციკლების რემონტი	7.3	12.7	76.6	6.1	4.2	60.6	159.9	121.9	5.1	1.6
H	ტრანსპორტი და დასაწყობება	62.5	21.3	225.7	25.6	4.7	100.6	447.5	601.5	32.2	14.3
I	განთავსების საშუალებებით უზრუნველყოფის და საკვების მიწოდების საქმიანობები	3.8	1.2	18.7	3.4	0.6	13.8	39.3	76.6	35.5	11.2
J	ინფორმაცია და კომუნიკაცია	0.3	1.1	12.8	44.9	0.9	55.1	98.9	20.0	10.8	266.6
K	საფინანსო და სადაზღვევო საქმიანობები	121.3	22.8	273.4	45.2	11.3	214.9	203.5	143.4	93.8	45.6
L	უძრავ ქონებასთან დაკავშირებული საქმიანობები	8.4	3.0	171.8	5.6	2.5	124.6	591.9	94.7	245.4	66.8
M	პროფესიული, სამეცნიერო და ტექნიკური საქმიანობები	5.4	1.5	124.9	100.9	1.9	63.0	93.2	40.0	29.5	38.5
N	ადმინისტრაციული და დამხმარე მომსახურების საქმიანობები	0.9	2.2	31.5	20.9	2.0	28.7	75.5	56.7	88.5	36.8
O	სახელმწიფო მმართველობა და თავდაცვა; სავალდებულო სოციალური უსაფრთხოება	-	-	0.3	0.2	-	0.0	6.3	1.4	0.1	0.0
P	განათლება	0.0	-	0.9	0.3	-	0.9	0.5	0.7	0.6	4.8
Q	ჯანდაცვა და სოციალური მომსახურების საქმიანობები	-	4.0	2.0	1.3	0.0	1.9	0.4	2.4	5.8	0.1
R	ხელოვნება, გართობა და დასვენება	-	-	0.1	0.1	-	0.0	0.0	0.0	0.3	15.8
S	სხვა სახის მომსახურება	0.2	0.3	1.6	17.4	0.3	0.5	23.0	0.5	10.7	12.7
T	შინამეურნეობების, როგორც დამკირავებლის, საქმიანობები; არადიფერენცირებული საქონლის და მომსახურების წარმოება შინამეურნეობების მიერ	-	-	-	-	-	-	-	-	-	-
U	საკუთარი მოხმარებისათვის ექსტერიტორიული ორგანიზაციების და ორგანოების საქმიანობები	-	-	-	-	-	-	-	-	-	-
Tot 1	გამოყენება, სულ	1 868.8	447.3	9 097.5	652.6	186.6	5 380.1	2 639.6	2 345.1	1 921.1	712.9

თაში 5. რესურსების და გამოყენების ცხრილები
CHAPTER 5. SUPPLY AND USE TABLES

ცხრილი 5.2

გამოყენება, 2018 (მიმდინარე ფასებში მლნ. ლარი) (გაგრძელება)

NACE rev.2 CPA 2008		K	L	M	N	O	P	Q	R	S	T	
საქმიანობის სახეები NACE rev.2		საფინანსო და სადაზღვევო საქმიანობები	უძრავ ქონებასთან დაკავშირებული საქმიანობები	პროფესიული, სამეცნიერო და ტექნიკური საქმიანობები	ადმინისტრაციული და დამხმარე მომსახურების საქმიანობები	სახელმწიფო მმართველობა და თავდაცვა; სავალდებულო სოციალური უსაფრთხოება	განათლება	ჯანდაცვა და სოციალური მომსახურების საქმიანობები	ხელოვნება, გართობა და დასვენება	სხვა სახის მომსახურება	შინამეურნეობების, როგორც დამქირავებლის, საქმიანობები; არადიფერენცირებული საქონლის და მომსახურების წარმოება	შინამეურნეობების მიერ საკუთარი მოხმარებისათვის
საქონელი და მომსახურება CPA 2008												
A	სოფლის, სატყეო და თევზის მეურნეობა	0.0	3.2	3.3	2.3	-	4.8	5.3	38.0	0.3	-	-
B	სამთომოპოვებითი მრეწველობა	0.0	6.9	0.2	0.5	-	0.0	0.1	0.0	0.9	-	-
C	დამამუშავებელი მრეწველობა	72.6	145.4	135.9	66.8	595.5	71.0	672.6	184.1	86.3	-	-
D	ელექტროენერჯის, აირის, ორთქლის და კონდიციონირებული ჰაერის მიწოდება	43.9	70.3	9.4	6.8	107.5	43.3	85.3	54.1	17.1	-	-
E	წყალმომარაგება; კანალიზაცია, ნარჩენების მართვა და დაბინძურებისაგან გასუფთავების საქმიანობები	5.9	12.9	1.0	1.9	0.2	6.0	12.8	6.8	4.7	-	-
F	მშენებლობა	13.5	58.4	20.1	3.1	-	16.1	37.5	24.3	1.9	-	-
G	საბითუმო და საცალო ვაჭრობა; ავტომობილების და მოტოციკლების რემონტი	4.7	1.8	4.1	9.8	42.0	2.3	16.3	16.2	2.3	-	-
H	ტრანსპორტი და დასაწყობება	41.0	10.2	18.2	69.6	70.7	16.4	19.8	56.2	14.9	-	-
I	განთავსების საშუალებებით უზრუნველყოფის და საკვების მიწოდების საქმიანობები	41.7	2.0	11.4	67.7	121.5	72.6	46.6	59.3	24.7	-	-
J	ინფორმაცია და კომუნიკაცია	101.8	6.6	12.8	8.1	58.0	14.9	7.1	13.0	6.3	-	-
K	საფინანსო და სადაზღვევო საქმიანობები	18.3	441.2	37.0	23.7	19.9	16.1	68.5	50.3	12.4	-	-
L	უძრავ ქონებასთან დაკავშირებული საქმიანობები	227.0	127.3	41.4	74.9	108.7	25.1	63.7	214.3	74.6	-	-
M	პროფესიული, სამეცნიერო და ტექნიკური საქმიანობები	148.0	56.7	184.0	6.6	63.8	12.6	21.2	51.0	18.5	-	-
N	ადმინისტრაციული და დამხმარე მომსახურების საქმიანობები	34.1	34.3	24.7	38.9	72.6	20.1	59.2	54.8	6.1	-	-
O	სახელმწიფო მმართველობა და თავდაცვა; სავალდებულო სოციალური უსაფრთხოება	3.2	-	0.0	3.6	5.4	0.2	0.1	0.2	0.0	-	-
P	განათლება	8.1	0.5	2.3	0.2	4.3	8.1	27.9	0.3	0.8	-	-
Q	ჯანდაცვა და სოციალური მომსახურების საქმიანობები	0.2	0.1	2.0	0.2	6.9	7.8	151.4	1.4	-	-	-
R	ხელოვნება, გართობა და დასვენება	1.7	4.1	0.4	0.6	40.5	9.3	0.1	106.2	0.6	-	-
S	სხვა სახის მომსახურება	25.1	0.9	18.7	0.2	-	2.0	3.5	4.8	7.2	-	-
T	შინამეურნეობების, როგორც დამქირავებლის, საქმიანობები; არადიფერენცირებული საქონლის და მომსახურების წარმოება შინამეურნეობების მიერ საკუთარი მოხმარებისათვის	-	-	-	-	-	-	-	-	-	-	-
U	ექსტერიტორიული ორგანიზაციების და ორგანოების საქმიანობები	-	-	-	-	-	-	-	-	-	-	-
Tot 1	გამოყენება, სულ	790.8	982.6	526.9	385.5	1 317.5	348.8	1 299.0	935.3	279.6	-	-

თავი 5. რესურსების და გამოყენების ცხრილები
CHAPTER 5. SUPPLY AND USE TABLES

ცხრილი 5.2

გამოყენება, 2018 (მიმდინარე ფასებში მლნ. ლარი) (გაგრძელება)

NACE rev.2 CPA 2008		U	Tot1	P31	P32	P3	P61	P62	P6	P51	P52	P5	FD	Tot2
	საქმიანობის სახეები NACE rev.2	ექსტერიორული ორგანიზაციების და ორგანიზაციების საქმიანობები	შუალედური მოხმარება, სულ	შინამეურნეობების და მინამეურნეობების მომსახურე კერძო არაკომერციული ორგანიზაციების მოხმარება	სახელმწიფო მართვის ორგანიზაციების მოხმარება	ხარჯები საბოლოო მოხმარებაზე, სულ	საქონლის ექსპორტი	მომსახურების ექსპორტი	ექსპორტი, სულ	მორთავი კაპიტალის მოლიანი ფორმირება	მარაგების ცვლილება	მთლიანი კაპიტალის ფორმირება	მთლიანი საბოლოო მოხმარება	გამოყენება, სულ
	საქონელი და მომსახურება CPA 2008													
A	სოფლის, სატყეო და თევზის მეურნეობა	-	3 169.1	1 841.8	-	1 841.8	587.2	-	587.2	475.9	75.0	550.8	2 979.8	6 149.0
B	სამთომოპოვებითი მრეწველობა	-	615.0	-	-	-	1 729.4	-	1 729.4	-	39.2	39.2	1 768.6	2 383.6
C	დამამუშავებელი მრეწველობა	-	14 593.4	15 906.2	-	15 906.2	8 601.6	2 684.5	11 286.1	3 945.7	608.9	4 554.6	31 746.9	46 340.3
D	ელექტროენერჯის, აირის, ორთქლის და კონდიციონირებული ჰაერის მიწოდება	-	1 626.2	687.4	-	687.4	74.6	-	74.6	-	15.5	15.5	777.4	2 403.6
E	წყალმომარაგება; კანალიზაცია, ნარჩენების მართვა და დაბინძურებისგან გასუფთავების საქმიანობები	-	133.6	249.8	63.7	313.4	172.4	-	172.4	-	(1.4)	(1.4)	484.5	618.0
F	მშენებლობა	-	1 716.3	760.4	6.3	766.6	-	32.5	32.5	6 457.8	110.3	6 568.1	7 367.2	9 083.5
G	საბითუმო და სავაჭრო ვაჭრობა; ავტომობილების და მოტოციკლების რემონტი	-	555.3	151.3	-	151.3	-	264.0	264.0	-	433.7	433.7	849.1	1 404.4
H	ტრანსპორტი და დასაწყობება	-	1 853.0	338.0	-	338.0	-	2 903.3	2 903.3	-	(0.6)	(0.6)	3 240.7	5 093.7
I	განთავსების საშუალებებით უზრუნველყოფის და საკვების მიწოდების საქმიანობები	-	651.7	602.2	-	602.2	-	2 842.4	2 842.4	-	7.3	7.3	3 452.0	4 103.6
J	ინფორმაცია და კომუნიკაცია	-	740.0	795.0	5.8	800.7	3.1	387.1	390.2	221.5	21.2	242.7	1 433.6	2 173.6
K	საფინანსო და სადაზღვევო საქმიანობები	-	1 862.5	1 134.2	48.9	1 183.0	-	239.8	239.8	-	-	-	1 422.9	3 285.3
L	უმრავლესობის დაკავშირებული საქმიანობები	-	2 271.8	3 431.5	1.1	3 432.6	-	-	-	-	1.4	1.4	3 434.0	5 705.8
M	პროფესიული, სამეცნიერო და ტექნიკური საქმიანობები	-	1 061.1	313.8	83.2	397.1	-	43.6	43.6	112.4	2.1	114.5	555.2	1 616.3
N	ადმინისტრაციული და დამხმარე მომსახურების საქმიანობები	-	688.7	510.8	-	510.8	-	49.9	49.9	2.4	1.5	3.9	564.5	1 253.2
O	სახელმწიფო მმართველობა და თავდაცვა; სავალდებულო სოციალური უსაფრთხოება	-	21.1	592.1	3 558.7	4 150.8	-	249.4	249.4	-	-	-	4 400.2	4 421.3
P	განათლება	-	61.4	1 232.6	865.2	2 097.9	-	36.9	36.9	-	0.3	0.3	2 135.1	2 196.5
Q	ჯანდაცვა და სოციალური მომსახურების საქმიანობები	-	187.8	1 545.7	1 151.0	2 696.7	-	5.5	5.5	-	9.8	9.8	2 711.9	2 899.7
R	ხელოვნება, გართობა და დასვენება	-	179.8	285.8	106.0	391.8	0.3	1 615.9	1 616.2	-	3.2	3.2	2 011.2	2 191.0
S	სხვა სახის მომსახურება	-	129.7	495.1	0.8	495.9	-	25.5	25.5	-	(0.4)	(0.4)	521.0	650.7
T	შინამეურნეობების, როგორც დამკირავებლის, საქმიანობები; არადიფერენცირებული საქონლის და მომსახურების წარმოება შინამეურნეობების მიერ საკუთარი მოხმარებისათვის	-	-	37.1	-	37.1	-	-	-	-	-	-	37.1	37.1
U	ექსტერიორული ორგანიზაციების და ორგანიზაციების საქმიანობები	-	-	-	-	-	-	-	-	-	-	-	-	-
Tot 1	გამოყენება, სულ	-	32 117.5	30 910.7	5 890.6	36 801.3	11 168.5	11 380.4	22 548.9	11 215.7	1 326.9	12 542.6	71 892.8	104 010.3

Table 5.2

Use, 2018 (at current prices, mil. GEL)

NACE rev.2 CPA 2008		A	B	C	D	E	F	G	H	I	J
	Types of economic activities NACE rev.2	Agriculture, forestry and fishing	Mining and quarrying	Manufacturing	Electricity, gas, steam and air conditioning supply	Water supply; sewerage, waste management and remediation activities	Construction	Wholesale and retail trade; repair of motor vehicles and motorcycles	Transportation and storage	Accommodation and food service activities	Information and communication
	Production CPA 2008										
A	Products of Agriculture, forestry and fishing	909.8	3.0	1 982.0	0.0	0.0	9.6	31.8	3.0	172.7	0.0
B	Mining and quarrying products	5.8	56.6	419.9	0.0	0.0	97.4	6.2	20.5	0.0	-
C	Manufactured products	703.9	260.5	5 158.4	192.0	110.1	3 367.2	684.2	1 076.3	896.5	114.1
D	Electricity, gas, steam and air conditioning	25.1	51.1	456.3	162.2	32.9	35.0	129.1	63.9	180.7	52.1
E	Water supply; sewerage, waste management and remediation activities	10.4	0.3	13.4	0.9	4.6	5.4	11.1	4.1	29.7	1.3
F	Constructions and construction works	3.6	5.5	127.2	25.6	10.6	1 200.8	37.1	17.5	83.1	30.6
G	Wholesale and retail trade; repair of motor vehicles and motorcycles	7.3	12.7	76.6	6.1	4.2	60.6	159.9	121.9	5.1	1.6
H	Transportation and storage services	62.5	21.3	225.7	25.6	4.7	100.6	447.5	601.5	32.2	14.3
I	Accommodation and food services	3.8	1.2	18.7	3.4	0.6	13.8	39.3	76.6	35.5	11.2
J	Information and communication services	0.3	1.1	12.8	44.9	0.9	55.1	98.9	20.0	10.8	266.6
K	Financial and insurance services	121.3	22.8	273.4	45.2	11.3	214.9	203.5	143.4	93.8	45.6
L	Real estate services	8.4	3.0	171.8	5.6	2.5	124.6	591.9	94.7	245.4	66.8
M	Professional, scientific and technical services	5.4	1.5	124.9	100.9	1.9	63.0	93.2	40.0	29.5	38.5
N	Administrative and support service activities	0.9	2.2	31.5	20.9	2.0	28.7	75.5	56.7	88.5	36.8
O	Public administration and defence; compulsory social security services	-	-	0.3	0.2	-	0.0	6.3	1.4	0.1	0.0
P	Education services	0.0	-	0.9	0.3	-	0.9	0.5	0.7	0.6	4.8
Q	Human health and social work services	-	4.0	2.0	1.3	0.0	1.9	0.4	2.4	5.8	0.1
R	Arts, entertainment and recreation services	-	-	0.1	0.1	-	0.0	0.0	0.0	0.3	15.8
S	Other services	0.2	0.3	1.6	17.4	0.3	0.5	23.0	0.5	10.7	12.7
T	Services of households as employers; undifferentiated goods and services producing activities of household for own use	-	-	-	-	-	-	-	-	-	-
U	Services provided by of extra-territorial organisations and bodies	-	-	-	-	-	-	-	-	-	-
Tot 1	Resources, total	1 868.8	447.3	9 097.5	652.6	186.6	5 380.1	2 639.6	2 345.1	1 921.1	712.9

თავი 5. რესურსების და გამოყენების ცხრილები
CHAPTER 5. SUPPLY AND USE TABLES

Table 5.2

Use, 2018 (at current prices, mil. GEL) (CONTINUED)

NACE rev.2 CPA 2008		K	L	M	N	O	P	Q	R	S	T
Types of economic activities NACE rev.2 Production CPA 2008		Financial and insurance activities	Real estate activities	Professional, scientific and technical activities	Administrative and support service activities	Public administration and defence; compulsory social security	Education	Human health and social work activities	Arts, entertainment and recreation	Other service activities	Activities of households as employers; undifferentiated goods and services producing activities of household for own use
A	Products of Agriculture, forestry and fishing	0.0	3.2	3.3	2.3	-	4.8	5.3	38.0	0.3	-
B	Mining and quarrying products	0.0	6.9	0.2	0.5	-	0.0	0.1	0.0	0.9	-
C	Manufactured products	72.6	145.4	135.9	66.8	595.5	71.0	672.6	184.1	86.3	-
D	Electricity, gas, steam and air conditioning	43.9	70.3	9.4	6.8	107.5	43.3	85.3	54.1	17.1	-
E	Water supply; sewerage, waste management and remediation activities	5.9	12.9	1.0	1.9	0.2	6.0	12.8	6.8	4.7	-
F	Constructions and construction works	13.5	58.4	20.1	3.1	-	16.1	37.5	24.3	1.9	-
G	Wholesale and retail trade; repair of motor vehicles and motorcycles	4.7	1.8	4.1	9.8	42.0	2.3	16.3	16.2	2.3	-
H	Transportation and storage services	41.0	10.2	18.2	69.6	70.7	16.4	19.8	56.2	14.9	-
I	Accommodation and food services	41.7	2.0	11.4	67.7	121.5	72.6	46.6	59.3	24.7	-
J	Information and communication services	101.8	6.6	12.8	8.1	58.0	14.9	7.1	13.0	6.3	-
K	Financial and insurance services	18.3	441.2	37.0	23.7	19.9	16.1	68.5	50.3	12.4	-
L	Real estate services	227.0	127.3	41.4	74.9	108.7	25.1	63.7	214.3	74.6	-
M	Professional, scientific and technical services	148.0	56.7	184.0	6.6	63.8	12.6	21.2	51.0	18.5	-
N	Administrative and support service activities	34.1	34.3	24.7	38.9	72.6	20.1	59.2	54.8	6.1	-
O	Public administration and defence; compulsory social security services	3.2	-	0.0	3.6	5.4	0.2	0.1	0.2	0.0	-
P	Education services	8.1	0.5	2.3	0.2	4.3	8.1	27.9	0.3	0.8	-
Q	Human health and social work services	0.2	0.1	2.0	0.2	6.9	7.8	151.4	1.4	-	-
R	Arts, entertainment and recreation services	1.7	4.1	0.4	0.6	40.5	9.3	0.1	106.2	0.6	-
S	Other services	25.1	0.9	18.7	0.2	-	2.0	3.5	4.8	7.2	-
T	Services of households as employers; undifferentiated goods and services producing activities of household for own use	-	-	-	-	-	-	-	-	-	-
U	Services provided by of extra-territorial organisations and bodies	-	-	-	-	-	-	-	-	-	-
Tot 1	Resources, total	790.8	982.6	526.9	385.5	1 317.5	348.8	1 299.0	935.3	279.6	-

Table 5.2

Use, 2018 (at current prices, mil. GEL) (CONTINUED)

NACE rev.2 CPA 2008		U	Tot1	P31	P32	P3	P61	P62	P6	P51	P52	P5	FD	Tot2
	Types of economic activities NACE rev.2 Production CPA 2008	Activities of extra-territorial organisations and bodies	Intermediate consumption, total	Final consumption expenditure by households and non-profit organisations serving households (NPISH)	Final consumption expenditure by government	Final consumption expenditure	Export of goods	Export of services	Export, total	Gross fixed capital formation	Changes in inventories	Gross capital formation	Final uses	Use, total
A	Products of Agriculture, forestry and fishing	-	3 169.1	1 841.8	-	1 841.8	587.2	-	587.2	475.9	75.0	550.8	2 979.8	6 149.0
B	Mining and quarrying products	-	615.0	-	-	-	1 729.4	-	1 729.4	-	39.2	39.2	1 768.6	2 383.6
C	Manufactured products	-	14 593.4	15 906.2	-	15 906.2	8 601.6	2 684.5	11 286.1	3 945.7	608.9	4 554.6	31 746.9	46 340.3
D	Electricity, gas, steam and air conditioning	-	1 626.2	687.4	-	687.4	74.6	-	74.6	-	15.5	15.5	777.4	2 403.6
E	Water supply; sewerage, waste management and remediation activities	-	133.6	249.8	63.7	313.4	172.4	-	172.4	-	(1.4)	(1.4)	484.5	618.0
F	Constructions and construction works	-	1 716.3	760.4	6.3	766.6	-	32.5	32.5	6 457.8	110.3	6 568.1	7 367.2	9 083.5
G	Wholesale and retail trade; repair of motor vehicles and motorcycles	-	555.3	151.3	-	151.3	-	264.0	264.0	-	433.7	433.7	849.1	1 404.4
H	Transportation and storage services	-	1 853.0	338.0	-	338.0	-	2 903.3	2 903.3	-	(0.6)	(0.6)	3 240.7	5 093.7
I	Accommodation and food services	-	651.7	602.2	-	602.2	-	2 842.4	2 842.4	-	7.3	7.3	3 452.0	4 103.6
J	Information and communication services	-	740.0	795.0	5.8	800.7	3.1	387.1	390.2	221.5	21.2	242.7	1 433.6	2 173.6
K	Financial and insurance services	-	1 862.5	1 134.2	48.9	1 183.0	-	239.8	239.8	-	-	-	1 422.9	3 285.3
L	Real estate services	-	2 271.8	3 431.5	1.1	3 432.6	-	-	-	-	1.4	1.4	3 434.0	5 705.8
M	Professional, scientific and technical services	-	1 061.1	313.8	83.2	397.1	-	43.6	43.6	112.4	2.1	114.5	555.2	1 616.3
N	Administrative and support service activities	-	688.7	510.8	-	510.8	-	49.9	49.9	2.4	1.5	3.9	564.5	1 253.2
O	Public administration and defence; compulsory social security services	-	21.1	592.1	3 558.7	4 150.8	-	249.4	249.4	-	-	-	4 400.2	4 421.3
P	Education services	-	61.4	1 232.6	865.2	2 097.9	-	36.9	36.9	-	0.3	0.3	2 135.1	2 196.5
Q	Human health and social work services	-	187.8	1 545.7	1 151.0	2 696.7	-	5.5	5.5	-	9.8	9.8	2 711.9	2 899.7
R	Arts, entertainment and recreation services	-	179.8	285.8	106.0	391.8	0.3	1 615.9	1 616.2	-	3.2	3.2	2 011.2	2 191.0
S	Other services	-	129.7	495.1	0.8	495.9	-	25.5	25.5	-	(0.4)	(0.4)	521.0	650.7
T	Services of households as employers; undifferentiated goods and services producing activities of household for own use	-	-	37.1	-	37.1	-	-	-	-	-	-	37.1	37.1
U	Services provided by of extra-territorial organisations and bodies	-	-	-	-	-	-	-	-	-	-	-	-	-
Tot 1	Resources, total	-	32 117.5	30 910.7	5 890.6	36 801.3	11 168.5	11 380.4	22 548.9	11 215.7	1 326.9	12 542.6	71 892.8	104 010.3

თავი 6. დაუკვირვებადი ეკონომიკა
CHAPTER 6. NON-OBSERVED ECONOMY

ცხრილი 6.1

Table 6.1

დაუკვირვებადი ეკონომიკის გამოშვება (მიმდინარე ფასებში, მლნ. ლარი)

NON-OBSERVED OUTPUT (AT CURRENT PRICES MIL. GEL)

NACE rev. 2		I 14	II 14	III 14	IV 14	I 15	II 15	III 15	IV 15
A	სოფლის, სატყეო და თევზის მეურნეობა <i>Agriculture, forestry and fishing</i>	93.9	133.9	139.0	126.1	97.6	148.6	153.6	130.5
B	სამთომოპოვებითი მრეწველობა <i>Mining and quarrying</i>	12.2	16.0	20.3	21.7	14.8	18.8	25.4	21.7
C	დამამუშავებელი მრეწველობა <i>Manufacturing</i>	225.7	288.0	375.5	348.3	290.6	366.2	433.5	413.8
D	ელექტროენერჯის, აირის, ორთქლის და კონდიციონერული ჰაერის მიწოდება <i>Electricity, gas, steam and air conditioning supply</i>	3.2	2.8	2.6	2.9	3.0	2.8	2.9	3.3
E	წყალმომარაგება; კანალიზაცია, ნარჩენების მართვა და დაბინძურებისაგან გასუფთავების საქმიანობები <i>Water supply; sewerage, waste management and remediation activities</i>	2.3	2.5	3.2	3.3	9.0	10.9	12.0	9.9
F	მშენებლობა <i>Construction</i>	67.8	120.3	137.5	167.7	65.7	103.1	122.5	136.9
G	საბითუმო და საცალო ვაჭრობა; ავტომობილების და მოტოციკლების რემონტი <i>Wholesale and retail trade; repair of motor vehicles and motorcycles</i>	320.9	355.5	376.2	420.8	237.4	262.4	278.0	291.2
H	ტრანსპორტი და დასაწყობება <i>Transportation and storage</i>	174.5	183.2	203.6	201.8	117.3	134.7	139.6	132.2
I	განთავსების საშუალებებით უზრუნველყოფის და საკვების მიწოდების საქმიანობები <i>Accommodation and food service activities</i>	167.7	206.4	244.8	232.8	209.2	257.9	315.6	285.9
J	ინფორმაცია და კომუნიკაცია <i>Information and communication</i>	38.1	37.4	42.2	50.7	40.3	42.6	45.8	50.3
K	საფინანსო და სადაზღვევო საქმიანობები <i>Financial and insurance activities</i>	15.7	16.0	17.7	22.5	18.1	19.5	20.3	28.4
L	უმრავლესობის დაკავშირებული საქმიანობები <i>Real estate activities</i>	41.4	41.0	43.9	47.2	42.6	43.2	45.3	48.7
M	პროფესიული, სამეცნიერო და ტექნიკური საქმიანობები <i>Professional, scientific and technical activities</i>	1.6	1.9	2.2	2.2	1.2	1.4	1.5	2.0
N	ადმინისტრაციული და დამხმარე მომსახურების საქმიანობები <i>Administrative and support service activities</i>	3.2	4.0	4.7	4.6	5.8	7.1	6.9	6.7
O	სახელმწიფო მმართველობა და თავდაცვა; სავალდებულო სოციალური უსაფრთხოება <i>Public administration and defence; compulsory social security</i>	0.0	0.0	0.0	0.0	0.0	0.0	0.0	0.0
P	განათლება <i>Education</i>	81.3	85.4	85.8	97.2	74.7	78.3	80.8	83.8
Q	ჯანდაცვა და სოციალური მომსახურების საქმიანობები <i>Human health and social work activities</i>	68.9	65.0	74.8	97.5	81.4	85.0	103.4	109.7
R	ხელოვნება, გართობა და დასვენება <i>Arts, entertainment and recreation</i>	74.2	102.2	80.4	83.7	53.8	99.1	66.7	75.4
S	სხვა სახის მომსახურება <i>Other service activities</i>	81.6	73.5	72.0	79.8	54.5	62.6	59.2	51.8
T	შინამეურნეობების, როგორც დამქირავებლის, საქმიანობები; არადიფერენცირებული საქონლის და მომსახურების წარმოება <i>Activities of households as employers; undifferentiated goods and services producing activities of household for own use</i>	-	-	-	-	-	-	-	-
-	(+) გადასასადები პროდუქციაზე <i>(+) Taxes on products</i>
-	(-) სუბსიდიები პროდუქციაზე <i>(-) Subsidies on products</i>
-	გამოშვება, სულ Output, total	1 474.1	1 735.0	1 926.4	2 010.9	1 416.7	1 744.2	1 913.0	1 882.0

თავი 6. დაუკვირვებადი ეკონომიკა
CHAPTER 6. NON-OBSERVED ECONOMY

ცხრილი 6.1

Table 6.1

დაუკვირვებადი ეკონომიკის გამოშვება (მიმდინარე ფასებში, მლნ. ლარი) (გაგრძელება)
NON-OBSERVED OUTPUT (AT CURRENT PRICES MIL. GEL) (CONTINUED)

NACE rev. 2		I 16	II 16	III 16	IV 16	I 17	II 17	III 17	IV 17
A	სოფლის, სატყეო და თევზის მეურნეობა <i>Agriculture, forestry and fishing</i>	103.6	154.2	165.9	134.4	123.3	166.0	162.1	139.2
B	სამთომოპოვებითი მრეწველობა <i>Mining and quarrying</i>	23.0	25.7	26.5	23.0	22.9	24.0	29.4	29.9
C	დამამუშავებელი მრეწველობა <i>Manufacturing</i>	280.9	353.2	403.4	405.1	298.7	366.7	436.9	456.2
D	ელექტროენერჯის, აირის, ორთქლის და კონდიცირებული ჰაერის მიწოდება <i>Electricity, gas, steam and air conditioning supply</i>	3.1	3.2	3.2	3.6	3.1	3.2	3.4	3.7
E	წყალმომარაგება; კანალიზაცია, ნარჩენების მართვა და დაბინძურებისაგან გასუფთავების საქმიანობები <i>Water supply; sewerage, waste management and remediation activities</i>	11.8	13.2	14.3	14.6	11.8	13.6	15.8	13.7
F	მშენებლობა <i>Construction</i>	87.1	133.7	158.7	162.3	134.8	204.4	232.2	235.4
G	საბითუმო და საცალო ვაჭრობა; ავტომობილების და მოტოციკლების რემონტი <i>Wholesale and retail trade; repair of motor vehicles and motorcycles</i>	183.4	212.6	230.6	245.7	239.7	258.2	293.4	309.1
H	ტრანსპორტი და დასაწყობება <i>Transportation and storage</i>	134.7	124.2	138.5	148.2	143.3	145.0	188.0	180.1
I	განთავსების საშუალებებით უზრუნველყოფის და საკვების მიწოდების საქმიანობები <i>Accommodation and food service activities</i>	219.6	247.8	325.3	286.3	294.7	362.0	469.2	400.8
J	ინფორმაცია და კომუნიკაცია <i>Information and communication</i>	44.4	46.3	46.0	55.8	39.2	44.3	44.4	48.0
K	საფინანსო და სადაზღვევო საქმიანობები <i>Financial and insurance activities</i>	20.1	20.4	23.4	28.5	23.1	23.2	26.8	29.7
L	უმრავლესობის ქონებასთან დაკავშირებული საქმიანობები <i>Real estate activities</i>	41.8	42.1	42.3	49.7	55.0	56.1	58.8	64.5
M	პროფესიული, სამეცნიერო და ტექნიკური საქმიანობები <i>Professional, scientific and technical activities</i>	1.2	1.4	1.5	1.7	1.4	1.7	1.8	2.0
N	ადმინისტრაციული და დამხმარე მომსახურების საქმიანობები <i>Administrative and support service activities</i>	4.5	5.9	8.1	7.3	5.8	7.9	9.1	7.8
O	სახელმწიფო მმართველობა და თავდაცვა; სავალდებულო სოციალური უსაფრთხოება <i>Public administration and defence; compulsory social security</i>	0.0	0.0	0.0	0.0	0.0	0.0	0.0	0.0
P	განათლება <i>Education</i>	69.6	72.4	74.8	78.7	68.4	71.5	71.8	75.0
Q	ჯანდაცვა და სოციალური მომსახურების საქმიანობები <i>Human health and social work activities</i>	102.2	107.0	92.2	112.9	105.9	113.4	105.6	116.9
R	ხელოვნება, გართობა და დასვენება <i>Arts, entertainment and recreation</i>	58.3	83.1	80.1	87.5	86.4	97.6	105.6	113.5
S	სხვა სახის მომსახურება <i>Other service activities</i>	53.9	61.2	54.7	52.9	49.9	62.1	63.9	59.7
T	შინამეურნეობების, როგორც დამქირავებლის, საქმიანობები; არადიფერენცირებული საქონლის და მომსახურების წარმოება <i>Activities of households as employers; undifferentiated goods and services producing activities of household for own use</i>	-	-	-	-	-	-	-	-
-	(+) გადასასაღები პროდუქციაზე <i>(+) Taxes on products</i>
-	(-) სუბსიდიები პროდუქციაზე <i>(-) Subsidies on products</i>
-	გამოშვება, სულ Output, total	1 443.1	1 707.5	1 889.5	1 898.2	1 707.6	2 020.8	2 318.0	2 285.2

ცხრილი 6.1

Table 6.1

დაუკვირვებადი ეკონომიკის გამოშვება (მიმდინარე ფასებში, მლნ. ლარი) (გაგრძელება)
NON-OBSERVED OUTPUT (AT CURRENT PRICES MIL. GEL) (CONTINUED)

NACE rev.2		I 18	II 18	III 18	IV 18
A	სოფლის, სატყეო და თევზის მეურნეობა <i>Agriculture, forestry and fishing</i>	143.9	204.5	214.1	173.3
B	სამთომომპოვებითი მრეწველობა <i>Mining and quarrying</i>	30.8	36.1	35.8	33.4
C	დამამუშავებელი მრეწველობა <i>Manufacturing</i>	335.7	417.1	463.9	467.5
D	ელექტროენერჯის, აირის, ორთქლის და კონდიციონერული ჰაერის მიწოდება <i>Electricity, gas, steam and air conditioning supply</i>	4.4	4.0	4.0	3.9
E	წყალმომარაგება; კანალიზაცია, ნარჩენების მართვა და დაბინძურებისაგან გასუფთავების საქმიანობები <i>Water supply; sewerage, waste management and remediation activities</i>	8.7	8.7	9.1	8.6
F	მშენებლობა <i>Construction</i>	167.1	223.8	260.1	279.4
G	საბითუმო და საცალო ვაჭრობა; ავტომობილების და მოტოციკლების რემონტი <i>Wholesale and retail trade; repair of motor vehicles and motorcycles</i>	238.8	280.2	306.1	314.1
H	ტრანსპორტი და დასაწყობება <i>Transportation and storage</i>	158.4	181.3	206.0	206.8
I	განთავსების საშუალებებით უზრუნველყოფის და საკვების მიწოდების საქმიანობები <i>Accommodation and food service activities</i>	379.9	452.7	558.5	489.7
J	ინფორმაცია და კომუნიკაცია <i>Information and communication</i>	37.7	41.3	42.7	47.4
K	საფინანსო და სადაზღვევო საქმიანობები <i>Financial and insurance activities</i>	25.7	28.6	29.9	32.1
L	უმრავლესობის ქონებასთან დაკავშირებული საქმიანობები <i>Real estate activities</i>	43.2	44.2	47.2	49.9
M	პროფესიული, სამეცნიერო და ტექნიკური საქმიანობები <i>Professional, scientific and technical activities</i>	1.7	1.9	2.0	2.3
N	ადმინისტრაციული და დამხმარე მომსახურების საქმიანობები <i>Administrative and support service activities</i>	7.9	10.4	13.0	10.6
O	სახელმწიფო მმართველობა და თავდაცვა; სავალდებულო სოციალური უსაფრთხოება <i>Public administration and defence; compulsory social security</i>	0.0	0.0	0.0	0.0
P	განათლება <i>Education</i>	77.0	84.6	83.2	87.9
Q	ჯანდაცვა და სოციალური მომსახურების საქმიანობები <i>Human health and social work activities</i>	114.8	117.1	128.3	119.7
R	ხელოვნება, გართობა და დასვენება <i>Arts, entertainment and recreation</i>	83.4	83.4	88.7	97.2
S	სხვა სახის მომსახურება <i>Other service activities</i>	56.0	55.2	55.5	58.0
T	შინამეურნეობების, როგორც დამკირავებლის, საქმიანობები; არადიფერენცირებული საქონლის და მომსახურების წარმოება <i>Activities of households as employers; undifferentiated goods and services producing activities of household for own use</i>	-	-	-	-
-	(+) გადასასადები პროდუქციაზე <i>(+) Taxes on products</i>
-	(-) სუბსიდიები პროდუქციაზე <i>(-) Subsidies on products</i>
-	გამოშვება, სულ Output, total	1 914.8	2 275.2	2 547.9	2 481.5

თაში 7. შრომის მწარმოებლურობა
CHAPTER 7. LABOUR PRODUCTIVITY

ცხრილი 7.1
Table 7.1

ერთ დასაქმებულზე წარმოებული მთლიანი დამატებული ღირებულება (მიმდინარე ფასებში, ათასი ლარი/კვარტალში)
GROSS VALUE ADDED PER EMPLOYEE (AT CURRENT PRICES, THOUSANDS GEL/QUARTER)

NACE rev. 2		I 17	II 17	III 17	IV 17	I 18	II 18	III 18	IV 18
A	სოფლის, სატყეო და თევზის მეურნეობა <i>Agriculture, forestry and fishing</i>	0.7	0.8	0.8	0.8	0.8	1.1	1.1	1.0
B	სამთომოპოვებითი მრეწველობა <i>Mining and quarrying</i>	8.2	9.4	13.7	10.7	11.6	15.0	10.9	13.2
C	დამამუშავებელი მრეწველობა <i>Manufacturing</i>	6.3	8.3	9.2	10.0	7.5	9.1	9.9	9.8
D	ელექტროენერჯის, აირის, ორთქლის და კონდიციონერული ჰაერის მიწოდება <i>Electricity, gas, steam and air conditioning supply</i>	10.2	11.9	13.4	13.7	18.8	18.6	18.2	15.9
E	წყალმომარაგება; კანალიზაცია, ნარჩენების მართვა და დაბინძურებისაგან გასუფთავების საქმიანობები <i>Water supply; sewerage, waste management and remediation activities</i>	4.9	5.2	5.7	5.1	4.4	4.0	4.7	4.6
F	მშენებლობა <i>Construction</i>	7.8	9.6	9.4	10.1	7.2	7.2	7.8	9.1
G	საბითუმო და საცალო ვაჭრობა; ავტომობილების და მოტოციკლების რემონტი <i>Wholesale and retail trade; repair of motor vehicles and motorcycles</i>	6.1	6.6	7.5	7.6	6.2	7.5	7.3	7.6
H	ტრანსპორტი და დასაწყობება <i>Hotels and restaurants</i>	6.9	6.7	8.8	9.2	7.1	7.5	7.7	8.9
I	განთავსების საშუალებებით უზრუნველყოფის და საკვების მიწოდების საქმიანობები	7.2	9.5	11.2	9.9	8.5	9.9	10.5	10.2
J	ინფორმაცია და კომუნიკაცია <i>Information and communication</i>	13.1	13.1	8.7	11.1	12.4	12.0	13.5	11.9
K	საფინანსო და სადაზღვევო საქმიანობები <i>Financial and insurance activities</i>	16.1	13.7	15.2	21.2	17.9	15.3	17.9	18.0
L*; M; N	უმრავლესობის, პროფესიული, სამეცნიერო და ადმინისტრაციულ მომსახურებებთან დაკავშირებული საქმიანობები <i>Real estate, Professional, Scientific and Administrative service activities</i>	11.4	11.3	13.9	13.0	10.5	14.9	13.3	11.6
O	სახელმწიფო მმართველობა და თავდაცვა; სავალდებულო სოციალური უსაფრთხოება <i>Public administration and defence; compulsory social security</i>	6.8	7.7	6.9	8.2	7.6	7.8	7.7	8.3
P	განათლება <i>Education</i>	2.1	2.1	2.5	2.7	2.4	2.4	2.8	2.8
Q	ჯანდაცვა და სოციალური მომსახურების საქმიანობები <i>Human health and social work activities</i>	6.2	5.7	4.8	5.6	6.2	5.8	6.1	5.7
R	ხელოვნება, გართობა და დასვენება <i>Arts, entertainment and recreation</i>	6.9	8.8	10.6	10.3	7.3	10.6	10.6	11.6
S	სხვა სახის მომსახურება <i>Other service activities</i>	3.0	3.8	4.7	4.0	3.4	4.2	5.1	4.3
T	შინამეურნეობების, როგორც დამპირავების, საქმიანობები; არადიფერენცირებული საქონლის და მომსახურების წარმოება <i>Activities of households as employers; undifferentiated goods and services producing activities of household for own use</i>	0.8	0.7	0.5	0.5	0.5	0.4	0.5	0.6
	მთლიანი დამატებული ღირებულება ერთ დასაქმებულზე საბაზისო ფასებში Gross value added per employee at basic prices	4.5	5.0	5.4	5.8	5.0	5.6	6.1	6.2
	გადასახადები პროდუქციაზე მინუს სუბსიდიები პროდუქციაზე <i>Taxes on products minus subsidies on products</i>	0.6	0.7	0.9	0.9	0.7	0.8	0.9	1.1
	მთლიანი დამატებული ღირებულება ერთ დასაქმებულზე საბაზრო ფასებში Gross value added per employee at market prices	5.2	5.7	6.3	6.7	5.7	6.4	6.9	7.3

* L სექცია არ მოიცავს პირობით რენტას
* L section does not include imputed rent

თავი 7. შრომის მწარმოებლურობა
CHARTER 7. LABOUR PRODUCTIVITY

ცხრილი 7.2

Table 7.2

ერთ დასაქმებულზე წარმოებული მთლიანი დამატებული ღირებულება მუდმივ 2015 წლის ფასებში (ათასი ლარი/კვარტალში)

GROSS VALUE ADDED PER EMPLOYEE AT CONSTANT 2015 PRICES (THOUSANDS GEL/QUARTER)

NACE rev.2		I 17	II 17	III 17	IV 17	I 18	II 18	III 18	IV 18
A	სოფლის, სატყეო და თევზის მეურნეობა <i>Agriculture, forestry and fishing</i>	0.6	0.7	0.8	0.7	0.7	0.9	1.1	0.8
B	სამთომოპოვებითი მრეწველობა <i>Mining and quarrying</i>	7.1	9.3	12.7	9.0	9.8	11.8	9.9	11.9
C	დამამუშავებელი მრეწველობა <i>Manufacturing</i>	6.9	8.2	7.3	8.2	7.8	8.3	7.1	7.5
D	ელექტროენერჯის, აირის, ორთქლის და კონდიციონირებული ჰაერის მიწოდება <i>Electricity, gas, steam and air conditioning supply</i>	9.8	10.3	10.8	10.6	14.8	12.9	12.8	10.9
E	წყალმომარაგება; კანალიზაცია, ნარჩენების მართვა და დაბინძურებისაგან გასუფთავების საქმიანობები <i>Water supply; sewerage, waste management and remediation activities</i>	5.2	5.0	5.7	5.1	4.4	3.7	4.8	4.8
F	მშენებლობა <i>Construction</i>	6.4	9.2	7.1	8.5	5.8	6.4	5.5	6.8
G	საბითუმო და საცალო ვაჭრობა; ავტომობილების და მოტოციკლების რემონტი <i>Wholesale and retail trade; repair of motor vehicles and motorcycles</i>	5.3	5.7	6.4	6.9	5.1	6.3	6.1	6.7
H	ტრანსპორტი და დასაწყობება <i>Hotels and restaurants</i>	6.4	6.5	6.4	7.8	6.2	6.9	5.4	7.2
I	განთავსების საშუალებებით უზრუნველყოფის და საკვების მიწოდების საქმიანობები <i>Accommodation and food service activities</i>	6.3	8.9	9.2	9.7	6.3	8.1	8.0	8.8
J	ინფორმაცია და კომუნიკაცია <i>Information and communication</i>	13.1	12.1	8.5	10.7	12.5	10.9	12.6	10.6
K	საფინანსო და სადაზღვევო საქმიანობები <i>Financial and insurance activities</i>	17.5	14.6	16.0	22.0	18.9	16.0	18.6	18.4
L*; M; N	უძრავ ქონებასთან, პროფესიულ, სამეცნიერო და ადმინისტრაციულ მომსახურებებთან დაკავშირებული საქმიანობები <i>Real estate, Professional, Scientific and Administrative service activities</i>	11.0	10.6	13.2	12.1	10.1	13.7	12.1	10.6
O	სახელმწიფო მმართველობა და თავდაცვა; სავალდებულო სოციალური უსაფრთხოება <i>Public administration and defence; compulsory social security</i>	6.7	7.5	6.7	8.0	7.3	7.4	7.3	7.9
P	განათლება <i>Education</i>	2.0	2.0	2.3	2.6	2.3	2.2	2.6	2.6
Q	ჯანდაცვა და სოციალური მომსახურების საქმიანობები <i>Human health and social work activities</i>	5.6	5.2	4.3	5.7	5.3	5.3	5.5	5.7
R	ხელოვნება, გართობა და დასვენება <i>Arts, entertainment and recreation</i>	7.1	8.7	9.6	9.5	6.9	9.9	9.2	10.5
S	სხვა სახის მომსახურება <i>Other service activities</i>	3.1	3.6	3.7	3.2	3.1	3.7	4.1	3.7
T	შინამეურნეობების, როგორც დამქირავებლის, საქმიანობები; არადიფერენცირებული საქონლის და მომსახურების წარმოება <i>Activities of households as employers; undifferentiated goods and services producing activities of household for own use</i>	0.8	0.6	0.5	0.4	0.4	0.4	0.5	0.5
	მთლიანი დამატებული ღირებულება ერთ დასაქმებულზე საბაზისო ფასებში Gross value added per employee at basic prices	4.3	4.7	4.8	5.3	4.6	5.1	5.1	5.4
	გადასახადები პროდუქციაზე მინუს სუბსიდიები პროდუქციაზე <i>Taxes on products minus subsidies on products</i>	0.4	0.6	0.6	0.7	0.5	0.6	0.6	0.8
	მთლიანი დამატებული ღირებულება ერთ დასაქმებულზე საბაზრო ფასებში Gross value added per employee at market prices	4.7	5.3	5.4	6.0	5.1	5.7	5.8	6.2

* L სექცია არ მოიცავს პირობით რენტას

* L section does not include imputed rent

თავი 8. მრეწველობის პროდუქციის ინდექსი
CHAPTER 8. INDUSTRIAL PRODUCTION INDEX

ცხრილი 8.1
Table 8.2

მრეწველობის პროდუქციის ინდექსი (2015=100)
INDUSTRIAL PRODUCTION INDEX (2015=100)

NACE rev.2		2015	I 14	II 14	III 14	IV 14	I 15	II 15	III 15	IV 15
B	სამთომოპოვებითი მრეწველობა <i>Mining and quarrying</i>	100.0	51.3	67.5	85.7	91.8	69.6	86.2	121.9	122.3
C	დამამუშავებელი მრეწველობა <i>Manufacturing</i>	100.0	83.5	106.5	138.9	128.8	79.6	96.3	113.2	110.9
D	ელექტროენერჯის, აირის, ორთქლის და კონდიციონირებული ჰაერის მიწოდება <i>Electricity, gas, steam and air conditioning supply</i>	100.0	117.1	100.2	96.3	105.3	108.2	94.0	92.4	105.3
E	წყალმომარაგება; კანალიზაცია, ნარჩენების მართვა და დაბინძურებისაგან გასუფთავების საქმიანობები <i>Water supply; sewerage, waste management and remediation activities</i>	100.0	48.7	52.8	67.2	68.8	89.0	102.1	112.9	96.0

ცხრილი 8.2
Table 8.2

მრეწველობის პროდუქციის ინდექსი სეზონური შესწორებით (2015=100)
INDUSTRIAL PRODUCTION INDEX SEASONALLY ADJUSTED (2015=100)

NACE rev.2		2015	I 14	II 14	III 14	IV 14	I 15	II 15	III 15	IV 15
B	სამთომოპოვებითი მრეწველობა <i>Mining and quarrying</i>	100.0	65.0	67.4	74.3	83.7	90.3	93.5	98.1	102.2
C	დამამუშავებელი მრეწველობა <i>Manufacturing</i>	100.0	118.0	115.4	114.3	110.0	102.4	97.4	96.7	98.1
D	ელექტროენერჯის, აირის, ორთქლის და კონდიციონირებული ჰაერის მიწოდება <i>Electricity, gas, steam and air conditioning supply</i>	100.0	106.5	104.9	104.4	100.8	99.0	98.2	99.5	100.6
E	წყალმომარაგება; კანალიზაცია, ნარჩენების მართვა და დაბინძურებისაგან გასუფთავების საქმიანობები <i>Water supply; sewerage, waste management and remediation activities</i>	100.0	56.1	53.1	61.8	74.9	91.5	101.4	107.8	103.6

თავი 8. მრეწველობის პროდუქციის ინდექსი
CHAPTER 8. INDUSTRIAL PRODUCTION INDEX

ცხრილი 8.1
Table 8.2

მრეწველობის პროდუქციის ინდექსი (2015=100) (გაგრძელება)

INDUSTRIAL PRODUCTION INDEX (2015=100) (CONTINUED)

NACE rev.2		2015	I 16	II 16	III 16	IV 16	I 17	II 17	III 17	IV 17
B	სამთომოპოვებითი მრეწველობა <i>Mining and quarrying</i>	100.0	93.1	99.8	113.3	109.2	88.9	105.3	121.6	111.2
C	დამამუშავებელი მრეწველობა <i>Manufacturing</i>	100.0	83.0	114.9	112.1	104.8	96.9	108.3	103.9	111.9
D	ელექტროენერჯის, აირის, ორთქლის და კონდიციონირებული ჰაერის მიწოდება <i>Electricity, gas, steam and air conditioning supply</i>	100.0	114.2	102.9	95.3	110.5	120.8	111.3	109.1	115.9
E	წყალმომარაგება; კანალიზაცია, ნარჩენების მართვა და დაბინძურებისაგან გასუფთავების საქმიანობები <i>Water supply; sewerage, waste management and remediation activities</i>	100.0	100.0	104.4	115.4	121.0	115.0	122.3	144.2	125.0

ცხრილი 8.2
Table 8.2

მრეწველობის პროდუქციის ინდექსი სეზონური შესწორებით (2015=100) (გაგრძელება)

INDUSTRIAL PRODUCTION INDEX SEASONALLY ADJUSTED (2015=100) (CONTINUED)

NACE rev.2		2015	I 16	II 16	III 16	IV 16	I 17	II 17	III 17	IV 17
B	სამთომოპოვებითი მრეწველობა <i>Mining and quarrying</i>	100.0	104.1	103.9	103.2	104.9	107.3	109.7	109.5	109.3
C	დამამუშავებელი მრეწველობა <i>Manufacturing</i>	100.0	100.3	105.3	103.4	103.3	105.4	102.8	106.4	107.7
D	ელექტროენერჯის, აირის, ორთქლის და კონდიციონირებული ჰაერის მიწოდება <i>Electricity, gas, steam and air conditioning supply</i>	100.0	102.4	105.2	106.1	108.2	110.1	114.5	114.9	119.7
E	წყალმომარაგება; კანალიზაცია, ნარჩენების მართვა და დაბინძურებისაგან გასუფთავების საქმიანობები <i>Water supply; sewerage, waste management and remediation activities</i>	100.0	100.9	105.7	105.9	117.3	125.4	126.9	130.5	125.2

თავი 8. მრეწველობის პროდუქციის ინდექსი
CHAPTER 8. INDUSTRIAL PRODUCTION INDEX

ცხრილი 8.1
Table 8.2

მრეწველობის პროდუქციის ინდექსი (2015=100) (გაგრძელება)

INDUSTRIAL PRODUCTION INDEX (2015=100) (CONTINUED)

NACE rev. 2		2015	I 18	II 18	III 18	IV 18
B	სამთომოპოვებითი მრეწველობა <i>Mining and quarrying</i>	100.0	98.5	106.4	122.7	113.7
C	დამამუშავებელი მრეწველობა <i>Manufacturing</i>	100.0	107.8	118.8	103.4	111.2
D	ელექტროენერჯის, აირის, ორთქლის და კონდიციონირებული ჰაერის მიწოდება <i>Electricity, gas, steam and air conditioning supply</i>	100.0	142.6	116.0	117.2	112.8
E	წყალმომარაგება; კანალიზაცია, ნარჩენების მართვა და დაბინძურებისაგან გასუფთავების საქმიანობები <i>Water supply; sewerage, waste management and remediation activities</i>	100.0	112.7	106.2	123.0	117.2

ცხრილი 8.2
Table 8.2

მრეწველობის პროდუქციის ინდექსი სეზონური შესწორებით (2015=100)

(გაგრძელება)

INDUSTRIAL PRODUCTION INDEX SEASONALLY ADJUSTED (2001=100) (CONTINUED)

NACE rev. 2		2015	I 18	II 18	III 18	IV 18
B	სამთომოპოვებითი მრეწველობა <i>Mining and quarrying</i>	100.0	111.6	113.4	113.2	111.8
C	დამამუშავებელი მრეწველობა <i>Manufacturing</i>	100.0	110.6	111.1	110.5	110.0
D	ელექტროენერჯის, აირის, ორთქლის და კონდიციონირებული ჰაერის მიწოდება <i>Electricity, gas, steam and air conditioning supply</i>	100.0	122.9	120.4	125.5	124.5
E	წყალმომარაგება; კანალიზაცია, ნარჩენების მართვა და დაბინძურებისაგან გასუფთავების საქმიანობები <i>Water supply; sewerage, waste management and remediation activities</i>	100.0	116.8	115.2	113.6	114.4

თავი 9. სეზონური შესწორებები
CHAPTER 9. SEASONAL ADJUSTMENTS

ცხრილი 9.1
Table 9.1

მთლიანი შიდა პროდუქტი მუდმივ 2015 წლის ფასებში, (სეზონურად შესწორებული, მლნ. ლარი)
GROSS DOMESTIC PRODUCT AT CONSTANT 2015 PRICES (SEASONALLY ADJUSTED, MIL. GEL)

NACE rev.2		I 14	II 14	III 14	IV 14	I 15	II 15	III 15	IV 15
A	სოფლის, სატყეო და თევზის მეურნეობა <i>Agriculture, forestry and fishing</i>	651.6	674.2	649.9	676.2	659.0	659.8	673.6	656.2
B	სამთომოპოვებითი მრეწველობა <i>Mining and quarrying</i>	57.9	60.0	66.2	74.5	80.4	83.3	87.3	91.0
C	დამამუშავებელი მრეწველობა <i>Manufacturing</i>	887.2	868.3	859.7	827.3	770.0	732.8	726.9	738.1
D	ელექტროენერჯის, აირის, ორთქლის და კონდიციონერული ჰაერის მიწოდება <i>Electricity, gas, steam and air conditioning supply</i>	153.5	151.2	150.5	145.2	142.7	141.4	143.4	145.0
E	წყალმომარაგება; კანალიზაცია, ნარჩენების მართვა და დაბინძურებისაგან გასუფთავების საქმიანობები <i>Water supply; sewerage, waste management and remediation activities</i>	35.9	34.0	39.6	48.0	58.6	65.0	69.0	66.4
F	მშენებლობა <i>Construction</i>	433.8	434.6	494.9	508.9	546.2	558.5	589.3	609.2
G	საბითუმო და საცალო ვაჭრობა; ავტომობილების და მოტოციკლების რემონტი <i>Wholesale and retail trade; repair of motor vehicles and motorcycles</i>	1052.6	1035.4	1035.6	1044.5	1048.0	1035.6	1030.3	1003.7
H	ტრანსპორტი და დასაწყობება <i>Transportation and storage</i>	429.9	428.2	448.3	445.3	462.1	468.5	467.6	449.6
I	განთავსების საშუალებებით უზრუნველყოფის და საკვების მიწოდების საქმიანობები <i>Accommodation and food service activities</i>	245.3	244.6	246.7	248.0	251.7	252.9	254.4	257.9
J	ინფორმაცია და კომუნიკაცია <i>Information and communication</i>	223.1	220.7	222.1	225.0	236.3	239.9	242.2	231.9
K	საფინანსო და სადაზღვევო საქმიანობები <i>Financial and insurance activities</i>	385.3	396.8	415.7	406.2	425.6	436.0	425.2	454.2
L	უმრავ ქონებასთან დაკავშირებული საქმიანობები <i>Real estate activities</i>	934.3	920.1	927.2	922.0	928.9	936.0	950.1	947.9
M	პროფესიული, სამეცნიერო და ტექნიკური საქმიანობები <i>Professional, scientific and technical activities</i>	181.1	182.2	185.2	179.7	178.9	180.8	188.3	199.4
N	ადმინისტრაციული და დამხმარე მომსახურების საქმიანობები <i>Administrative and support service activities</i>	78.9	80.6	79.4	78.3	75.2	77.9	74.8	77.0
O	სახელმწიფო მმართველობა და თავდაცვა; სავალდებულო სოციალური უსაფრთხოება <i>Public administration and defence; compulsory social security</i>	630.1	642.5	628.6	628.4	639.3	638.4	655.1	650.0
P	განათლება <i>Education</i>	350.0	356.9	360.9	363.6	364.5	364.9	365.2	365.5
Q	ჯანდაცვა და სოციალური მომსახურების საქმიანობები <i>Human health and social work activities</i>	259.9	255.5	273.0	289.9	313.1	305.3	335.0	326.2
R	ხელოვნება, გართობა და დასვენება <i>Arts, entertainment and recreation</i>	220.6	208.4	199.0	200.5	206.4	235.1	227.1	227.3
S	სხვა სახის მომსახურება <i>Other service activities</i>	71.4	72.2	77.8	73.2	72.3	68.8	69.7	68.1
T	შინამეურნეობების, როგორც დამკირავებლის, საქმიანობები; არადიფერენცირებული საქონლის და მომსახურების წარმოება <i>Activities of households as employers; undifferentiated goods and services producing activities of household for own use</i>	9.0	8.2	7.9	8.1	7.6	7.6	8.2	7.9
-	მშპ საბაზისო ფასებში GDP at basic prices	7 291.6	7 274.8	7 368.1	7 392.7	7 466.7	7 488.3	7 582.7	7 572.3
-	(+) გადასასაღები პროდუქციაზე <i>(+) Taxes on products</i>	931.4	951.5	953.9	978.2	973.3	966.4	976.9	970.9
-	(-) სუბსიდიები პროდუქციაზე <i>(-) Subsidies on products</i>	38.6	37.5	37.8	38.0	39.1	39.9	39.3	39.8
-	მშპ საბაზრო ფასებში GDP at market prices	8 184.5	8 188.8	8 284.2	8 333.0	8 400.9	8 414.9	8 520.4	8 503.5

თავი 9. სეზონური შესწორებები
CHAPTER 9. SEASONAL ADJUSTMENTS

ცხრილი 9.1
Table 9.1

მთლიანი შიდა პროდუქტი მუდმივ 2015 წლის ფასებში, (სეზონურად შესწორებული, მლნ. ლარი) (გაგრძელება)
GROSS DOMESTIC PRODUCT AT CONSTANT 2015 PRICES (SEASONALLY ADJUSTED, MIL. GEL) (CONTINUED)

NACE rev.2		I 16	II 16	III 16	IV 16	I 17	II 17	III 17	IV 17
A	სოფლის, სატყეო და თევზის მეურნეობა <i>Agriculture, forestry and fishing</i>	645.9	648.6	649.4	634.7	595.9	599.1	588.4	599.0
B	სამთომოპოვებითი მრეწველობა <i>Mining and quarrying</i>	92.7	92.5	91.9	93.4	95.6	97.7	97.5	97.4
C	დამამუშავებელი მრეწველობა <i>Manufacturing</i>	754.1	792.2	777.9	776.8	793.0	773.1	800.4	810.3
D	ელექტროენერჯის, აირის, ორთქლის და კონდიციონერული ჰაერის მიწოდება <i>Electricity, gas, steam and air conditioning supply</i>	147.5	151.5	152.9	155.8	158.6	165.1	165.5	172.4
E	წყალმომარაგება; კანალიზაცია, ნარჩენების მართვა და დაზიანებებისაგან გასუფთავების საქმიანობები <i>Water supply; sewerage, waste management and remediation activities</i>	64.6	67.7	67.9	75.1	80.4	81.3	83.6	80.2
F	მშენებლობა <i>Construction</i>	618.6	643.4	647.3	643.9	647.0	712.9	669.6	674.9
G	საბითუმო და საცალო ვაჭრობა; ავტომობილების და მოტოციკლების რემონტი <i>Wholesale and retail trade; repair of motor vehicles and motorcycles</i>	1006.7	1031.8	1030.7	1058.0	1081.0	1054.5	1092.6	1116.1
H	ტრანსპორტი და დასაწყობება <i>Transportation and storage</i>	444.5	418.2	428.2	441.0	463.8	469.5	495.2	498.0
I	განთავსების საშუალებებით უზრუნველყოფის და საკვების მიწოდების საქმიანობები <i>Accommodation and food service activities</i>	257.4	264.4	274.1	284.5	304.0	316.5	326.6	339.1
J	ინფორმაცია და კომუნიკაცია <i>Information and communication</i>	221.9	220.5	217.8	227.4	234.3	242.2	245.8	246.6
K	საფინანსო და სადაზღვევო საქმიანობები <i>Financial and insurance activities</i>	444.9	461.5	488.4	501.1	532.5	530.6	558.8	566.7
L	უმრავლესობის კონტაქტის დაკავშირებული საქმიანობები <i>Real estate activities</i>	963.5	980.0	979.5	1014.3	1015.9	1027.7	1037.3	1044.1
M	პროფესიული, სამეცნიერო და ტექნიკური საქმიანობები <i>Professional, scientific and technical activities</i>	202.3	212.7	210.4	217.2	220.4	220.1	226.9	222.5
N	ადმინისტრაციული და დამხმარე მომსახურების საქმიანობები <i>Administrative and support service activities</i>	83.9	86.2	98.0	98.1	96.2	98.9	94.6	99.2
O	სახელმწიფო მმართველობა და თავდაცვა; სავალდებულო სოციალური უსაფრთხოება <i>Public administration and defence; compulsory social security</i>	662.8	661.0	678.3	654.9	646.6	649.3	640.0	636.3
P	განათლება <i>Education</i>	364.5	365.6	366.1	368.9	374.4	378.7	384.0	390.3
Q	ჯანდაცვა და სოციალური მომსახურების საქმიანობები <i>Human health and social work activities</i>	340.9	365.4	315.7	345.6	352.9	387.6	344.7	369.5
R	ხელოვნება, გართობა და დასვენება <i>Arts, entertainment and recreation</i>	232.9	235.8	246.9	249.8	250.1	247.3	253.7	261.2
S	სხვა სახის მომსახურება <i>Other service activities</i>	66.8	71.6	66.9	70.8	75.5	75.7	80.0	78.2
T	შინამეურნეობების, როგორც დამქირავებლის, საქმიანობები; არადიფერენცირებული საქონლის და მომსახურების წარმოება <i>Activities of households as employers; undifferentiated goods and services producing activities of household for own use</i>	8.2	8.3	8.0	8.1	8.1	8.2	8.0	8.3
-	მშპ საბაზისო ფასებში GDP at basic prices	7 624.7	7 779.0	7 796.2	7 919.3	8 026.0	8 136.1	8 193.1	8 310.2
-	(+) გადასასაღები პროდუქციაზე (+) <i>Taxes on products</i>	976.0	978.0	990.9	997.7	1013.1	1026.4	1061.5	1059.5
-	(-) სუბსიდიები პროდუქციაზე (-) <i>Subsidies on products</i>	40.1	41.0	41.4	41.2	41.5	42.2	43.6	44.5
-	მშპ საბაზრო ფასებში GDP at market prices	8 560.7	8 716.0	8 745.8	8 875.8	8 997.6	9 120.4	9 210.9	9 325.3

თავი 9. სეზონური შესწორებები
CHAPTER 9. SEASONAL ADJUSTMENTS

ცხრილი 9.1
Table 9.1

მთლიანი შიდა პროდუქტი მუდმივ 2015 წლის ფასებში, (სეზონურად შესწორებული, მლნ. ლარი) (გაგრძელება)

GROSS DOMESTIC PRODUCT AT CONSTANT 2015 PRICES (SEASONALLY ADJUSTED, MIL. GEL)
(CONTINUED)

NACE rev.2		I 18	II 18	III 18	IV 18
A	სოფლის, სატყეო და თევზის მეურნეობა <i>Agriculture, forestry and fishing</i>	680.0	666.4	687.7	677.7
B	სამთომოპოვებითი მრეწველობა <i>Mining and quarrying</i>	99.4	101.0	100.8	99.5
C	დამამუშავებელი მრეწველობა <i>Manufacturing</i>	831.4	835.3	831.1	827.4
D	ელექტროენერჯის, აირის, ორთქლის და კონდიცირებული ჰაერის მიწოდება <i>Electricity, gas, steam and air conditioning supply</i>	177.1	173.5	180.8	179.4
E	წყალმომარაგება; კანალიზაცია, ნარჩენების მართვა და დაბინძურებისაგან გასუფთავების საქმიანობები <i>Water supply; sewerage, waste management and remediation activities</i>	74.8	73.8	72.8	73.3
F	მშენებლობა <i>Construction</i>	668.8	621.5	604.7	611.4
G	საბითუმო და საცალო ვაჭრობა; ავტომობილების და მოტოციკლების რემონტი <i>Wholesale and retail trade; repair of motor vehicles and motorcycles</i>	1099.9	1148.4	1150.8	1159.6
H	ტრანსპორტი და დასაწყობება <i>Hotels and restaurants</i>	484.9	510.0	503.4	521.2
I	განთავსების საშუალებებით უზრუნველყოფის და საკვების მიწოდების საქმიანობები <i>Accommodation and food service activities</i>	344.5	354.5	364.9	369.6
J	ინფორმაცია და კომუნიკაცია <i>Information and communication</i>	244.8	247.7	250.0	257.1
K	საფინანსო და სადაზღვევო საქმიანობები <i>Financial and insurance activities</i>	590.0	616.6	620.9	615.2
L	უმრავლესობის კონებასთან დაკავშირებული საქმიანობები <i>Real estate activities</i>	1043.7	1052.6	1067.4	1067.3
M	პროფესიული, სამეცნიერო და ტექნიკური საქმიანობები <i>Professional, scientific and technical activities</i>	223.3	231.0	234.5	243.5
N	ადმინისტრაციული და დამხმარე მომსახურების საქმიანობები <i>Administrative and support service activities</i>	105.1	109.9	116.6	117.0
O	სახელმწიფო მმართველობა და თავდაცვა; სავალდებულო სოციალური უსაფრთხოება <i>Public administration and defence; compulsory social security</i>	681.1	680.1	693.8	707.6
P	განათლება <i>Education</i>	396.9	402.1	408.8	412.1
Q	ჯანდაცვა და სოციალური მომსახურების საქმიანობები <i>Human health and social work activities</i>	366.1	379.1	389.1	362.8
R	ხელოვნება, გართობა და დასვენება <i>Arts, entertainment and recreation</i>	260.5	265.8	268.5	270.8
S	სხვა სახის მომსახურება <i>Other service activities</i>	76.3	75.6	75.6	77.2
T	შინამეურნეობების, როგორც დამკვეთების, საქმიანობები; არადიფერენცირებული საქონლის და მომსახურების წარმოება <i>Activities of households as employers; undifferentiated goods and services producing activities of household for own use</i>	8.4	8.4	8.6	8.5
-	მშპ საბაზისო ფასებში GDP at basic prices	8 457.1	8 553.3	8 630.9	8 658.3
-	(+) გადასასადები პროდუქციაზე <i>(+) Taxes on products</i>	1085.5	1095.2	1094.0	1129.7
-	(-) სუბსიდიები პროდუქციაზე <i>(-) Subsidies on products</i>	45.8	45.6	45.9	47.5
-	მშპ საბაზრო ფასებში GDP at market prices	9 496.7	9 602.9	9 679.0	9 740.5

