

საქართველოს სტატისტიკის ეროვნული სამსახური

19.02.2020

საქართველოს საგარეო ვაჭრობა ქვეყნების მიხედვით 2020* წლის იანვარში (ათასი აშშ დოლარი)

	ექსპორტი (FOB)	იმპორტი (CIF)	სალდო
საგარეო ვაჭრობა – სულ	262,649.4	619,832.9	-357,183.6
მათ შორის:			
ევროკავშირის ქვეყნები	44,947.7	152,341.7	-107,394.0
ავსტრია	76.3	2,780.2	-2,703.9
ბელგია	1,180.2	6,635.6	-5,455.5
ბულგარეთი	24,104.4	10,043.6	14,060.8
გაერთიანებული სამეფო	985.7	8,295.1	-7,309.5
გერმანია	2,523.0	29,894.6	-27,371.6
დანია	15.2	1,100.1	-1,084.9
ესპანეთი	922.8	9,642.1	-8,719.2
ესტონეთი	309.7	550.7	-241.0
ირლანდია	134.0	1,767.1	-1,633.1
იტალია	2,740.4	11,976.5	-9,236.1
კვიპროსი	21.6	32.6	-11.1
ლატვია	774.0	1,497.3	-723.3
ლიეტუვა (ლიტვა)	2,948.4	2,164.0	784.4
ლუქსემბურგი	-	127.2	-127.2
მალტა	20.7	434.2	-413.6
ნიდერლანდი	2,228.8	13,625.5	-11,396.7
პოლონეთი	2,266.3	11,016.7	-8,750.4
პორტუგალია	-	745.8	-745.8
რუმინეთი	119.5	16,072.8	-15,953.2
საბერძნეთი	213.8	4,287.1	-4,073.3
საფრანგეთი	2,231.6	8,105.8	-5,874.2
სლოვაკეთი	37.5	527.0	-489.5
სლოვენია	515.7	2,853.9	-2,338.2
უნგრეთი	81.6	1,209.6	-1,128.0
ფინეთი	12.0	1,014.4	-1,002.4
შვედეთი	16.9	568.7	-551.8
ჩეხეთი	447.0	4,808.7	-4,361.8
ხორვატია	20.8	564.7	-544.0
დსთ-ის ქვეყნები	119,083.6	196,098.4	-77,014.8
აზერბაიჯანი	43,981.5	58,767.9	-14,786.4
ბელარუსი	2,036.0	3,073.5	-1,037.5
თურქმენეთი	845.0	9,028.1	-8,183.1
მოლდოვა	329.8	733.5	-403.6
რუსეთი	33,445.6	72,599.9	-39,154.3
სომხეთი	12,033.7	24,408.4	-12,374.7
ტაჯიკეთი	1,498.5	0.2	1,498.3

საქართველოს სტატისტიკის ეროვნული სამსახური

19.02.2020


	ექსპორტი (FOB)	იმპორტი (CIF)	სალდო
უზბეკეთი	3,607.6	1,115.6	2,492.1
უკრაინა	18,422.0	24,009.3	-5,587.4
ყაზახეთი	1,980.8	2,195.6	-214.9
ყირგიზეთი	903.1	166.3	736.8
დანარჩენი ქვეყნები	98,618.0	271,392.8	-172,774.8
ავსტრალია	77.7	265.0	-187.3
ავღანეთი	11.0	-	11.0
ალბანეთი	9.4	-	9.4
არაბთა გაერთიანებული საამიროები	6,353.8	14,144.8	-7,791.0
არგენტინა	-	216.5	-216.5
აშშ	1,578.8	34,157.4	-32,578.6
ახალი ზელანდია	11.0	1,208.5	-1,197.5
ბანგლადეში	-	265.1	-265.1
ბაჰრეინი	28.6	-	28.6
ბელიზი	-	104.7	-104.7
ბოსნია და ჰერცეგოვინა	-	3.9	-3.9
ბრაზილია	-	4,722.9	-4,722.9
განა	9.8	0.4	9.4
ეგვიპტე	-	256.5	-256.5
ეკვადორი	-	2,032.7	-2,032.7
ერაყი	642.5	6.5	636.1
ვიეტნამი	160.7	821.2	-660.5
თურქეთი	19,862.5	97,210.8	-77,348.3
იაპონია	1,330.4	11,487.5	-10,157.1
ინდოეთი	298.3	3,638.7	-3,340.4
ინდონეზია	4.1	870.3	-866.2
იორდანია	-	59.0	-59.0
ირანი	3,223.1	11,506.5	-8,283.4
ისლანდია	-	1,260.0	-1,260.0
ისრაელი	1,400.7	789.6	611.1
კანადა	195.7	2,886.6	-2,690.9
კენია	54.1	69.2	-15.1
კოლუმბია	-	14.6	-14.6
კორეა, რესპუბლიკა	276.2	2,146.2	-1,870.1
კოსტა-რიკა	17.1	-	17.1
კუბა	9.6	4.8	4.8
ლიბანი	-	4.5	-4.5
ლიბია	84.1	-	84.1
მაკაუ	5.6	-	5.6
მაკედონია, იუგოსლავიის ყოფილი რესპუბლიკა	-	67.3	-67.3
მალაიზია	22.0	780.8	-758.8
მაროკო	19.6	18.0	1.6


საქართველოს სტატისტიკის ეროვნული სამსახური


19.02.2020


	ექსპორტი (FOB)	იმპორტი (CIF)	საღდი
მექსიკა	105.8	194.3	-88.5
მონტენეგრო	179.0	-	179.0
მონღოლეთი	132.1	-	132.1
ნეპალი	-	6.7	-6.7
ნიგერია	27.8	-	27.8
ნორვეგია	-	881.2	-881.2
ომანი	417.7	58.3	359.4
პაკისტანი	-	659.2	-659.2
პალესტინა	63.6	-	63.6
პანამა	54.2	-	54.2
პარაგვაი	-	170.5	-170.5
პერუ	5,882.2	70.3	5,811.9
სამხრეთი აფრიკა	118.7	1,598.6	-1,480.0
საუდების არაბეთი	945.9	170.0	775.9
სერბეთი	11.3	103.8	-92.5
სინგაპური	302.5	1,302.2	-999.8
სირია	-	38.0	-38.0
სომალი	9.0	-	9.0
სუდანი	3.1	-	3.1
ტაივანი, ჩინეთის პროვინცია	227.3	590.1	-362.8
ტაილანდი	-	813.6	-813.6
ტანზანია	692.2	-	692.2
ურუგვაი	46.6	-	46.6
ფილიპინები	4.8	20.0	-15.1
ქუვეითი	129.9	-	129.9
ყატარი	3.5	274.6	-271.2
შვეიცარია	9,064.2	3,467.2	5,597.0
შრი-ლანკა	-	220.2	-220.2
ჩილე	-	249.0	-249.0
ჩინეთი	44,386.7	64,996.0	-20,609.3
კონ-კონგი	123.3	4,488.6	-4,365.2

*წინასწარი მონაცემები.

წყარო:  სსიპ საქართველოს ფინანსთა სამინისტროს შემოსავლების სამსახური;

 სს „საქართველოს სახელმწიფო ელექტროსისტემა“;

 სს „ელექტროენერგეტიკული სისტემის კომერციული ოპერატორი“;

 სს „საქართველოს გაზის ტრანსპორტირების კომპანია“.

საქართველოს სტატისტიკის ეროვნული სამსახური

19.02.2020

გამოყენებული პირობითი აღნიშვნები:

- მოვლენა არ არსებობს;
- 0.0 მაჩვენებლის სიდიდე უმნიშვნელოა;
- * მონაცემები წინასწარია და ექვემდებარება დაზუსტებას ინფორმაციულ წყაროებში და მეთოდოლოგიაში შესაბამისი ცვლილებების შეტანის შემთხვევაში;
- ... მონაცემები კონფიდენციალურია.

შენიშვნა:

2020 წლის თებერვლიდან გაერთიანებული სამეფო აღარ არის ევროკავშირის წევრი ქვეყანა. შესაბამისად, ამ პერიოდიდან სტატისტიკურ პუბლიკაციებში გაერთიანებული სამეფო წარმოდგენილი იქნება დანარჩენი ქვეყნების ჯგუფში.

საკონტაქტო პირი:

მაკა კალანდარიშვილი, ტელ.: (+995 32) 236 72 10 (300)

E-mail: mkalandarishvili@geostat.ge