



საქართველოს სტატისტიკის ეროვნული სამსახური

საქართველოს  
ადგილობრივი ექსპორტი  
**2020**  
იანვარი  
(წინასწარი შედეგები)

19.02.2020

[www.geostat.ge](http://www.geostat.ge)

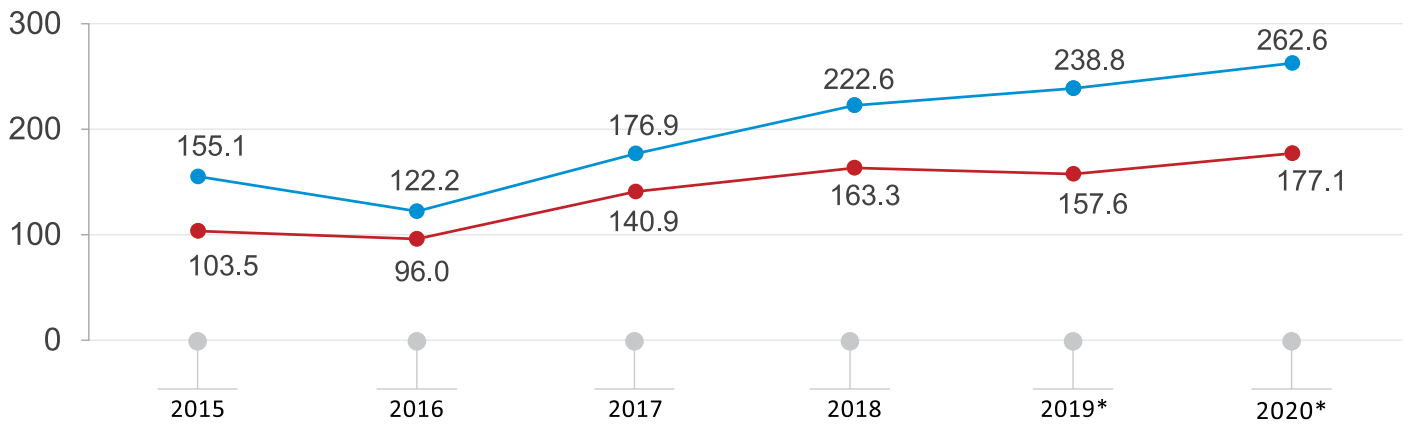
19.02.2020

## ადგილობრივი ექსპორტი (ექსპორტი რეექსპორტის გარეშე) 2020 წლის იანვარი

2020 წლის იანვარში საქართველოდან განხორციელებული საქონლის ექსპორტის მოცულობამ (არადეკლარირებული ექსპორტის გარეშე) 262.6 მლნ. აშშ დოლარი შეადგინა, რაც 10.0 პროცენტით აღემატება გასული წლის შესაბამისი თვის მაჩვენებელს. ექსპორტი რეექსპორტის გარეშე (ადგილობრივი ექსპორტი), მთლიანი ექსპორტის 67.4 პროცენტს შეადგენს. აღნიშნული მაჩვენებელი წინა წლის იანვართან შედარებით 12.4 პროცენტით გაიზარდა და 177.1 მლნ. აშშ დოლარს გაუტოლდა.

ქვემოთ მოცემული დიაგრამა ასახავს შესაბამისი მაჩვენებლების განვითარების ტენდენციას 2015-2020 წლებში:

ექსპორტის ტენდენციები საქართველოში 2015-2020 წწ. იანვარში  
(მლნ. აშშ დოლარი)



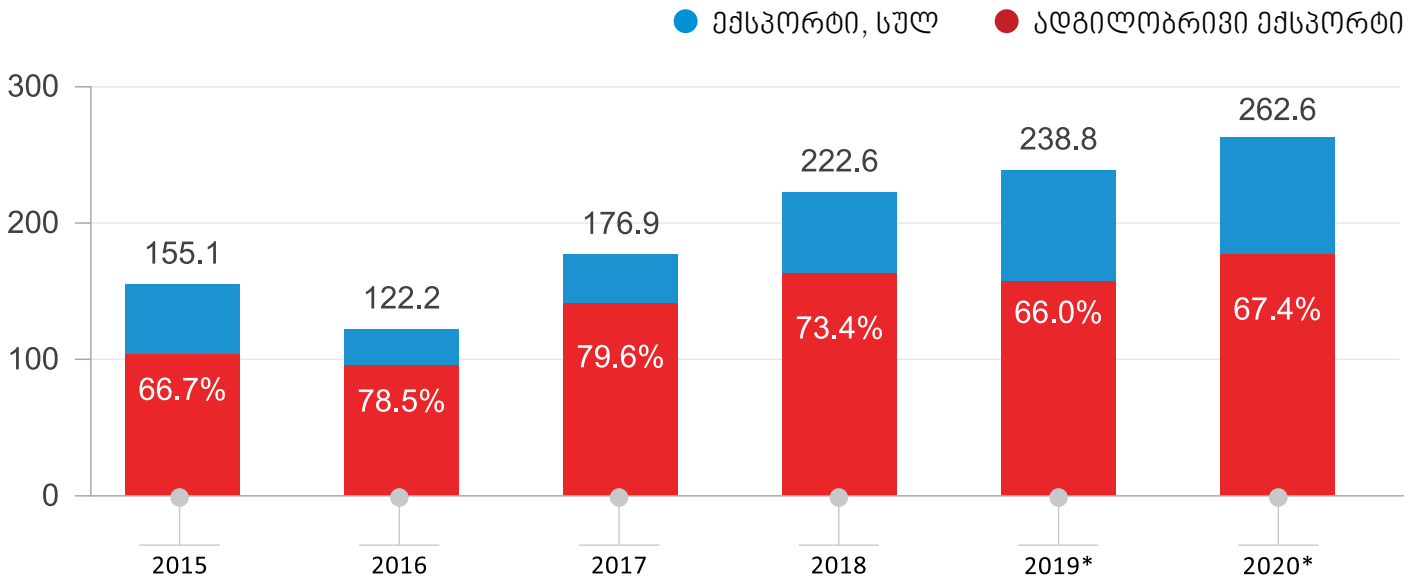
\*წინასწარი მონაცემები.

● ექსპორტი, სულ    ● ადგილობრივი ექსპორტი

## საქართველოს სტატისტიკის ეროვნული სამსახური

19.02.2020

### ექსპორტის ტენდენციები საქართველოში 2015-2020 წწ. იანვარში (მლნ. აშშ დოლარი)



\*წინასწარი მონაცემები.

\*\*პროცენტით მოცემულია ადგილობრივი ექსპორტის (ექსპორტი რეექსპორტის გარეშე) წილი მთლიან ექსპორტში.

ქვემოთ მოცემულ ცხრილში წარმოდგენილია საქართველოდან 2018-2020 წლებში განხორციელებული ადგილობრივი ექსპორტის მონაცემები თვეების მიხედვით:

### საქართველოდან განხორციელებული ადგილობრივი ექსპორტი

		მლნ. აშშ დოლარი	ცვლილება (%)
2018	იანვარი	163.3	15.9
	თებერვალი	161.7	12.3
	მარტი	203.2	16.5
	აპრილი	153.0	-7.4
	მაისი	214.8	43.4
	ივნისი	217.6	19.6
	ივლისი	175.3	12.7
	აგვისტო	168.9	-3.4
	სექტემბერი	203.7	7.8
	ოქტომბერი	188.5	3.2
	ნოემბერი	168.8	2.3
	დეკემბერი	202.5	9.8

## საქართველოს სტატისტიკის ეროვნული სამსახური

19.02.2020

		მლნ. აშშ დოლარი	ცვლილება (%)
2019*	იანვარი	157.6	-3.5
	თებერვალი	182.5	12.8
	მარტი	208.8	2.7
	აპრილი	185.1	21.0
	მაისი	197.0	-8.3
	ივნისი	182.8	-16.0
	ივლისი	187.3	6.9
	აგვისტო	181.2	7.3
	სექტემბერი	194.5	-4.5
	ოქტომბერი	196.5	4.2
	ნოემბერი	221.6	31.3
	დეკემბერი	237.8	17.4
	2020*	იანვარი	177.1

\*წინასწარი მონაცემები.

2020 წლის იანვარში ათი უმსხვილესი ქვეყნის წილმა საქართველოს მთლიან ადგილობრივ ექსპორტში, 85.7 პროცენტი შეადგინა. ამ მხრივ, უმსხვილესი საექსპორტო პარტნიორებია: ჩინეთი (43.3 მლნ. აშშ დოლარი), რუსეთი (30.5 მლნ. აშშ დოლარი) და ბულგარეთი (23.8 მლნ. აშშ დოლარი).

## საქართველოს სტატისტიკის ეროვნული სამსახური

19.02.2020

### უმსხვილესი საქსპორტო ქვეყნები ადგილობრივ ექსპორტში

	2019* წლის იანვარი		2020* წლის იანვარი		ცვლილება (%)
	მლნ. აშშ დოლარი	წილი (%)	მლნ. აშშ დოლარი	წილი (%)	
<b>სულ</b>	157.6	100.0	177.1	100.0	12.4
მათ შორის:					
ჩინეთი	1.8	1.1	43.3	24.5	2,364.5
რუსეთი	33.9	21.5	30.5	17.2	-10.0
ბულგარეთი	9.7	6.2	23.8	13.4	145.5
თურქეთი	20.7	13.2	17.9	10.1	-13.7
უკრაინა	11.0	7.0	11.7	6.6	6.3
შვეიცარია	5.2	3.3	7.9	4.5	51.4
პერუ	-	-	5.9	3.3	-
სომხეთი	3.8	2.4	4.2	2.4	9.9
აზერბაიჯანი	9.5	6.0	3.8	2.2	-59.8
ლიეტუვა (ლიტვა)	1.8	1.1	2.7	1.6	55.3
დანარჩენი ქვეყნები	60.2	38.2	25.3	14.3	-57.9

\*წინასწარი მონაცემები.

2020 წლის იანვარში ადგილობრივი ექსპორტის ათეულში პირველ ადგილზე სპილენძის მადნები და კონცენტრატები არის წარმოდგენილი 49.4 მლნ. აშშ დოლარით. აღნიშნული სასაქონლო ჯგუფის წილი მთლიანი ადგილობრივი ექსპორტის 27.9 პროცენტს შეადგენს. წელს პირველად მოხვდა ადგილობრივ საექსპორტო სამეულში ძვირფასი ლითონების მადნები და კონცენტრატები, რომელიც მეორე ადგილზეა - 16.0 მლნ. აშშ დოლარით (მთლიანი ადგილობრივი ექსპორტის 9.0 პროცენტი), ხოლო მესამე ადგილს იკავებს ფეროშენადნობები 15.4 მლნ. აშშ დოლარით (მთლიანი ადგილობრივი ექსპორტის 8.7 პროცენტი).





## საქართველოს სტატისტიკის ეროვნული სამსახური

19.02.2020

### უმსხვილესი საქსკორტო სასაქონლო პოზიციები ადგილობრივ ექსპორტში

	2019* წლის იანვარი		2020* წლის იანვარი		ცვლილება (%)
	მლნ. აშშ დოლარი	წილი (%)	მლნ. აშშ დოლარი	წილი (%)	
<b>სულ</b>	157.6	100.0	177.1	100.0	12.4
მათ შორის:					
სპილენძის მადნები და კონცენტრატები	42.5	27.0	49.4	27.9	16.1
ძვირფასი ლითონების მადნები და კონცენტრატები	-	-	16.0	9.0	-
ფეროშენადნობები	18.2	11.5	15.4	8.7	-15.1
ყურძნის ნატურალური ღვინოები	15.8	10.0	14.7	8.3	-6.9
აზოტოვანი სასუქები	8.9	5.7	11.7	6.6	31.5
ოქრო	6.3	4.0	7.9	4.5	25.9
მინერალური და მტკნარი წყლები	7.8	5.0	7.4	4.2	-5.3
სპირტიანი სასმელები	3.8	2.4	5.7	3.2	48.2
ტრიკოტაჟის ნაწარმი	2.3	1.4	3.0	1.7	33.0
ფქვილი და გრანულები ხორცის, თევზის ან კიბოსნაირებისაგან	0.9	0.5	2.9	1.6	235.4
დანარჩენი საქონელი	51.1	32.4	43.0	24.3	-15.9

\*წინასწარი მონაცემები.

- წყარო:**
-  სსიპ საქართველოს ფინანსთა სამინისტროს შემოსავლების სამსახური;
  -  სს „საქართველოს სახელმწიფო ელექტროსისტემა“;
  -  სს „ელექტროენერგეტიკული სისტემის კომერციული ოპერატორი“;
  -  შპს „საქართველოს გაზის ტრანსპორტირების კომპანია“.

#### გამოყენებული პირობითი აღნიშვნები:

- მოვლენა არ არსებობს;
- \* მონაცემები წინასწარია და ექვემდებარება დაზუსტებას ინფორმაციულ წყაროებში და მეთოდოლოგიაში შესაბამისი ცვლილებების შეტანის შემთხვევაში;
- ... მონაცემები კონფიდენციალურია.
- 0.0 მაჩვენებლის სიდიდე უმნიშვნელოა

## საქართველოს სტატისტიკის ეროვნული სამსახური

19.02.2020

### შენიშვნა:

1. ცალკეულ შემთხვევებში მცირე განსხვავება საბოლოო შედეგსა და შესაკრებთა ჯამს შორის აიხსნება მონაცემთა დამრგვალებით;
2. ინფორმაცია არ მოიცავს გამარტივებული საბაჟო დეკლარაციების (ფორმა №4) მონაცემებს;
3. ინფორმაცია არ მოიცავს არაორგანიზებულ ვაჭრობას; ასევე, აფხაზეთის ავტონომიური რესპუბლიკისა და ცხინვალის რეგიონის ოკუპირებულ ტერიტორიებს;
4. საერთაშორისო მეთოდოლოგიების შესაბამისად, საგარეო ვაჭრობის სტატისტიკა და საბაჟო სტატისტიკა განსხვავებულად ახდენს სასაქონლო ნაკადების მოცვას. კერძოდ, საგარეო ვაჭრობის სტატისტიკაში არ აისახება დროებითი, დიპლომატიური, სატრანზიტო და სხვა ანალოგიური სახის ტვირთები.

წინასწარი მონაცემების კორექტირება ხორციელდება საქსტატის მიერ შემუშავებული სტატისტიკური ინფორმაციის გადასინჯვის პოლიტიკის შესაბამისად (რეგულარული გადასინჯვის პრინციპის საფუძველზე) რესპონდენტების/ ადმინისტრაციული წყაროების მიერ მონაცემების დაზუსტების შედეგად.

ადგილობრივი ექსპორტი მოიცავს როგორც ქვეყანაში წარმოებული, ისე საზღვარგარეთიდან იმპორტირებული იმ საქონლის ექსპორტს, რომელმაც განიცადა არსებითი სახეცვლილება ან ქვეყნის ფარგლებში გადამუშავების შედეგად მოხდა მისი ღირებულების მნიშვნელოვანი ზრდა.

### საკონტაქტო პირი:

მაკა კალანდარიშვილი, ტელ.: (+995 32) 236 72 10 (300)

E-mail: [Mkalandarishvili@geostat.ge](mailto:Mkalandarishvili@geostat.ge)