



საქართველოს სტატისტიკის ეროვნული სამსახური

სამრეწველო პროდუქციის მწარმოებელთა
ფასების ინდექსი საქართველოში

2020
იანვარი



20.02.2020
www.geostat.ge

20.02.2020

სამრეწველო პროდუქციის მწარმოებელთა ფასების ინდექსი საქართველოში 2020 წლის იანვარი

2020 წლის იანვარში სამრეწველო პროდუქციის მწარმოებელთა ფასების ინდექსი წინა თვესთან შედარებით 0.6 პროცენტით შემცირდა, ხოლო წინა წლის შესაბამის თვესთან შედარებით 7.1 პროცენტით გაიზარდა.

წინა თვესთან შედარებით ფასების 0.5 პროცენტიანი კლება დაფიქსირდა **დამამუშავებელი მრეწველობის პროდუქციის** ჯგუფზე და მისი წვლილი ინდექსის პროცენტული ცვლილების საერთო მაჩვენებელში -0.43 პროცენტული პუნქტით აისახა. ჯგუფში შემავალი პროდუქტებიდან მნიშვნელოვანია ფასების კლება ძირითად ქიმიკატებსა და ქიმიური პროდუქტებზე (9.8 პროცენტი), ასევე ძირითად ლითონებზე (2.2 პროცენტი).

ელექტროენერჯის, აირი, ორთქლის და კონდიციონირებელი ჰაერის ჯგუფზე ფასები შემცირდა 2.9 პროცენტით, რამაც მთლიან ინდექსზე -0.29 პროცენტული პუნქტით მოახდინა გავლენა.

12 თვიან პერიოდში ინდექსის ფორმირებაზე ძირითადი გავლენა იქონია ფასების ცვლილებამ შემდეგ პროდუქტებზე:

- **დამამუშავებელი მრეწველობის პროდუქცია:** ფასები გაიზარდა 7.4 პროცენტით, რამაც მთლიანი ინდექსის ზრდაზე 6.01 პროცენტული პუნქტით მოახდინა გავლენა. ფასები მნიშვნელოვნად გაიზარდა კვების პროდუქტებზე (11.4 პროცენტი);

- **სამთომოპოვებითი მრეწველობა და კარიერების დამუშავება:** დაფიქსირდა ფასების 20.8 პროცენტიანი ზრდა, რაც მთლიანი ინდექსის ცვლილებაზე 1.30 პროცენტული პუნქტით განისაზღვრა.

საქართველოს სტატისტიკის ეროვნული სამსახური

20.02.2020

ქვემოთ მოცემულ ცხრილში წარმოდგენილია სამრეწველო პროდუქციის მწარმოებელთა ფასების ინდექსი (წინა თვესთან და წინა წლის შესაბამის თვესთან შედარებით) და მის ფორმირებაში მონაწილე ქვეჯგუფების შესაბამისი წვლილები.

სამრეწველო პროდუქციის მწარმოებელთა ფასების ინდექსი საქართველოში 2020 წლის იანვარი

| კოდი | ჯგუფები და ქვეჯგუფები | 2019 წლის დეკემბერთან | წვლილი* თვის ინდექსის პროცენტულ ცვლილებაში | 2019 წლის იანვართან | წვლილი* წლიური ინდექსის პროცენტულ ცვლილებაში |
|-----------|---|--------------------------|---|------------------------|---|
| | სულ | 99.38 | -0.62 | 107.14 | 7.14 |
| B | სამთომოპოვებითი მრეწველობა და კარიერების დამუშავება | 101.90 | 0.10 | 120.81 | 1.30 |
| 05 | ნახშირი და ლიგნითი | 98.99 | 0.00 | 79.19 | -0.06 |
| 06 | ნედლი ნავთობი და ბუნებრივი აირი | 100.00 | 0.00 | 120.29 | 0.03 |
| 07 | ლითონის მადნები | 102.17 | 0.09 | 133.08 | 1.04 |
| 08 | სამთომოპოვებითი მრეწველობის და კარიერების დამუშავების სხვა პროდუქტები | 101.63 | 0.02 | 111.61 | 0.30 |
| C | დამამუშავებელი მრეწველობის პროდუქცია | 99.47 | -0.43 | 107.39 | 6.01 |
| 10 | კვების პროდუქტები | 100.58 | 0.15 | 111.38 | 2.27 |
| 11 | სასმელები | 100.21 | 0.04 | 105.06 | 0.80 |
| 12 | თამბაქოს პროდუქტები | 100.00 | 0.00 | 100.00 | 0.00 |
| 13 | ტექსტილი | 98.56 | 0.00 | 112.94 | 0.04 |
| 14 | ტანსაცმელი | 99.06 | -0.01 | 110.42 | 0.20 |
| 15 | ტყავი და ტყავის ნაწარმი | 100.16 | 0.00 | 102.15 | 0.00 |
| 16 | მერქანი და მერქნის და კორპის ნაწარმი, ავეჯის გარდა; ნაკეთობები ჩალის და ნული მასალებისგან | 96.99 | -0.02 | 102.19 | 0.04 |
| 17 | ქაღალდი და ქაღალდის პროდუქტები | 98.69 | -0.01 | 121.30 | 0.67 |
| 18 | მომსახურება ბეჭდვით და ჩანაწერების აღწარმოებით | 97.51 | -0.03 | ... | ... |
| 19 | კოქსი და რაფინირებული ნავთობპროდუქტები | 100.22 | 0.00 | 118.75 | 0.11 |
| 20 | ქიმიკატები და ქიმიური პროდუქტები | 90.24 | -0.33 | 102.31 | 0.10 |
| 21 | ძირითადი ფარმაცევტული პროდუქტები და ფარმაცევტული პრეპარატები | 110.34 | 0.15 | 121.34 | 0.35 |
| 22 | რეზინის და პლასტმასის პროდუქტები | 99.24 | -0.02 | 103.78 | 0.11 |

*რიცხვების დამრგვალების გამო ცალკეული ჯგუფების წვლილის ჯამი შესაძლოა არ უდრიდეს ინდექსის პროცენტული ცვლილების მთლიან მაჩვენებელს.

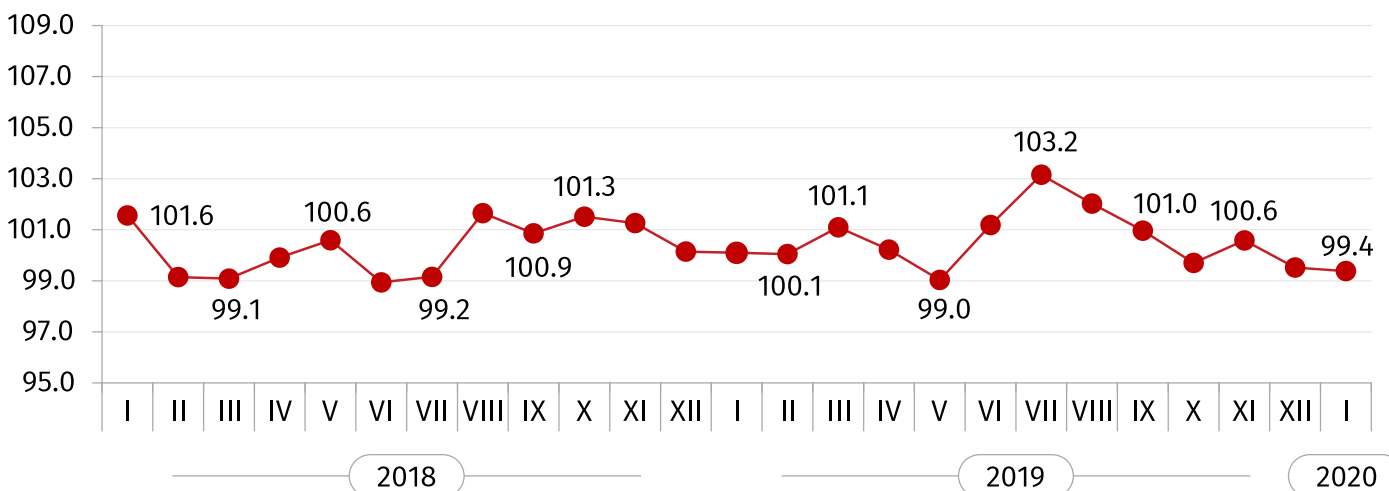
საქართველოს სტატისტიკის ეროვნული სამსახური

20.02.2020

| კოდი | ჯგუფები და ქვეჯგუფები | 2019 წლის დეკემბერთან | წვლილი* თვის ინდექსის პროცენტულ ცვლილებაში | 2019 წლის იანვართან | წვლილი* წლიური ინდექსის პროცენტულ ცვლილებაში |
|------|--|-----------------------|--|---------------------|--|
| 23 | სხვა არალითონური მინერალური პროდუქტები | 99.27 | -0.05 | 106.74 | 0.72 |
| 24 | ძირითადი ლითონები | 97.77 | -0.28 | 102.05 | 0.30 |
| 25 | ლითონის მზა ნაწარმი, მანქანების და მოწყობილობების გარდა | 99.11 | -0.02 | 99.72 | 0.00 |
| 27 | ელექტრომოწყობილობები | 100.00 | 0.00 | 108.42 | 0.09 |
| 28 | მანქანები და მოწყობილობები, სხვა დაჯგუფებებში ჩაურთველი | 100.00 | 0.00 | 137.17 | 0.17 |
| 30 | სხვა სატრანსპორტო მოწყობილობები | 99.22 | 0.00 | ... | ... |
| 31 | ავეჯი | 99.92 | 0.00 | 101.99 | 0.03 |
| 32 | სხვა სამრეწველო საქონელი | 100.00 | 0.00 | 101.21 | 0.00 |
| 33 | მოსახურება მანქანების და მოწყობილობების რემონტით და მონტაჟით | 100.00 | 0.00 | ... | ... |
| D | ელექტროენერჯია, აირი, ორთქლი და კონდიციონირებული ჰაერი | 97.13 | -0.29 | 98.44 | -0.17 |
| 35 | ელექტროენერჯია, აირი, ორთქლი და კონდიციონირებული ჰაერი | 97.13 | -0.29 | 98.44 | -0.17 |
| E | წყალმომარაგება; კანალიზაცია, მომსახურება ნარჩენების მართვით და რეკულტივირებით | 100.00 | 0.00 | 99.88 | 0.00 |
| 36 | ბუნებრივი წყალი, მომსახურება წყლის განმუხტვით და მომარაგებით | 100.00 | 0.00 | 100.00 | 0.00 |
| 38 | მომსახურება ნარჩენების შეგროვებით, დამუშავებით და მოცილებით; მომსახურება მასალების უტილიზაციით | 100.00 | 0.00 | 67.76 | 0.00 |

*რიცხვების დამრგვალების გამო ცალკეული ჯგუფების წვლილის ჯამი შესაძლოა არ უდრიდეს ინდექსის პროცენტული ცვლილების მთლიან მაჩვენებელს.

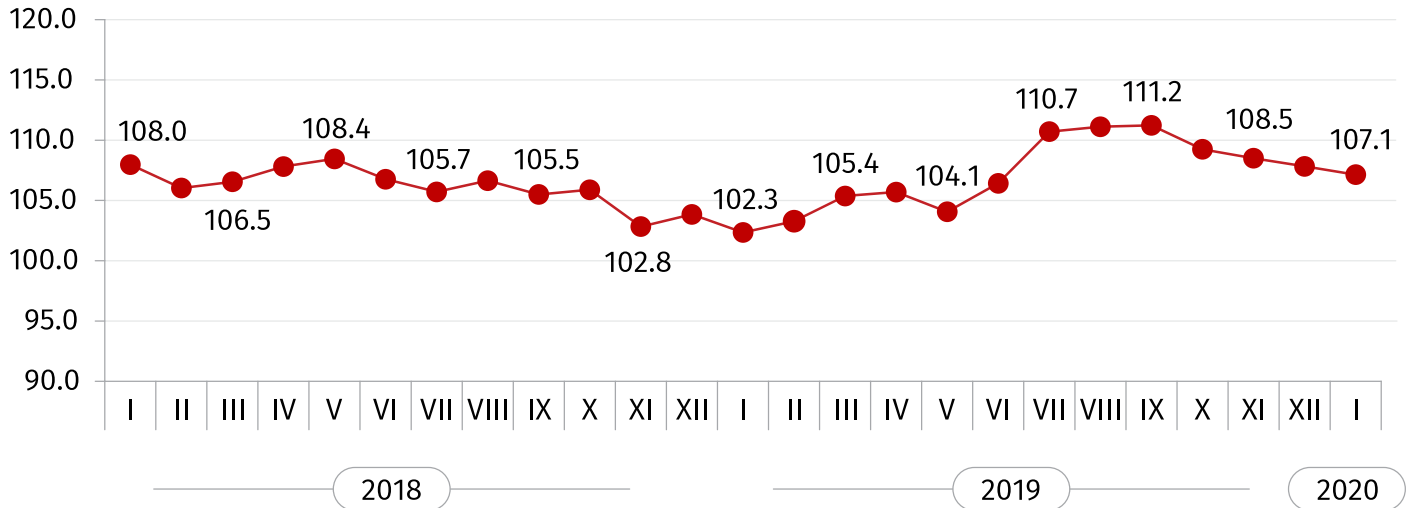
სამრეწველო პროდუქციის მწარმოებელთა ფასების ინდექსი (წინა თვე = 100)



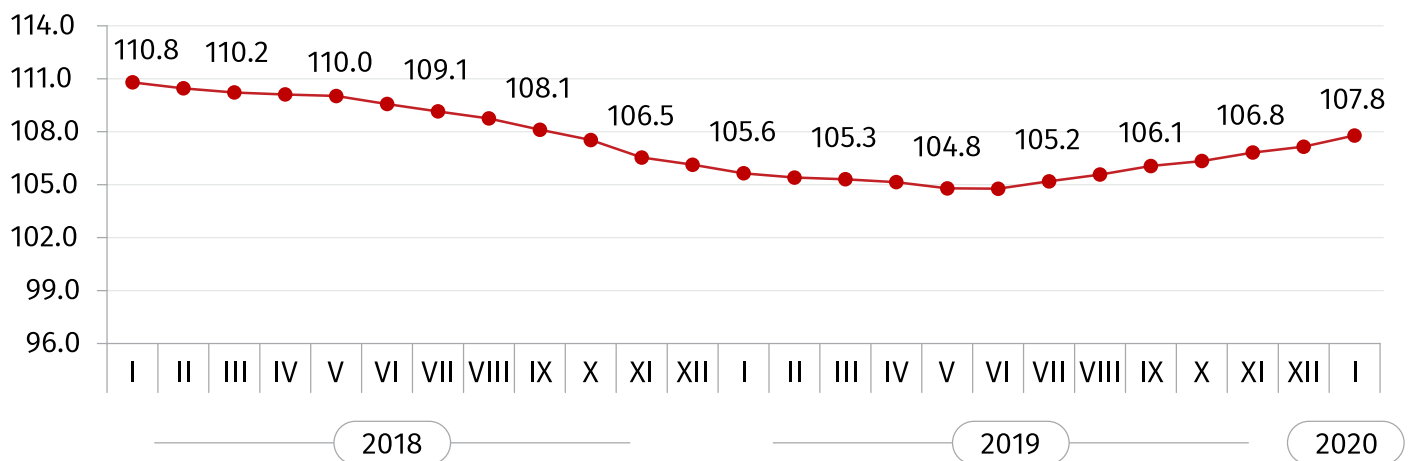
საქართველოს სტატისტიკის ეროვნული სამსახური

20.02.2020

სამრეწველო პროდუქციის მწარმოებელთა ფასების ინდექსი (წინა წლის შესაბამისი თვე =100)



სამრეწველო პროდუქციის მწარმოებელთა ფასების ინდექსი (12 თვის საშუალო წინა 12 თვის საშუალოსთან)



საკონტაქტო პირი:

გიორგი თეთრაული. ტელ: (+995 32) 236 72 10 (400).

ელფოსტა: gtetrauli@geostat.ge