



საქართველოს სტატისტიკის ეროვნული სამსახური

გამყვანი ტურიზმის სტატისტიკა
2019
I კვარტალი



24.05.2019
www.geostat.ge

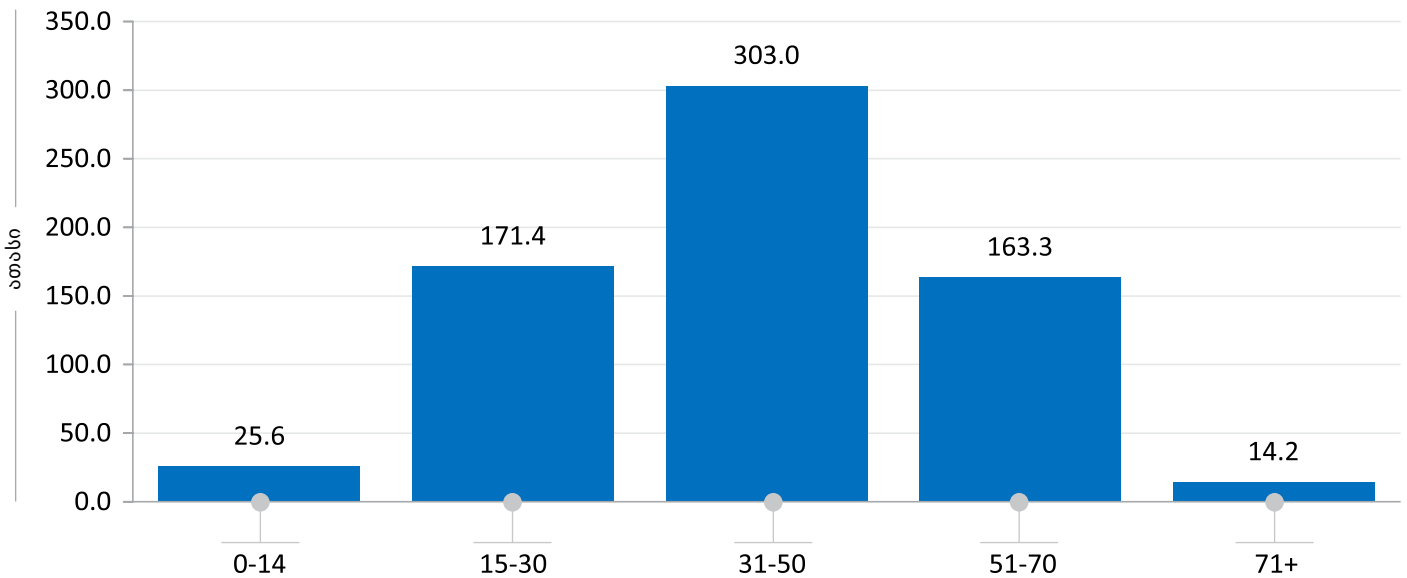
24.05.2019

გამყვანი ტურიზმის სტატისტიკა

(I კვარტალი, 2019 წელი)

2019 წლის I კვარტალში საქართველოს ტერიტორიიდან დაფიქსირდა საქართველოს რეზიდენტი მოგზაურების¹ 677.4 ათასი გასვლა საზღვარგარეთ, რომლის უდიდესი ნაწილი, 44.7 პროცენტი, განხორციელდა 31-50 წლის მოგზაურების მიერ.

2019 წლის I კვარტალში საქართველოს რეზიდენტი მოგზაურების გასვლების განაწილება ასაკობრივი ჯგუფების მიხედვით



აღნიშნული რაოდენობიდან საქართველოს რეზიდენტი ვიზიტორების² მიერ საზღვარგარეთ განხორციელებული ვიზიტების³ რაოდენობამ 484.8 ათასი შეადგინა.

¹ტურიზმის მსოფლიო ორგანიზაციის მეთოდოლოგიის თანახმად, **მოგზაური** არის ნებისმიერი ასაკის პირი, რომელიც გადაადგილდება სხვადასხვა გეოგრაფიულ არეალს შორის ნებისმიერი ხანგრძლივობითა და მიზნით.

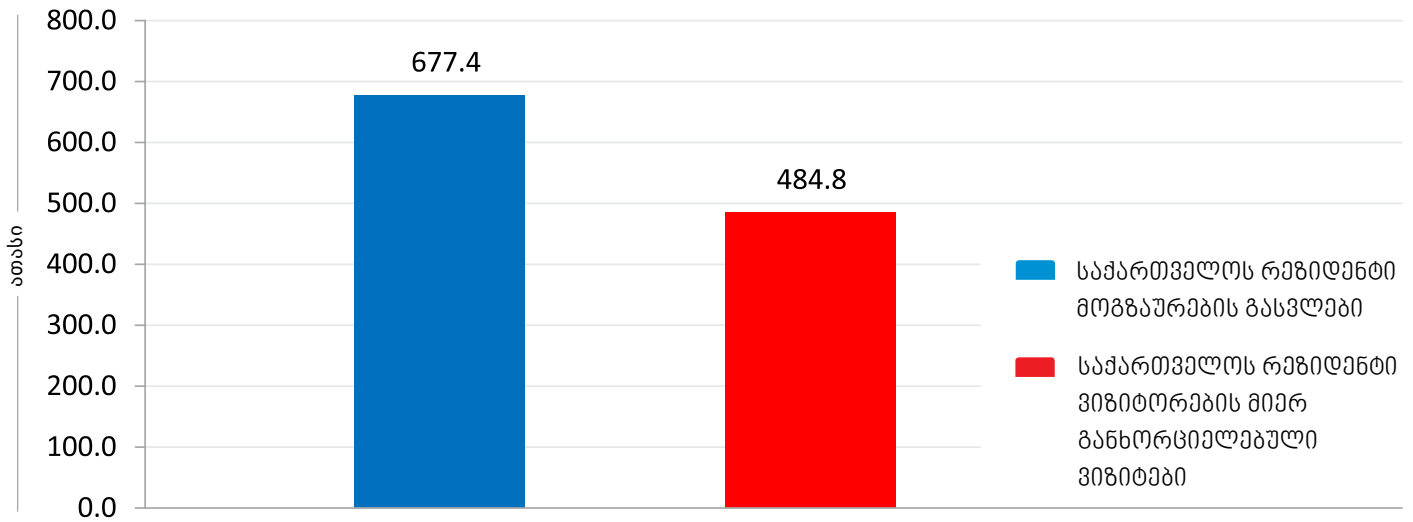
²**ვიზიტორი** არის 15 წლის ან უფროსი ასაკის საქართველოს რეზიდენტი მოგზაური, რომელმაც განახორციელა ვიზიტი საკუთარი ჩვეული გარემოდან სხვა ქვეყნის ტერიტორიაზე ერთ წელზე ნაკლები დროით (გარდა შემდეგი კატეგორიებისა: დასაქმების მიზნით წასულები, საზღვარგარეთ აკრედიტებული დიპლომატიური ან საკონსულო ოფიცრები, შეიარაღებული ძალების წევრები ან მათ კმაყოფაზე მყოფი პირები, აგრეთვე პირები, რომლებიც ხშირად კვებენ საზღვარს).

³**ვიზიტი** არის ვიზიტორების გადაადგილება.

საქართველოს სტატისტიკის ეროვნული სამსახური

24.05.2019

2019 წლის I კვარტალში საქართველოს რეზიდენტი მოგზაურების
გასვლებისა და საქართველოს რეზიდენტი ვიზიტორების მიერ
საზღვარგარეთ განხორციელებული ვიზიტების რაოდენობა



საქართველოს რეზიდენტი ვიზიტორების მიერ საზღვარგარეთ განხორციელებული ვიზიტების 55.7 პროცენტი წარმოადგენდა ტურისტულ ვიზიტს.

საქართველოს სტატისტიკის ეროვნული სამსახური

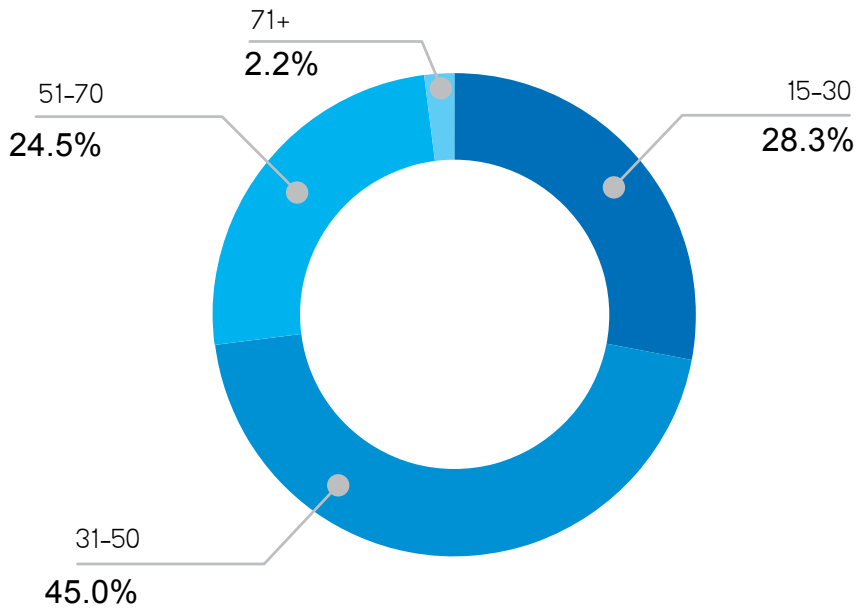
24.05.2019

2019 წლის I კვარტალში საზღვარგარეთ გასული საქართველოს რეზიდენტი ვიზიტორების მიერ განხორციელებული ვიზიტების რაოდენობის განაწილება ვიზიტის ტიპის მიხედვით, ათასი

	რაოდენობა
ტურისტული ვიზიტი ⁴	269.8
ექსკურსიული ვიზიტი ⁵	215.0
სულ	484.8

ვიზიტების უმრავლესობა, 45.0 პროცენტი, განხორციელდა 31-50 წლამდე ასაკობრივ კატეგორიაში შემავალი საქართველოს რეზიდენტი ვიზიტორების მიერ. ქალების მიერ განხორციელებული ვიზიტების რაოდენობა მთლიანი ვიზიტების 41.1 პროცენტს შეადგენდა.

2019 წლის I კვარტალში საქართველოს რეზიდენტი ვიზიტორების საზღვარგარეთ განხორციელებული ვიზიტების რაოდენობის განაწილება ასაკობრივი ჯგუფების მიხედვით, %



⁴ტურისტული ვიზიტი არის ვიზიტი, რომლის დროსაც ვიზიტორი ღამეს ათენებს უცხო ქვეყნის ტერიტორიაზე.

⁵ექსკურსიული ვიზიტი არის ვიზიტი, რომლის დროსაც ვიზიტორი ღამეს არ ათენებს უცხო ქვეყნის ტერიტორიაზე.

საქართველოს სტატისტიკის ეროვნული სამსახური

24.05.2019

2019 წლის I კვარტალში საქართველოს რეზიდენტი ვიზიტორების მიერ
საზღვარგარეთ განხორციელებული ვიზიტების განაწილება
სქესის მიხედვით, ათასი

	რაოდენობა	%
კაცი	285.7	58.9
ქალი	199.1	41.1
სულ	484.8	100.0

2019 წლის I კვარტალში ყველაზე მეტი ვიზიტი, 37.3 პროცენტი, განხორციელდა მეგობრების/ნათესავების მონახულების მიზნით.

2019 წლის I კვარტალში საქართველოს რეზიდენტი ვიზიტორების მიერ საზღვარგარეთ
განხორციელებული ვიზიტების განაწილება ვიზიტის მიზნის მიხედვით, ათასი

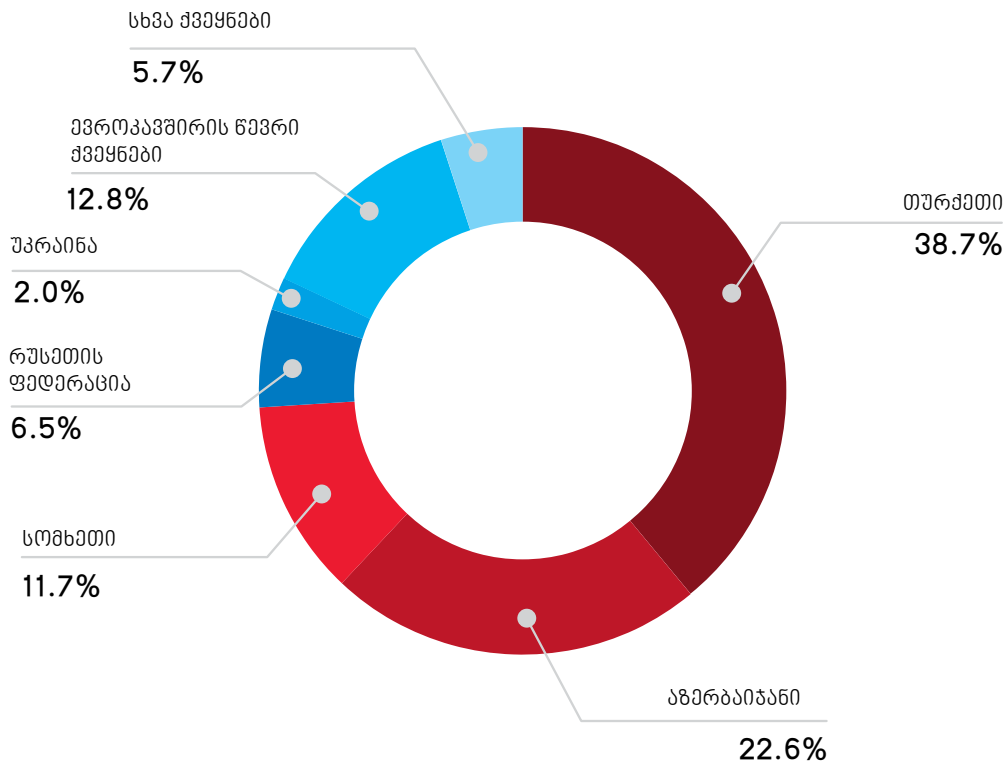
	რაოდენობა	%
მეგობრების/ნათესავების მონახულება	181.0	37.3
შოპინგი	127.1	26.2
პროფესიული/ეკონომიკური საქმიანობა	75.6	15.6
დასვენება, გართობა, რეკრეაცია	72.9	15.0
მკურნალობა, გაჯანსაღება	20.1	4.2
სხვა	8.0	1.6
სულ	484.8	100.0

ვიზიტების უმრავლესობა განხორციელდა თურქეთსა და აზერბაიჯანში, შესაბამისად, 191.9 ათასი და 112.1 ათასი ვიზიტი. ქვემოთ მოცემული დიაგრამა ასახავს ვიზიტების რაოდენობის პროცენტულ განაწილებას მონახულებული ქვეყნების მიხედვით.

საქართველოს სტატისტიკის ეროვნული სამსახური

24.05.2019

2019 წლის I კვარტალში საქართველოს რეზიდენტი ვიზიტორების მიერ საზღვარგარეთ განხორციელებული ვიზიტების რაოდენობის განაწილება მონახულაბული ქვეყნების მიხედვით



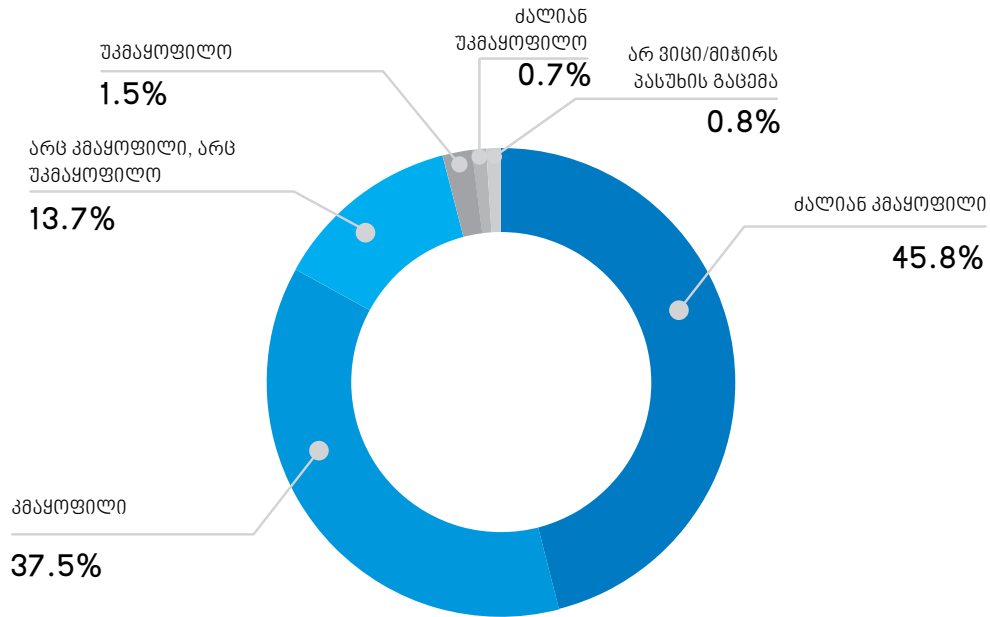
2019 წლის I კვარტალში განხორციელებული ვიზიტებისას გათეული ღამეების საშუალო რაოდენობამ 3.4 ღამე შეადგინა.

განხორციელებული ვიზიტების 91.6 პროცენტი წარმოადგენდა განმეორებითი ხასიათის ვიზიტს. ქვემოთ მოცემული დიაგრამა ასახავს 2019 წლის I კვარტალში საზღვარგარეთ განხორციელებული ვიზიტების რაოდენობის პროცენტულ განაწილებას კმაყოფილების დონის მიხედვით.

საქართველოს სტატისტიკის ეროვნული სამსახური

24.05.2019

2019 წლის I კვარტალში საქართველოს რეზიდენტი ვიზიტორების მიერ საზღვარგარეთ განხორციელებული ვიზიტების რაოდენობის განაწილება კმაყოფილების დონის მიხედვით



2019 წლის I კვარტალში განხორციელებული ვიზიტებისას განეულმა ხარჯებმა 359.3 მილიონი ლარი შეადგინა, ვიზიტზე საშუალო ხარჯი კი 741.0 ლარს გაუტოლდა.

საქართველოს სტატისტიკის ეროვნული სამსახური

24.05.2019

2019 წლის I კვარტალში საზღვარგარეთ გასული საქართველოს რეზიდენტი
ვიზიტორების მიერ გაწეული ხარჯების განაწილება ხარჯების
კატეგორიების მიხედვით

	ხარჯი (მლნ. ლარი)	%	საშუალო ხარჯი ვიზიტორზე (ლარი)
საკვები და სასმელი	118.5	33.0	244.6
საყიდვები	93.0	25.9	191.6
განთავსება	73.8	20.5	152.2
გასართობი, გამაჯანსაღებელი, კულტურული და სპორტული ღონისძიებები	28.2	7.8	58.1
ადგილობრივი ტრანსპორტი	17.4	4.9	36.2
სხვა ხარჯები	28.2	7.9	58.3
სულ ხარჯი	359.4	100.0	741.0

საკონტაქტო პირები:

გიორგი სანაძე, ტელ: 2 36 72 10 (200), E-mail: gsanadze@geostat.ge

მარიამ ყაველაშვილი, ტელ: 2 36 72 10 (020), E-mail: mkavelashvili@geostat.ge