



საქართველოს სტატისტიკის ეროვნული სამსახური

გამყვანი ტურიზმის სტატისტიკა

2019

IV კვარტალი



24.02.2020

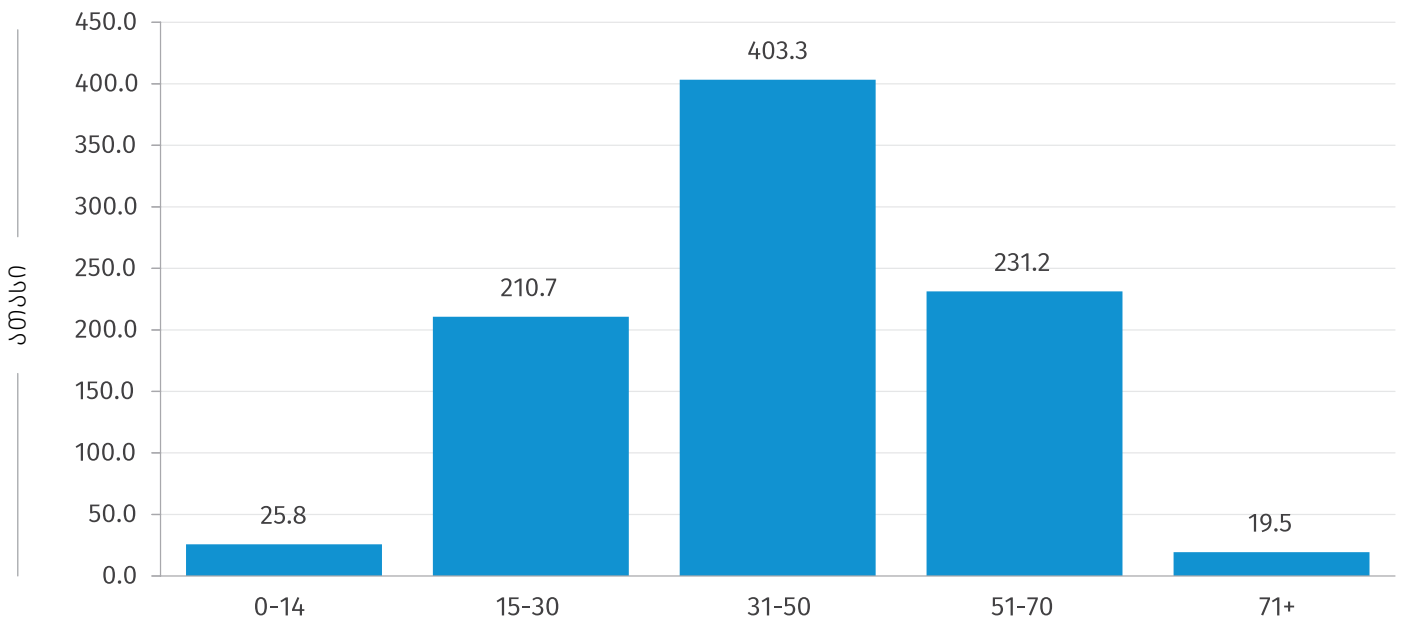
www.geostat.ge

გამყვანი ტურიზმის სტატისტიკა (IV კვარტალი, 2019 წელი)

2019 წლის IV კვარტალში საქართველოს ტერიტორიიდან დაფიქსირდა საქართველოს რეზიდენტი მოგზაურების¹ 890.5 ათასი გასვლა საზღვარგარეთ, რომლის უდიდესი ნაწილი, 45.3 პროცენტი, განხორციელდა 31-50 წლის მოგზაურების მიერ.

დიაგრამა №1

2019 წლის IV კვარტალში საქართველოს რეზიდენტი მოგზაურების საზღვარგარეთ გასვლების განაწილება ასაკობრივი ჯგუფების მიხედვით



აღნიშნული რაოდენობიდან საქართველოს რეზიდენტი ვიზიტორების² მიერ საზღვარგარეთ განხორციელებული ვიზიტების³ რაოდენობამ 628.6 ათასი შეადგინა.

¹ტურიზმის მსოფლიო ორგანიზაციის მეთოდოლოგიის თანახმად, **მოგზაური** არის ნებისმიერი ასაკის პირი, რომელიც გადაადგილდება სხვადასხვა გეოგრაფიულ არეალს შორის ნებისმიერი ხანგრძლივობითა და მიზნით.

²**ვიზიტორი** არის 15 წლის ან უფროსი ასაკის საქართველოს რეზიდენტი მოგზაური, რომელმაც განახორციელა ვიზიტი საკუთარი ჩვეული გარემოდან სხვა ქვეყნის ტერიტორიაზე ერთ წელზე ნაკლები დროით (გარდა შემდეგი კატეგორიებისა: დასაქმების მიზნით წასულები, საზღვარგარეთ აკრედიტებული დიპლომატიური ან საკონსულო ოფიცრები, შეიარაღებული ძალების წევრები ან მათ კმაყოფაზე მყოფი პირები, აგრეთვე პირები, რომლებიც ხშირად კვეთენ საზღვარს).

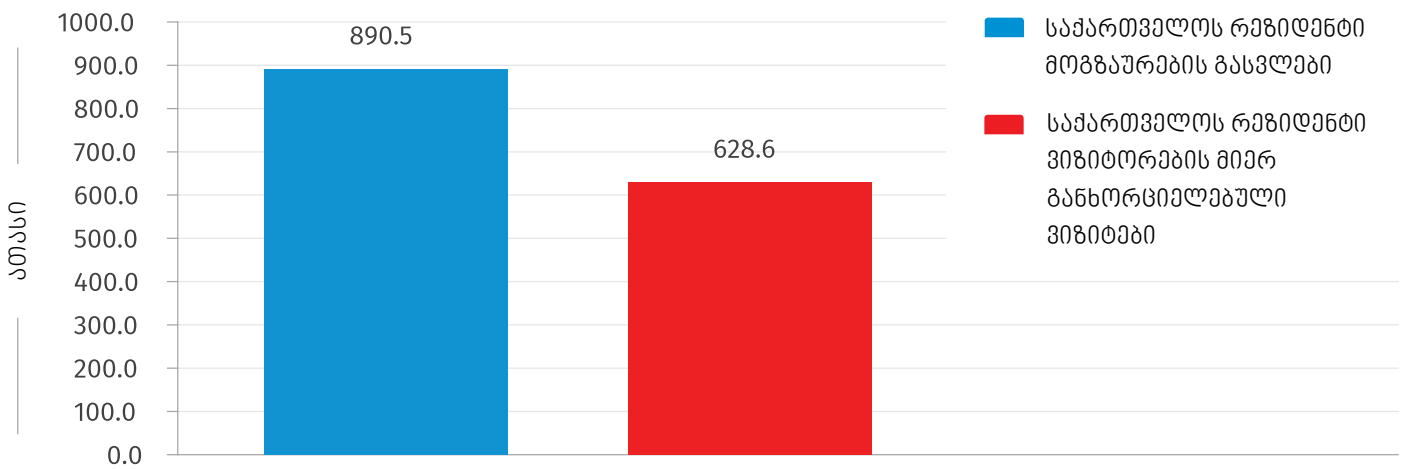
³**ვიზიტი** არის ვიზიტორების გადაადგილება.

საქართველოს სტატისტიკის ეროვნული სამსახური

24.02.2020

დიაგრამა №2

2019 წლის IV კვარტალში საქართველოს რეზიდენტი მოგზაურების გასვლებისა და საქართველოს რეზიდენტი ვიზიტორების მიერ საზღვარგარეთ განხორციელებული ვიზიტების რაოდენობა



საქართველოს რეზიდენტი ვიზიტორების მიერ საზღვარგარეთ განხორციელებული ვიზიტების 54.7 პროცენტი წარმოადგენდა ტურისტულ ვიზიტს.

(ცხრილი №1)

2019 წლის IV კვარტალში საზღვარგარეთ გასული საქართველოს რეზიდენტი ვიზიტორების მიერ განხორციელებული ვიზიტების რაოდენობის განაწილება ვიზიტის ტიპის მიხედვით, ათასი

	რაოდენობა
ტურისტული ვიზიტი ⁴	344.1
ექსკურსიული ვიზიტი ⁵	284.5
სულ	628.6

⁴ტურისტული ვიზიტი არის ვიზიტი, რომლის დროსაც ვიზიტორი ღამეს ათენებს უცხო ქვეყნის ტერიტორიაზე.

⁵ექსკურსიული ვიზიტი არის ვიზიტი, რომლის დროსაც ვიზიტორი ღამეს არ ათენებს უცხო ქვეყნის ტერიტორიაზე.

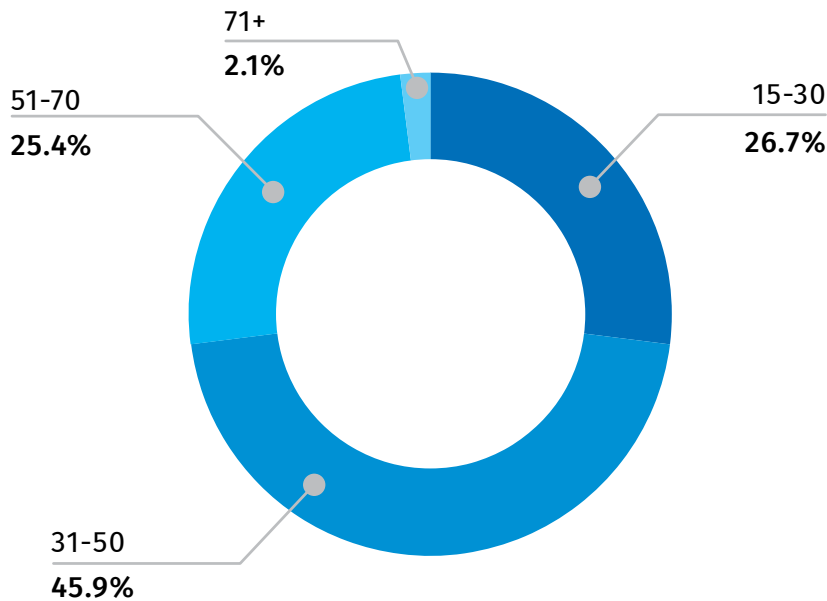
საქართველოს სტატისტიკის ეროვნული სამსახური

24.02.2020

ვიზიტების უმრავლესობა, 45.9 პროცენტი, განხორციელდა 31-50 წლამდე ასაკობრივ კატეგორიაში შემავალი საქართველოს რეზიდენტი ვიზიტორების მიერ. ქალების მიერ განხორციელებული ვიზიტების რაოდენობა მთლიანი ვიზიტების 41.9 პროცენტს შეადგენდა.

დიაგრამა №3

2019 წლის IV კვარტალში საქართველოს რეზიდენტი ვიზიტორების საზღვარგარეთ განხორციელებული ვიზიტების რაოდენობის განაწილება ასაკობრივი ჯგუფების მიხედვით, %



(ცხრილი №2)

2019 წლის IV კვარტალში საქართველოს რეზიდენტი ვიზიტორების მიერ საზღვარგარეთ განხორციელებული ვიზიტების განაწილება სქესის მიხედვით, ათასი

	რაოდენობა	%
კაცი	365.5	58.1
ქალი	263.1	41.9
სულ	628.6	100.0

საქართველოს სტატისტიკის ეროვნული სამსახური

24.02.2020

2019 წლის IV კვარტალში ყველაზე მეტი ვიზიტი, 35.6 პროცენტი, განხორციელდა მეგობრების/ნათესავების მონახულების მიზნით.

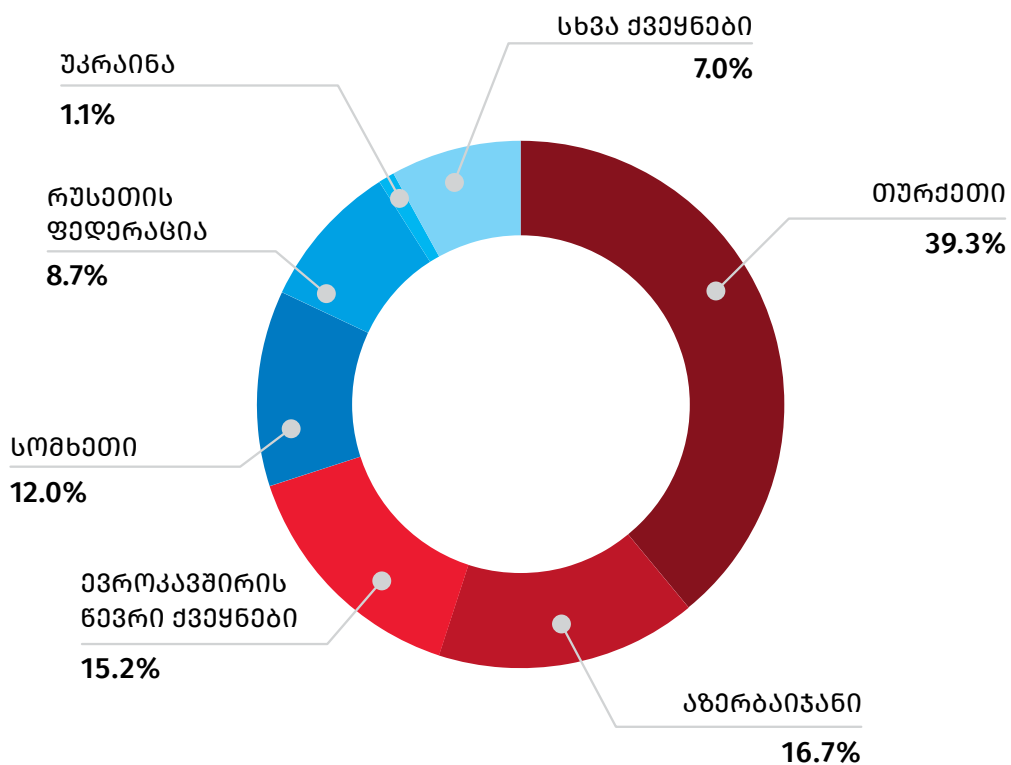
(ცხრილი №3)

2019 წლის IV კვარტალში საქართველოს რეზიდენტი ვიზიტორების მიერ საზღვარგარეთ განხორციელებული ვიზიტების განაწილება ვიზიტის მიზნის მიხედვით, ათასი

	რაოდენობა	%
მეგობრების/ნათესავების მონახულება	223.5	35.6
საყიდვები	199.8	31.8
პროფესიული/ეკონომიკური საქმიანობა	111.9	17.8
დასვენება, გართობა, რეკრეაცია	68.1	10.8
მკურნალობა, გაჯანსაღება	13.9	2.2
სხვა	11.4	1.8
სულ	628.6	100.0

ვიზიტების უმრავლესობა განხორციელდა თურქეთსა და აზერბაიჯანში, შესაბამისად, 263.2 ათასი და 111.7 ათასი ვიზიტი. ქვემოთ მოცემული დიაგრამა ასახავს ვიზიტების რაოდენობის პროცენტულ განაწილებას მონახულებული ქვეყნების მიხედვით.

2019 წლის IV კვარტალში საქართველოს რეზიდენტი ვიზიტორების მიერ საზღვარგარეთ განხორციელებული ვიზიტების რაოდენობის განაწილება მონახულებული ქვეყნების მიხედვით



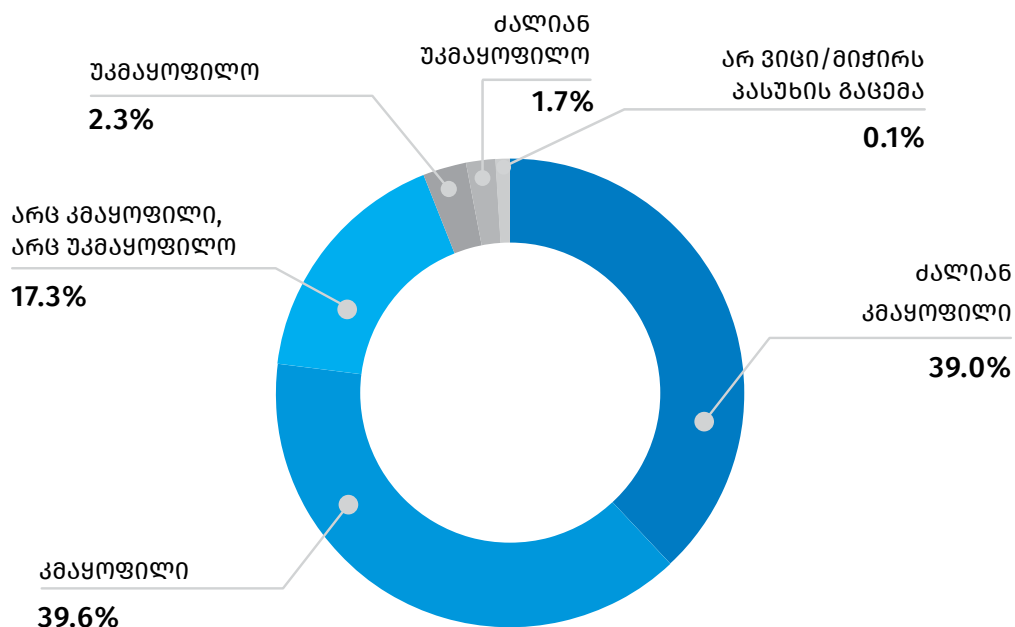
2019 წლის IV კვარტალში განხორციელებული ვიზიტებისას გათეული ღამეების საშუალო რაოდენობამ 3.8 ღამე შეადგინა.

განხორციელებული ვიზიტების 95.5 პროცენტი წარმოადგენდა განმეორებითი ხასიათის ვიზიტს. ქვემოთ მოცემული დიაგრამა ასახავს 2019 წლის IV კვარტალში საზღვარგარეთ განხორციელებული ვიზიტების რაოდენობის პროცენტულ განაწილებას კმაყოფილების დონის მიხედვით.

24.02.2020

დიაგრამა №5

2019 წლის IV კვარტალში საქართველოს რეზიდენტი ვიზიტორების მიერ საზღვარგარეთ განხორციელებული ვიზიტების რაოდენობის განაწილება კმაყოფილების დონის მიხედვით



2019 წლის IV კვარტალში განხორციელებული ვიზიტებისას განეულმა ხარჯებმა 505.4 მილიონი ლარი შეადგინა, ვიზიტზე საშუალო ხარჯი კი 804.0 ლარს გაუტოლდა.

საქართველოს სტატისტიკის ეროვნული სამსახური

24.02.2020

(ცხრილი №4)

2019 წლის IV კვარტალში საზღვარგარეთ გასული საქართველოს რეზიდენტი ვიზიტორების მიერ განეული ხარჯების განაწილება ხარჯების კატეგორიების მიხედვით

	ხარჯი (მლნ. ლარი)	%	საშუალო ხარჯი ვიზიტზე (ლარი)
საკვები და სასმელი	175.0	34.6	278.4
საყიდვები	170.0	33.6	270.5
განთავსება	90.7	17.9	144.3
ადგილობრივი ტრანსპორტი	27.3	5.5	43.5
გასართობი, გამაჯანსაღებელი, კულტურული და სპორტული ღონისძიებები	25.4	5.0	40.3
სხვა	17.0	3.4	27.0
სულ ხარჯი	505.4	100.0	804.0

საკონტაქტო პირები:

თინათინ ქსოვრელი, ტელ: 2 36 72 10 (217), E-mail: tksovreli@geostat.ge

მარიამ ყაველაშვილი, ტელ: 2 36 72 10 (020), E-mail: mkavelashvili@geostat.ge