



საქართველოს სტატისტიკის ეროვნული სამსახური

ეკონომიკური ზრდის  
წინასწარი შეფასება

**2020**

იანვარი



28.02.2020

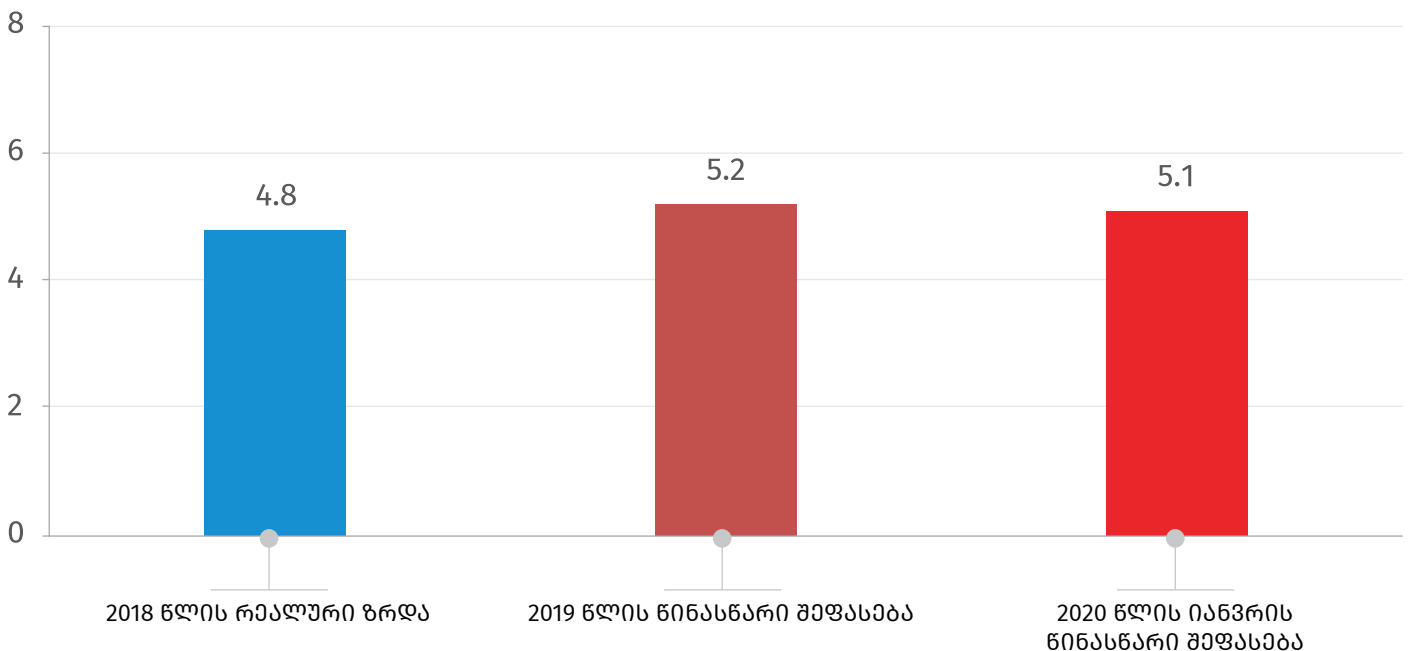
[www.geostat.ge](http://www.geostat.ge)

28.02.2020

## ეკონომიკური ზრდის წინასწარი შეფასება იანვარი 2020

წინასწარი შეფასებით, 2020 წლის იანვარში, წინა წლის შესაბამის პერიოდთან შედარებით, რეალური მთლიანი შიდა პროდუქტის (მშპ) ზრდამ 5.1 პროცენტი შეადგინა.

### ეკონომიკური ზრდის წინასწარი შეფასება, წინა წლის შესაბამის პერიოდთან შედარებით (%)



2020 წლის იანვარში, წინა წლის შესაბამის პერიოდთან შედარებით, ზრდა შეინიშნებოდა შემდეგ საქმიანობებში: ტრანსპორტი და დასაწყობება, მშენებლობა, უძრავ ქონებასთან დაკავშირებული საქმიანობები, განთავსების საშუალებებით უზრუნველყოფის და საკვების მიწოდების საქმიანობები, საბითუმო და საცალო ვაჭრობა; ავტომობილების და მოტოციკლების რემონტი, ინფორმაცია და კომუნიკაცია, ელექტროენერჯის, აირის, ორთქლის და კონდიციონერული ჰაერის მიწოდება, დამამუშავებელი მრეწველობა.

კლება დაფიქსირდა სამთომომპოვებითი მრეწველობის სექტორში.

## საქართველოს სტატისტიკის ეროვნული სამსახური

28.02.2020

### ყოველთვიური ეკონომიკური სტატისტიკა იანვარი 2020

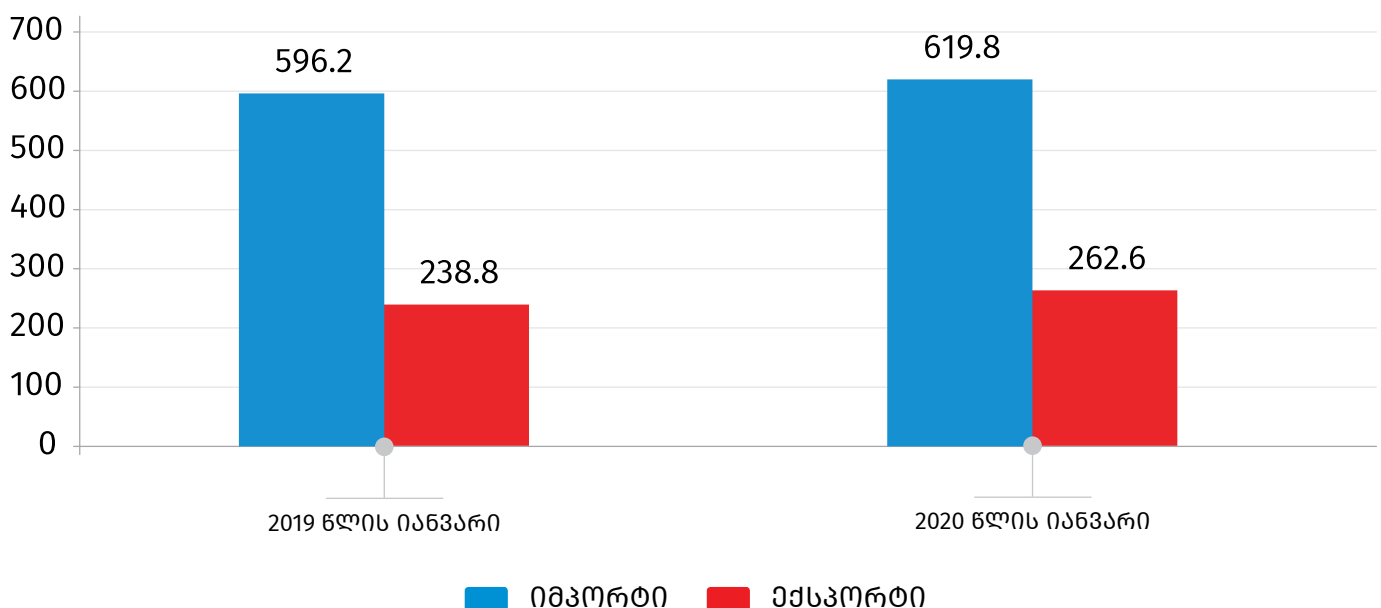
#### ფასების სტატისტიკის მაჩვენებლები

მაჩვენებელი	წინა წლის შესაბამის თვესთან	წინა თვესთან
სამომხმარებლო ფასების ინდექსი	106.4	100.7
სამრეწველო პროდუქციის მწარმოებელთა ფასების ინდექსი	107.1	99.4

#### საქონლით საგარეო ვაჭრობის სტატისტიკის მაჩვენებლები იანვარი 2020

მაჩვენებელი	მლნ. აშშ დოლარი	ცვლილება % (წინა წლის შესაბამის პერიოდთან)
საქონლის ექსპორტი (FOB)	262.6	10.0
საქონლის იმპორტი (CIF)	619.8	4.0
საგარეო სავაჭრო ბრუნვა	882.5	5.7

#### საქონლით საგარეო ვაჭრობა (მლნ. აშშ დოლარი)



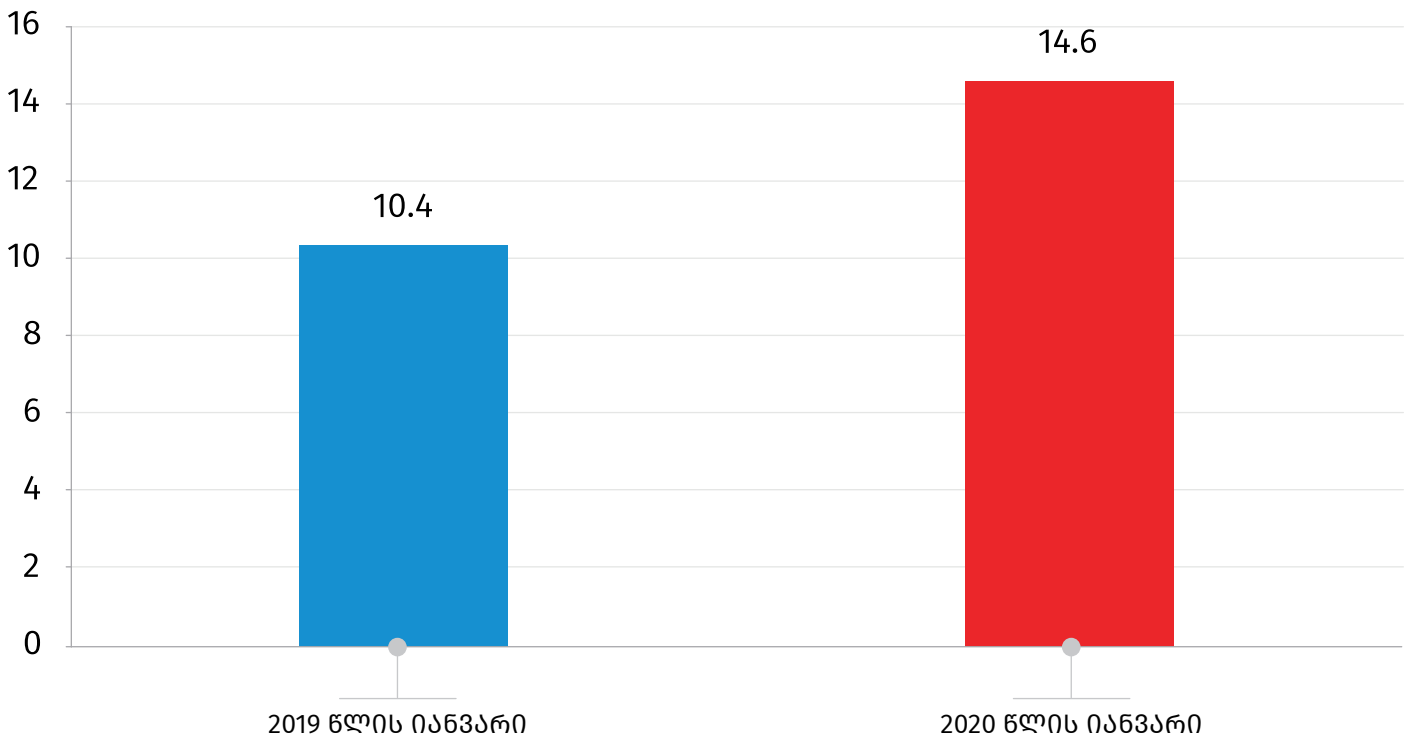
## საქართველოს სტატისტიკის ეროვნული სამსახური

28.02.2020

### სამეწარმეო სფეროს სტატისტიკის მაჩვენებლები

მაჩვენებელი	იანვარი
ახლადრეგისტრირებულ სანარმოთა რაოდენობა (ერთეული)	3 698
ახლადრეგისტრირებულ სანარმოთა რაოდენობის ცვლილება წინა წლის შესაბამის თვესთან შედარებით (%)	-4.2
ეკონომიკური ზრდის წინასწარი შეფასებებისას გამოყენებული დღგ-ის გადამხდელ სანარმოთა ბრუნვა (მლნ. ლარი)	6 226.8
ეკონომიკური ზრდის წინასწარი შეფასებებისას გამოყენებული დღგ-ის გადამხდელ სანარმოთა ბრუნვის ზრდა წინა წლის შესაბამის თვესთან შედარებით (%)	14.6

### დღგ-ის გადამხდელ სანარმოთა ბრუნვის ზრდა წინა წლის შესაბამის თვესთან შედარებით (%)

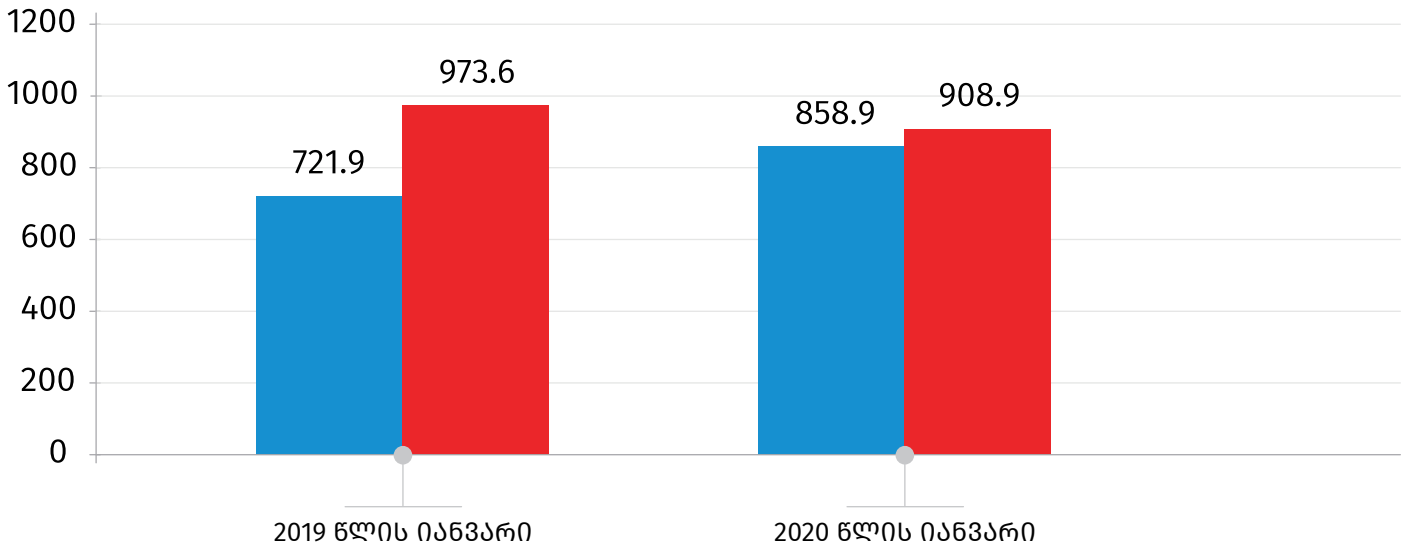


წყარო: საქართველოს ფინანსთა სამინისტრო.

## საქართველოს სტატისტიკის ეროვნული სამსახური

28.02.2020

### სახელმწიფო ბიუჯეტის მაჩვენებლები (მლნ. ლარი)

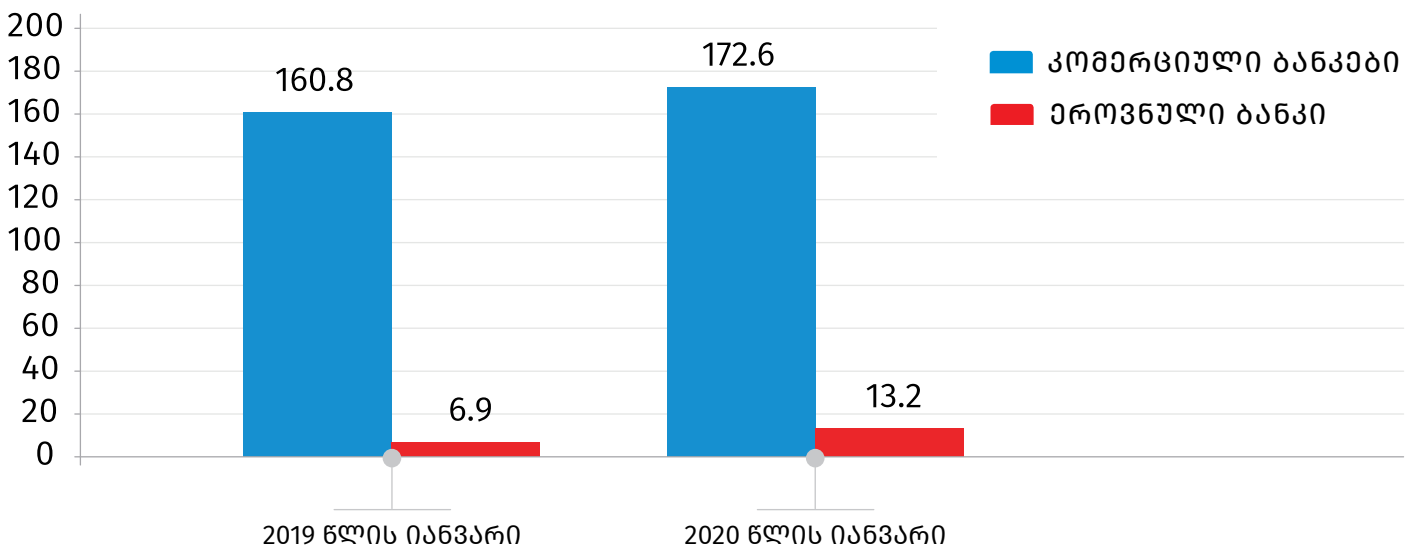


წყარო: საქართველოს ფინანსთა სამინისტრო.

■ ხარჯები

■ შემოსავლები

### საბანკო სფეროს მთლიანი გამოშვება (მლნ. ლარი)



წყარო: საქართველოს ეროვნული ბანკი.

28.02.2020

### საინფორმაციო ფურცელი

საქსტატი ყოველთვიურად აწარმოებს ეკონომიკის ზრდის ყოველთვიურ წინასწარ შეფასებებს, რომელიც იანგარიშება უწყებრივი სტატისტიკის (დღგ-ის გადამხდელი საწარმოების ბრუნვების, ფისკალური და მონეტარული მონაცემების) საფუძველზე. აღნიშნული შეფასებები წარმოადგენს საერთაშორისოდ მიღებულ პრაქტიკას, რომელსაც იყენებენ მოკლევადიანი წინასწარი ოპერატიული მონაცემების მისაღებად. იმ სფეროებში, სადაც ყოველთვიური მონაცემები (მაგალითად, სოფლის მეურნეობა, დაუკვირვებადი ეკონომიკის მოცულობა) არ მოიპოვება, შეფასება გაკეთებულია წინა პერიოდის მონაცემებზე დაყრდნობით. გარდა ამისა, ყოველთვიურად შესაძლებელია მოხდეს წინა თვეების დღგ-ის გადამხდელი საწარმოების ბრუნვების კორექტირება, რაც, შესაბამისად, რეალური ზრდის ყოველთვიური წინასწარი შეფასების მონაცემის კორექტირებასაც იწვევს.

#### საკონტაქტო პირები:

ლევან ქარსაულიძე

ტელ.: (+995 32) 236 72 10 (302)

E-mail: [Lkarsaulidze@geostat.ge](mailto:Lkarsaulidze@geostat.ge)

მარიამ ყაველაშვილი

ტელ.: (+995 32) 236 72 10 (020).

E-mail: [mkavelashvili@geostat.ge](mailto:mkavelashvili@geostat.ge); [info@geostat.ge](mailto:info@geostat.ge)