



საქართველოს სტატისტიკის ეროვნული სამსახური

ინფლაცია საქართველოში 2020 თებერვალი



02.03.2020
www.geostat.ge

საქართველოს სტატისტიკის ეროვნული სამსახური

02.03.2020

ინფლაცია საქართველოში 2020 წლის თებერვალი

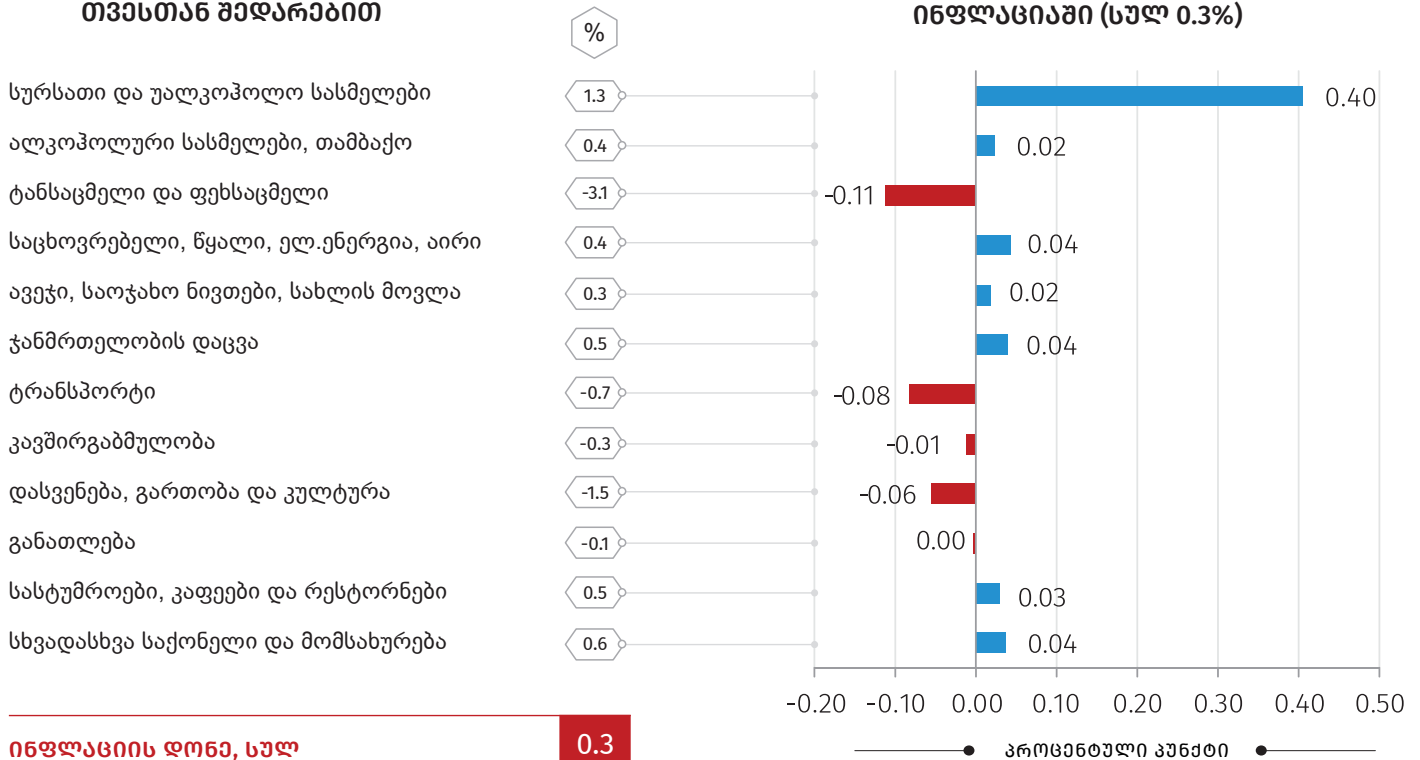
2020 წლის თებერვალში წინა თვესთან შედარებით ინფლაციის დონემ საქართველოში 0.3 პროცენტი, ხოლო წლიური ინფლაციის დონემ 6.4 პროცენტი შეადგინა.

რაც შეეხება საბაზო ინფლაციას¹, აღნიშნულმა მაჩვენებელმა 2020 წლის თებერვალში გასული წლის თებერვალთან შედარებით 4.6 პროცენტი შეადგინა, ხოლო თამბაქოს გარეშე წლიური საბაზო ინფლაციის² მაჩვენებელი 3.8 პროცენტით განისაზღვრა.

ქვემოთ მოცემულ ცხრილში წარმოდგენილია სამომხმარებლო კალათაში შემავალი საქონლისა და მომსახურების ჯგუფების ფასების პროცენტული ცვლილება და შესაბამისი წვლილი ინფლაციის მთლიან მაჩვენებელში წინა თვესთან შედარებით.

პროცენტული ცვლილება წინა თვესთან შედარებით

ჯგუფების წვლილი* 2020 წლის თებერვლის ინფლაციაში (სულ 0.3%)



* რიცხვების დამრგვალების გამო ცალკეული ჯგუფების ჯამი შესაძლოა არ უდრიდეს ინფლაციის მთლიან მაჩვენებელს.

¹ საბაზო ინფლაციის გაანგარიშება ხდება სამომხმარებლო კალათიდან შემდეგი საქონლისა და მომსახურების ჯგუფების გამორიცხვით: სურსათი და უალკოჰოლო სასმელები; ენერგომატარებლები; ადმინისტრირებადი ტარიფები; ტრანსპორტი (ცალკეული ტარიფები).

² თამბაქოს გარეშე საბაზო ინფლაციის გაანგარიშება ხდება სამომხმარებლო კალათიდან შემდეგი საქონლისა და მომსახურების ჯგუფების გამორიცხვით: სურსათი და უალკოჰოლო სასმელები; თამბაქო; ენერგომატარებლები; ადმინისტრირებადი ტარიფები; ტრანსპორტი (ცალკეული ტარიფები).

საქართველოს სტატისტიკის ეროვნული სამსახური

02.03.2020

ყოველთვიური ინფლაციის მაჩვენებლის ფორმირებაზე ძირითადი გავლენა იქონია ფასების ცვლილებამ შემდეგ ჯგუფებზე:

სურსათი და უალკოჰოლო სასმელები: ჯგუფში დაფიქსირდა ფასების 1.3 პროცენტური მატება. შესაბამისად, ჯგუფის წვლილმა თვის ინდექსში 0.4 პროცენტული პუნქტი შეადგინა. ფასები გაიზარდა შემდეგ ქვეჯგუფებზე: ბოსტნეული და ბაღიერი (8.0 პროცენტი), ხილი და ყურძენი (3.6 პროცენტი), მინერალური და წყაროს წყალი, უალკოჰოლო სასმელები და ნატურალური წვენები (1.7 პროცენტი), შაქარი, ჯემი და სხვა ტკბილეული (0.7 პროცენტი). ამასთან, ფასები შემცირდა ზეთსა და ცხიმზე (-0.6 პროცენტი), ასევე რძეზე, ყველსა და კვერცხზე (-0.3 პროცენტი);

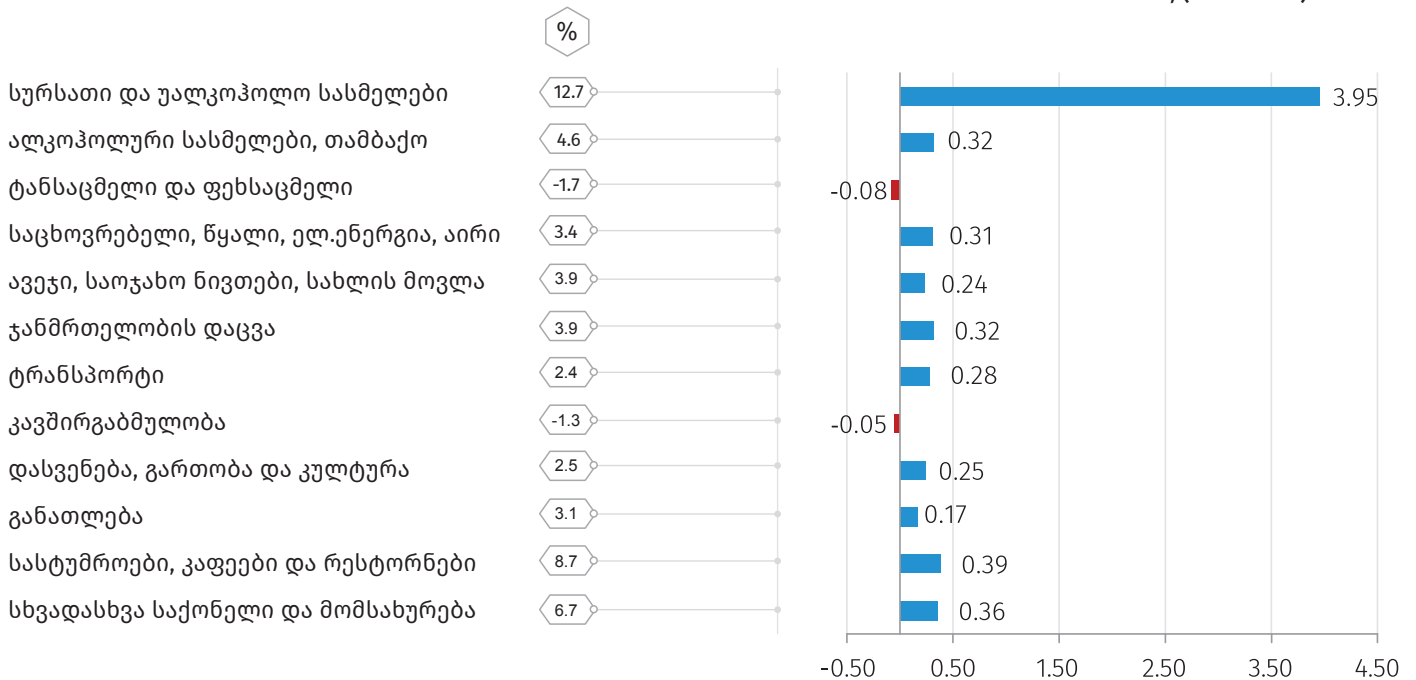
ტანსაცმელი და ფეხსაცმელი: ჯგუფში ფასები შემცირდა 3.1 პროცენტით. შესაბამისად, ჯგუფის წვლილმა თვის ინდექსში შეადგინა -0.11 პროცენტი. ფასები შემცირდა როგორც ფეხსაცმელზე (-6.0 პროცენტი), ისე ტანსაცმელზე (-1.4 პროცენტი);

ტრანსპორტი: დაფიქსირდა ფასების 0.7 პროცენტური კლება, რაც -0.08 პროცენტული პუნქტით აისახა მთლიან ინდექსზე. ფასები შემცირდა სატრანსპორტო საშუალებების შეძენაზე (-1.2 პროცენტი) და პირადი სატრანსპორტო საშუალებების ექსპლუატაციაზე (-1.0 პროცენტი);

ქვემოთ მოცემულ ცხრილში წარმოდგენილია სამომხმარებლო კალათაში შემავალი საქონლისა და მომსახურების ჯგუფების ფასების პროცენტული ცვლილება და შესაბამისი წვლილი 2020 წლის თებერვლის წლიური ინფლაციის მთლიან მაჩვენებელში.

პროცენტული ცვლილება წინა წლის შესაბამის თვისთან შედარებით

ჯგუფების წვლილი* 2020 წლის თებერვლის ინფლაციაში წინა წლის შესაბამის თვისთან შედარებით, (სულ 6.4%)



ინფლაციის დონე, სულ

6.4

* რიცხვების დამრგვალების გამო ცალკეული ჯგუფების ჯამი შესაძლოა არ უდრიდეს ინფლაციის მთლიან მაჩვენებელს.

საქართველოს სტატისტიკის ეროვნული სამსახური

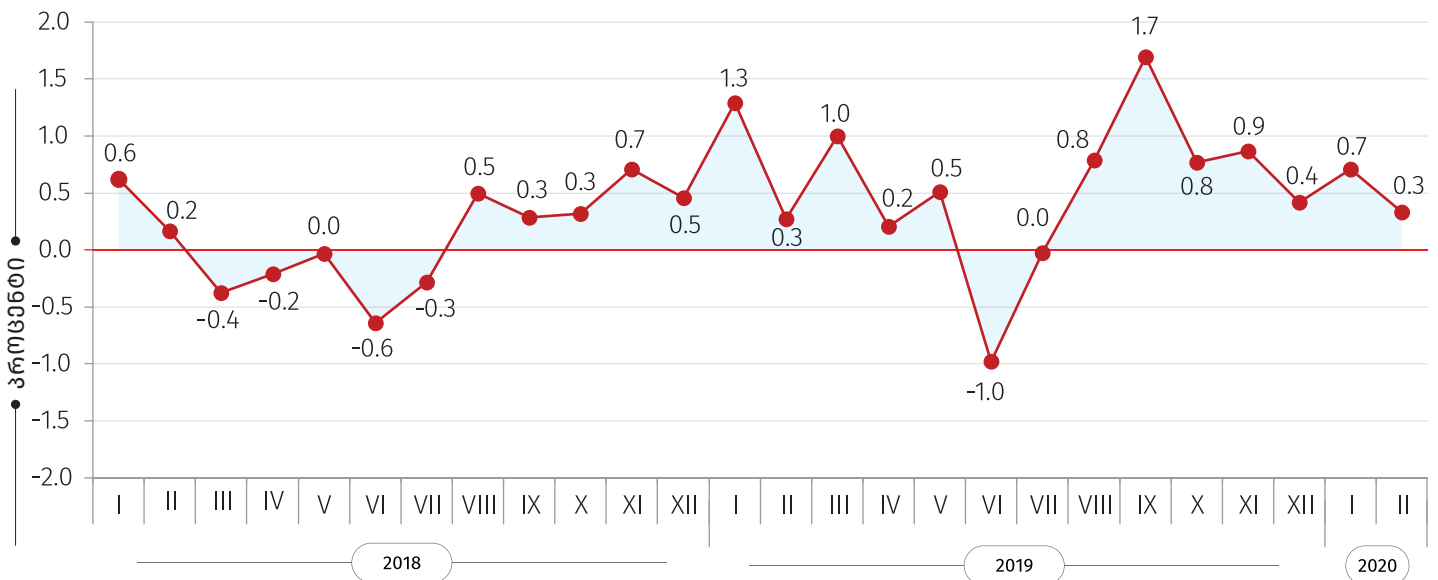
02.03.2020

წლიური ინფლაციის ფორმირებაზე ძირითადი გავლენა იქონია ფასების ცვლილებამ შემდეგ ჯგუფებზე:

სურსათი და უალკოჰოლო სასმელები: ჯგუფში ფასები გაიზარდა 12.7 პროცენტით, რაც წლიურ ინფლაციაზე 3.95 პროცენტული პუნქტით აისახა. ფასები მომატებულია შემდეგ ქვეჯგუფებზე: ხილი და ყურძენი (25.1 პროცენტი), რძე, ყველი და კვერცხი (19.2 პროცენტი), ხორცი და ხორცის პროდუქტები (15.1 პროცენტი), შაქარი, ჯემი და სხვა ტკბილეული (11.2 პროცენტი), ბოსტნეული და ბალჩეული (11.1 პროცენტი), თევზეული (10.3 პროცენტი), მინერალური და წყაროს წყალი, უალკოჰოლო სასმელები და ნატურალური წვენები (8.7 პროცენტი), ზეთი და ცხიმი (7.4 პროცენტი), პური და პურპროდუქტები (5.6 პროცენტი), ყავა, ჩაი და კაკაო (5.0 პროცენტი);

სასტუმროები, კაფეები და რესტორნები: მოცემულ პერიოდში ფასები გაიზარდა 8.7 პროცენტით, შესაბამისად, ჯგუფის წვლილმა წლიურ ინდექსში შეადგინა 0.39 პროცენტი. ფასების ზრდა დაფიქსირდა როგორც საზოგადოებრივ კვებაზე (9.5 პროცენტი), ისე ღამის გასათევით მომსახურებაზე (1.3 პროცენტი);

ყოველთვიური ინფლაცია

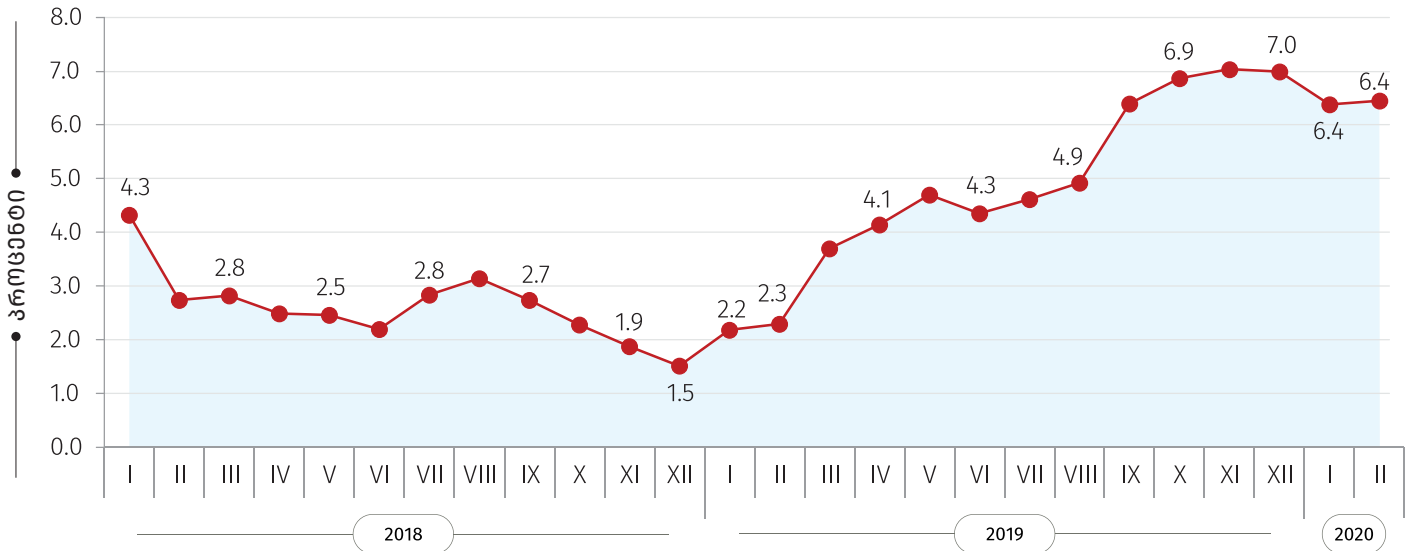


საქართველოს სტატისტიკის ეროვნული სამსახური

02.03.2020

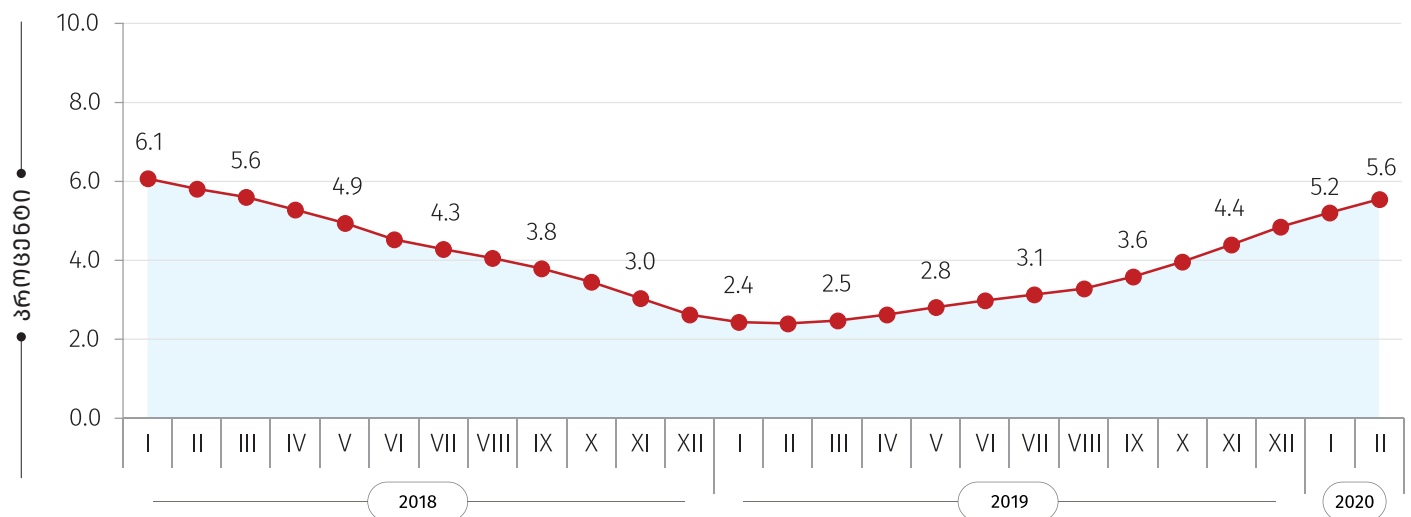
წლიური ინფლაციის დონე საქართველოში

(წინა წლის შესაბამის თვესთან, პროცენტული ცვლილება)



საშუალო ინფლაციის დონე საქართველოში

(12 თვის საშუალო წინა 12 თვის საშუალოსთან, პროცენტული ცვლილება)



საკონტაქტო პირი:

გიორგი თეთრაული

ტელ.: (+995 32) 236 72 10 (400)

E-mail: gtetrauli@geostat.ge