



საქართველოს სტატისტიკის ეროვნული სამსახური

ადგილობრივი ტურიზმის
სტატისტიკა
2019
IV კვარტალი



16.03.2020
www.geostat.ge

16.03.2020

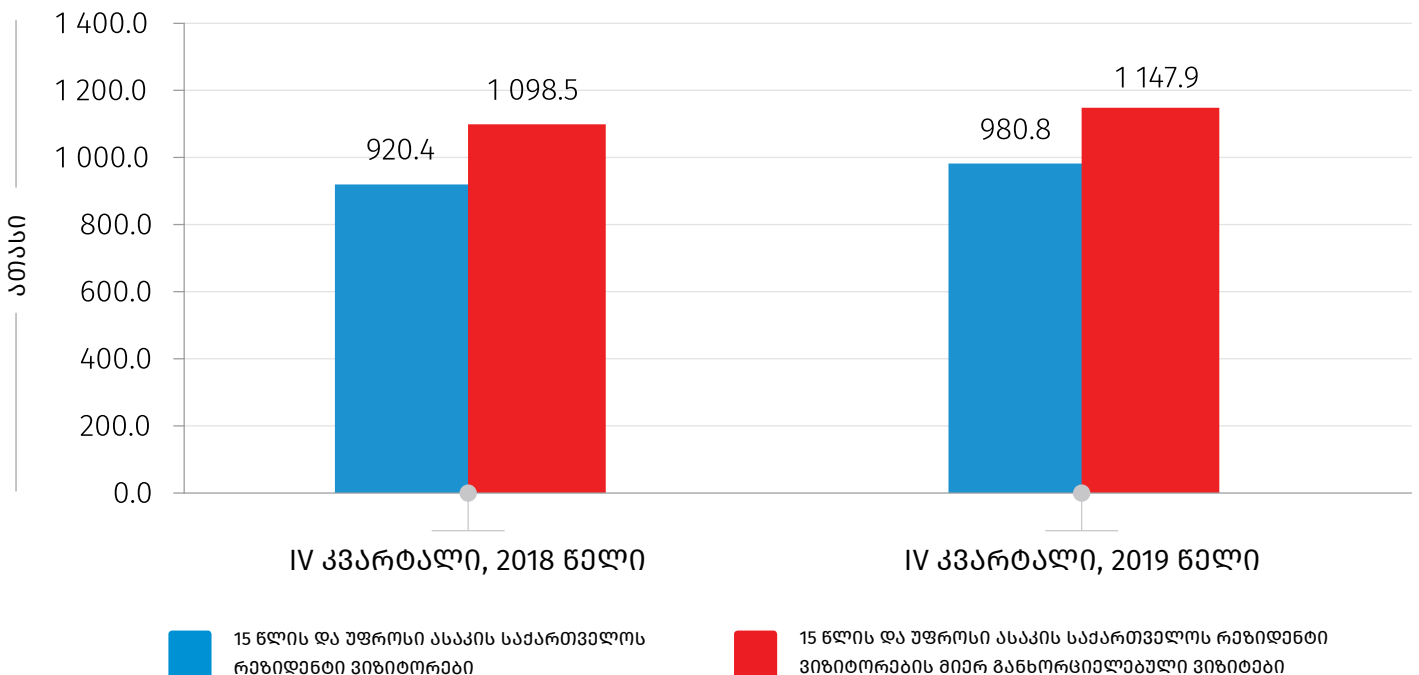
ადგილობრივი ტურიზმის სტატისტიკა (IV კვარტალი, 2019 წელი)

2019 წლის მეოთხე კვარტალში, საქართველოს ტერიტორიაზე 15 წლის და უფროსი ასაკის ადგილობრივი ვიზიტორების საშუალო თვიური რაოდენობა 980.9 ათასით განისაზღვრა, რომლებიც ქვეყნის ტერიტორიაზე ახორციელებდნენ 1.1 მილიონ ვიზიტს. აღნიშნულ პერიოდში ვიზიტორების რაოდენობა 6.6 პროცენტით აღემატება 2018 წლის მეოთხე კვარტალის შესაბამის მონაცემებს.

ქვემოთ მოცემული დიაგრამა ასახავს 2018-2019 წლების მეოთხე კვარტალებში ვიზიტორებისა და მათ მიერ განხორციელებული ვიზიტების საშუალო თვიურ რაოდენობებს.

დიაგრამა №1

15 წლის და უფროსი ასაკის საქართველოს რეზიდენტი ვიზიტორებისა და მათ მიერ საქართველოს ტერიტორიაზე განხორციელებული ვიზიტების საშუალო თვიური რაოდენობა



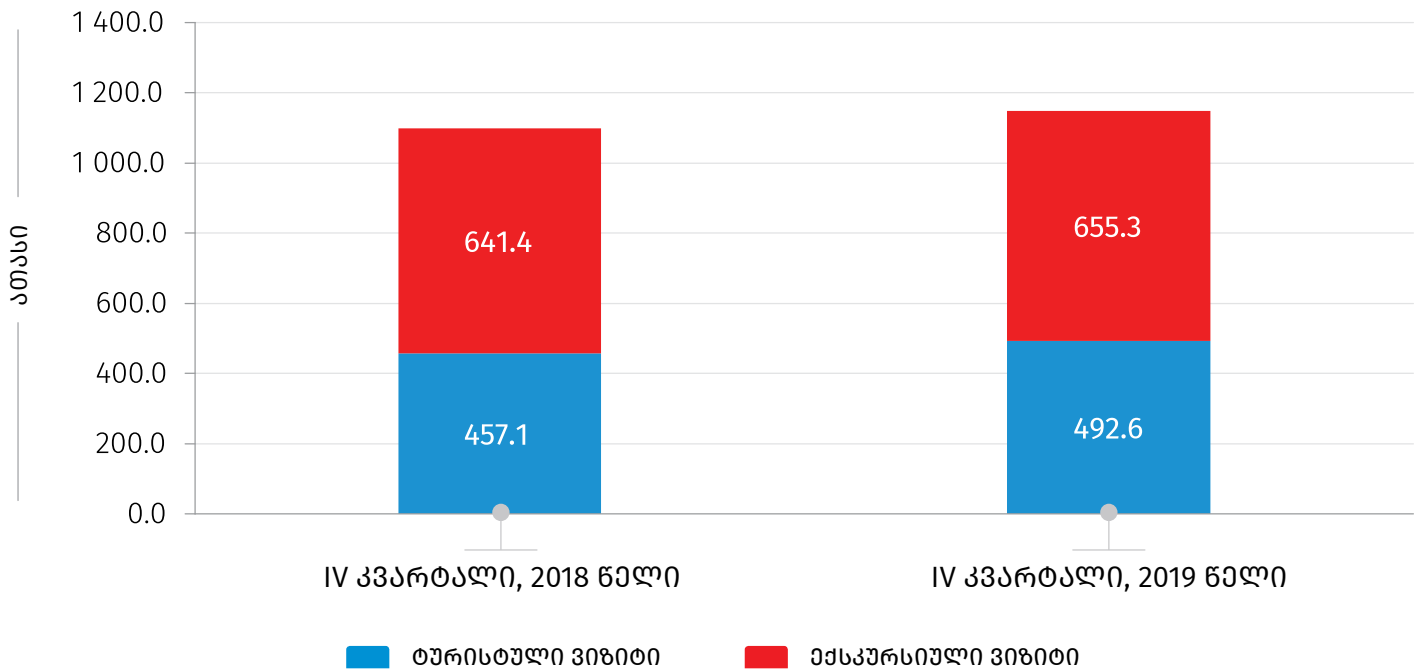
2019 წლის მეოთხე კვარტალში საქართველოს რეზიდენტი ვიზიტორების მიერ საქართველოს ტერიტორიაზე განხორციელებული ტურისტული ტიპის ვიზიტების საშუალო თვიური რაოდენობა 492.6 ათასით განისაზღვრა, რაც 7.8 პროცენტით მეტია წინა წლის შესაბამისი პერიოდის მაჩვენებელთან შედარებით. ქვემოთ მოცემული დიაგრამა ასახავს საქართველოს რეზიდენტი ვიზიტორების მიერ განხორციელებული ვიზიტების რაოდენობის განაწილებას ვიზიტის ტიპის მიხედვით.

საქართველოს სტატისტიკის ეროვნული სამსახური

16.03.2020

დიაგრამა №2

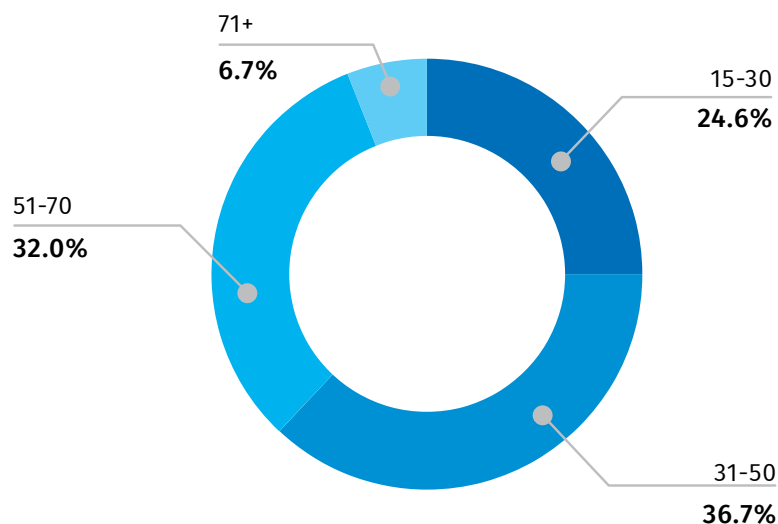
2019 წლის IV კვარტალში 15 წლის და უფროსი ასაკის საქართველოს რეზიდენტი ვიზიტორების მიერ საქართველოს ტერიტორიაზე განხორციელებული ვიზიტების საშუალო თვიური რაოდენობის განაწილება ვიზიტის ტიპის მიხედვით



2019 წლის მეოთხე კვარტალში ვიზიტორების 36.7 პროცენტი მიეკუთვნებოდა 31-50 წლამდე ასაკობრივ კატეგორიას. ამასთან, ქალების რაოდენობა მთლიანი ვიზიტორების 55.6 პროცენტს შეადგენდა.

დიაგრამა №3

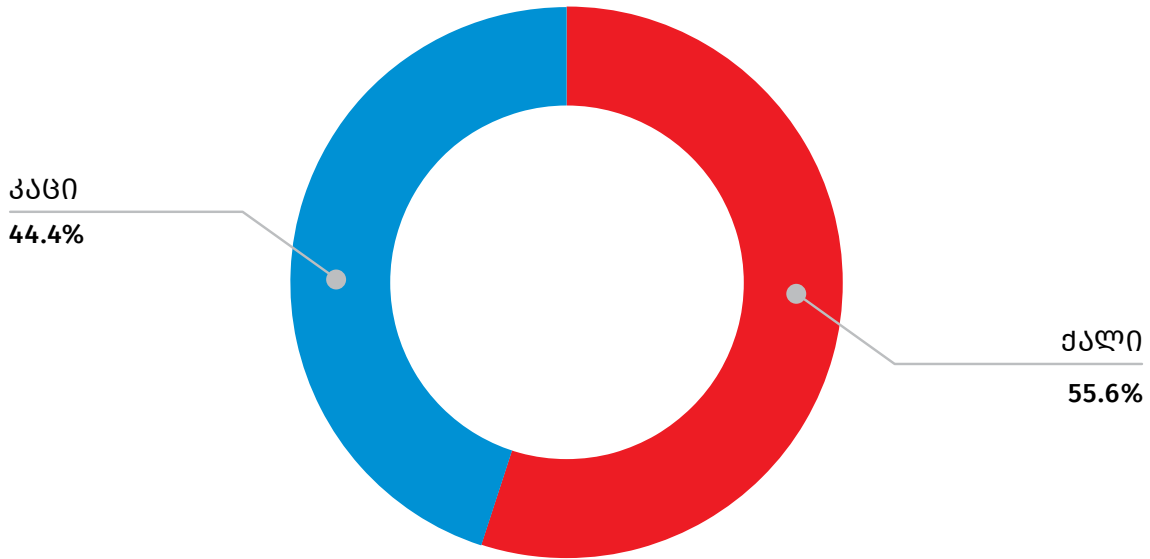
2019 წლის IV კვარტალში 15 წლის და უფროსი ასაკის საქართველოს რეზიდენტი ვიზიტორების განაწილება ასაკობრივი ჯგუფების მიხედვით



16.03.2020

დიაგრამა №4

2019 წლის IV კვარტალში 15 წლის და უფროსი ასაკის საქართველოს რეზიდენტი ვიზიტორების რაოდენობის განაწილება სქესის მიხედვით



გამოკვლევის შედეგების მიხედვით, ვიზიტორების 30.3 პროცენტი ქ. თბილისის მაცხოვრებელია, 15.6 პროცენტი მოდის იმერეთის, რაჭა-ლეჩხუმისა და ქვემო სვანეთის რეგიონზე, 11.8 პროცენტი - აჭარის ავტონომიურ რესპუბლიკაზე, ხოლო დანარჩენი რეგიონები სტრუქტურაში შედარებით დაბალი წილით არის წარმოდგენილი.

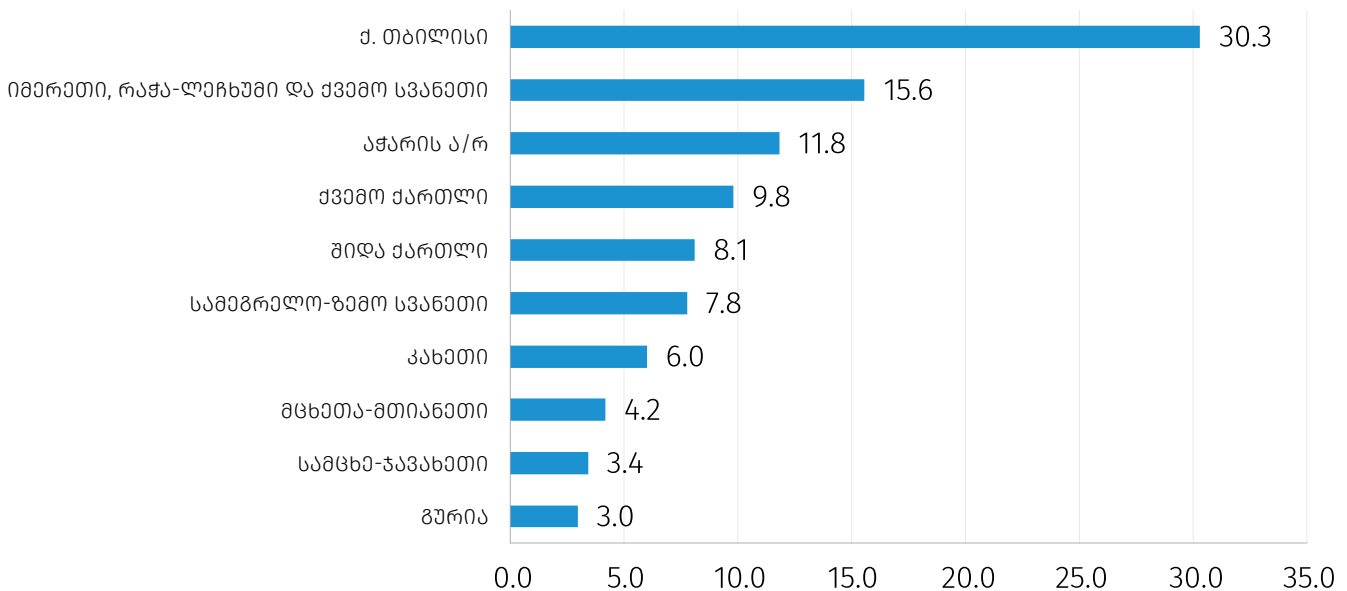
ქვემოთ მოცემული დიაგრამა ასახავს 15 წლის და უფროსი ასაკის საქართველოს რეზიდენტი ვიზიტორების საშუალო თვიური რაოდენობის განაწილებას საცხოვრებელი რეგიონის მიხედვით.

საქართველოს სტატისტიკის ეროვნული სამსახური

16.03.2020

დიაგრამა №5

2019 წლის IV კვარტალში 15 წლის და უფროსი ასაკის საქართველოს რეზიდენტი ვიზიტორების რაოდენობის განაწილება საცხოვრებელი რეგიონის მიხედვით, %



2019 წლის მეოთხე კვარტალში ვიზიტების უმრავლესობა (54.7 პროცენტი) განხორციელდა მეგობრების/ნათესავების მონახულების მიზნით.

ცხრილი №1

2019 წლის IV კვარტალში 15 წლის და უფროსი ასაკის საქართველოს რეზიდენტი ვიზიტორების მიერ საქართველოს ტერიტორიაზე განხორციელებული ვიზიტების საშუალო თვიური რაოდენობის განაწილება ვიზიტის მიზნის მიხედვით, ათასი

	ვიზიტების რაოდენობა	%
მეგობრების/ნათესავების მონახულება	627.5	54.7
შოპინგი	146.5	12.8
მეორე სახლის მონახულება (აგარაკი ან სხვ.)	116.3	10.1
მკურნალობა, გაჯანსაღება	94.8	8.3
დასვენება, გართობა, რეკრეაცია	69.8	6.1
პროფესიული/ეკონომიკური საქმიანობა	53.6	4.7
რელიგია/მომლოცველობა	20.4	1.8
განათლების მიღება	8.7	0.8
სხვა	10.3	0.9
სულ	1 147.9	100.0

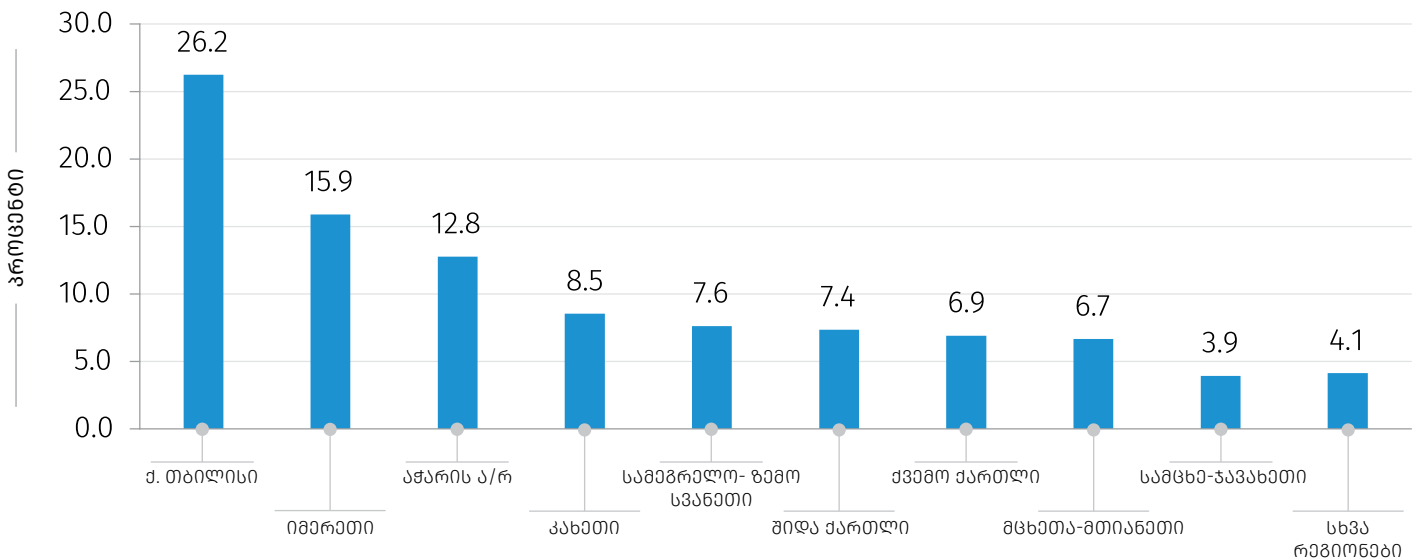
საქართველოს სტატისტიკის ეროვნული სამსახური

16.03.2020

ყველაზე მეტი ვიზიტი განხორციელდა ქ. თბილისში (საშუალოდ 301.6 ათასი ვიზიტი თვეში) და იმერეთის რეგიონში (საშუალოდ 182.7 ათასი ვიზიტი თვეში). ქვემოთ მოცემული დიაგრამა ასახავს ვიზიტების საშუალო თვიური რაოდენობის განაწილებას მონახულელებული რეგიონების მიხედვით.

დიაგრამა №6

2019 წლის IV კვარტალში 15 წლის და უფროსი ასაკის საქართველოს რეზიდენტი ვიზიტორების მიერ საქართველოს ტერიტორიაზე განხორციელებული ვიზიტების რაოდენობის განაწილება მონახულელებული რეგიონების მიხედვით

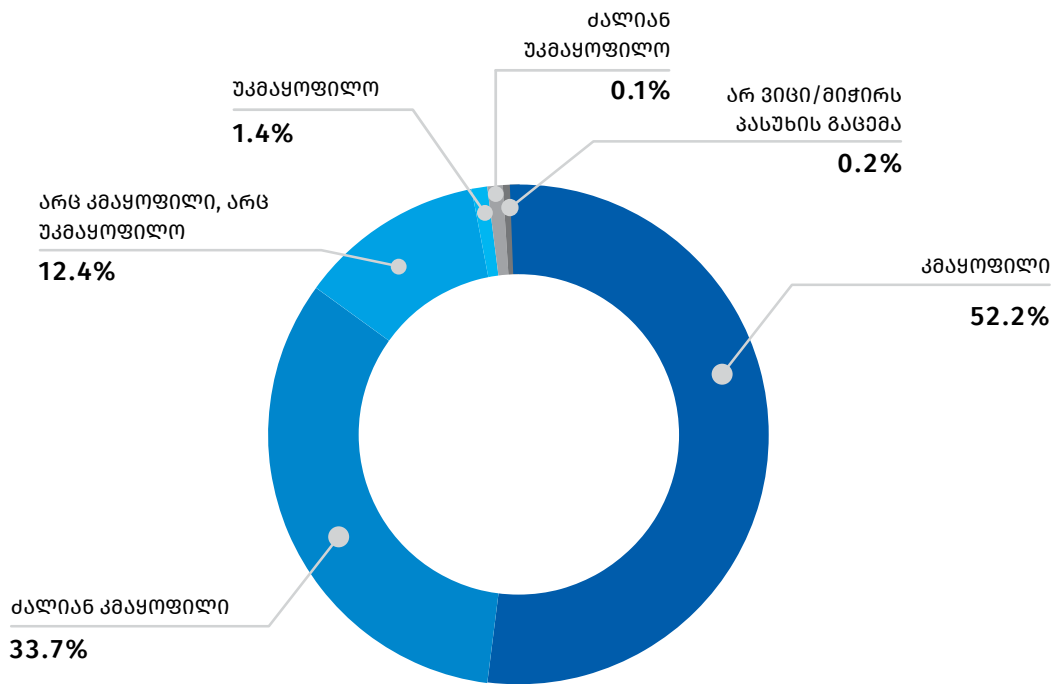


ქვემოთ მოცემული დიაგრამა ასახავს 15 წლის და უფროსი ასაკის საქართველოს რეზიდენტი ვიზიტორების მიერ განხორციელებული ვიზიტების რაოდენობის განაწილებას კმაყოფილების დონის მიხედვით.

16.03.2020

დიაგრამა №7

2019 წლის IV კვარტალში 15 წლის და უფროსი ასაკის საქართველოს რეზიდენტი ვიზიტორების მიერ საქართველოს ტერიტორიაზე განხორციელებული ვიზიტების რაოდენობის განაწილება კმაყოფილების დონის მიხედვით



2019 წლის მეოთხე კვარტალში განხორციელებული ვიზიტებისას განეული საშუალო თვიური ხარჯების მოცულობა განისაზღვრა 137.9 მილიონი ლარით. აღნიშნული მაჩვენებელი 1.2 პროცენტით მეტია გასული წლის შესაბამისი პერიოდის მაჩვენებელთან შედარებით. ამასთან, ვიზიტზე განეული საშუალო ხარჯი შემცირებულია 3.9 ლარით და 120.2 ლარს უტოლდება.

საქართველოს სტატისტიკის ეროვნული სამსახური

16.03.2020

ცხრილი №2

2019 წლის IV კვარტალში 15 წლის და უფროსი ასაკის საქართველოს რეზიდენტი ვიზიტორების მიერ საქართველოს ტერიტორიაზე განხორციელებული ვიზიტებისას განეული საშუალო თვიური ხარჯების განაწილება ხარჯების კატეგორიების მიხედვით

	ხარჯი (მლნ. ლარი)	%	საშუალო ხარჯი ვიზიტზე (ლარი)
საყიდვები	52.3	37.9	45.6
საკვები და სასმელი	27.5	19.9	23.9
ტრანსპორტი	26.3	19.1	22.9
განთავსება	4.4	3.2	3.9
გასართობი, გამაჯანსაღებელი, კულტურული და სპორტული ღონისძიებები	2.3	1.6	2.0
სხვა	25.2	18.2	21.9
სულ ხარჯი	137.9	100.0	120.2

შენიშვნა: ცალკეულ შემთხვევებში მცირე განსხვავება საბოლოო შედეგსა და შესაკრებთა ჯამს შორის აიხსნება მონაცემთა დამრგვალებით.

საკონტაქტო პირები:

დავით კუპატაძე, ტელ: (+995 32) 236 72 10 (200), ელ. ფოსტა: dkupatadze@geostat.ge

მარიამ ყაველაშვილი, ტელ: (+995 32) 236 72 10 (020), ელ. ფოსტა: mkavelashvili@geostat.ge