

საქართველოს სტატისტიკის ეროვნული სამსახური

19.03.2020

საქართველოს საგარეო ვაჭრობა ქვეყნების მიხედვით 2020* წლის იანვარ-თებერვალში
(ათასი აშშ დოლარი)

	ექსპორტი (FOB)	იმპორტი (CIF)	საღმ
საგარეო ვაჭრობა – სულ	526,266.2	1,327,526.2	-801,260.0
მათ შორის:			
ევროკავშირის ქვეყნები	96,811.5	312,046.7	-215,235.2
ავსტრია	94.4	7,338.6	-7,244.2
ბელგია	2,892.0	11,721.1	-8,829.1
ბულგარეთი	50,963.3	19,711.0	31,252.3
გაერთიანებული სამეფო	1,958.8	16,270.6	-14,311.8
გერმანია	6,657.1	64,439.9	-57,782.8
დანია	24.0	1,915.7	-1,891.7
ესპანეთი	2,048.9	17,608.4	-15,559.5
ესტონეთი	585.4	939.0	-353.6
ირლანდია	276.2	2,762.5	-2,486.4
იტალია	5,595.5	29,078.8	-23,483.3
კვიპროსი	22.8	725.2	-702.3
ლატვია	1,760.0	3,874.9	-2,114.9
ლიეტუვა (ლიტვა)	5,233.0	4,599.7	633.2
ლუქსემბურგი	11.3	324.2	-312.9
მალტა	20.7	649.2	-628.5
ნიდერლანდი	4,114.5	25,889.3	-21,774.8
პოლონეთი	5,091.6	22,331.8	-17,240.1
პორტუგალია	-	1,638.7	-1,638.7
რუმინეთი	3,401.3	25,626.3	-22,225.0
საბერძნეთი	395.6	8,680.7	-8,285.2
საფრანგეთი	3,509.2	17,814.9	-14,305.7
სლოვაკეთი	193.5	1,277.8	-1,084.3
სლოვენია	515.7	4,868.9	-4,353.2
უნგრეთი	100.5	5,818.9	-5,718.4
ფინეთი	90.0	2,198.8	-2,108.8
შვედეთი	79.3	1,915.2	-1,835.9
ჩეხეთი	996.1	10,844.4	-9,848.3
ხორვატია	180.9	1,182.2	-1,001.3
დსთ-ის ქვეყნები	244,876.3	417,242.8	-172,366.5
აზერბაიჯანი	90,276.4	135,709.3	-45,432.9
ბელარუსი	3,946.0	7,786.7	-3,840.7
თურქმენეთი	1,242.4	20,194.8	-18,952.4
მოლდოვა	2,345.2	1,793.1	552.1
რუსეთი	60,389.5	138,631.7	-78,242.3
სომხეთი	31,570.8	54,532.2	-22,961.4
ტაჯიკეთი	3,239.0	0.2	3,238.8

საქართველოს სტატისტიკის ეროვნული სამსახური

19.03.2020

	ქსპორტი (FOB)	იმპორტი (CIF)	სალდო
უზბეკეთი	7,396.4	2,084.4	5,312.0
უკრაინა	37,258.4	49,414.0	-12,155.6
ყაზახეთი	4,907.1	6,741.9	-1,834.8
ყირგიზეთი	2,305.0	354.3	1,950.7
დანარჩენი ქვეყნები	184,578.4	598,236.8	-413,658.3
ავსტრალია	111.4	12,751.2	-12,639.8
ავღანეთი	82.4	-	82.4
ალბანეთი	9.4	43.6	-34.2
არაბთა გაერთიანებული საამიროები	8,984.0	26,080.6	-17,096.6
არგენტინა	-	828.8	-828.8
აშშ	16,565.5	75,885.8	-59,320.2
ახალი ზელანდია	11.0	1,387.3	-1,376.3
ბანგლადეში	-	482.4	-482.4
ბაჰრეინი	28.7	-	28.7
ბელიზი	-	111.6	-111.6
ბოსნია და ჰერცეგოვინა	-	29.9	-29.9
ბრაზილია	-	21,637.0	-21,637.0
ბურუნდი	-	6.2	-6.2
განა	52.9	0.4	52.5
გვინეა	47.8	624.7	-576.9
გვინეა-ბისაუ	-	3,392.1	-3,392.1
ერაყი	2,185.1	25.6	2,159.5
ვიეტნამი	160.7	1,425.7	-1,265.0
თურქეთი	36,080.5	214,517.8	-178,437.3
იაპონია	2,718.1	24,919.1	-22,201.0
იემენი	73.9	-	73.9
ინდოეთი	587.8	7,993.8	-7,406.0
ინდონეზია	4.1	1,621.3	-1,617.2
იორდანია	36.9	121.4	-84.5
ირანი	7,829.1	24,098.5	-16,269.4
ისლანდია	-	1,446.8	-1,446.8
ისრაელი	3,089.1	1,340.3	1,748.8
კამერუნი	1,395.9	-	1,395.9
კანადა	1,234.3	4,113.4	-2,879.1
კენია	100.1	189.0	-89.0
კოლუმბია	828.7	32.2	796.5
კორეა, რესპუბლიკა	341.7	6,648.8	-6,307.1
კოსტა-რიკა	17.1	-	17.1
კუბა	24.6	35.8	-11.1
ლიბანი	-	20.2	-20.2
ლიბია	84.1	-	84.1
ლიხტენშტაინი	-	36.3	-36.3

საქართველოს სტატისტიკის ეროვნული სამსახური





19.03.2020

	ექსპორტი (FOB)	იმპორტი (CIF)	სალდო
მადაგასკარი	-	1.0	-1.0
მაკაუ	5.6	-	5.6
მაკედონია, იუგოსლავიის ყოფილი რესპუბლიკა	-	155.2	-155.2
მალაიზია	22.0	1,492.2	-1,470.2
მალდივები	12.9	-	12.9
მაროკო	58.9	71.0	-12.1
მექსიკა	105.8	1,435.4	-1,329.6
მონაკო	-	1.3	-1.3
მონღოლეთი	162.1	-	162.1
მონტენეგრო	179.0	-	179.0
ნეპალი	-	6.7	-6.7
ნიგერია	106.5	-	106.5
ნორვეგია	-	1,847.2	-1,847.2
ომანი	417.7	75.1	342.6
პაკისტანი	-	839.4	-839.4
პალესტინა	190.9	-	190.9
პანამა	337.4	-	337.4
პარაგვაი	-	170.5	-170.5
პერუ	6,159.1	93.6	6,065.5
სამხრეთი აფრიკა	118.7	2,239.4	-2,120.8
საუდების არაბეთი	1,590.7	553.4	1,037.3
სერბეთი	12.9	955.9	-943.0
სინგაპური	600.1	2,298.4	-1,698.3
სირია	-	47.3	-47.3
სომალი	9.0	-	9.0
სუდანი	28.4	-	28.4
ტაივანი, ჩინეთის პროვინცია	650.5	1,369.2	-718.7
ტაილანდი	0.9	2,390.2	-2,389.4
ტანზანია	1,373.3	-	1,373.3
ტუნისი	177.6	14.2	163.4
ურუგვაი	92.7	115.0	-22.3
ფილიპინები	52.8	61.9	-9.1
ქუვეითი	261.6	-	261.6
ყატარი	72.7	464.5	-391.9
შვეიცარია	16,480.6	7,027.3	9,453.3
შრი-ლანკა	0.8	473.1	-472.4
ჩადი	6,870.1	-	6,870.1
ჩილე	223.8	249.0	-25.2
ჩინეთი	65,015.1	132,145.9	-67,130.8
ჰონ-კონგი	503.3	9,795.8	-9,292.5

*წინასწარი მონაცემები.

საქართველოს სტატისტიკის ეროვნული სამსახური

19.03.2020

- წყარო:
-  სსიპ საქართველოს ფინანსთა სამინისტროს შემოსავლების სამსახური;
 -  სს „საქართველოს სახელმწიფო ელექტროსისტემა“;
 -  სს „ელექტროენერგეტიკული სისტემის კომერციული ოპერატორი“;
 -  შპს „საქართველოს გაზის ტრანსპორტირების კომპანია“.

გამოყენებული პირობითი აღნიშვნები:

- მოვლენა არ არსებობს;
- 0.0 მაჩვენებლის სიდიდე უმნიშვნელოა;
- * მონაცემები წინასწარია და ექვემდებარება დაზუსტებას ინფორმაციულ წყაროებში და მეთოდოლოგიაში შესაბამისი ცვლილებების შეტანის შემთხვევაში;
- ... მონაცემები კონფიდენციალურია.

საკონტაქტო პირი:

მაკა კალანდარიშვილი, ტელ.: (+995 32) 236 72 10 (300)

E-mail: mkalandarishvili@geostat.ge