



საქართველოს სტატისტიკის ეროვნული სამსახური

**სამრეწველო პროდუქციის მწარმოებელთა  
ფასების ინდექსი საქართველოში**

**2020**

მარტი



21.04.2020  
[www.geostat.ge](http://www.geostat.ge)

21.04.2020

### სამრეწველო პროდუქციის მწარმოებელთა ფასების ინდექსი საქართველოში

2020 წლის მარტი

2020 წლის მარტში სამრეწველო პროდუქციის მწარმოებელთა ფასების ინდექსი წინა თვესთან შედარებით 3.0 პროცენტით გაიზარდა, ხოლო წინა წლის შესაბამის თვესთან შედარებით 8.7 პროცენტით.

**წინა თვესთან შედარებით** ფასების 2.5 პროცენტიანი ზრდა დაფიქსირდა **დამამუშავებელი მრეწველობის პროდუქციის** ჯგუფზე და მისი წვლილი ინდექსის პროცენტული ცვლილების საერთო მაჩვენებელში 2.05 პროცენტული პუნქტით აისახა. ჯგუფში შემავალი პროდუქტებიდან აღსანიშნავია ფასების ზრდა ძირითად ლითონებზე (6.9 პროცენტი) და სასმელებზე (2.5 პროცენტი).

**12 თვიან პერიოდში ინდექსის** ფორმირებაზე ძირითადი გავლენა იქონია ფასების ცვლილებამ შემდეგ პროდუქტებზე:

- **დამამუშავებელი მრეწველობის პროდუქცია:** ფასები გაიზარდა 8.7 პროცენტით, რამაც მთლიანი წლიური ინდექსის ზრდაზე 7.05 პროცენტული პუნქტით მოახდინა გავლენა. ფასები მომატებული იყო კვების პროდუქტებზე (12.4 პროცენტი);
- **სამთომოპოვებითი მრეწველობა და კარიერების დამუშავება:** დაფიქსირდა ფასების 13.7 პროცენტიანი ზრდა, რაც მთლიანი ინდექსის ცვლილებაზე 0.89 პროცენტული პუნქტით იმოქმედა.
- **ელექტროენერგია, აირი, ორთქლი და კონდიციონერული ჰაერი:** ფასები მომატებულია 7.4 პროცენტით და, შესაბამისად, ჯგუფის წვლილმა ინდექსის წლიურ ცვლილებაში 0.78 პროცენტული პუნქტი შეადგინა.

## საქართველოს სტატისტიკის ეროვნული სამსახური

21.04.2020

ქვემოთ მოცემულ ცხრილში წარმოდგენილია სამრეწველო პროდუქციის მწარმოებელთა ფასების ინდექსი (წინა თვესთან და წინა წლის შესაბამის თვესთან შედარებით) და მის ფორმირებაში მონაწილე ქვეჯგუფების შესაბამისი წვლილები.

### სამრეწველო პროდუქციის მწარმოებელთა ფასების ინდექსი საქართველოში 2020 წლის მარტი

კოდი	ჯგუფები და ქვეჯგუფები	2020 წლის თებერვალთან	წვლილი <sup>1</sup> თვის ინდექსის პროცენტულ ცვლილებაში	2019 წლის მარტთან	წვლილი <sup>1</sup> წლიური ინდექსის პროცენტულ ცვლილებაში
	<b>სულ</b>	<b>103.0</b>	<b>3.01</b>	<b>108.7</b>	<b>8.75</b>
<b>B</b>	<b>სამთომოპოვებითი მრეწველობა და კარიერების დამუშავება</b>	<b>99.7</b>	<b>-0.02</b>	<b>113.7</b>	<b>0.89</b>
05	ნახშირი და ლიგნიტი	100.0	0.00	79.2	-0.06
06	ნედლი ნავთობი და ბუნებრივი აირი	54.6	-0.08	51.9	-0.09
07	ლითონის მადნები	101.3	0.05	130.6	1.00
08	სამთომოპოვებითი მრეწველობის და კარიერების დამუშავების სხვა პროდუქტები	100.6	0.01	104.1	0.04
<b>C</b>	<b>დამამუშავებელი მრეწველობის პროდუქცია</b>	<b>102.5</b>	<b>2.05</b>	<b>108.7</b>	<b>7.05</b>
10	კვების პროდუქტები	100.6	0.16	112.4	2.55
11	სასმელები	102.5	0.45	105.2	0.86
12	თამბაქოს პროდუქტები	100.0	0.00	100.0	0.00
13	ტექსტილი	100.0	0.00	108.5	0.03
14	ტანსაცმელი	104.7	0.07	108.0	0.13
15	ტყავი და ტყავის ნაწარმი	99.2	0.00	102.1	0.00
16	მერქანი და მერქნის და კორპის ნაწარმი, ავეჯის გარდა; ნაკეთობები ჩალის და ნრული მასალებისგან	104.6	0.03	109.8	0.09
17	ქაღალდი და ქაღალდის პროდუქტები	104.1	0.03	125.8	0.71
18	მომსახურება ბეჭდვით და ჩანაწერების აღწარმოებით	112.3	0.12	...	...
19	კოქსი და რაფინირებული ნავთობპროდუქტები	109.1	0.02	122.7	0.12
20	ქიმიკატები და ქიმიური პროდუქტები	103.2	0.10	100.2	0.02
21	ძირითადი ფარმაცევტული პროდუქტები და ფარმაცევტული პრეპარატები	102.0	0.03	126.1	0.42
22	რეზინის და პლასტმასის პროდუქტები	102.7	0.07	105.6	0.16

<sup>1</sup>რიცხვების დამრგვალების გამო ცალკეული ჯგუფების წვლილის ჯამი შესაძლოა არ უდრიდეს ინდექსის პროცენტული ცვლილების მთლიან მაჩვენებელს.

## საქართველოს სტატისტიკის ეროვნული სამსახური

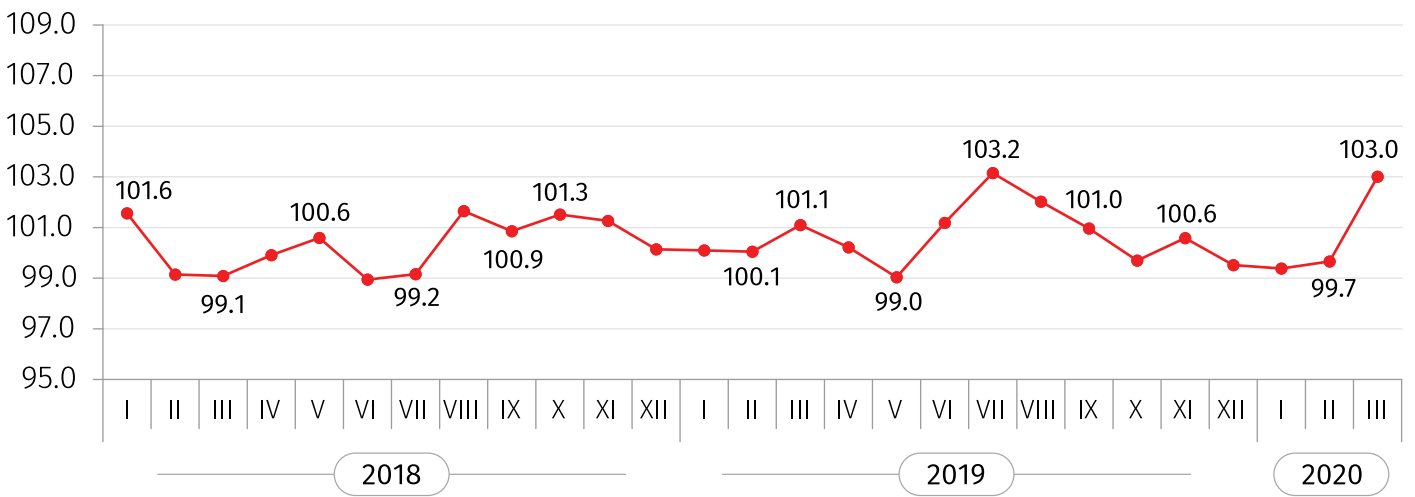
21.04.2020

კოდი	ჯგუფები და ქვეჯგუფები	2020 წლის თებერვალთან	წვლილი <sup>1</sup> თვის ინდექსის პროცენტულ ცვლილებაში	2019 წლის მარტთან	წვლილი <sup>1</sup> წლიური ინდექსის პროცენტულ ცვლილებაში
23	სხვა არალითონური მინერალური პროდუქტები	102.6	0.19	109.2	0.88
24	ძირითადი ლითონები	106.9	0.84	106.4	0.85
25	ლითონის მზა ნაწარმი, მანქანების და მოწყობილობების გარდა	98.4	-0.03	98.4	-0.03
27	ელექტრომოწყობილობები	94.4	-0.03	92.8	0.00
28	მანქანები და მოწყობილობები, სხვა დაჯგუფებებში ჩაურთველი	100.3	0.00	123.3	0.12
30	სხვა სატრანსპორტო მოწყობილობები	100.0	0.00	...	...
31	ავეჯი	100.2	0.00	102.1	0.03
32	სხვა სამრეწველო საქონელი	100.0	0.00	101.2	0.00
33	მოსახურება მანქანების და მოწყობილობების რემონტით და მონტაჟით	100.0	0.00	...	...
<b>D</b>	<b>ელექტროენერჯია, აირი, ორთქლი და კონდიციონირებული ჰაერი</b>	<b>109.6</b>	<b>0.95</b>	<b>107.4</b>	<b>0.78</b>
35	ელექტროენერჯია, აირი, ორთქლი და კონდიციონირებული ჰაერი	109.6	0.95	107.4	0.78
<b>E</b>	<b>წყალმომარაგება; კანალიზაცია, მომსახურება ნარჩენების მართვით და რეკულტივირებით</b>	<b>100.6</b>	<b>0.02</b>	<b>100.8</b>	<b>0.03</b>
36	ბუნებრივი წყალი, მომსახურება წყლის განმუხტვით და მომარაგებით	100.0	0.00	100.0	0.00
38	მომსახურება ნარჩენების შეგროვებით, დამუშავებით და მოცილებით; მომსახურება მასალების უტილიზაციით	101.7	0.02	68.2	0.03

<sup>1</sup> რიცხვების დამრგვალების გამო ცალკეული ჯგუფების წვლილის ჯამი შესაძლოა არ უდრიდეს ინდექსის პროცენტული ცვლილების მთლიან მაჩვენებელს.

### სამრეწველო პროდუქციის მზარმოებალთა ფასების ინდექსი

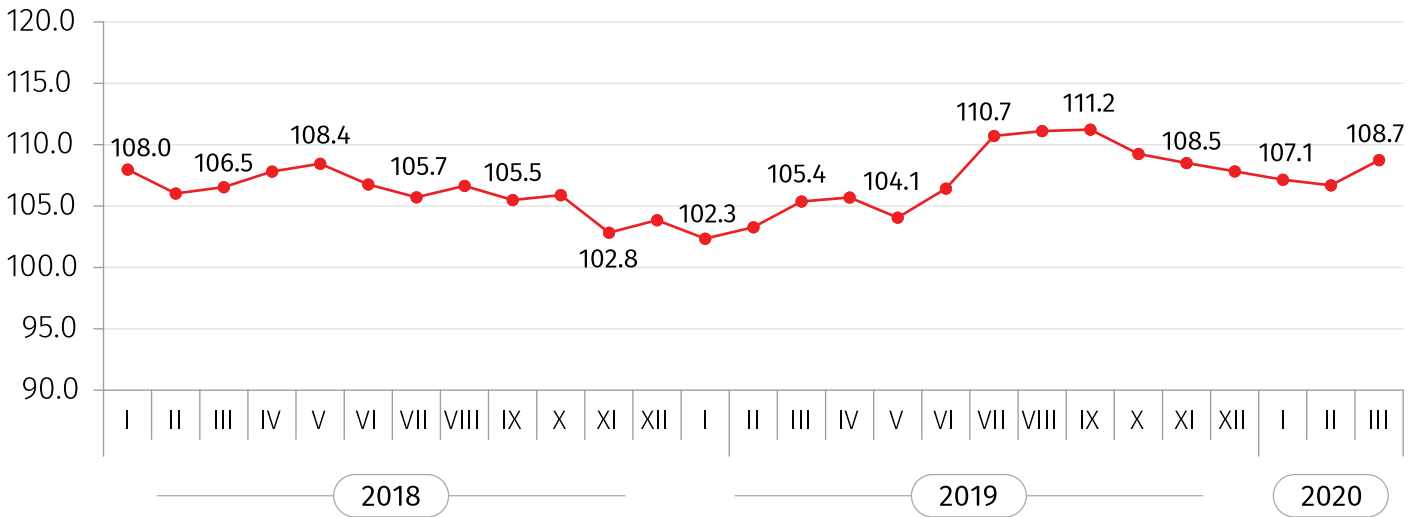
(წინა თვე = 100)



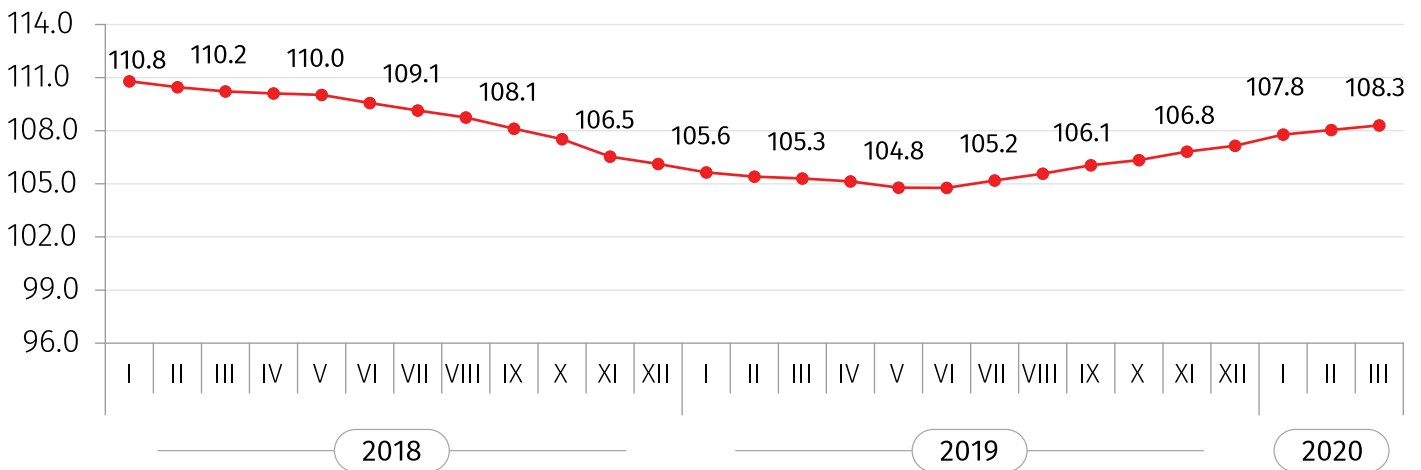
## საქართველოს სტატისტიკის ეროვნული სამსახური

21.04.2020

### სამრეწველო პროდუქციის მწარმოებელთა ფასების ინდექსი (წინა წლის შესაბამისი თვე =100)



### სამრეწველო პროდუქციის მწარმოებელთა ფასების ინდექსი (12 თვის საშუალო წინა 12 თვის საშუალოსთან)



საკონტაქტო პირი:

გიორგი თეთრაული. ტელ: (+995 32) 236 72 10 (400).

ელფოსტა: [gtetrauli@geostat.ge](mailto:gtetrauli@geostat.ge)