

## საქართველოს სტატისტიკის ეროვნული სამსახური

19.05.2020

საქართველოს საგარეო ვაჭრობა ქვეყნების მიხედვით 2020\* წლის იანვარ-აპრილში  
(ათასი აშშ დოლარი)

	ექსპორტი (FOB)	იმპორტი (CIF)	სალდო
<b>საგარეო ვაჭრობა – სულ</b>	1 001 323.2	2 462 161.8	-1 460 838.6
მათ შორის:			
<b>ევროკავშირის ქვეყნები</b>	208 281.0	607 635.4	-399 354.4
ავსტრია	126.3	15 235.6	-15 109.4
ბელგია	3 393.9	22 455.9	-19 062.0
ბულგარეთი	111 608.5	33 909.4	77 699.0
გაერთიანებული სამეფო	2 783.2	26 542.9	-23 759.7
გერმანია	12 696.7	127 271.2	-114 574.5
დანია	141.8	4 397.8	-4 255.9
ესპანეთი	17 347.5	31 196.8	-13 849.3
ესტონეთი	1 089.8	1 761.6	-671.8
ირლანდია	427.7	4 703.1	-4 275.3
იტალია	8 338.0	57 458.0	-49 120.0
კვიპროსი	54.0	2 860.5	-2 806.5
ლატვია	3 043.4	7 733.0	-4 689.6
ლიეტუვა (ლიტვა)	10 849.1	11 482.8	-633.6
ლუქსემბურგი	11.3	777.8	-766.5
მალტა	20.7	941.0	-920.4
ნიდერლანდი	7 897.0	53 513.5	-45 616.5
პოლონეთი	8 979.0	43 915.4	-34 936.3
პორტუგალია	0.0	3 248.9	-3 248.9
რუმინეთი	7 142.3	41 823.8	-34 681.5
საბერძნეთი	1 431.8	14 282.6	-12 850.8
საფრანგეთი	6 671.0	41 595.3	-34 924.3
სლოვაკეთი	484.6	2 417.0	-1 932.4
სლოვენია	534.7	9 267.2	-8 732.5
უნგრეთი	209.7	16 280.3	-16 070.6
ფინეთი	131.6	4 689.0	-4 557.4
შვედეთი	215.0	4 919.5	-4 704.4
ჩეხეთი	2 465.5	21 088.1	-18 622.6
ხორვატია	186.5	1 867.2	-1 680.7
<b>დსთ-ის ქვეყნები</b>	445 062.4	786 964.4	-341 901.9
აზერბაიჯანი	145 164.0	221 843.3	-76 679.3
ბელარუსი	10 398.7	14 337.7	-3 939.0
თურქმენეთი	4 430.6	32 857.9	-28 427.3
მოლდოვა	4 216.2	3 225.0	991.2
რუსეთი	125 602.0	270 125.3	-144 523.4
სომხეთი	55 117.9	106 270.7	-51 152.8
ტაჯიკეთი	4 850.2	0.2	4 849.9
უზბეკეთი	21 279.2	7 492.2	13 787.0
უკრაინა	59 129.4	114 872.5	-55 743.0

## საქართველოს სტატისტიკის ეროვნული სამსახური

19.05.2020

	ექსპორტი (FOB)	იმპორტი (CIF)	სალო
ყაზახეთი	10 915.3	15 079.5	-4 164.3
ყირგიზეთი	3 959.1	860.1	3 099.0
<b>დანარჩენი ქვეყნები</b>	<b>347 979.8</b>	<b>1 067 562.0</b>	<b>-719 582.2</b>
ავსტრალია	327.0	12 843.0	-12 515.9
ავღანეთი	82.4	-	82.4
ალბანეთი	9.4	49.9	-40.5
ალჟირი	-	1.7	-1.7
არაბთა გაერთიანებული საამიროები	10 459.7	38 699.3	-28 239.6
არგენტინა	-	2 869.7	-2 869.7
აშშ	33 177.0	129 548.0	-96 371.0
ახალი ზელანდია	11.0	1 648.8	-1 637.8
ბანგლადეში	-	777.4	-777.4
ბაჰრეინი	28.7	-	28.7
ბელიზი	101.3	196.6	-95.3
ბოსნია და ჰერცეგოვინა	-	39.6	-39.6
ბრაზილია	20.2	27 818.0	-27 797.8
ბურუნდი	-	6.2	-6.2
განა	207.9	1.4	206.5
ეგვიპტე	53.5	2 546.7	-2 493.2
ეკვადორი	-	6 644.4	-6 644.4
ერაყი	3 242.2	348.0	2 894.3
ვიეტნამი	3 351.5	2 719.5	632.0
ვირჯინის კუნძულები ბრიტანეთი	-	6.9	-6.9
თურქეთი	63 272.8	406 027.9	-342 755.1
იაპონია	4 913.8	44 891.0	-39 977.2
იემენი	73.9	-	73.9
ინდოეთი	605.8	14 673.0	-14 067.2
ინდონეზია	4.1	3 581.6	-3 577.5
იორდანია	86.5	126.1	-39.6
ირანი	10 006.5	27 892.3	-17 885.8
ისლანდია	-	3 011.5	-3 011.5
ისრაელი	6 005.6	3 050.4	2 955.2
კამერუნი	1 926.3	-	1 926.3
კანადა	1 774.4	5 939.6	-4 165.1
კენია	168.9	252.9	-84.0
კოლუმბია	2 972.4	60.1	2 912.3
კორეა რესპუბლიკა	1 588.6	12 495.8	-10 907.2
კოსტა-რიკა	17.1	-	17.1
კუბა	343.0	58.7	284.3
ლიბანი	9.9	77.9	-68.0
ლიბია	121.9	-	121.9
ლიხტენშტაინი	-	94.6	-94.6
მადაგასკარი	-	1.0	-1.0
მავრიკი	-	19.3	-19.3
მაკაუ	5.6	-	5.6

## საქართველოს სტატისტიკის ეროვნული სამსახური





19.05.2020

	ექსპორტი (FOB)	იმპორტი (CIF)	საღმოსავლო
მაკედონია იუგოსლავიის ყოფილი რესპუბლიკა	-	179.1	-179.1
მალავი	2.1	26.5	-24.4
მალაიზია	108.3	3 324.4	-3 216.1
მალდივები	13.9	-	13.9
მაროკო	1 877.0	71.0	1 806.0
მექსიკა	117.2	1 800.5	-1 683.3
მონაკო	-	1.3	-1.3
მონტენეგრო	179.0	-	179.0
მონღოლეთი	305.9	-	305.9
ნეპალი	21.0	6.7	14.3
ნიგერი	20.5	-	20.5
ნიგერია	106.5	0.3	106.2
ნორვეგია	-	2 510.1	-2 510.1
ომანი	417.7	116.5	301.2
პაკისტანი	0.2	1 293.6	-1 293.4
პალესტინა	190.9	-	190.9
პანამა	337.4	-	337.4
პარაგვაი	-	938.0	-938.0
პერუ	7 674.8	22 707.5	-15 032.7
სამხრეთი აფრიკა	149.1	2 388.0	-2 238.9
სან-მარინო	-	4.6	-4.6
საუდების არაბეთი	3 595.2	692.2	2 902.9
სეიშელები	-	60.1	-60.1
სენეგალი	90.4	-	90.4
სერბეთი	12.9	1 651.5	-1 638.6
სინგაპური	3 361.5	3 616.1	-254.5
სირია	78.0	154.9	-76.9
სომალი	9.0	-	9.0
სუდანი	70.4	1.3	69.1
ტაივანი ჩინეთის პროვინცია	1 500.0	3 360.6	-1 860.6
ტაილანდი	1.2	8 222.5	-8 221.3
ტანზანია	3 248.0	-	3 248.0
ტუნისი	216.0	60.9	155.1
უგანდა	-	9.5	-9.5
ურუგვაი	198.8	133.0	65.8
ფილიპინები	101.2	115.2	-14.0
ქუვეითი	352.5	-	352.5
ყატარი	89.1	809.4	-720.3
შვეიცარია	31 970.9	18 360.4	13 610.5
შრი-ლანკა	0.8	1 416.5	-1 415.8
ჩადი	8 813.7	280.0	8 533.7
ჩილე	920.2	17 380.7	-16 460.5
ჩინეთი	135 547.9	210 575.7	-75 027.8
კონ-კონგი	1 311.6	16 274.7	-14 963.1

\*წინასწარი მონაცემები.

## საქართველოს სტატისტიკის ეროვნული სამსახური

19.05.2020

- წყარო:**
-  სსიპ საქართველოს ფინანსთა სამინისტროს შემოსავლების სამსახური;
  -  სს „საქართველოს სახელმწიფო ელექტროსისტემა“;
  -  სს „ელექტროენერგეტიკული სისტემის კომერციული ოპერატორი“;
  -  სს „საქართველოს გაზის ტრანსპორტირების კომპანია“.

### გამოყენებული პირობითი აღნიშვნები:

- მოვლენა არ არსებობს;
- 0.0 მაჩვენებლის სიდიდე უმნიშვნელოა;
- \* მონაცემები წინასწარია და ექვემდებარება დაზუსტებას ინფორმაციულ წყაროებში და მეთოდოლოგიაში შესაბამისი ცვლილებების შეტანის შემთხვევაში;
- ... მონაცემები კონფიდენციალურია.

### შენიშვნა:

1. ცალკეულ შემთხვევებში მცირე განსხვავება საბოლოო შედეგსა და შესაკრებთა ჯამს შორის აიხსნება მონაცემთა დამრგვალებით;
2. ინფორმაცია არ მოიცავს გამარტივებული საბაჟო დეკლარაციების (ფორმა #4) მონაცემებს;
3. ინფორმაცია არ მოიცავს არაორგანიზებულ ვაჭრობას; ასევე აფხაზეთის ავტონომიური რესპუბლიკისა და ცხინვალის რეგიონის ოკუპირებულ ტერიტორიებს;
4. საერთაშორისო მეთოდოლოგიების შესაბამისად საგარეო ვაჭრობის სტატისტიკა და საბაჟო სტატისტიკა განსხვავებულად ახდენს სასაქონლო ნაკადების მოცვას. კერძოდ საგარეო ვაჭრობის სტატისტიკაში არ აისახება დროებითი დიპლომატიური სატრანზიტო და სხვა ანალოგიური სახის ტვირთები.

**წინასწარი მონაცემების კორექტირება ხორციელდება საქსტატის მიერ შემუშავებული სტატისტიკური ინფორმაციის გადასინჯვის პოლიტიკის შესაბამისად (რეგულარული გადასინჯვის პრინციპის საფუძველზე) რესპონდენტების/ადმინისტრაციული წყაროების მიერ მონაცემების დაზუსტების შედეგად.**

საკონტაქტო პირი:

მაკა კალანდარიშვილი ტელ.: (+995 32) 236 72 10 (300)

E-mail: [mkalandarishvili@geostat.ge](mailto:mkalandarishvili@geostat.ge)