

სისხლის სამართლის სტატისტიკის

ერთიანი ანგარიში

საანგარიშო პერიოდი - 2020 წლის მარტი

შინაარსი

თავი II.	პროკურატურის სტატისტიკა	3
ნაწილი 4	სისხლის სამართლებრივი დევნის დაწყებისა და შეწყვეტის მაჩვენებლები.....	3
4.1	დევნის დაწყების მაჩვენებელი პირების მიხედვით	3
4.2	დევნის დაწყების მაჩვენებელი სისხლის სამართლის კოდექსის კონკრეტული მუხლების მიხედვით ..	4
4.3	დევნის შეწყვეტის მაჩვენებელი პირების მიხედვით	16
4.4	დევნის შეწყვეტის მაჩვენებელი სისხლის სამართლის კოდექსის კონკრეტული მუხლების მიხედვით.	16
ნაწილი 5	დაზარალებული პირები.....	19
5.1	დაზარალებული პირები ასაკობრივ, სქესობრივ ჭრილსა და მოქალაქეობის მიხედვით.....	19
5.2	დაზარალებული პირები სისხლის სამართლის კოდექსის კონკრეტული მუხლების მიხედვით.....	21
ნაწილი 6	არასრულწლოვნები.....	27
6.1	დევნის დაწყების მაჩვენებელი არასრულწლოვანთა მიმართ.....	27
6.2	დევნის დაწყების მაჩვენებელი არასრულწლოვანთა მიმართ სისხლის სამართლის კოდექსის კონკრეტული მუხლების მიხედვით.....	28
6.3	დევნის შეწყვეტის მაჩვენებელი არასრულწლოვანთა მიმართ.....	31
6.4	დევნის შეწყვეტის მაჩვენებელი არასრულწლოვანთა მიმართ სისხლის სამართლის კოდექსის კონკრეტული მუხლების მიხედვით.....	31
6.5	დაზარალებული არასრულწლოვნები.....	31
თავი III.	სასამართლო სტატისტიკა	34
ნაწილი 7	სასამართლოს მიერ შეფარდებული აღკვეთის ღონისძიებები	34
7.1	აღკვეთის ღონისძიებების შეფარდების შედეგები	34
ნაწილი 8	პირველი ინსტანციის სასამართლოებში განხილული სისხლის სამართლის საქმეები	36
8.1	პირველი ინსტანციის სასამართლოების მიერ განხილულ საქმეთა საერთო რაოდენობა	36
8.2	არსებითი განხილვით დამთავრებული საქმეები.....	38
8.3	საპროცესო შეთანხმებით განხილული საქმეები.....	38
ნაწილი 9	მსჯავრდებულები	38
9.1	მსჯავრდებულთა განაწილება სასჯელის ფორმების მიხედვით	38
9.2	მსჯავრდებულთა შემადგენლობა	39
9.3	არასრულწლოვანი მსჯავრდებულები	43
ნაწილი 10	დანაშაული და შეფარდებული სასჯელები	44
10.1	დანაშაულისა და შეფარდებული სასჯელების რაოდენობა დანაშაულთა სახეების მიხედვით	44
10.2	დანაშაულისა და დანიშნული სასჯელების რაოდენობა რეგიონების მიხედვით	50
თავი IV.	პენიტენციური და პრობაციის სისტემების სტატისტიკა.....	52
ნაწილი 11	საქართველოს იუსტიციის სამინისტროს მმართველობის სფეროში მოქმედი სახელმწიფო საქვეუწყებო დაწესებულების -სპეციალური პენიტენციური სამსახური	52
11.1	ბრალდებულთა და მსჯავრდებულთა სქესობრივ-ასაკობრივი ჯგუფები	52
11.2	არასრულწლოვანი ბრალდებულები და მსჯავრდებულები	58
11.3	ბრალდებულთა და მსჯავრდებულთა განთავსების დადგენილი ლიმიტები	59

11.4	მსჯავრდებულები დანაშაულის კატეგორიისა და სახეობის მიხედვით	61
11.5	მსჯავრდებულები დაწესებულების ტიპის მიხედვით.....	62
11.6	უცხო ქვეყნის მოქალაქე და მოქალაქეობის არმქონე ბრალდებულები და მსჯავრდებულები	63
11.7	პენიტენციურ სისტემაში და სისტემის გარეთ გადაყვანა.....	66
11.8	პენიტენციური სისტემიდან გასვლა.....	66
11.9	პენიტენციური სისტემიდან ჯანმრთელობის მდგომარეობის გამო გათავისუფლება-გადავადება	68
11.10	რესოციალიზაციის მიმდინარეობა.....	68
11.11	სამეურნეო სამუშაოებში დასაქმება.....	75
11.12	დისციპლინური სახდელები.....	77
11.13	წახალისების ფორმები.....	78
11.14	პაემნის ღონისძიებები.....	80
11.15	წარსულში ნასამართლევი ბრალდებულები და მსჯავრდებულები.....	82
11.16	დაოჯახებული ბრალდებულები და მსჯავრდებულები.....	83
11.17	შეწყალების შედეგად საპატიმრო სასჯელისაგან გათავისუფლება.....	84
11.18	ამნისტიის შედეგად საპატიმრო სასჯელისაგან გათავისუფლება.....	84
11.19	პენიტენციურ სისტემაში მომხდარი დანაშაულები.....	85
11.20	დაავადებათა გავრცელება (პრევალენტობა) პენიტენციურ სისტემაში	87
11.21	გარდაცვალება.....	96
ნაწილი 12	საქართველოს იუსტიციის სამინისტროს მმართველობის სფეროში მოქმედი საჯარო სამართლის იურიდიული პირი - პრობაციის ეროვნული სააგენტო.....	96
12.1	არაპატიმარი მსჯავრდებულები	96
12.2	არაპატიმარი მსჯავრდებულები დანაშაულის კატეგორიისა და სახეობის მიხედვით	99
12.3	არასრულწლოვანი არაპატიმარი მსჯავრდებულები დანაშაულის კატეგორიისა და სახეობის მიხედვით.....	100
12.4	უცხოელი არაპატიმარი მსჯავრდებულები.....	101
12.5	არაპატიმარი მსჯავრდებულები არასაპატიმრო სასჯელის ტიპის მიხედვით	102
12.6	არაპატიმარ მსჯავრდებულთა მატება.....	104
12.7	დასრულებული საქმეები.....	106
12.8	პირობითი მსჯავრის გაუქმება და ნასამართლობის მოხსნა	109
12.9	არაპატიმარ მსჯავრდებულთა შეწყალება	109
12.10	არაპატიმარ მსჯავრდებულთა ამნისტია.....	110
12.11	საქმეების საშუალო რაოდენობა ერთ ოფიცერზე.....	110
12.12	არაპატიმარ მსჯავრდებულთა რესოციალიზაციის მიმდინარეობა და განრიდებულთა შეფასება	111
12.13	არაპატიმარ მსჯავრდებულთა დასაქმება.....	112
12.14	შინაპატიმრობა	113

თავი II. პროკურატურის სტატისტიკა

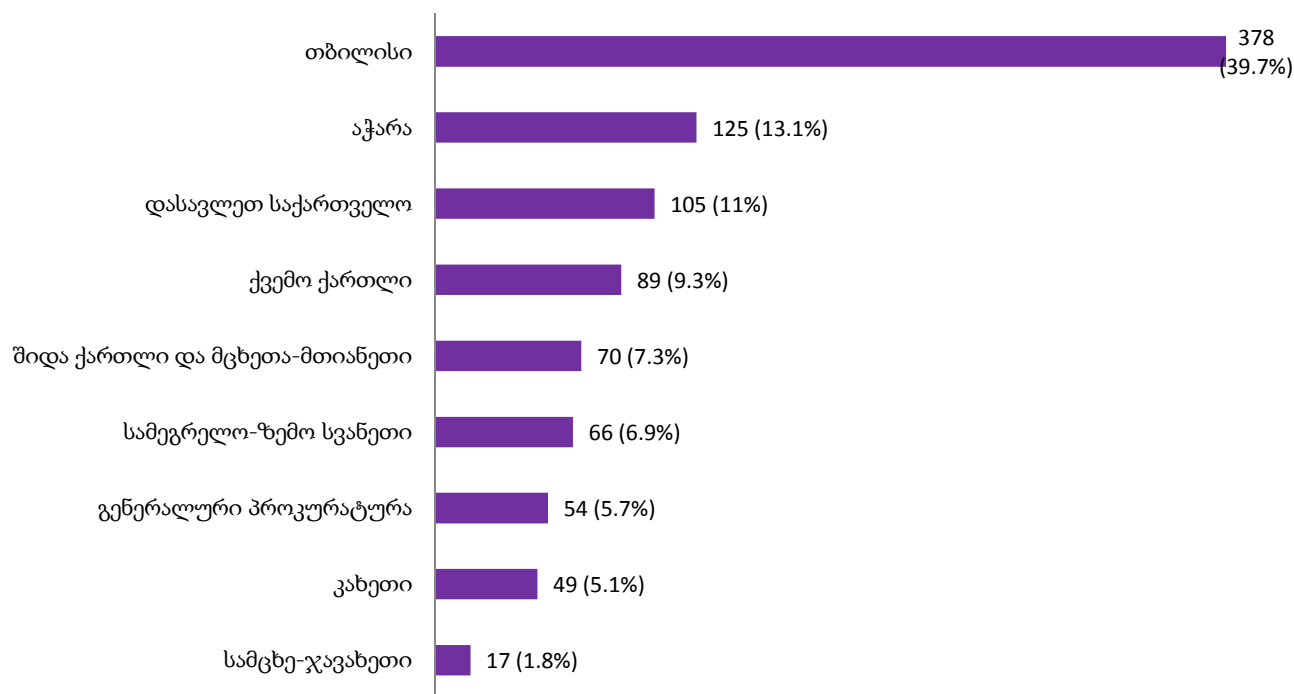
ნაწილი 4. სისხლისსამართლებრივი დევნის დაწყებისა და შეწყვეტის მაჩვენებლები

4.1. დევნის დაწყების მაჩვენებელი პირების მიხედვით

2020 წლის მარტის თვეში სისხლისსამართლებრივი დევნა დაიწყო 953 პირის მიმართ. აქედან გამოსაცდელი ვადის გასვლამდე დანაშაული ჩადენილია 162 პირის მიერ, რაც დევნადაწყებული პირების 17%-ს შეადგენს (ცხრილი 3).

სისხლისსამართლებრივი დევნის დაწყების მაჩვენებელი რეგიონულ ჭრილში ამგვარია (ცხრილი 4):

დევნის დაწყების მაჩვენებელი რეგიონულ ჭრილში
(% მიუთითებს ხვედრით წილს სულ დევნის დაწყების მაჩვენებელში)



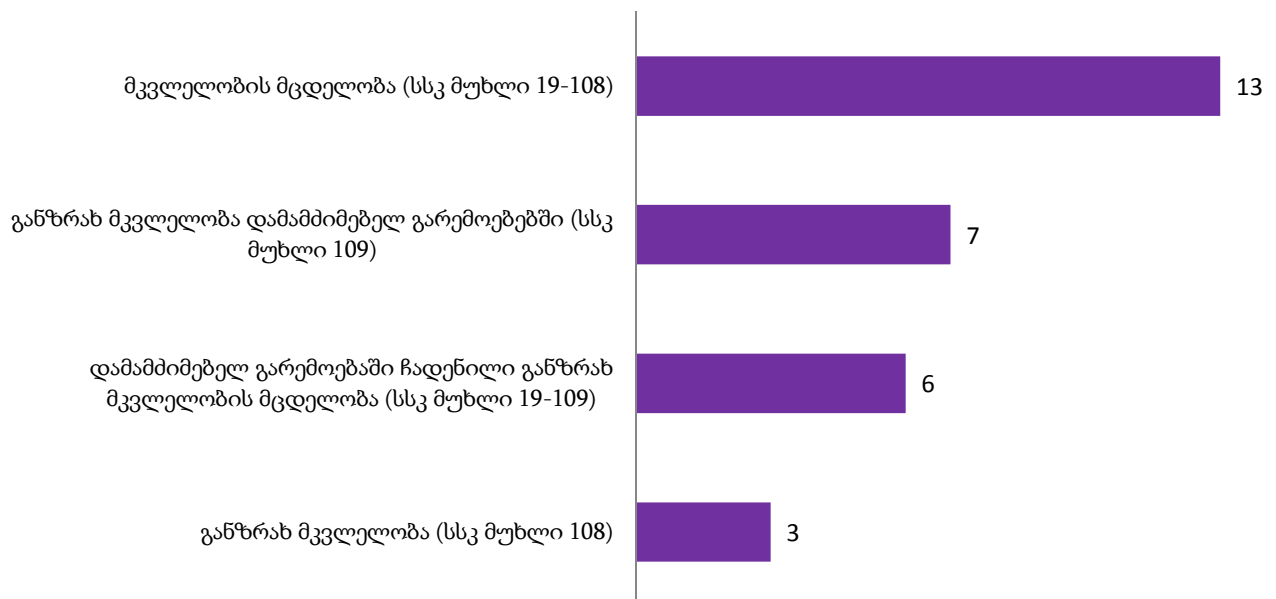
როგორც მონაცემებიდან ჩანს, დევნის დაწყების ყველაზე მაღალი მაჩვენებელი თბილისში ფიქსირდება, ხოლო დაბალი - სამცხე-ჯავახეთის რეგიონში.

4.2. დევნის დაწყების მაჩვენებელი სისხლის სამართლის კოდექსის კონკრეტული მუხლების მიხედვით¹

2020 წლის მარტის თვეში დევნის დაწყების მაჩვენებელი სსკ-ის კონკრეტული მუხლების მიხედვით ასე გადანაწილდა (ცხრილი 5):

დანაშაული სიცოცხლის წინააღმდეგ (სსკ მუხლები 108-116):

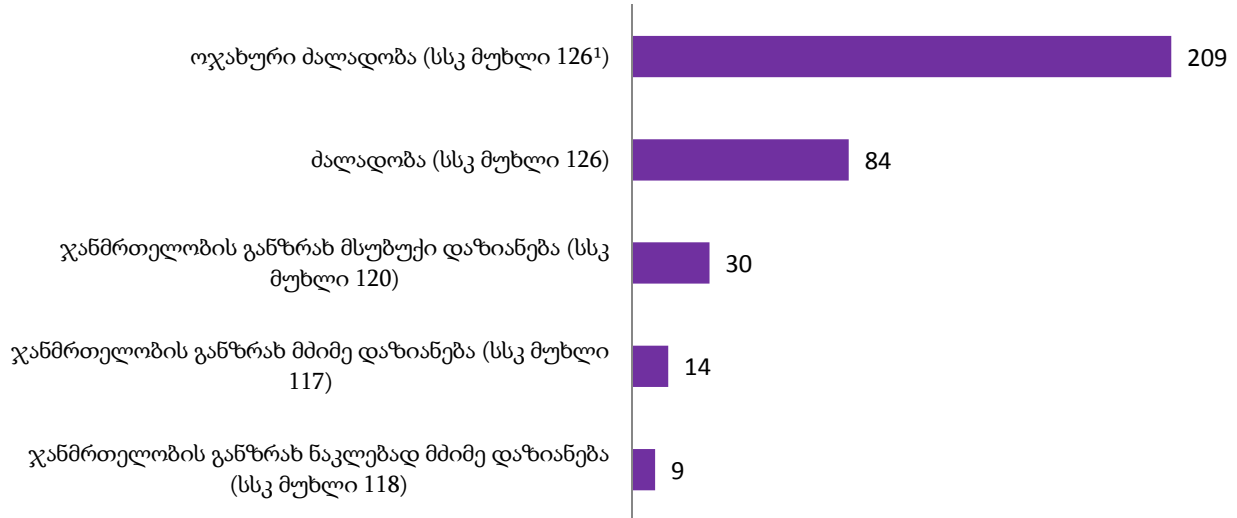
დევნის დაწყების მაჩვენებელი სიცოცხლის წინააღმდეგ მიმართულ დანაშაულებზე (2020 წლის მარტი)



¹ გასათვალისწინებელია, რომ სისხლის სამართლის კოდექსის შესაბამის მუხლებთან მიმართებით დათვლილი სისხლისსამართლებრივი დევნის დაწყების მაჩვენებელთა ჯამი ხშირად აღემატება დევნის დაწყების საერთო მაჩვენებელს, გამომდინარე იქიდან, რომ დანაშაულთა ერთობლიობის დროს (მაგ.: პირმა ჩაიდინა ორი ან მეტი დანაშაული) დევნის დაწყების მაჩვენებელი ფიქსირდება თითოეულ მუხლთან მიმართებით. გარდა ამისა, როდესაც ხდება ბრალდებულის მიმართ უკვე წარდგენილი ბრალდების დაზუსტება (რაც პროცესუალურად გულისხმობს პროკურორის მიერ „პირის ბრალდების შესახებ“ ახალი დადგენილების გამოტანას), პროგრამული თვალსაზრისით, ეს მოცემულობა ასევე აღიქმება დევნის დაწყებად, რაც ბუნებრივად ზრდის საერთო მაჩვენებელს.

დანაშაული ჯანმრთელობის წინააღმდეგ (სსკ მუხლები 117- 126¹):

დევნის დაწყების მაჩვენებელი ჯანმრთელობის წინააღმდეგ მიმართულ დანაშაულებზე (2020 წლის მარტი)




ადამიანის სიცოცხლისა და ჯანმრთელობისათვის საფრთხის შექმნა (სსკ-ის მუხლები: 127-136):

დევნა დაიწყო 1 პირის მიმართ სსკ-ის 128-ე მუხლით გათვალისწინებულ დანაშაულზე (განსაცდელში მიტოვება).

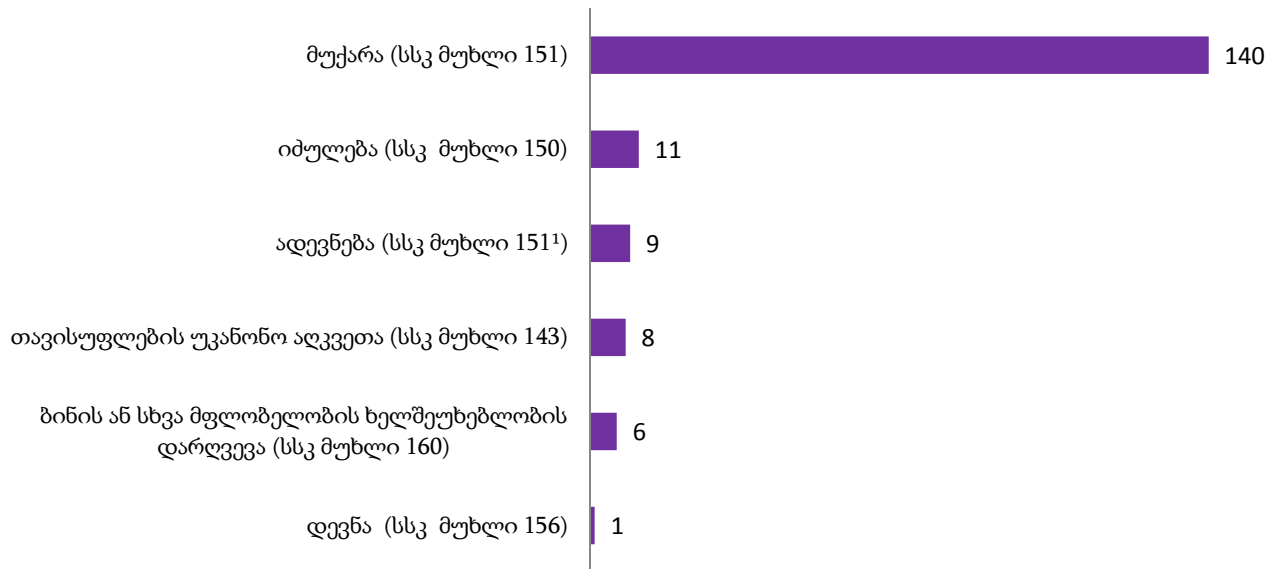
დანაშაული სქესობრივი თავისუფლებისა და ხელშეუხებლობის წინააღმდეგ (სსკ მუხლები 137-141):

დევნის დაწყების მაჩვენებელი სქესობრივი თავისუფლებისა და ხელშეუხებლობის წინააღმდეგ მიმართულ დანაშაულებზე (2020 წლის მარტი)



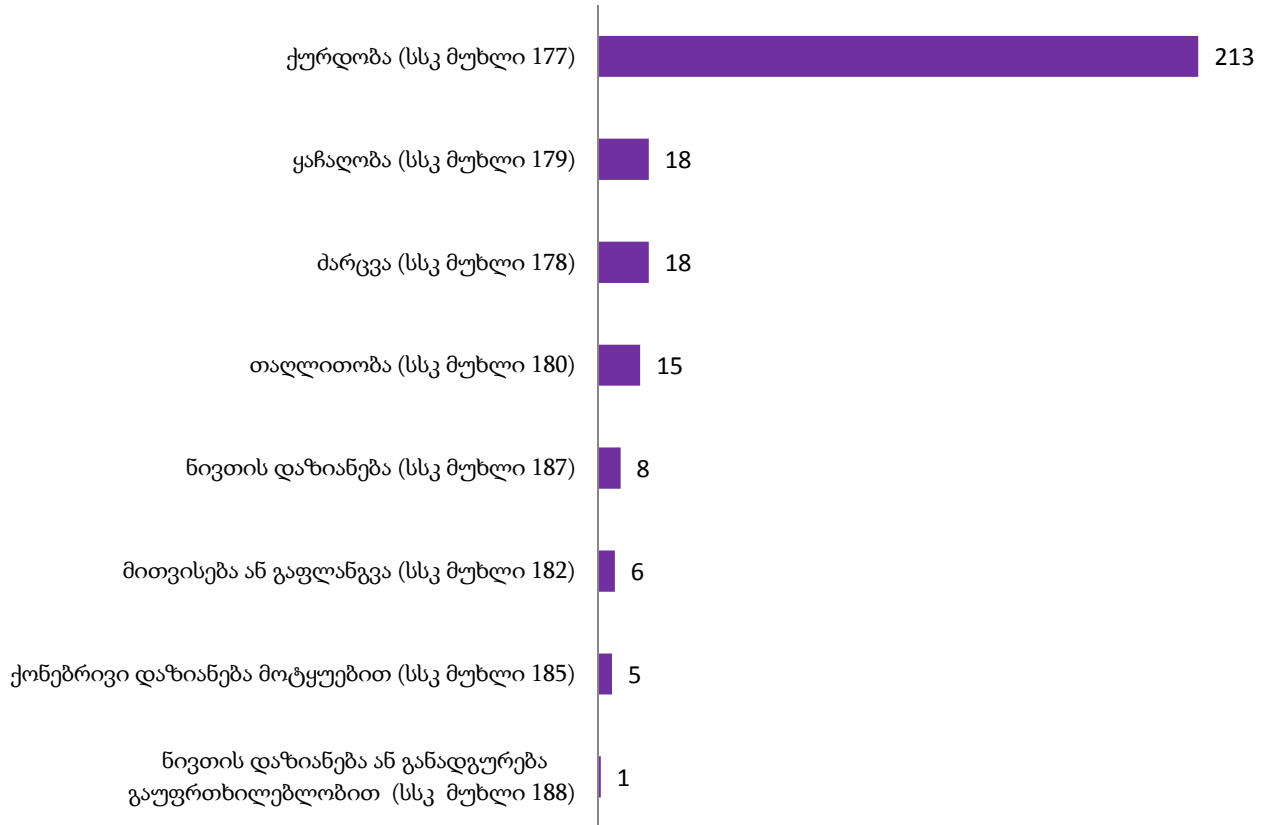
დანაშაული ადამიანის უფლებებისა და თავისუფლებების წინააღმდეგ (სსკ მუხლები 142-170):

დევნის დაწყების მაჩვენებელი ადამიანის უფლებებისა და თავისუფლებების წინააღმდეგ მიმართულ დანაშაულებზე (2020 წლის მარტი)



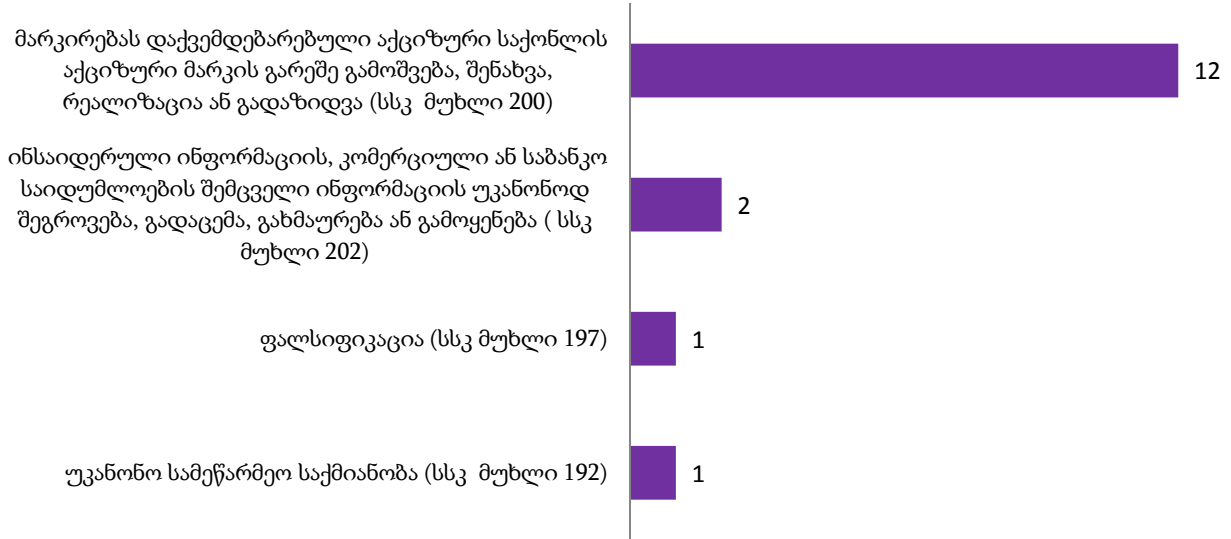
დანაშაული საკუთრების წინააღმდეგ (სსკ მუხლები 177-189¹):

დევნის დაწყების მაჩვენებელი საკუთრების წინააღმდეგ მიმართულ
დანაშაულებზე
(2020 წლის მარტი)



დანაშაული სამეწარმეო ან სხვა ეკონომიკური საქმიანობის წინააღმდეგ (სსკ მუხლები 190-207¹):

დევენის დაწყების მაჩვენებელი სამეწარმეო ან სხვა ეკონომიკური საქმიანობის წინააღმდეგ მიმართულ დანაშაულებზე (2020 წლის მარტი)



დანაშაული ფულად-საკრედიტო სისტემაში (სსკ მუხლები 208-213):

დაწყების მაჩვენებელი ფულად-საკრედიტო სისტემაში მიმდინარე დანაშაულებზე (2020 წლის მარტი)



დანაშაული საფინანსო საქმიანობის სფეროში (სსკ მუხლები 214- 219):

დევნის დაწყების მაჩვენებელი საფინანსო საქმიანობის სფეროში მიმდინარე დანაშაულებზე (2020 წლის მარტი)

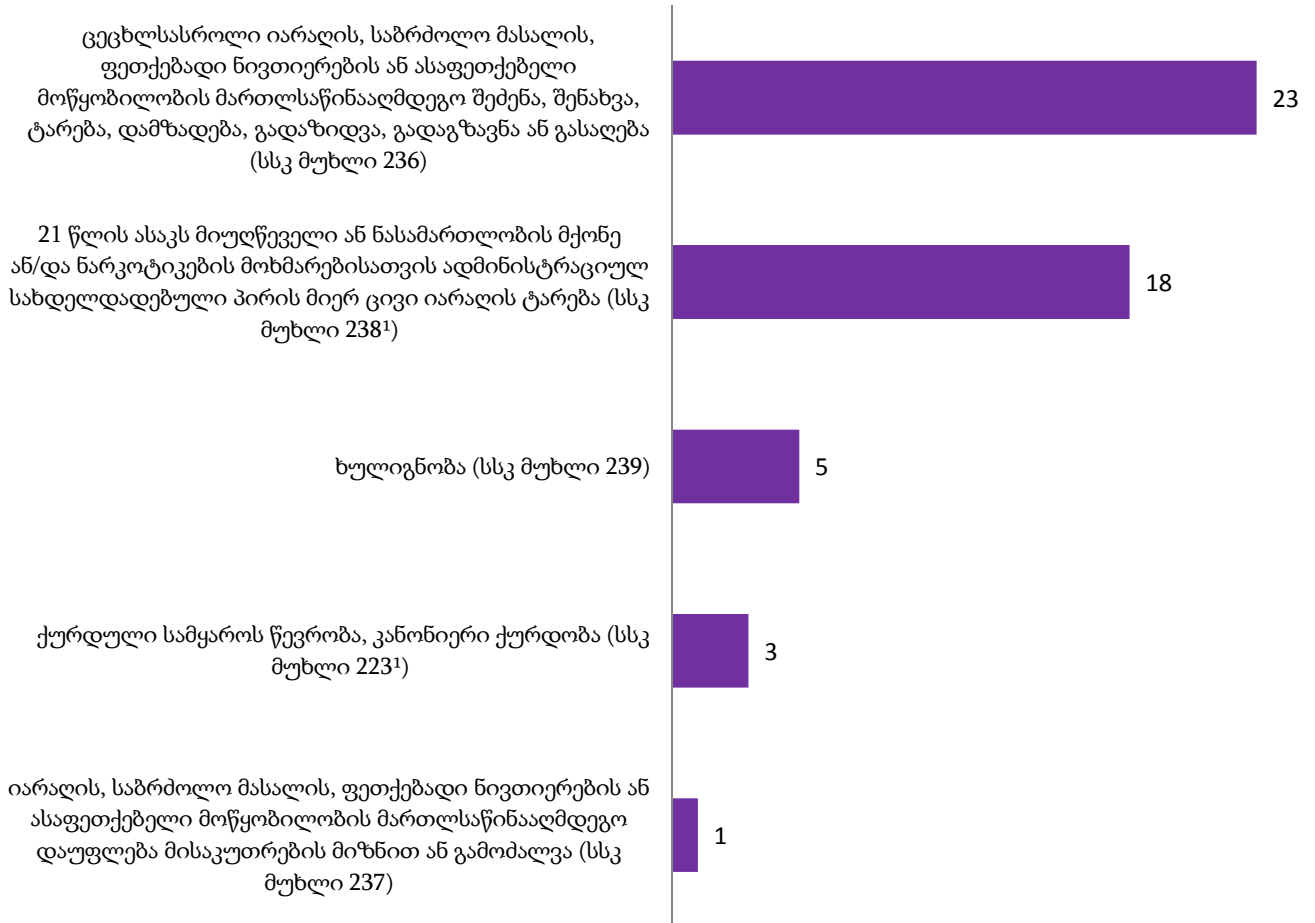


დანაშაული სამეწარმეო ან სხვა ორგანიზაციაში სამსახურის ინტერესების წინააღმდეგ (სსკ მუხლები 220-221):

დევნა დაიწყო 1 პირის მიმართ უფლებამოსილების ბოროტად გამოყენების დანაშაულზე (სსკ-ის 220-ე მუხლი).

დანაშაული საზოგადოებრივი უშიშროებისა და წესრიგის წინააღმდეგ (სსკ მუხლები 222-239¹):

დევნის დაწყების მაჩვენებელი საზოგადოებრივი უშიშროებისა და წესრიგის წინააღმდეგ მიმართულ დანაშაულებზე (2020 წლის მარტი)



სამუშაოს წარმოებისას უსაფრთხოების წესის დარღვევა (სსკ მუხლები 240-245):

დევნა დაიწყო 3 პირის მიმართ სსკ-ის 240-ე მუხლით გათვალისწინებულ დანაშაულზე (სამთო, სამშენებლო ან სხვა სამუშაოს წარმოებისას უსაფრთხოების წესის დარღვევა).

დანაშაული მოსახლეობის ჯანმრთელობისა და საზოგადოებრივი ზნეობის წინააღმდეგ (სსკ მუხლები 246-259):

დევნა დაიწყო 2 პირის მიმართ სსკ-ის 254-ე მუხლით გათვალისწინებულ დანაშაულზე (პროსტიტუციისთვის ადგილის ან საცხოვრებლის გადაცემა).

ნარკოტიკული დანაშაული (სსკ მუხლები 260-274):

**დევნის დაწყების მაჩვენებელი ნარკოტიკულ დანაშაულებზე
(2020 წლის მარტი)**



სატრანსპორტო დანაშაული (სსკ მუხლი 275-283):

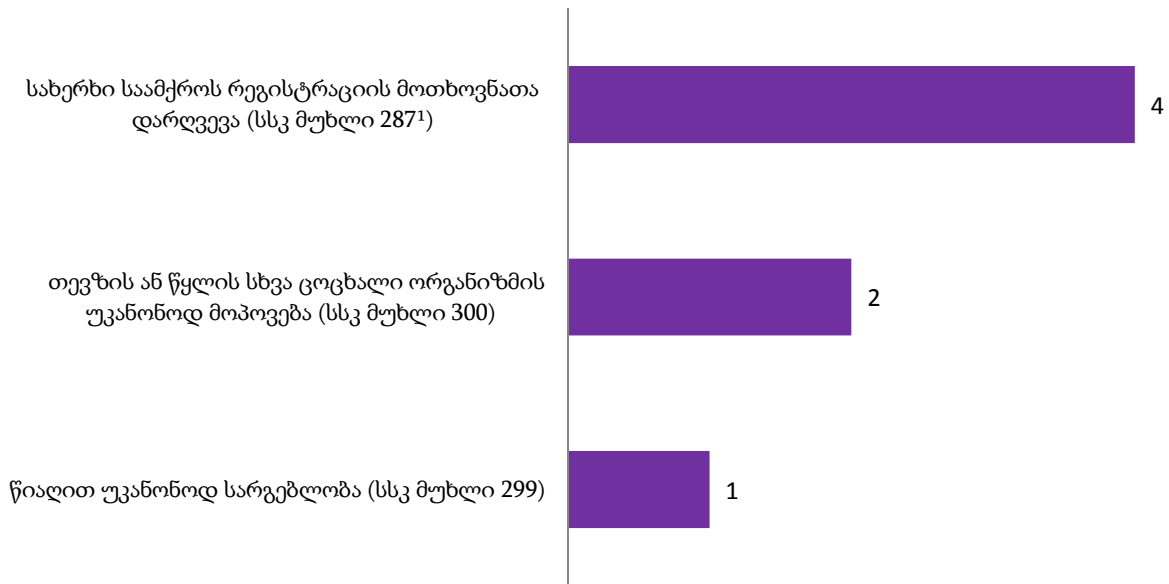
დევნა დაიწყო 32 პირის მიმართ სსკ-ის 276-ე მუხლით გათვალისწინებულ დანაშაულზე (ტრანსპორტის მოძრაობის უსაფრთხოების ან ექსპლუატაციის წესის დარღვევა).

კომპიუტერული დანაშაული (სსკ მუხლები 284-286):

დევნა დაიწყო 3 პირის მიმართ სსკ-ის 284-ე მუხლით გათვალისწინებულ დანაშაულზე (კომპიუტერულ სისტემაში უნებართვო შეღწევა).

დანაშაული გარემოს დაცვის წესის წინააღმდეგ (სსკ მუხლები 287-306):

**დევნის დაწყების მაჩვენებელი გარემოს დაცვის წესის წინააღმდეგ
მიმართულ დანაშაულებზე
(2020 წლის მარტი)**



დანაშაული საქართველოს კონსტიტუციური წყობილებისა და უშიშროების საფუძვლების წინააღმდეგ (სსკ მუხლები 308-322):

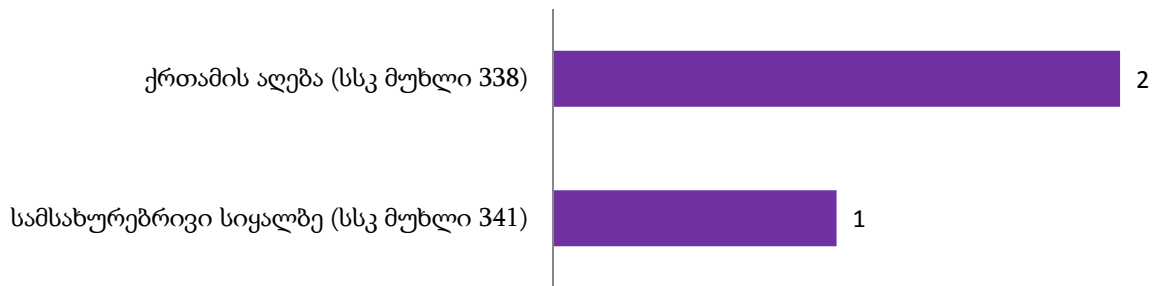
დევნა დაიწყო 1 პირის მიმართ სსკ-ის 320-ე მუხლით გათვალისწინებულ დანაშაულზე (სახელმწიფო საიდუმლოების გახმაურება).

ოკუპირებული ტერიტორიების სამართლებრივი რეჟიმის დარღვევა (სსკ მუხლები 322¹-322²):

დევნა დაიწყო 1 პირის მიმართ სსკ-ის 322¹ მუხლით გათვალისწინებული დანაშაულის ჩადენის შედეგად (ოკუპირებულ ტერიტორიებზე შესვლის წესის დარღვევა).

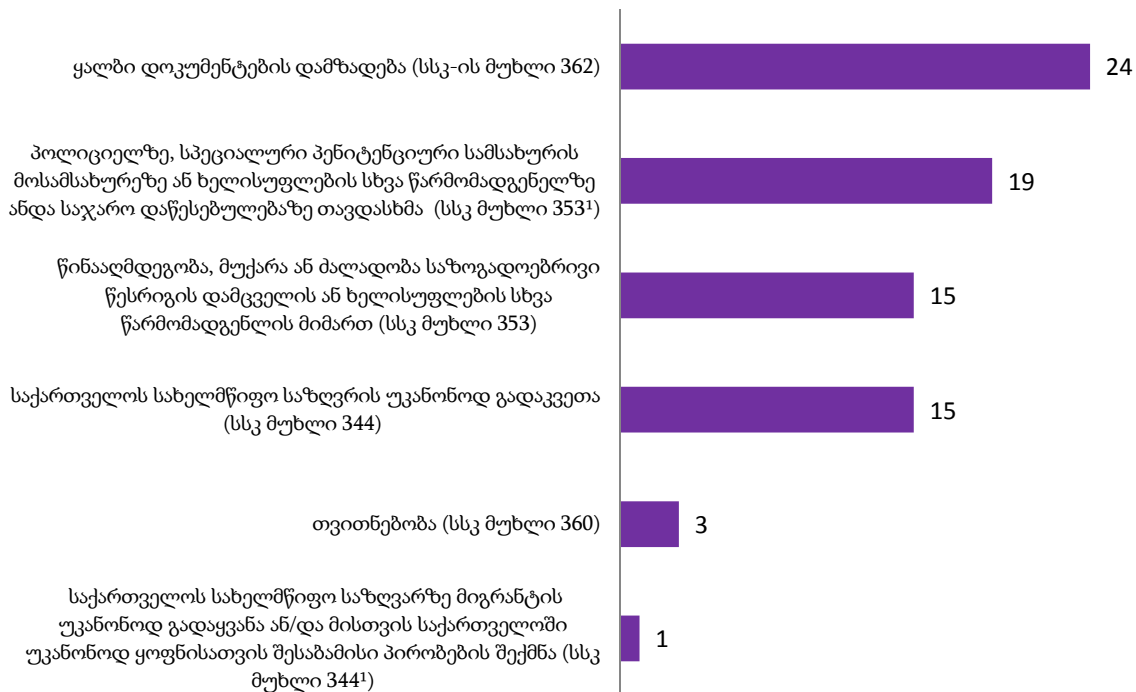
სამოხელეო დანაშაული (სსკ მუხლები 332-342¹):

**დევნის დაწყების მაჩვენებელი სამოხელეო დანაშაულებზე
(2020 წლის მარტი)**



დანაშაული მმართველობის წესის წინააღმდეგ (სსკ მუხლები 343-363):

**დევნის დაწყების მაჩვენებელი მმართველობის წესის წინააღმდეგ
მიმართულ დანაშაულებზე
(2020 წლის მარტი)**



დანაშაული სასამართლო ორგანოების საქმიანობის წინააღმდეგ (სსკ მუხლები 364-367¹):

დევნა დაიწყო 2 პირის მიმართ სსკ-ის 366-ე მუხლით გათვალისწინებულ დანაშაულზე (სასამართლოს უპატივცემულობა).

დანაშაული მტკიცებულების მოპოვების საპროცესო წესის წინააღმდეგ (სსკ მუხლები 368-373):

დევნის დაწყების მაჩვენებელი მტკიცებულების მოპოვების საპროცესო წესის წინააღმდეგ მიმართულ დანაშაულებზე (2020 წლის მარტი)

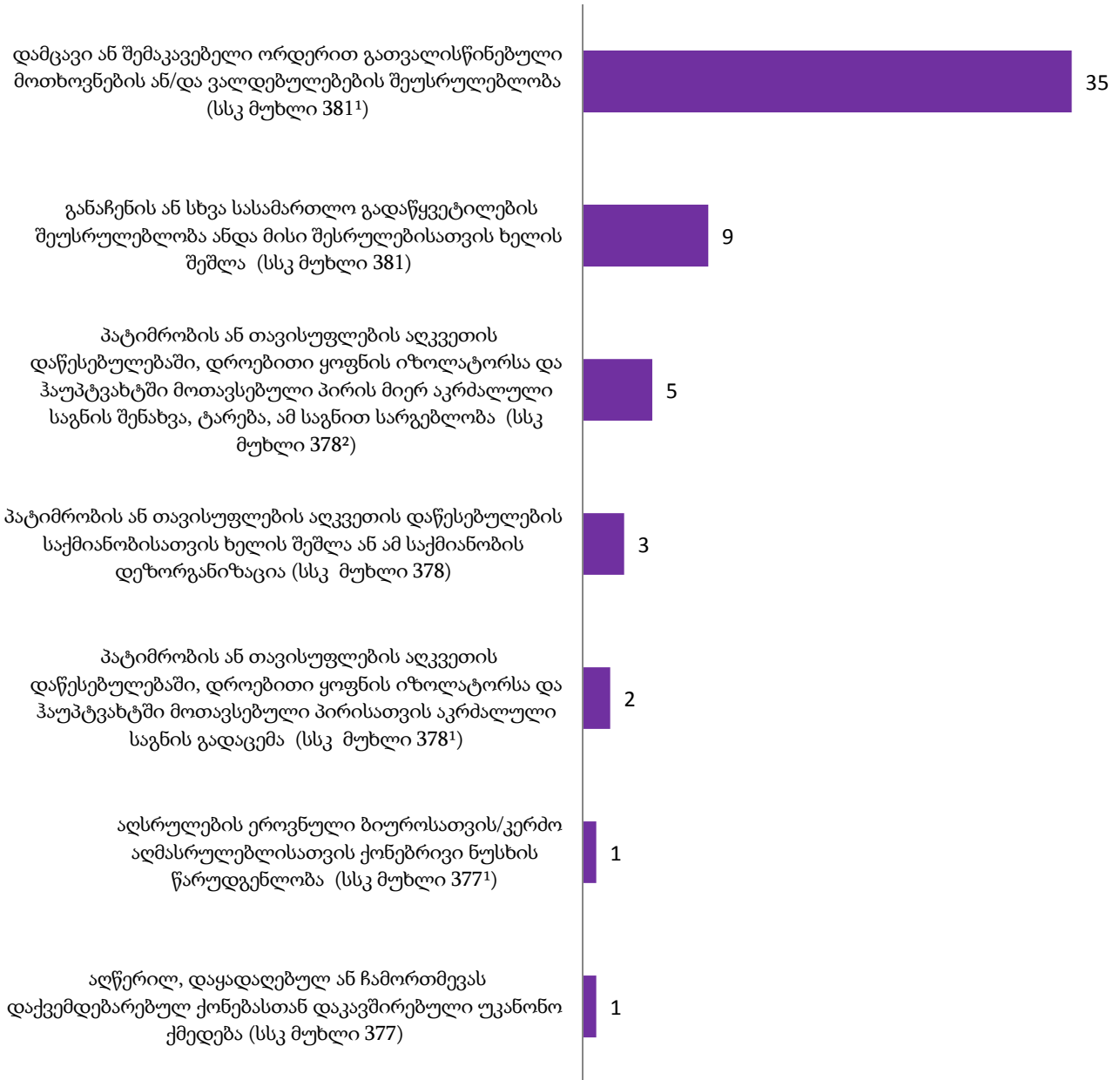


დანაშაულის დროულად აღკვეთისა და გახსნის წინააღმდეგ მიმართული ქმედება (სსკ მუხლები 374-376):

დევნა დაიწყო 1 პირის მიმართ სსკ-ის 376-ე მუხლით გათვალისწინებულ დანაშაულზე (დანაშაულის შეუტყობინებლობა).

დანაშაული სასამართლო აქტების აღსრულების წინააღმდეგ (სსკ მუხლები 377-381²):

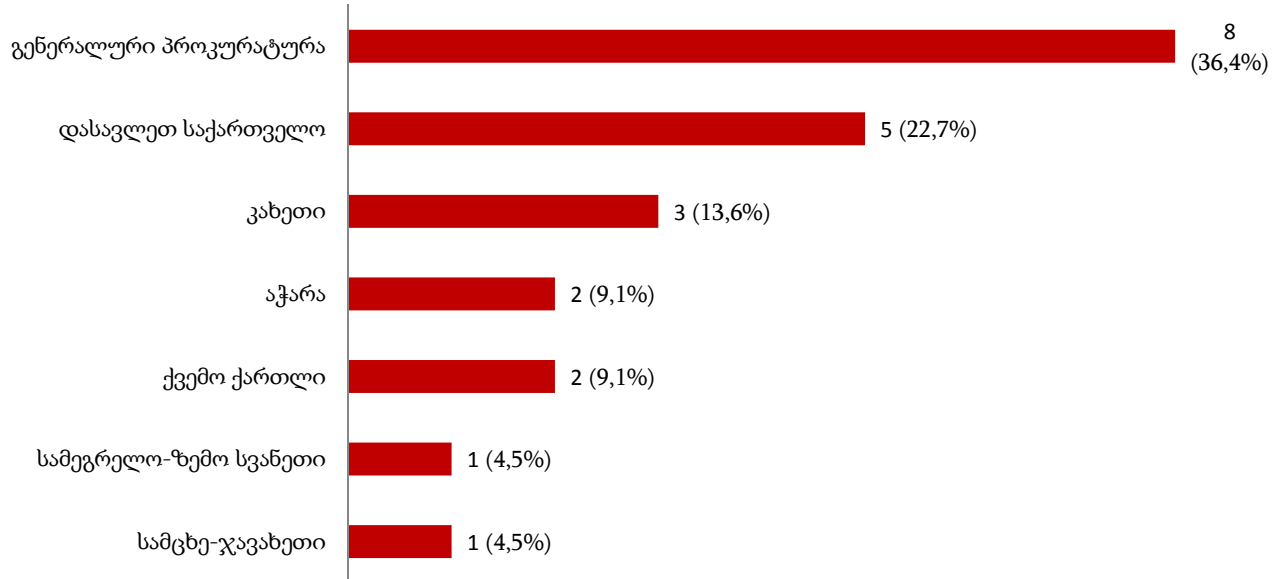
დევნის დაწყების მაჩვენებელი სასამართლო აქტების აღსრულების წინააღმდეგ მიმართულ დანაშაულებზე (2020 წლის მარტი)



4.3. დევნის შეწყვეტის მაჩვენებელი პირების მიხედვით

2020 წლის მარტის თვეში დევნა შეწყდა 22 პირის მიმართ. დევნის შეწყვეტის მაჩვენებელი რეგიონულ ჭრილში ამგვარია (ცხრილი 3; ცხრილი 4):

დევნის შეწყვეტის მაჩვენებელი რეგიონულ ჭრილში
(% მიუთითებს ხვედრით წილს სულ დევნის შეწყვეტაში)




4.4. დევნის შეწყვეტის მაჩვენებელი სისხლის სამართლის კოდექსის კონკრეტული მუხლების მიხედვით

2020 წლის მარტის თვეში დევნის შეწყვეტის მაჩვენებელი სსკ-ის მუხლების მიხედვით ამგვარია (ცხრილი 6):

დანაშაული ჯანმრთელობის წინააღმდეგ (სსკ მუხლები 117- 126¹):

დევნის შეწყვეტის მაჩვენებელი ჯანმრთელობის წინააღმდეგ მიმართულ დანაშაულებზე (2020 წლის მარტი)



დანაშაული საკუთრების წინააღმდეგ (სსკ მუხლები 177-189¹):

დევნის შეწყვეტის მაჩვენებელი საკუთრების წინააღმდეგ მიმართულ დანაშაულებზე (2020 წლის მარტი)



დანაშაული სამეწარმეო ან სხვა ეკონომიკური საქმიანობის წინააღმდეგ (სსკ მუხლები 190-207¹):

დევნა შეწყდა 5 პირის მიმართ სსკ-ის 192-ე მუხლით გათვალისწინებულ დანაშაულზე (უკანონო სამეწარმეო საქმიანობა).

დანაშაული საზოგადოებრივი უშიშროებისა და წესრიგის წინააღმდეგ (სსკ მუხლები 222-239¹):

დევნა შეწყდა 1 პირის მიმართ სსკ-ის 236-ე მუხლით გათვალისწინებულ დანაშაულზე (ცეცხლსასროლი იარაღის, საბრძოლო მასალის, ფეთქებადი ნივთიერების ან ასაფეთქებელი მოწყობილობის მართლსაწინააღმდეგო შეძენა, შენახვა, ტარება, დამზადება, გადაზიდვა, გადაგზავნა ან გასაღება).

ნარკოტიკული დანაშაული (სსკ მუხლები 260-274):

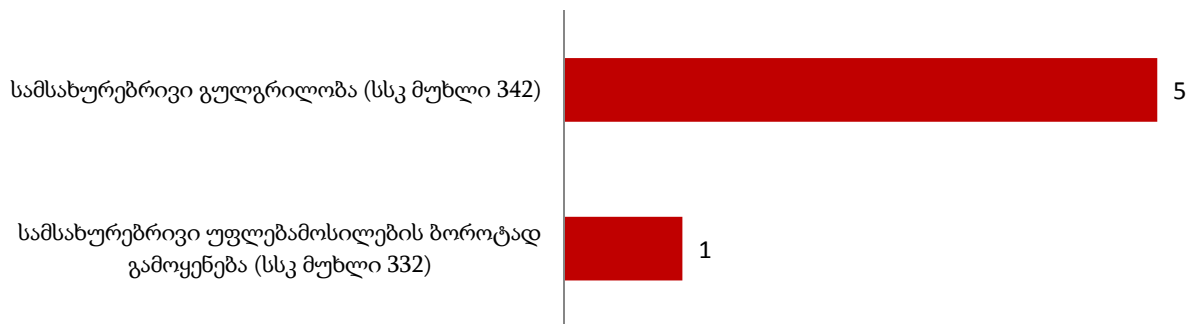
დევნა შეწყდა 1 პირის მიმართ სსკ-ის 261-ე მუხლით გათვალისწინებულ დანაშაულზე (ფსიქოტროპული ნივთიერების, მისი ანალოგის ან ძლიერმოქმედი ნივთიერების უკანონო დამზადება, წარმოება, შეძენა, შენახვა, გადაზიდვა, გადაგზავნა ან გასაღება).

სატრანსპორტო დანაშაული (სსკ მუხლი 275-283):

დევნა შეწყდა 1 პირის მიმართ სსკ-ის 276-ე მუხლით გათვალისწინებულ დანაშაულზე (ტრანსპორტის მოძრაობის უსაფრთხოების ან ექსპლუატაციის წესის დარღვევა).

სამოხელეო დანაშაული (სსკ მუხლები 332-342¹):

**დევნის შეწყვეტის მაჩვენებელი სამოხელეო დანაშაულებზე
(2020 წლის მარტი)**



დანაშაული სასამართლო აქტების აღსრულების წინააღმდეგ (სსკ მუხლები 377-381²):

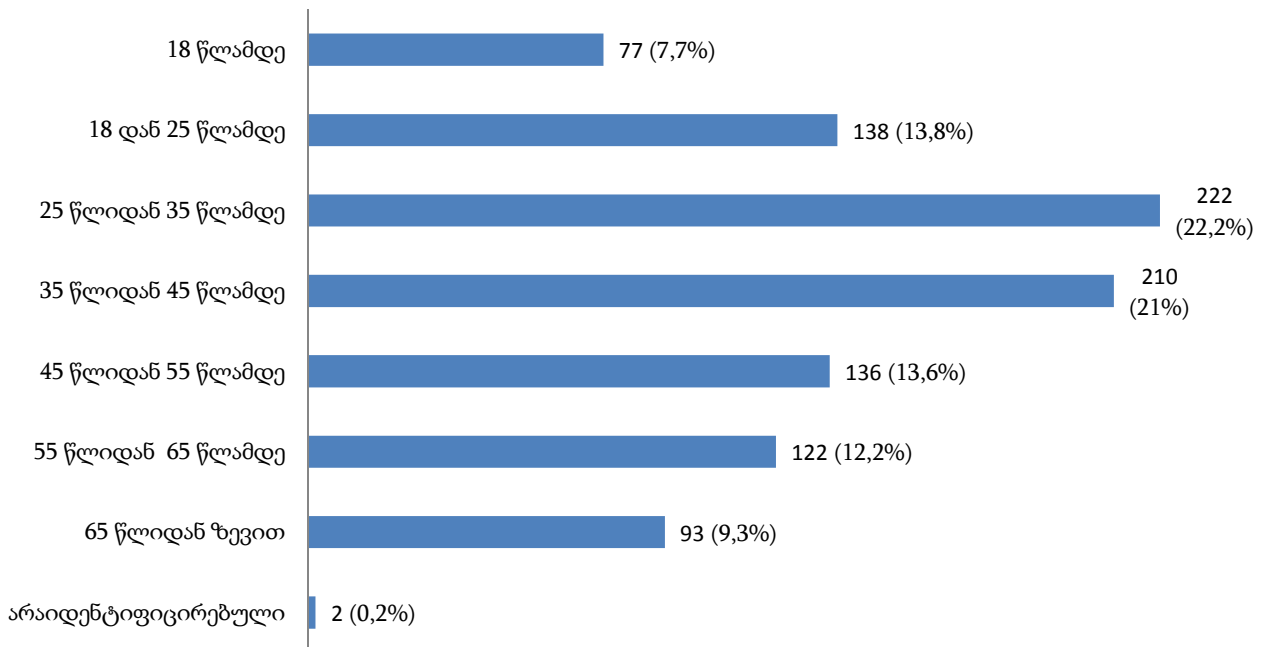
დევნა შეწყდა 1 პირის მიმართ სსკ-ის 377¹ მუხლით გათვალისწინებულ დანაშაულზე (აღსრულების ეროვნული ბიუროსათვის/კერძო აღმასრულებლისათვის ქონებრივი ნუსხის წარუდგენლობა).

ნაწილი 5. დაზარალებული პირები

5.1. დაზარალებული პირები ასაკობრივ, სქესობრივ ჭრილსა და მოქალაქეობის მიხედვით

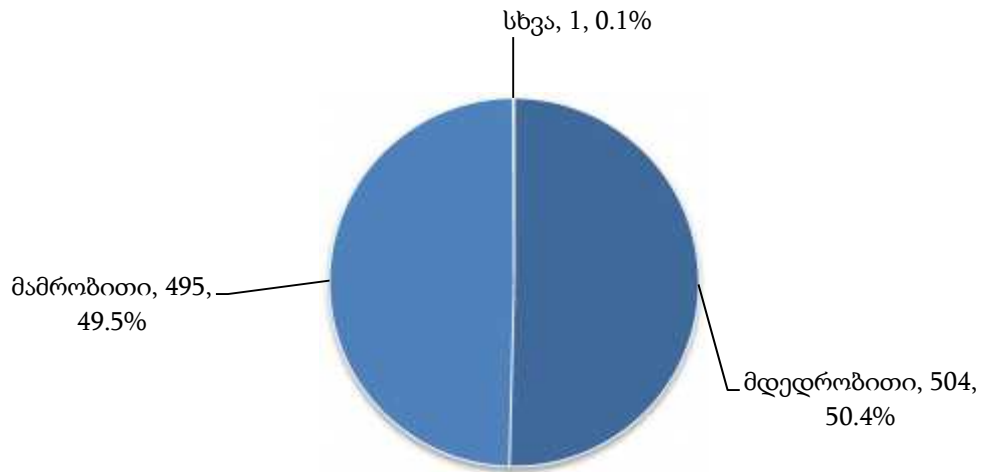
2020 წლის მარტის თვეში სულ დაზარალებულ პირთა რაოდენობამ შეადგინა 1000. ასაკობრივი ჯგუფების მიხედვით დაზარალებული პირები ასე გადანაწილდა (ცხრილი 7):

**დაზარალებული პირები ასაკობრივ ჭრილში
(% მიუთითებს ხვედრით წილს სულ დაზარალებულ პირთა რაოდენობაში)**



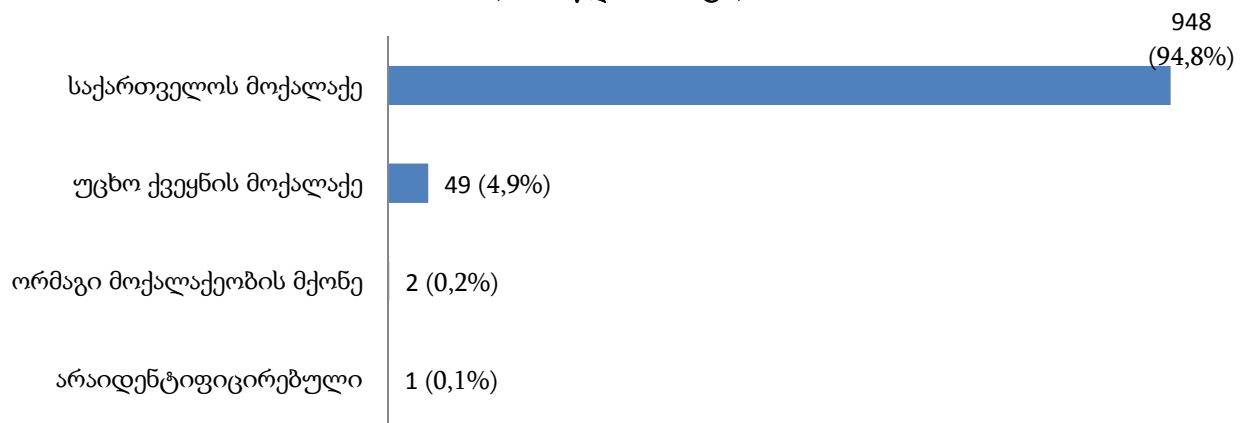
დაზარალებული პირები სქესობრივ ჭრილში ამგვარია (ცხრილი 5):

დაზარალებული პირები სქესობრივ ჭრილში
(2020 წლის მარტი)



2020 წლის მარტის თვეში დაზარალებული პირების უმეტესობა საქართველოს მოქალაქეა (ცხრილი 5):

დაზარალებული პირები მოქალაქეობის მიხედვით
(2020 წლის მარტი)

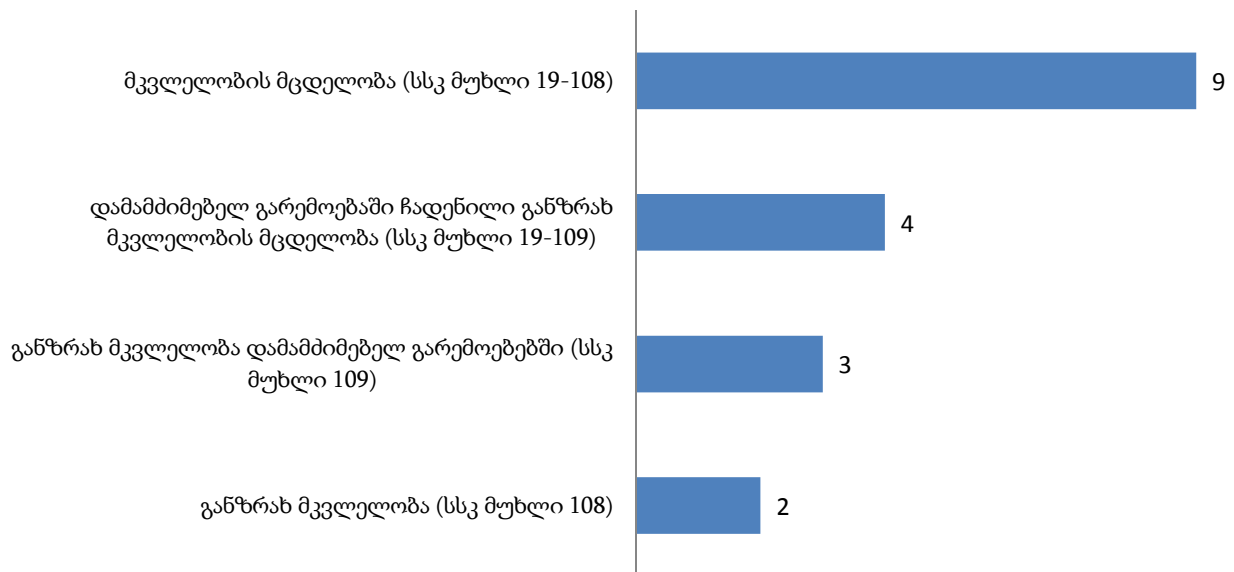


5.2. დაზარალებული პირები სისხლის სამართლის კოდექსის კონკრეტული მუხლების მიხედვით²

2020 წლის მარტის თვეში დაზარალებული პირები სსკ-ის კონკრეტული მუხლების მიხედვით ასე გადანაწილდა (ცხრილი 8):

დანაშაული სიცოცხლის წინააღმდეგ (სსკ მუხლები 108-116):

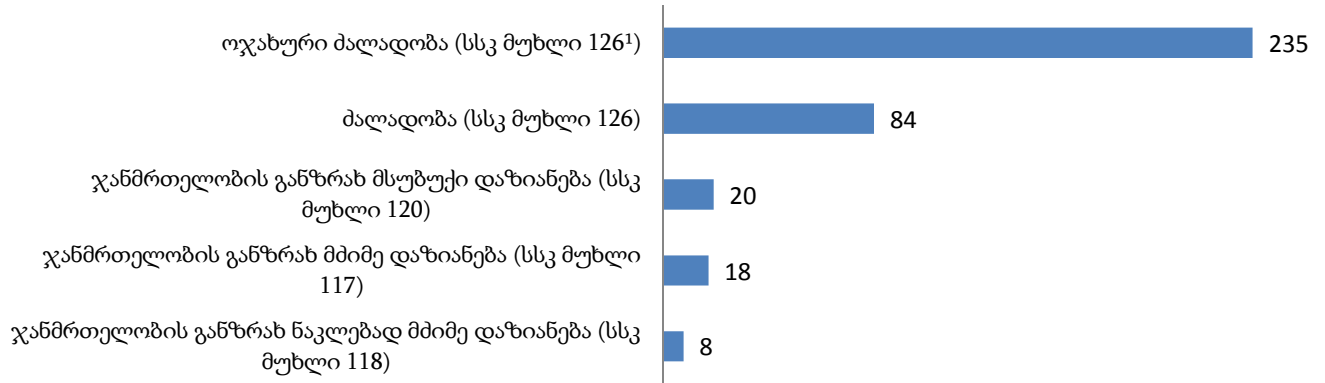
დაზარალებული პირები სიცოცხლის წინააღმდეგ მიმართულ დანაშაულებზე (2020 წლის მარტი)



² გასათვალისწინებელია, რომ სისხლის სამართლის კოდექსის შესაბამის მუხლებთან მიმართებით დათვლილ დაზარალებულ პირთა ჯამი ხშირად აღემატება დაზარალებულ პირთა საერთო მაჩვენებელს, გამომდინარე იქიდან, რომ დანაშაულთა ერთობლიობის დროს (მაგ.: თუ დაზარალებულის მიმართ ჩადენილ იქნა ორი ან მეტი დანაშაული) დაზარალებული პირის მაჩვენებელი ფიქსირდება თითოეულ მუხლთან მიმართებით. გარდა ამისა, როდესაც ხდება ბრალდებულის მიმართ უკვე წარდგენილი ბრალდების დაზუსტება (რაც პროცესუალურად გულისხმობს პროკურორის მიერ „პირის ბრალდების შესახებ“ ახალი დადგენილების გამოტანას), პროგრამული თვალსაზრისით, ეს მოცემულობა შესაძლოა აღქმულ იქნას დამოუკიდებელ დევნის დაწყებად, რაც ბუნებრივად ზრდის დაზარალებულ პირთა საერთო მაჩვენებელს.

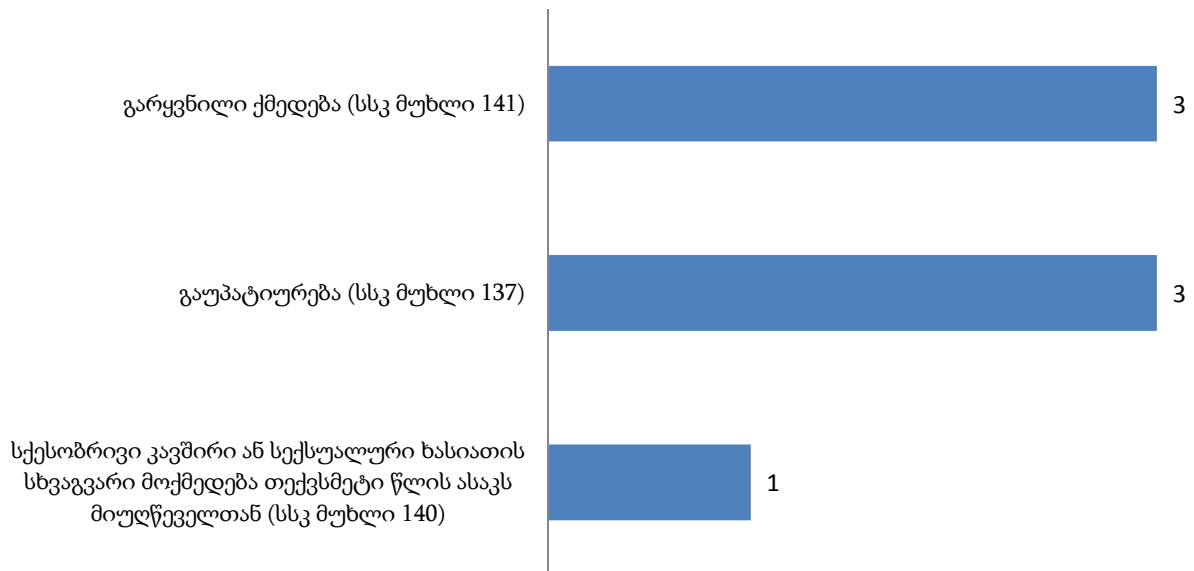
დანაშაული ჯანმრთელობის წინააღმდეგ (სსკ მუხლები 117- 126¹):

დაზარალებული პირები ჯანმრთელობის წინააღმდეგ მიმართულ დანაშაულებზე (2020 წლის მარტი)



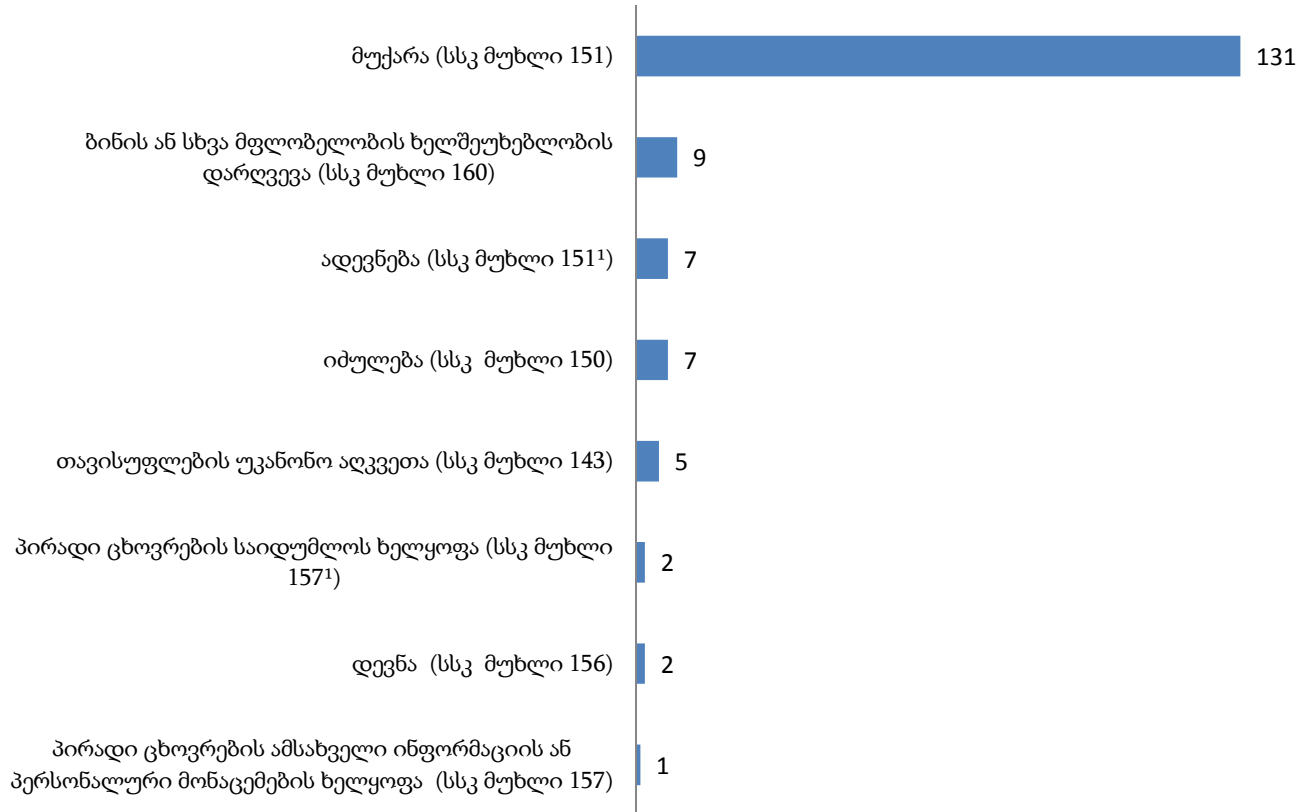
დანაშაული სქესობრივი თავისუფლებისა და ხელშეუხებლობის წინააღმდეგ (სსკ მუხლები 137-141):

დაზარალებული პირები სქესობრივი თავისუფლებისა და ხელშეუხებლობის წინააღმდეგ მიმართულ დანაშაულებზე (2020 წლის მარტი)



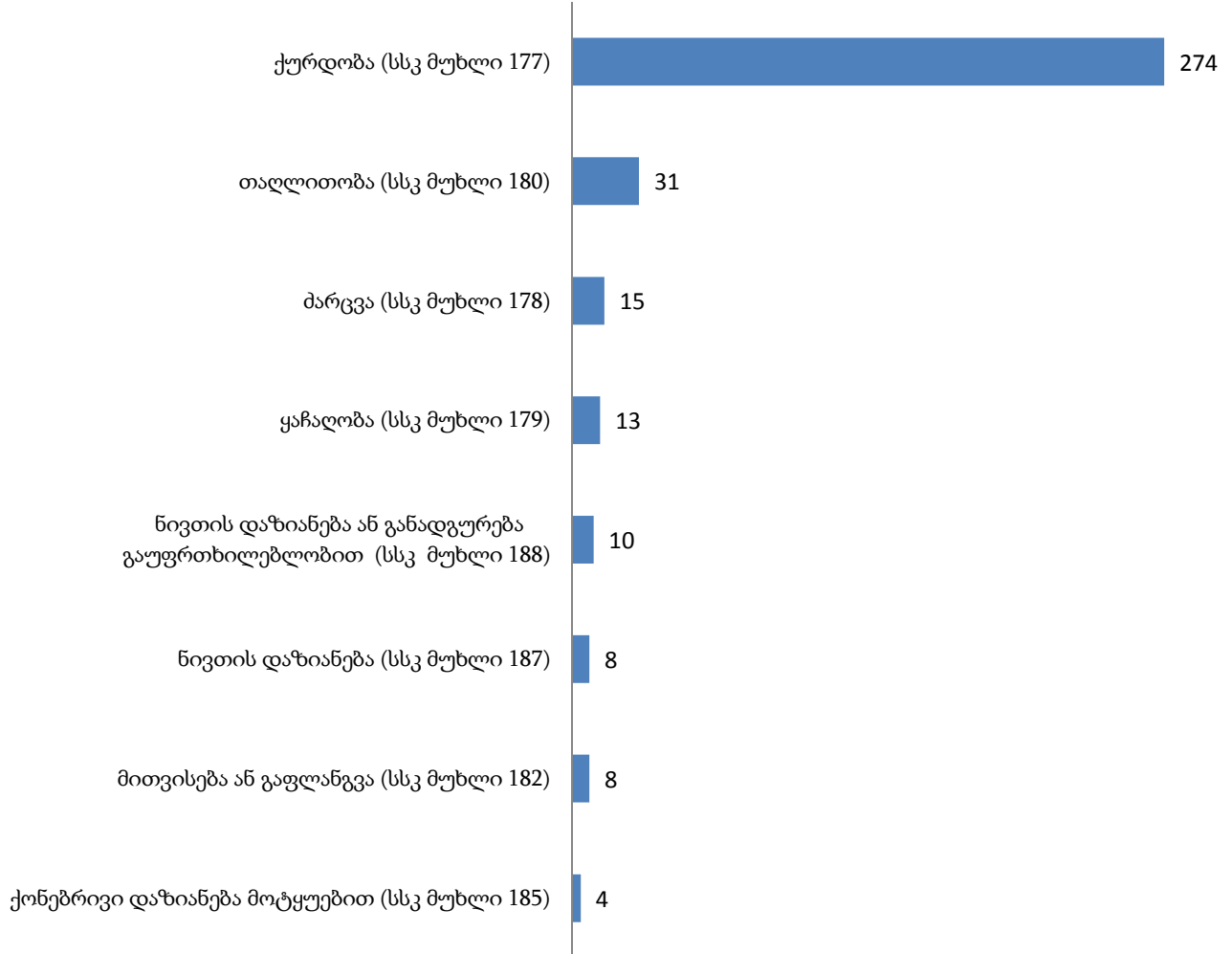
დანაშაული ადამიანის უფლებებისა და თავისუფლებების წინააღმდეგ (სსკ მუხლები 142-170):

დაზარალებული პირები ადამიანის უფლებებისა და თავისუფლებების წინააღმდეგ მიმართულ დანაშაულებზე (2020 წლის მარტი)



დანაშაული საკუთრების წინააღმდეგ (სსკ მუხლები 177-189¹):

**დაზარალებული პირები საკუთრების წინააღმდეგ მიმართულ დანაშაულებზე
(2020 წლის მარტი)**

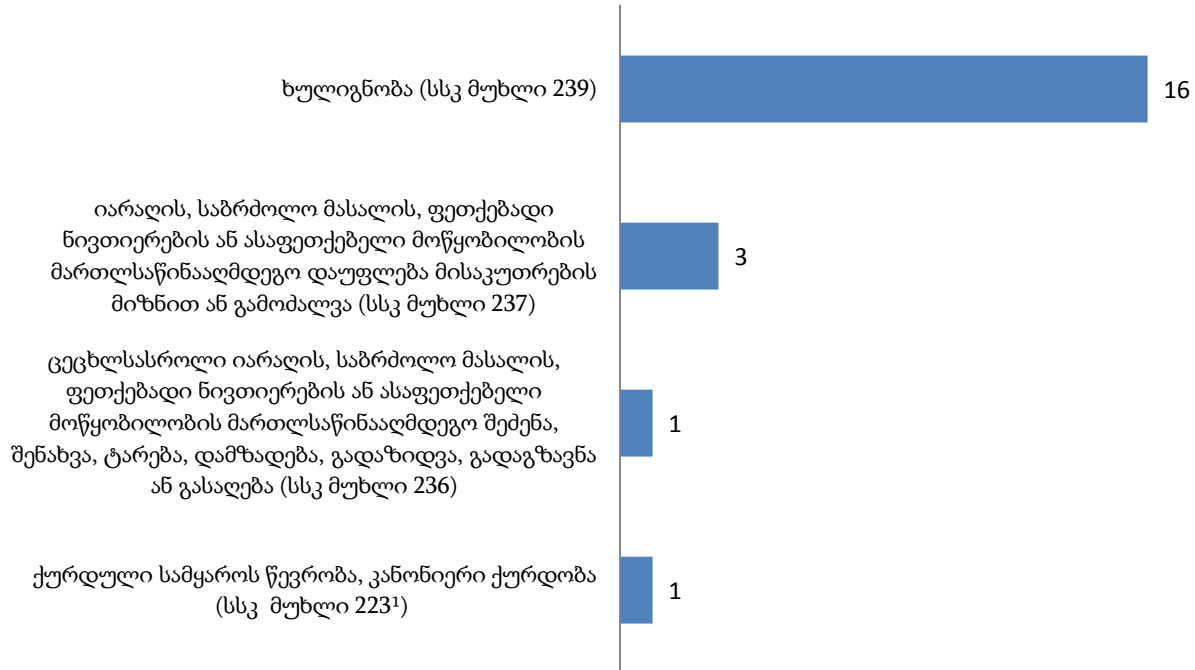


დანაშაული ფულად-საკრედიტო სისტემაში (სსკ მუხლები 208-213):

დაზარალდა 1 პირი სსკ-ის 212-ე მუხლით გათვალისწინებული დანაშაულის ჩადენის შედეგად (ყალბი ფულის ან ფასიანი ქაღალდის დამზადება ან გასაღება).

დანაშაული საზოგადოებრივი უშიშროებისა და წესრიგის წინააღმდეგ (სსკ მუხლები 222-239¹):

დაზარალებული პირები საზოგადოებრივი უშიშროებისა და წესრიგის წინააღმდეგ მიმართულ დანაშაულებზე (2020 წლის მარტი)



სამუშაოს წარმოებისას უსაფრთხოების წესის დარღვევა (სსკ მუხლები 240-245):

დაზარალდა 1 პირი სსკ-ის 240¹ მუხლით გათვალისწინებული დანაშაულის ჩადენის შედეგად (სამთო, სამშენებლო ან სხვა სამუშაოს წარმოებისას უსაფრთხოების წესის დარღვევა).

დანაშაული მოსახლეობის ჯანმრთელობისა და საზოგადოებრივი ზნეობის წინააღმდეგ (სსკ მუხლები 246-259):

დაზარალდა 1 პირი სსკ-ის 259-ე მუხლით გათვალისწინებული დანაშაულის ჩადენის შედეგად (ცხოველისადმი სასტიკი მოპყრობა).

სატრანსპორტო დანაშაული (სსკ მუხლი 275-283):

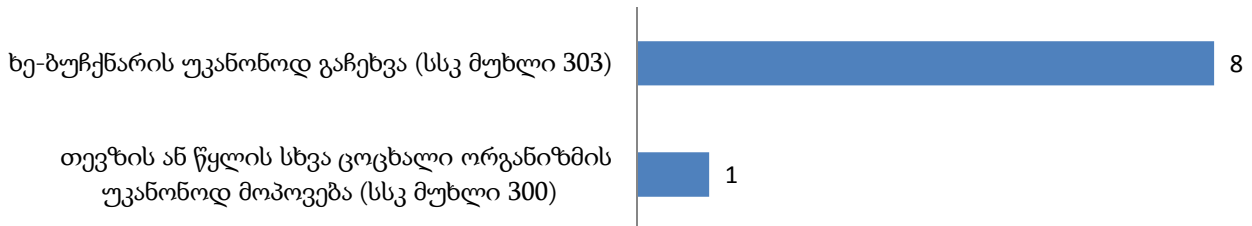
დაზარალდა 81 პირი სსკ-ის 276-ე მუხლით გათვალისწინებული დანაშაულის ჩადენის შედეგად (ტრანსპორტის მოძრაობის უსაფრთხოების ან ექსპლუატაციის წესის დარღვევა).

კომპიუტერული დანაშაული (სსკ მუხლები 284-286):

დაზარადა 29 პირი სსკ-ის 284-ე მუხლით გათვალისწინებული დანაშაულის ჩადენის შედეგად (კომპიუტერულ სისტემაში უნებართვო შეღწევა).

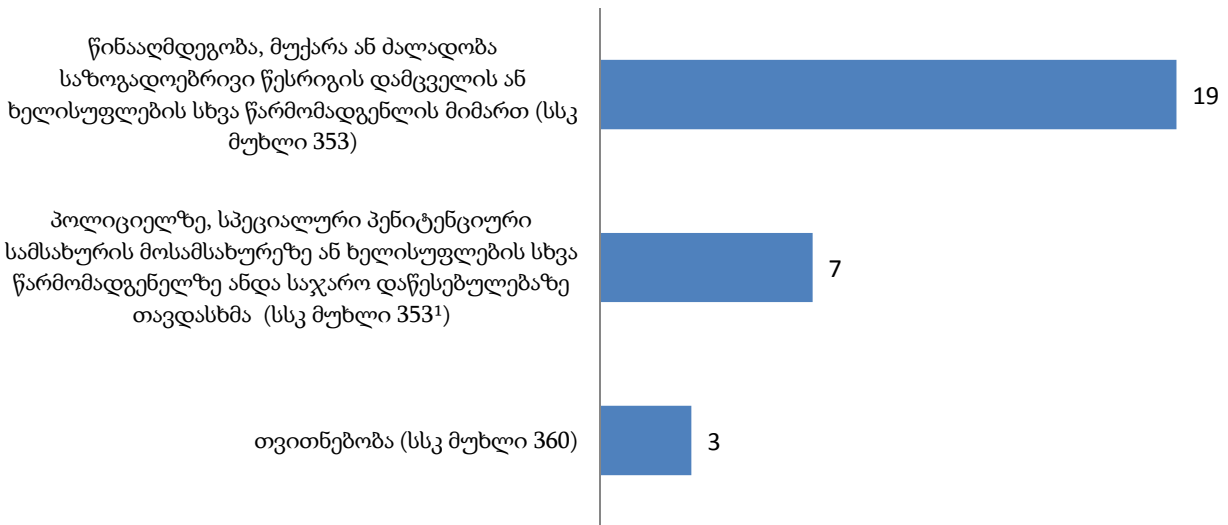
დანაშაული გარემოს დაცვის წესის წინააღმდეგ (სსკ მუხლები 287-306):

დაზარალებული პირები გარემოს დაცვის წესის წინააღმდეგ მიმართულ დანაშაულებზე (2020 წლის მარტი)



დანაშაული მმართველობის წესის წინააღმდეგ (სსკ მუხლები 343-363):

დაზარალებული პირები მმართველობის წესის წინააღმდეგ მიმართულ დანაშაულებზე (2020 წლის მარტი)



დანაშაული სასამართლო ორგანოების საქმიანობის წინააღმდეგ (სსკ მუხლები 364-367¹):

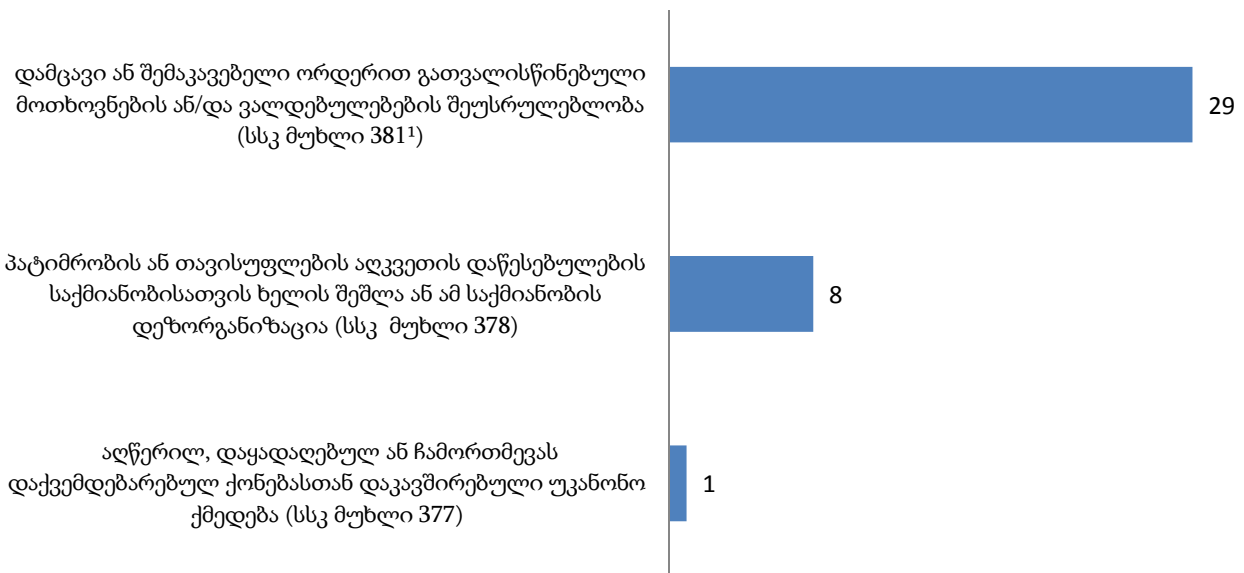
დაზარადა 6 პირი სსკ-ის 366-ე მუხლით გათვალისწინებული დანაშაულის ჩადენის შედეგად (სასამართლოს უპატივცემულობა).

დანაშაული მტკიცებულების მოპოვების საპროცესო წესის წინააღმდეგ (სსკ მუხლები 368-373):

დაზარალდა 1 პირი სსკ-ის 372-ე მუხლით გათვალისწინებული დანაშაულის ჩადენის შედეგად (ზემოქმედების განხორციელება მოწმეზე, დაზარალებულზე, ექსპერტზე ან თარჯიმანზე).

დანაშაული სასამართლო აქტების აღსრულების წინააღმდეგ (სსკ მუხლები 377-381²):

დაზარალებული პირები სასამართლო აქტების აღსრულების წინააღმდეგ მიმართულ დანაშაულებზე (2020 წლის მარტი)



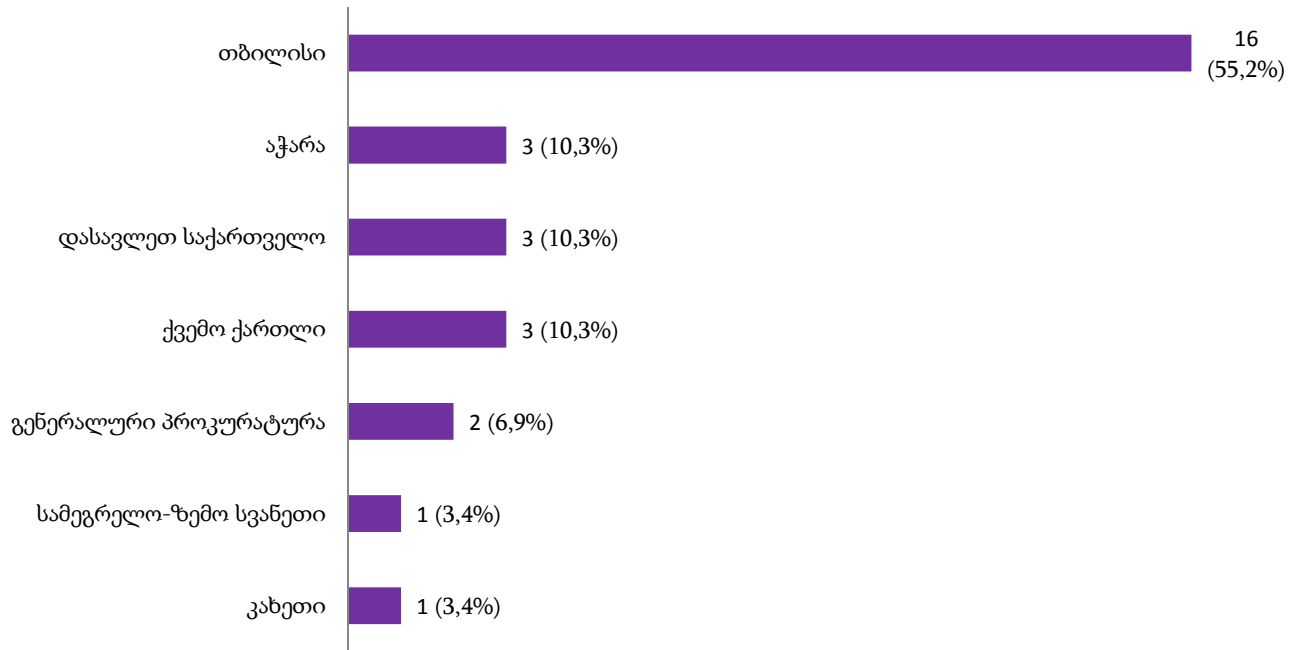
ნაწილი 6. არასრულწლოვნები

6.1 დევნის დაწყების მაჩვენებელი არასრულწლოვანთა მიმართ

2020 წლის მარტის თვეში სისხლისსამართლებრივი დევნა დაიწყო 29 არასრულწლოვნის მიმართ (ცხრილი 3).

არასრულწლოვანთა მიმართ დევნის დაწყების მაჩვენებელი რეგიონულ ჭრილში ამგვარია (ცხრილი 4):

**დაწყების მაჩვენებელი არასრულწლოვანთა მიმართ რეგიონულ ჭრილში
(% მიუთითებს ხვედრით წილს სულ არასრულწლოვანთა მიმართ დევნის
დაწყების მაჩვენებელში)**



6.2. დევნის დაწყების მაჩვენებელი არასრულწლოვანთა მიმართ სისხლის სამართლის კოდექსის კონკრეტული მუხლების მიხედვით³

2020 წლის მარტის თვეში არასრულწლოვანთა მიმართ დევნის დაწყების მაჩვენებელი კონკრეტული დანაშაულების მიხედვით ამგვარია (ცხრილი 5):


დანაშაული სიცოცხლის წინააღმდეგ (სსკ მუხლები 108-116):

დევნა დაიწყო 1 პირის მიმართ სსკ-ის 109-ე მუხლით გათვალისწინებულ დანაშაულზე (განზრახ მკვლელობა დამამძიმებელ გარემოებებში).

³ გასათვალისწინებელია, რომ სისხლის სამართლის კოდექსის შესაბამის მუხლებთან მიმართებით დათვლილი სისხლისსამართლებრივი დევნის დაწყების მაჩვენებელთა ჯამი ხშირად აღემატება დევნის დაწყების საერთო მაჩვენებელს, გამომდინარე იქიდან, რომ დანაშაულთა ერთობლიობის დროს (მაგ.: პირმა ჩაიდინა ორი ან მეტი დანაშაული) დევნის დაწყების მაჩვენებელი ფიქსირდება თითოეულ მუხლთან მიმართებით. გარდა ამისა, როდესაც ხდება ბრალდებულის მიმართ უკვე წარდგენილი ბრალდების დაზუსტება (რაც პროცესუალურად გულისხმობს პროკურორის მიერ „პირის ბრალდების შესახებ“ ახალი დადგენილების გამოტანას), პროგრამული თვალსაზრისით, ეს მოცემულობა ასევე აღიქმება დევნის დაწყებად, რაც ბუნებრივად ზრდის საერთო მაჩვენებელს.

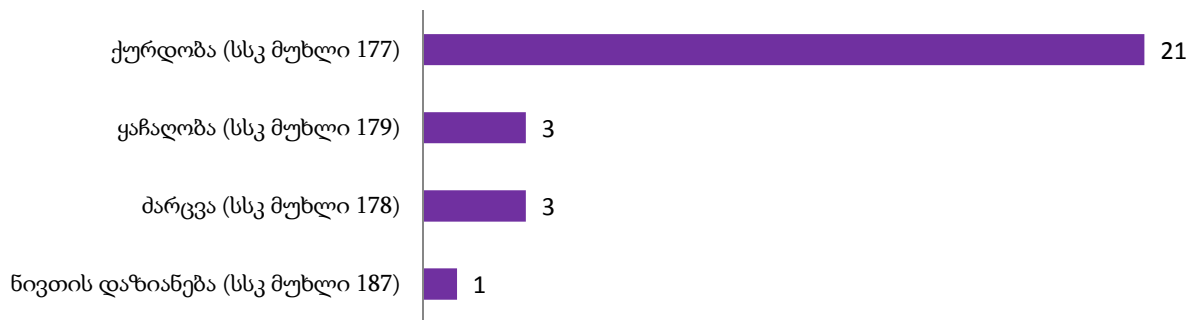
დანაშაული ჯანმრთელობის წინააღმდეგ (სსკ მუხლები 117- 126¹):

დევნის დაწყების მაჩვენებელი არასრულწლოვანთა მიმართ ჯანმრთელობის წინააღმდეგ მიმართულ დანაშაულებზე (2020 წლის მარტი)



დანაშაული საკუთრების წინააღმდეგ (სსკ მუხლები 177-189¹):

დევნის დაწყების მაჩვენებელი არასრულწლოვანთა მიმართ საკუთრების წინააღმდეგ მიმართულ დანაშაულებზე (2020 წლის მარტი)




დანაშაული საზოგადოებრივი უშიშროებისა და წესრიგის წინააღმდეგ (სსკ მუხლები 222-239¹):

დევნა დაიწყო 1 პირის მიმართ სსკ-ის 237-ე მუხლით გათვალისწინებულ დანაშაულზე (იარაღის, საბრძოლო მასალის, ფეთქებადი ნივთიერების ან ასაფეთქებელი მოწყობილობის მართლსაწინააღმდეგო დაუფლება მისაკუთრების მიზნით ან გამოძალვა).

ნარკოტიკული დანაშაული (სსკ მუხლები 260-274):

დევნის დაწყების მაჩვენებელი არასრულწლოვანთა მიმართ ნარკოტიკულ დანაშაულებზე (2020 წლის მარტი)




სატრანსპორტო დანაშაული (სსკ მუხლი 275-283)

დევნა დაიწყო 1 პირის მიმართ სსკ-ის 276-ე მუხლით გათვალისწინებულ დანაშაულზე (ტრანსპორტის მოძრაობის უსაფრთხოების ან ექსპლუატაციის წესის დარღვევა).

დანაშაული სასამართლო აქტების აღსრულების წინააღმდეგ (სსკ მუხლები 377-381²):

დევნის დაწყების მაჩვენებელი არასრულწლოვანთა მიმართ სასამართლო აქტების აღსრულების წინააღმდეგ მიმართულ დანაშაულებზე (2020 წლის მარტი)



6.3. დევნის შეწყვეტის მაჩვენებელი არასრულწლოვანთა მიმართ

2020 წლის მარტის თვეში სისხლისსამართლებრივი დევნა შეწყდა 3 არასრულწლოვანი პირის მიმართ დასავლეთ საქართველოში (ცხრილი 3, ცხრილი 4).

6.4. დევნის შეწყვეტის მაჩვენებელი არასრულწლოვანთა მიმართ სისხლის სამართლის კოდექსის კონკრეტული მუხლების მიხედვით

2020 წლის მარტის თვეში არასრულწლოვანთა მიმართ დევნის შეწყვეტის მაჩვენებელი სსკ-ის კონკრეტული მუხლების მიხედვით ამგვარია (ცხრილი 5):

დანაშაული ჯანმრთელობის წინააღმდეგ (სსკ მუხლები 117- 126¹):

დევნის შეწყვეტის მაჩვენებელი არასრულწლოვანთა მიმართ ჯანმრთელობის წინააღმდეგ მიმართულ დანაშაულებზე (2020 წლის მარტი)



დანაშაული საკუთრების წინააღმდეგ (სსკ მუხლები 177-189¹):

დევნა შეწყდა 1 პირის მიმართ ქურდობის დანაშაულზე (სსკ-ის 177-ე მუხლი).

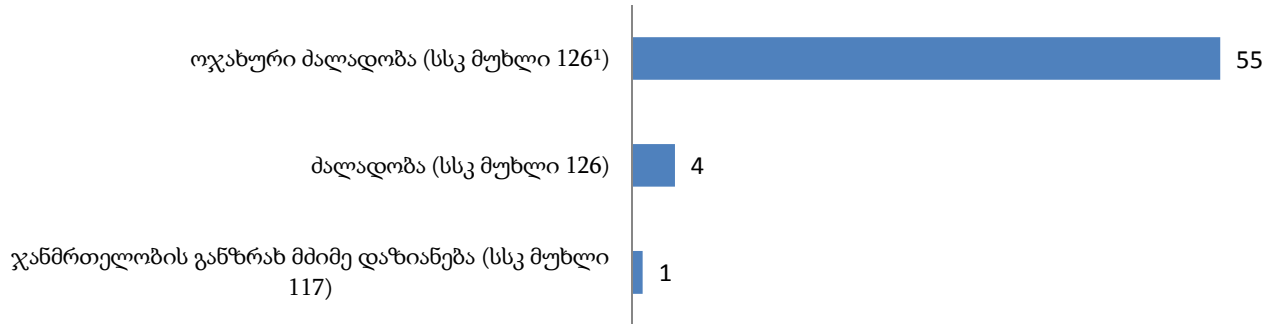
6.5. დაზარალებული არასრულწლოვნები⁴

2020 წლის მარტის თვეში სულ დაზარალდა 77 არასრულწლოვანი. დაზარალებული არასრულწლოვნები დანაშაულების მიხედვით ამგვარია (ცხრილი 8):

⁴ გასათვალისწინებელია, რომ სისხლის სამართლის კოდექსის შესაბამის მუხლებთან მიმართებით დათვლილ დაზარალებულ პირთა ჯამი ხშირად აღემატება არასრულწლოვან დაზარალებულ პირთა საერთო მაჩვენებელს, გამომდინარე იქიდან, რომ დანაშაულთა ერთობლიობის დროს (მაგ.: თუ არასრულწლოვანი დაზარალებულის მიმართ ჩადენილ იქნა ორი ან მეტი დანაშაული) დაზარალებული პირის მაჩვენებელი ფიქსირდება თითოეულ მუხლთან მიმართებით. გარდა ამისა, როდესაც ხდება ბრალდებულის მიმართ უკვე წარდგენილი ბრალდების დაზუსტება (რაც პროცესუალურად გულისხმობს პროკურორის მიერ „პირის ბრალდების შესახებ“ ახალი დადგენილების გამოტანას), პროგრამული თვალსაზრისით, ეს მოცემულობა შესაძლოა აღქმულ იქნას დამოუკიდებელ დევნის დაწყებად, რაც ბუნებრივად ზრდის არასრულწლოვან დაზარალებულ პირთა საერთო მაჩვენებელს.

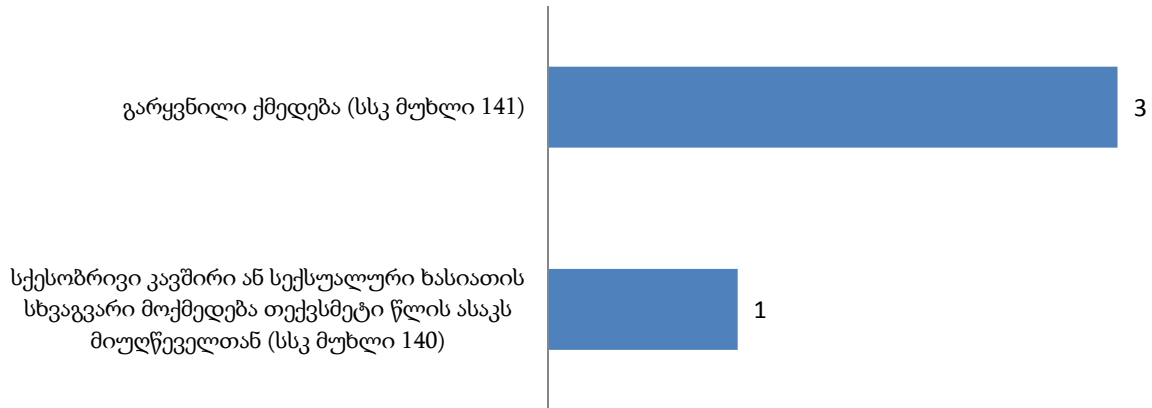
დანაშაული ჯანმრთელობის წინააღმდეგ (სსკ მუხლები 117- 126¹):

დაზარალებული არასრულწლოვნები ჯანმრთელობის წინააღმდეგ მიმართულ დანაშაულებზე (2020 წლის მარტი)



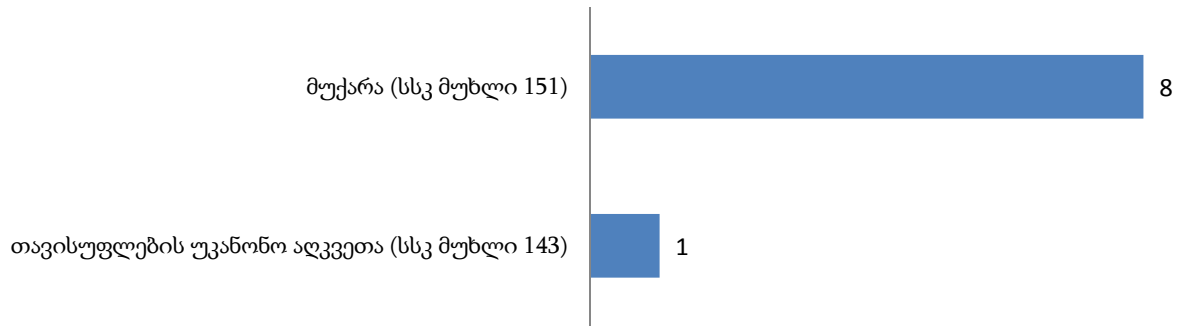
დანაშაული სქესობრივი თავისუფლებისა და ხელშეუხებლობის წინააღმდეგ (სსკ მუხლები 137-141):

დაზარალებული არასრულწლოვნები სქესობრივი თავისუფლებისა და ხელშეუხებლობის წინააღმდეგ მიმართულ დანაშაულებზე (2020 წლის მარტი)



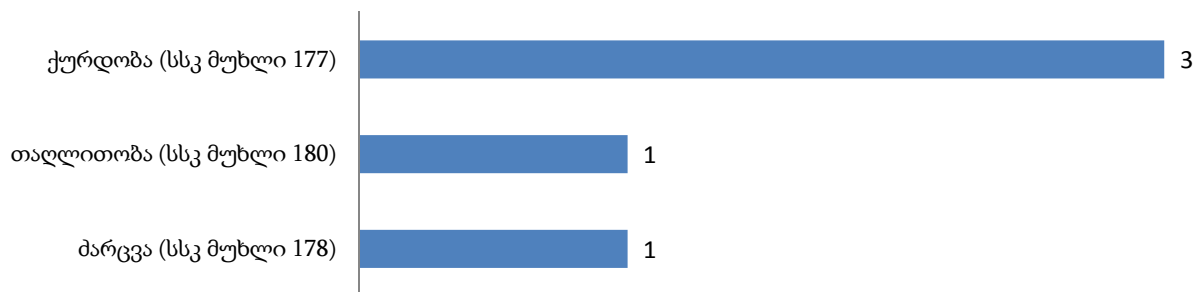
დანაშაული ადამიანის უფლებებისა და თავისუფლებების წინააღმდეგ (სსკ მუხლები 142-170):

დაზარალებული არასრულწლოვნები ადამიანის უფლებებისა და თავისუფლებების წინააღმდეგ მიმართულ დანაშაულებზე (2020 წლის მარტი)



დანაშაული საკუთრების წინააღმდეგ (სსკ მუხლები 177-189¹):

დაზარალებული არასრულწლოვნები საკუთრების წინააღმდეგ მიმართულ დანაშაულებზე (2020 წლის მარტი)



სატრანსპორტო დანაშაული (სსკ მუხლი 275-283):

დაზარალდა 8 პირი სსკ-ის 276-ე მუხლით გათვალისწინებული დანაშაულის ჩადენის შედეგად (ტრანსპორტის მოძრაობის უსაფრთხოების ან ექსპლუატაციის წესის დარღვევა).

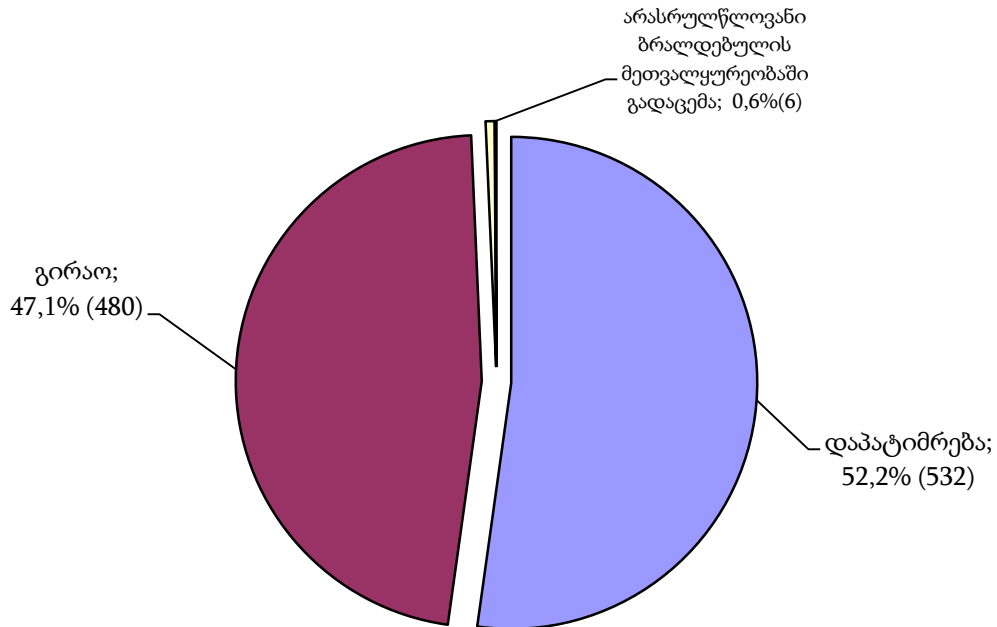
თავი III. სასამართლო სტატისტიკა

ნაწილი 7 - სასამართლოს მიერ შეფარდებული აღკვეთის ღონისძიებები

7.1 აღკვეთის ღონისძიებების შეფარდების შედეგები

2020 წლის მარტში პირველი ინსტანციის სასამართლოების მიერ განხილულია საგამომიებო ორგანოებიდან აღკვეთის ღონისძიებების შეფარდებაზე შემოსული 1019 შუამდგომლობა. განხილული შუამდგომლობებიდან დაპატიმრების ხვედრითი წილი შეადგენს 52,2%-ს, გირაოს ხვედრითი წილი - 47,1%-ს, არასრულწლოვნის მეთვალყურეობაში გადაცემის -0,6%-ს, შეთანხმება გაუსვლელობისა და სათანადო ქცევის შესახებ - 0,1%-ს (იხ. დანართი ცხრილი №9).

განხილული შუამდგომლობები

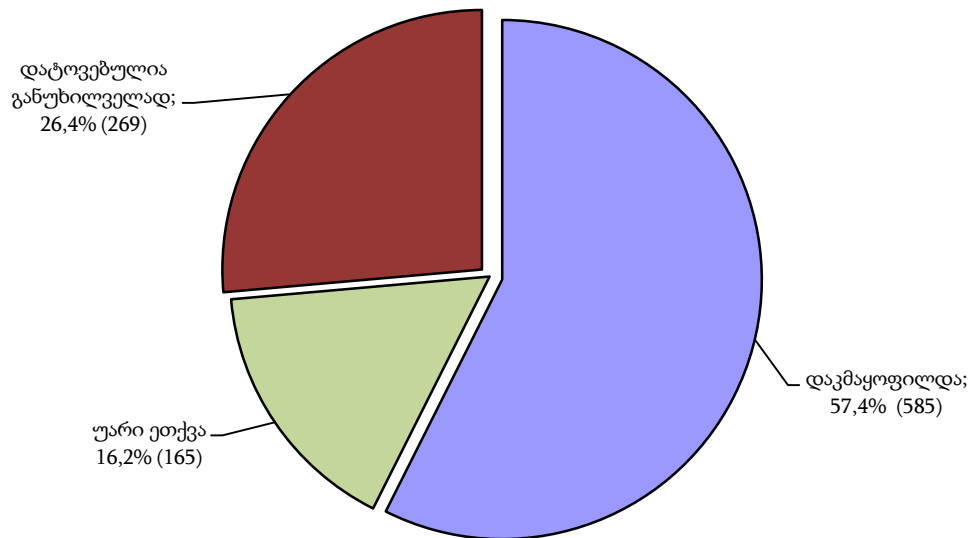


სულ განხილული შუამდგომლობიდან სასამართლოს მიერ დაკმაყოფილებულ იქნა 585 შუამდგომლობა, ანუ 57,4%. მათ შორის: დაპატიმრების შეფარდებაზე განხილული შუამდგომლობებიდან სასამართლოს მიერ დაკმაყოფილებულ იქნა 69,7%, გირაოს შეფარდებაზე დაკმაყოფილებულ იქნა 43,3%.

დატოვებულია განუხილველად საპროცესო შეთანხმების დამტკიცების გამო საგამომიებო ორგანოებიდან შემოსული 269 შუამდგომლობა, ანუ 26,4%.

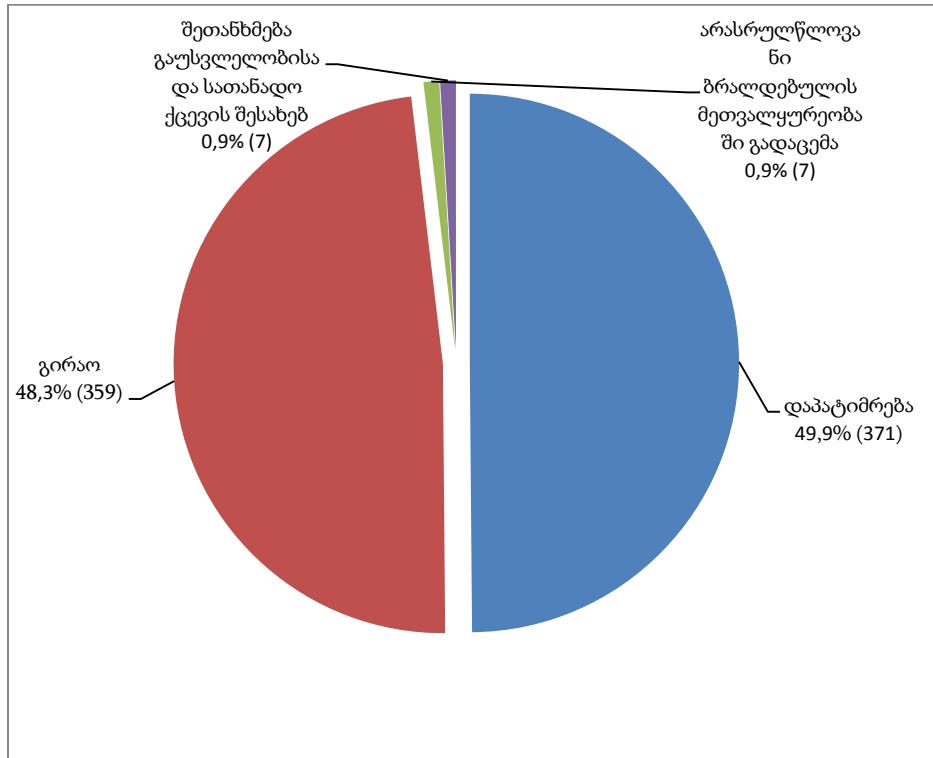
საგამომიებო ორგანოებიდან შემოსული შუამდგომლობებიდან უარი ეთქვა მოცემული შუამდგომლობის შეფარდებაზე და შეეფარდა სხვა აღკვეთის ღონისძიება, ან უარი ეთქვა შეფარდებაზე 165 შუამდგომლობას, ანუ 16,2%-ს;

შუამდგომლობების განხილვის შედეგები



2020 წლის მარტში სულ შეფარდებული აღკვეთის ღონისძიებებიდან დაპატიმრებაზე მოდის 49,9% (371), გირაოზე - 48,3% (359), არასრულწლოვნის მეთვალყურეობაში გადაცემაზე - 0,9% (7), გაუსვლელობისა და სათანადო ქცევის შესახებ შეთანხმებაზე - 0,9% (7).

შეფარდებული ალკვეთის ღონისძიებები



2020 წლის მარტში პირველი ინსტანციის სასამართლოების მიერ სულ შეფარდებული 744 ალკვეთის ღონისძიებიდან საპატიმრო იყო 371, ანუ 49,9%, ხოლო არასაპატიმრო - 373, ანუ 50,1%. არასაპატიმრო ალკვეთის ღონისძიებებში შეფარდებული გირაოს ხვედრითმა წილმა შეადგინა 96,2%.

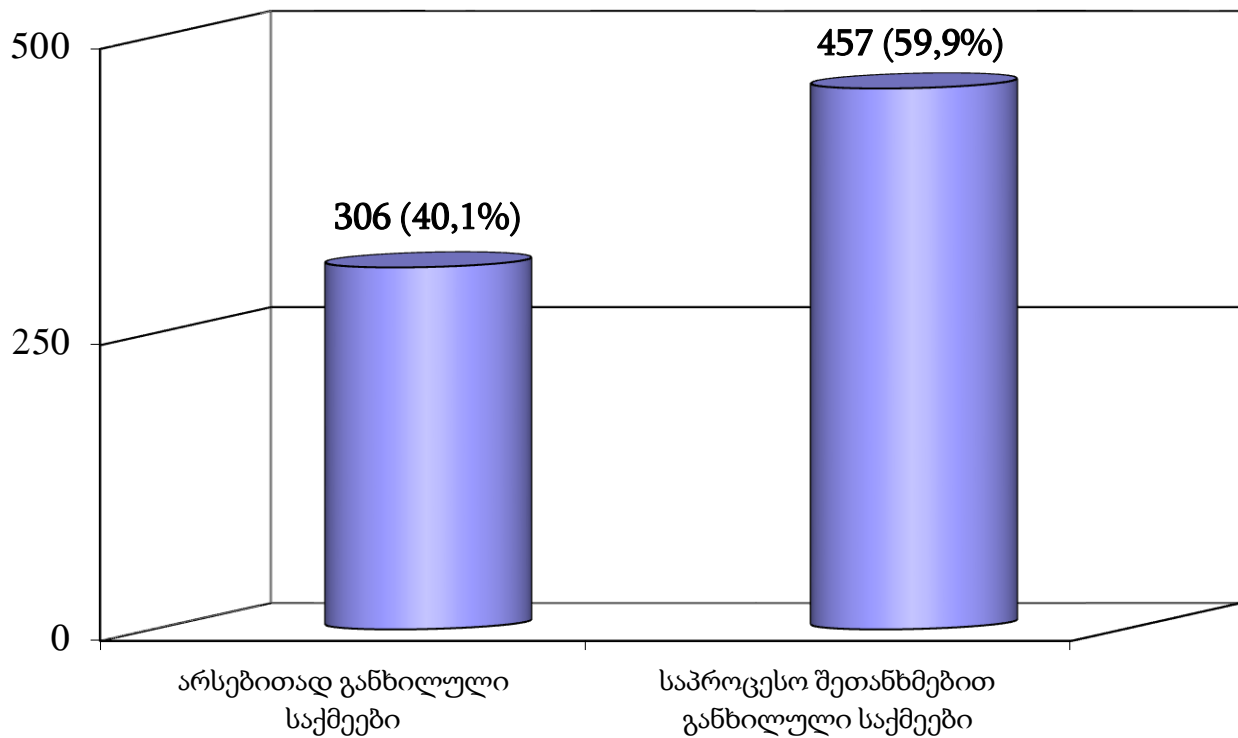
ნაწილი 8 - პირველი ინსტანციის სასამართლოებში განხილული სისხლის სამართლის საქმეები

8.1 პირველი ინსტანციის სასამართლოების მიერ განხილულ საქმეთა საერთო რაოდენობა

2020 წლის მარტში პირველი ინსტანციის სასამართლოებში განხილულია 790 საქმე 875 პირის მიმართ, აქედან განაჩენის გამოტანით განხილულია 763 საქმე, ანუ 96,6%, შეწყდა 13 საქმე (1,6%), დაუბრუნდა პროკურატურას 14 საქმე, ანუ 1,8% (იხ. დანართი ცხრილი №10).

2020 წლის მარტში განაჩენის გამოტანით განხილული საქმეებიდან საპროცესო შეთანხმებით განხილული იყო 457 საქმე (სულ განხილული საქმეების 59,9%) 510 პირის მიმართ (სულ განხილული პირების 60,2%), არსებითი განხილვით დამთავრდა 306 საქმე (შესაბამისად 40,1%) 337 პირის მიმართ (39,8%).

პირველი ინსტანციის სასამართლოებში არსებითად და საპროცესო შეთანხმებით განხილული საქმეების ხვედრითი წილი განაჩენის გამოტანით განხილულ საქმეებში



8.2 არსებითი განხილვით დამთავრებული საქმეები

2020 წლის მარტში პირველი ინსტანციის სასამართლოებში არსებითი განხილვით დამთავრებული 306 საქმიდან გამამტყუნებელი განაჩენი გამოტანილ იქნა 253 საქმეზე, გამამართლებელი განაჩენი - 32 საქმეზე, ნაწილობრივ გამამართლებელი განაჩენი 21 საქმეზე (იხ. დანართი ცხრილი №11).

2020 წლის მარტში სულ არსებითი განხილვით მსჯავრდებული, გამართლებული და შეწყვეტილი 351 პირიდან გამართლებულ პირთა ხვედრითი წილი შეადგენს 10,3%-ს, ნაწილობრივ გამართლებული პირების ხვედრითი წილი - 6,3%-ს, ხოლო იმ პირების ხვედრითი წილი, რომელთა მიმართ საქმე შეწყდა შეადგენს 4,0%-ს (იხ. დანართი ცხრილი №12).

8.3 საპროცესო შეთანხმებით განხილული საქმეები

2020 წლის მარტში პირველი ინსტანციის სასამართლოებში სულ არსებითი განხილვის გარეშე შემოსული იყო 309 სისხლის სამართლის საქმე 324 პირის მიმართ. საპროცესო შეთანხმებით განაჩენი გამოტანილ იქნა 457 საქმეზე 510 პირის მიმართ. საპროცესო შეთანხმებით გამოტანილ განაჩენებში არსებითი განხილვით შემოსული საქმეების ხვედრითი წილი შეადგენს 32,1% (იხ. დანართი ცხრილი №13).

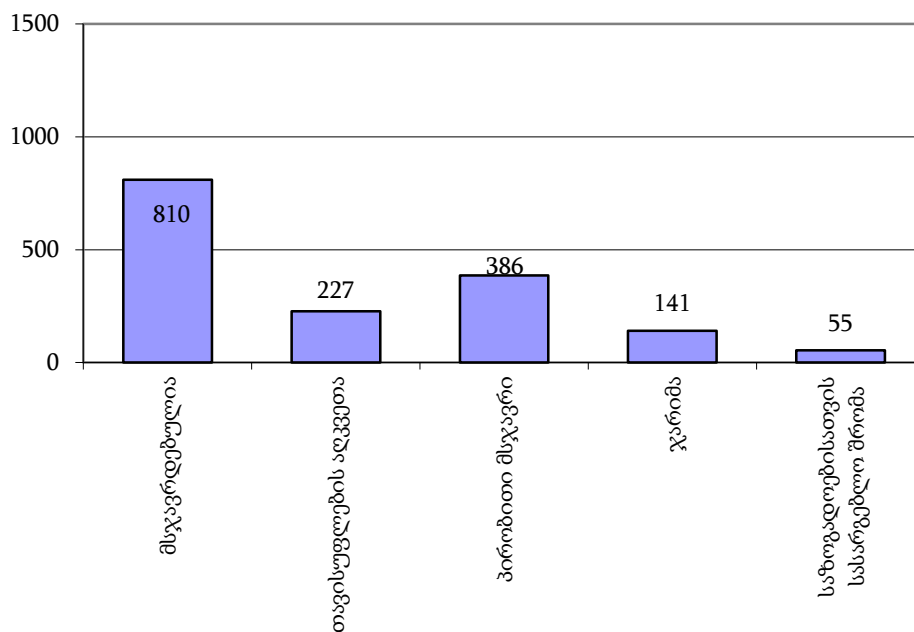
ნაწილი 9 - მსჯავრდებულები

9.1 მსჯავრდებულთა განაწილება სასჯელის ფორმების მიხედვით

2020 წლის მარტში სულ მსჯავრდებული 810 პირიდან:

- თავისუფლების აღკვეთა შეეფარდა 227 პირს, ანუ 28,0%-ს;
- პირობითი მსჯავრი შეეფარდა 386 პირს, ანუ 47,7%-ს;
- ჯარიმა შეეფარდა 141 პირს, ანუ 17,4%-ს;
- საზოგადოებისათვის სასარგებლო შრომა 55 პირის, ანუ 6,8%.

მსჯავრდებულთა განაწილება სასჯელის ფორმების მიხედვით



9.2 მსჯავრდებულთა შემადგენლობა

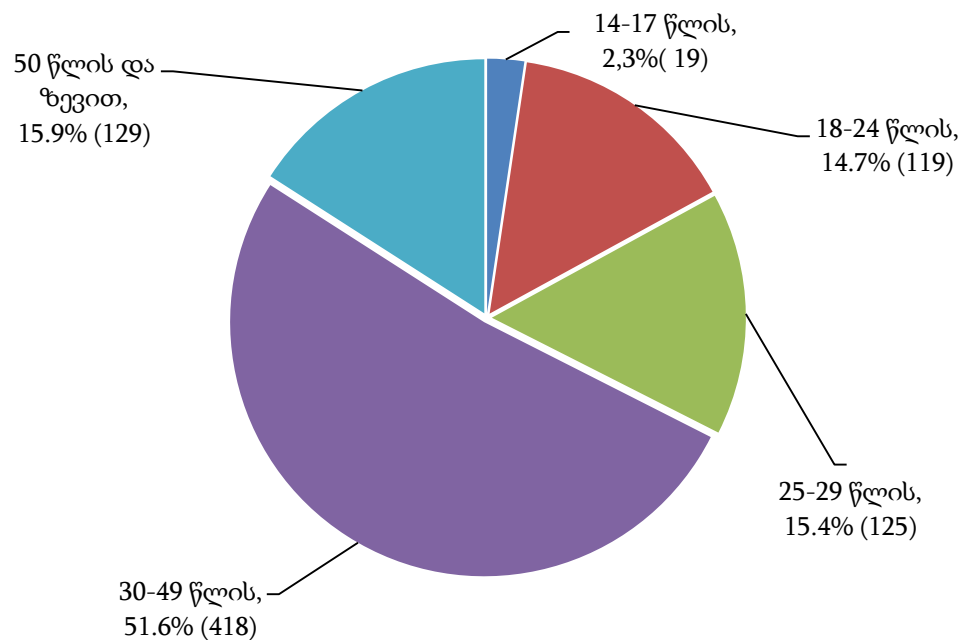
2020 წლის მარტში სულ მსჯავრდებული 810 პირიდან მამაკაცი შეადგენდა 96,3%-ს, ხოლო ქალი 3,7%-ს.

ალკოჰოლურ სიმთვრალეში ჩადენილი დანაშაულის ხვედრითი წილი შეადგენდა 0,7%-ს, ჯგუფურად ჩადენილი დანაშაულის ხვედრითი წილი შეადგენს 3,5%-ს. სოფლად ჩადენილი დანაშაული შეადგენს 25,3%-ს. სულ მსჯავრდებული პირებიდან სხვა სახელმწიფოს მოქალაქე იყო 5,9% (იხ. დანართი ცხრილი №14).

ასაკის მიხედვით მსჯავრდებულები ნაწილდება შემდეგნაირად:

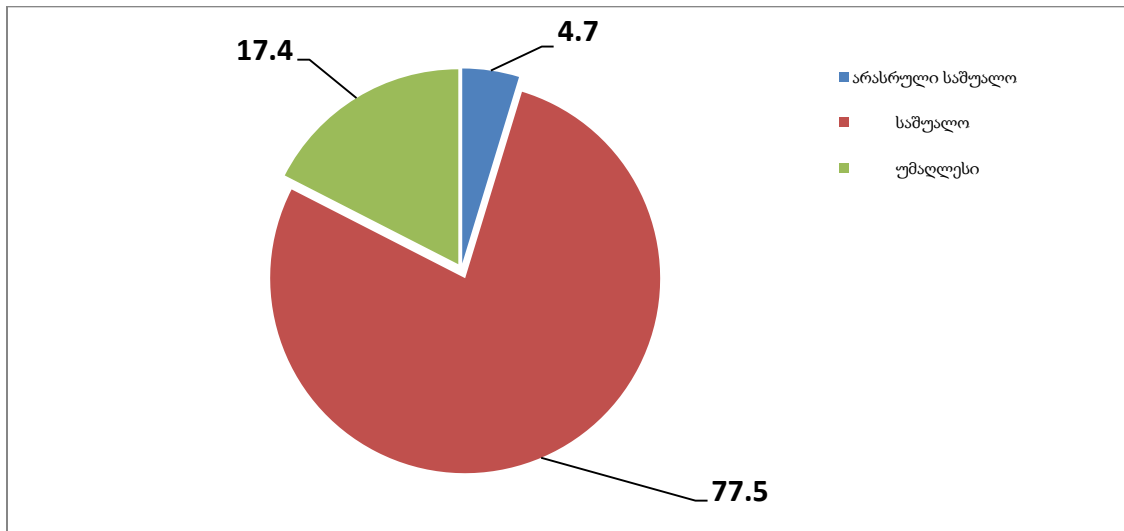
- 14-17 წლის ასაკის მსჯავრდებულთა 19 პირი, რაც შეადგენს 2,3%-ს,
- 18-24 წლის ასაკის - 119 პირი, ანუ 14,7%,
- 25-29 წლის ასაკის 125 პირი, ანუ 15,4%,
- 30-49 წლის ასაკის 418 პირი, ანუ 51,6%;
- 50 წლის ზევით ასაკის - 129 პირი, ანუ 15,9%.

მსჯავრდებულთა განაწილება ასაკის მიხედვით



მსჯავრდებულთა შორის არასრული საშუალო განათლების მქონეა 38 პირი, ანუ 4,7%, საშუალო განათლების მქონეა 628 პირი, ანუ 77,5%, უმაღლესი განათლების მქონეა 141 პირი, ანუ 17,4%.

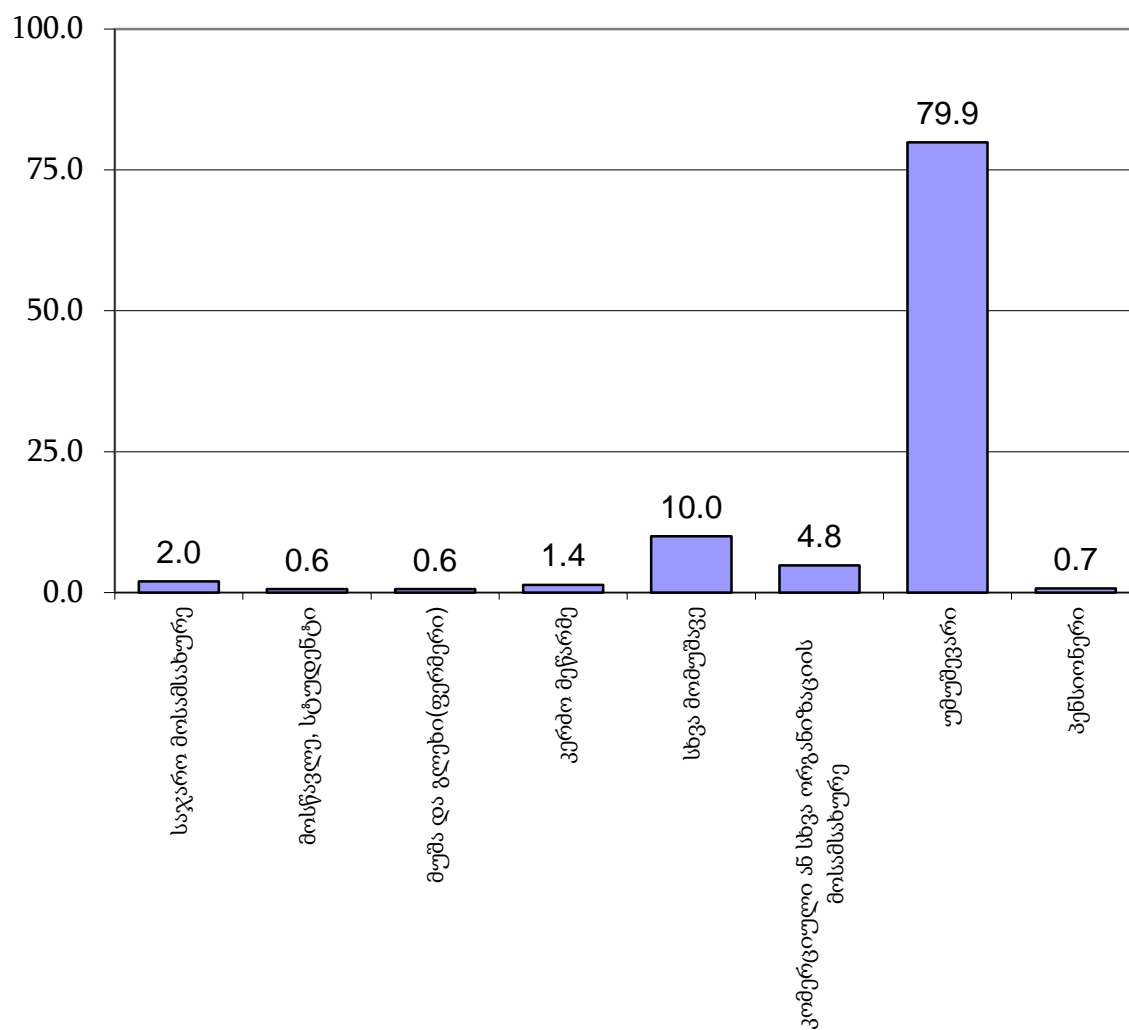
მსჯავრდებულთა განაწილება განათლების დონის მიხედვით



810 მსჯავრდებული პირიდან:

- უმუშევარია 647, ანუ 79,9%
- კომერციული ან სხვა ორგანიზაციის 39, ანუ 4,8%
- სხვა მომუშავეა 81, ანუ 10,0%
- კერძო მეწარმეა 11, ანუ 1,4%
- მოსწავლე ან სტუდენტია 5 ანუ 0,6%
- საჯარო მოსამსახურეა 16 ანუ 2,8% და სხვა.

მსჯავრდებულთა გადანაწილება საქმიანობის მიხედვით
(პროცენტობით)



მოუხსნელი და გაუქარწყლებელი ნასამართლობის მქონეა მსჯავრდებულთა 10,0%.

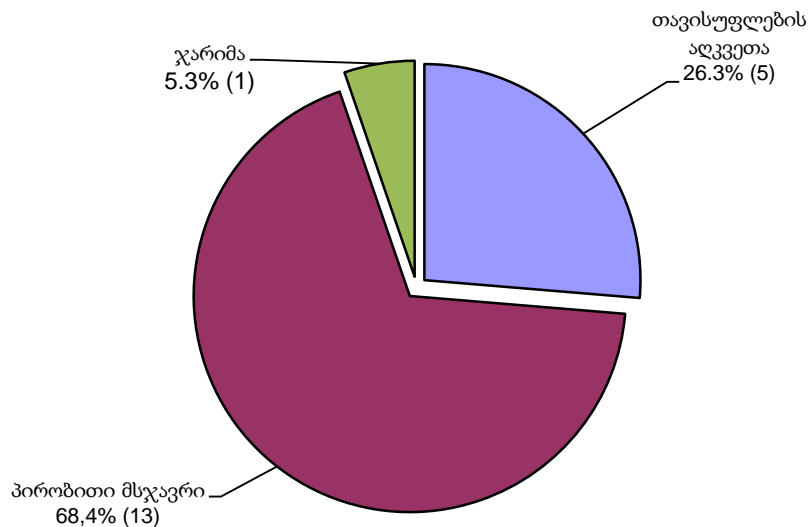
9.3 არასრულწლოვანი მსჯავრდებულები

2020 წლის მარტში მსჯავრდებული იყო 19 არასრულწლოვანი, რაც შეადგენს მარტში პირველი ინსტანციის სასამართლოებში სულ მსჯავრდებული პირების 2,3%-ს.

არასრულწლოვანი მსჯავრდებულებიდან ვაჟი იყო 19, ანუ 100%. არ მუშაობდა და არ სწავლობდა 17 არასრულწლოვანი, ანუ სულ მსჯავრდებული არასრულწლოვნების 89,5% (იხ. დანართი ცხრილი №15).

2020 წლის მარტში სულ მსჯავრდებული 19 არასრულწლოვანიდან თავისუფლების აღკვეთა შეეფარდა 5 პირს, ანუ 26,3%-ს, პირობითი მსჯავრი 13 პირს, ანუ 68,4, ჯარიმა - 1 პირს, ანუ 5,3%-ს.

არასრულწლოვან მსჯავრდებულთა განაწილება სასჯელების მიხედვით



მსჯავრდებული 19 არასრულწლოვანი პირი დანაშაულის სახეების მიხედვით ნაწილდება შემდეგნაირად:

- ქურდობისათვის მსჯავრი დაედო 9 პირს, ანუ 47,4%, მათ შორის თავისუფლების აღკვეთა შეეფარდა 2 პირს, ანუ 22,2%;
- მარცვისათვის მსჯავრი დაედო 4 პირს, ანუ 21,1%, მათ შორის თავისუფლების აღკვეთა შეეფარდა 2 პირს, ანუ 50,0%;
- ყაჩაღობისათვის მსჯავრი დაედო 2 პირს, ანუ 10,5%, მათ შორის თავისუფლების აღკვეთა არ შეეფარდა არც ერთ პირს და სხვა (იხ. დანართი ცხრილი №17).

რეგიონების მიხედვით არასრულწლოვანი მსჯავრდებულები ნაწილდებიან შემდეგნაირად:

- თბილისის საქალაქო სასამართლოს მიერ მსჯავრდებულ იქნა 8 არასრულწლოვანი, ანუ 42,1%;
- ქვემო ქართლის სასამართლოების მიერ მსჯავრდებულ იქნა 3 არასრულწლოვანი, ანუ 15,8%;
- იმერეთის, კახეთის და სამეგრელოს სასამართლოების მიერ მსჯავრდებულ იქნა 2-2 არასრულწლოვანი, ანუ 10,5% და სხვა (იხ. დანართი ცხრილი №18).

ნაწილი 10 - დანაშაული და შეფარდებული სასჯელები

10.1 დანაშაულისა და შეფარდებული სასჯელების რაოდენობა დანაშაულთა სახეების

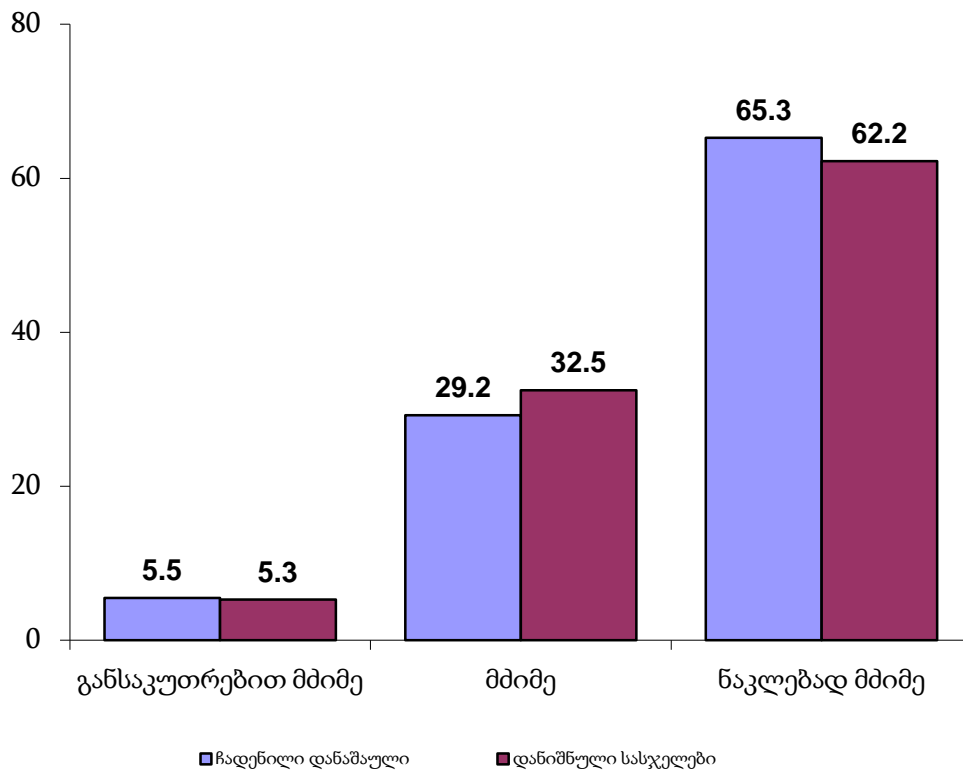
მიხედვით

2020 წლის მარტში პირველი ინსტანციის სასამართლოების მიერ განაჩენის გამოტანით განხილულ იქნა 763 საქმე 847 პირის მიმართ. მსჯავრდებული 810 (36 პირის მიმართ გამოტანილია გამამართლებელი განაჩენი, ერთი პირის მიმართ გამოტანილია განაჩენი სასჯელის დაუნიშნავად) პირის მიერ ჩადენილი იყო 996 დანაშაული, ხოლო დანაშაულის თითოეული ეპიზოდისათვის დანიშნულ იქნა 1093 სასჯელი (იხ. დანართი ცხრილი №19).

2020 წლის მარტში მსჯავრდებული პირების მიერ ჩადენილი განსაკუთრებით მძიმე დანაშაული შეადგენს 5,5%-ს, მძიმე დანაშაული - 29,2%-ს, ნაკლებად მძიმე დანაშაული 65,3%-ს.

ჩადენილი დანაშაულებისათვის დანიშნული 1093 სასჯელიდან განსაკუთრებით მძიმე დანაშაულისათვის შეფარდებული სასჯელი შეადგენს 5,3%-ს, მძიმე დანაშაულისათვის შეფარდებული სასჯელი - 32,5%-ს, ნაკლებად მძიმე დანაშაულისათვის შეფარდებული სასჯელი - 62,2%-ს.

მსჯავრდებულთა მიერ ჩადენილი დანაშაულებისა და ჩადენილი დანაშაულებისათვის დანიშნული სასჯელების სტრუქტურა დანაშაულის კატეგორიების მიხედვით (პროცენტობით)

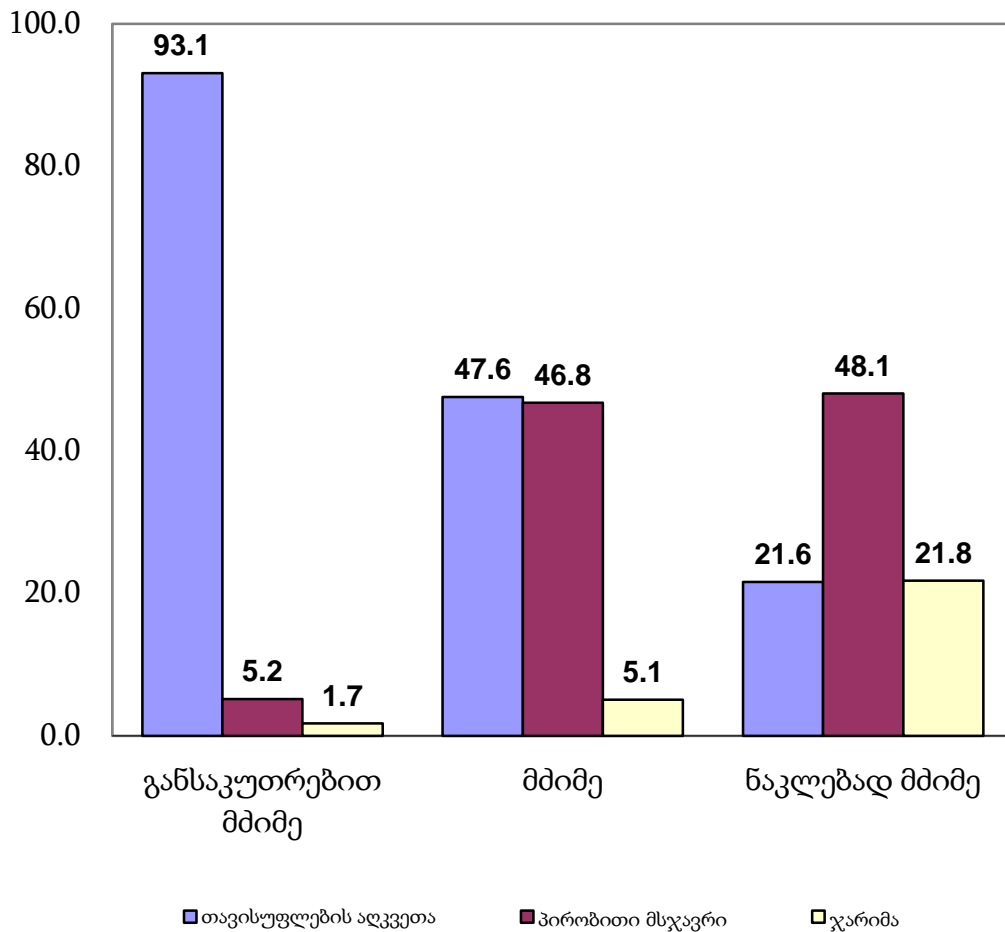


განსაკუთრებით მძიმე დანაშაულისათვის შეფარდებულ სასჯელებში თავისუფლების აღკვეთის ხვედრითი წილი შეადგენს 93,1%-ს, პირობითი მსჯავრის - 5,2%-ს.

მძიმე დანაშაულისათვის შეფარდებულ სასჯელებში თავისუფლების აღკვეთის ხვედრითი წილი შეადგენს 47,6%-ს, პირობითი მსჯავრის - 46,8%-ს, ჯარიმის - 5,1%-ს.

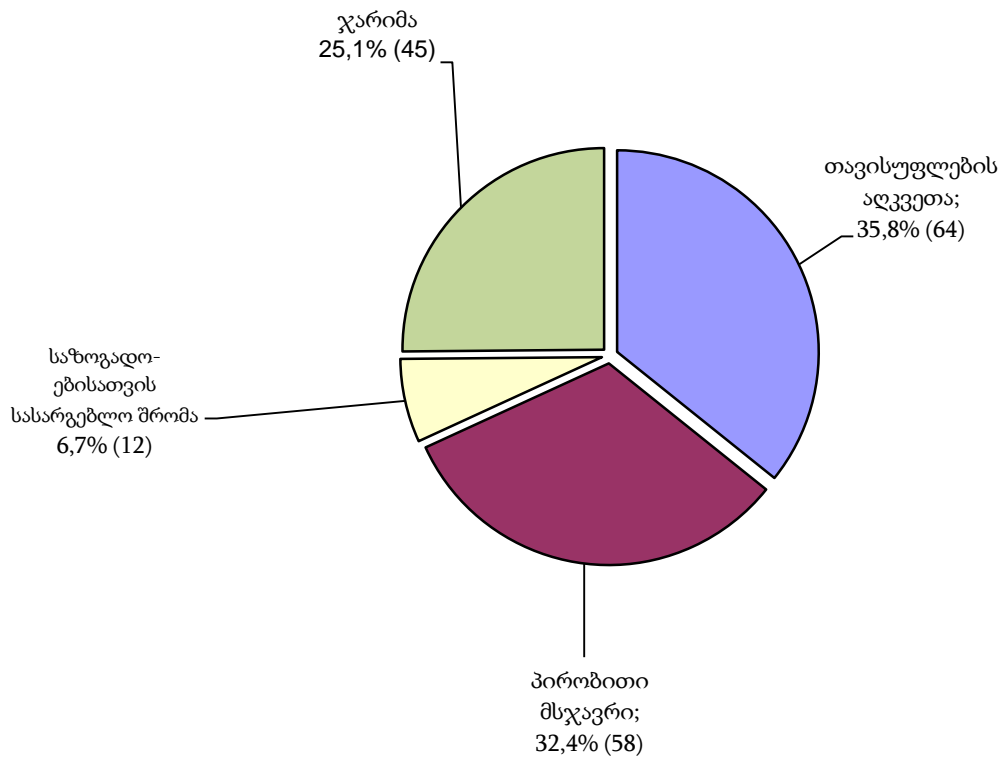
ნაკლებად მძიმე დანაშაულისათვის შეფარდებულ სასჯელებში თავისუფლების აღკვეთის ხვედრითი წილი შეადგენს 21,6%-ს, პირობითი მსჯავრის - 48,1%-ს, ჯარიმის - 21,8%-ს, საზოგადოებისათვის სასარგებლო შრომის - 8,4%-ს.

**ჩადენილი დანაშაულებისათვის დანიშნული სასჯელების ფორმების
სტრუქტურა დანაშაულის კატეგორიების მიხედვით (პროცენტობით)**



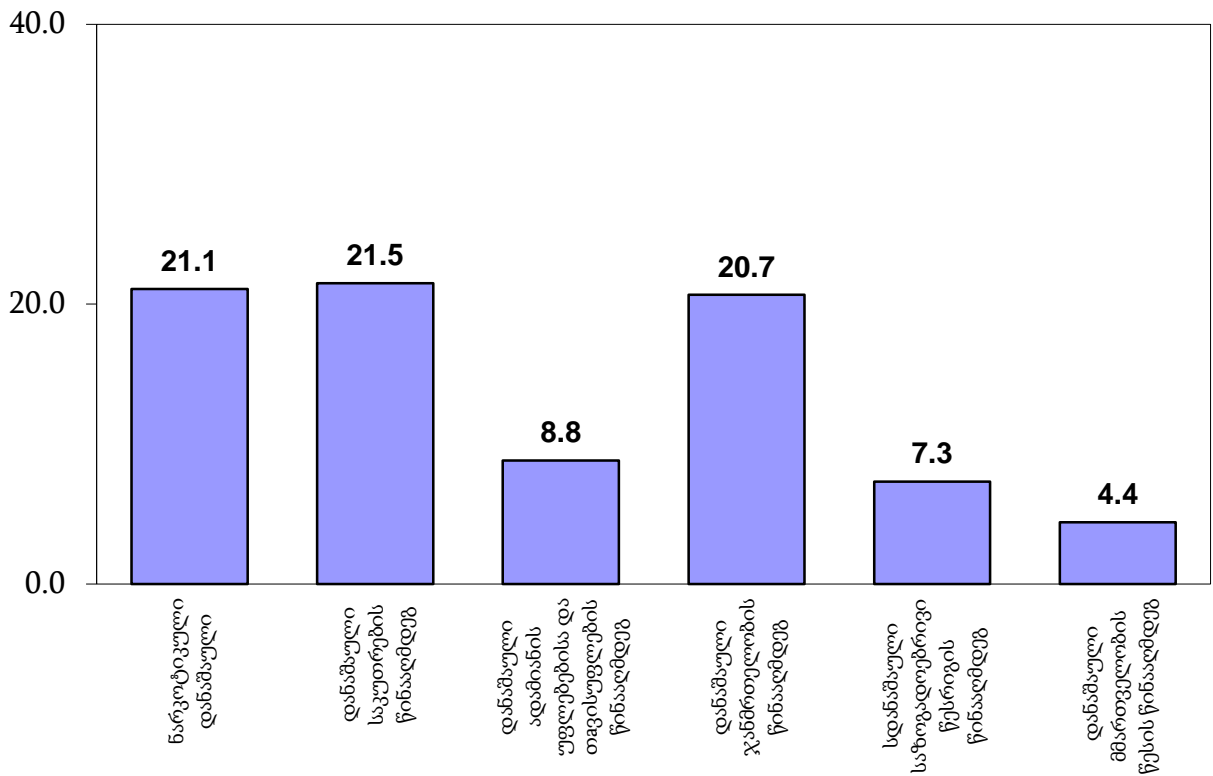
2020 წლის მარტში მსჯავრდებული პირების მიერ ჩადენილია 157 ძალადობრივი დანაშაული, რაც სულ ჩადენილ დანაშაულში შეადგენს 15,8%-ს, აღნიშნული დანაშაულებისათვის დანიშნულია 179 სასჯელი, ანუ 16,4%. პირველი ინსტანციის სასამართლოების მიერ ძალადობრივი დანაშაულისათვის დანიშნულ სასჯელებში თავისუფლების აღკვეთის ხვედრითი წილი შეადგენს 35,8%-ს, პირობითი მსჯავრის 32,8%-ს, ჯარიმის - 25,1%-ს.

ძალადობრივი დანაშაულებისათვის დანიშნული სასჯელები



საანგარიშო პერიოდში მსჯავრდებული პირების მიერ ჩადენილ დანაშაულში ყველაზე მაღალი ხვედრითი წილი მოდის: საკუთრების წინააღმდეგ მიმართულ დანაშაულზე - 21,5% (214), ნარკოტიკულ დანაშაულზე - 21,1% (210), ჯანმრთელობის წინააღმდეგ დანაშაულზე - 20,7% (206), დანაშაული საზოგადოებრივი უშიშროებისა და წესრიგის წინააღმდეგ - 7,3% (73), მმართველობის წესის წინააღმდეგ დანაშაულზე - 4,4% (44), დანაშაული ადამიანის უფლებებისა და თავისუფლების წინააღმდეგ - 8,8 (88) და სხვა.

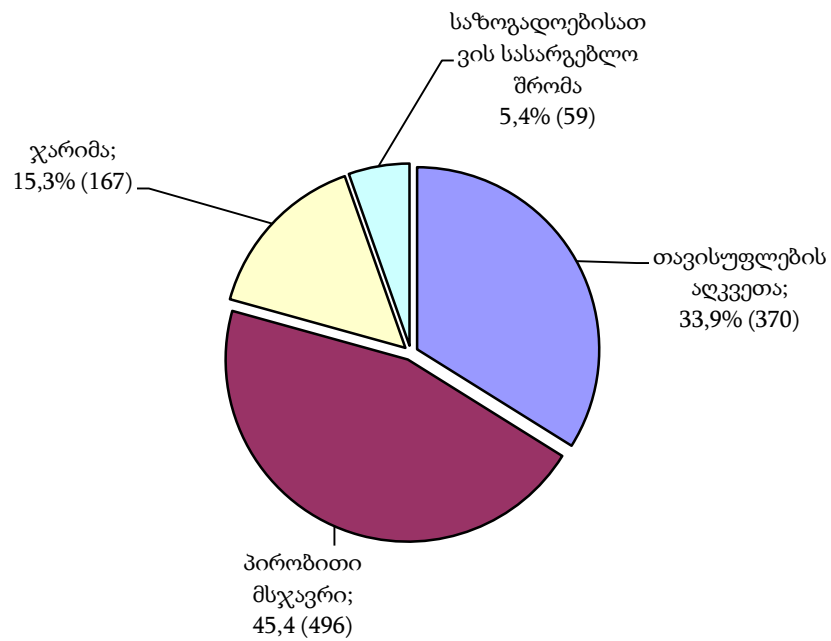
მსჯავრდებული პირების მიერ ჩადენილი დანაშაულების სტრუქტურა (პროცენტობით)



2020 წლის მარტში დანაშაულის თითოეული ეპიზოდისათვის დანიშნული 1093 სასჯელიდან:

- თავისუფლების აღკვეთა შეადგენს 33,9%-ს (370);
- პირობითი მსჯავრი 45,4%-ს (496);
- ჯარიმა 15,3%-ს (167);
- საზოგადოებისათვის სასარგებლო შრომა 5,4%-ს (59).

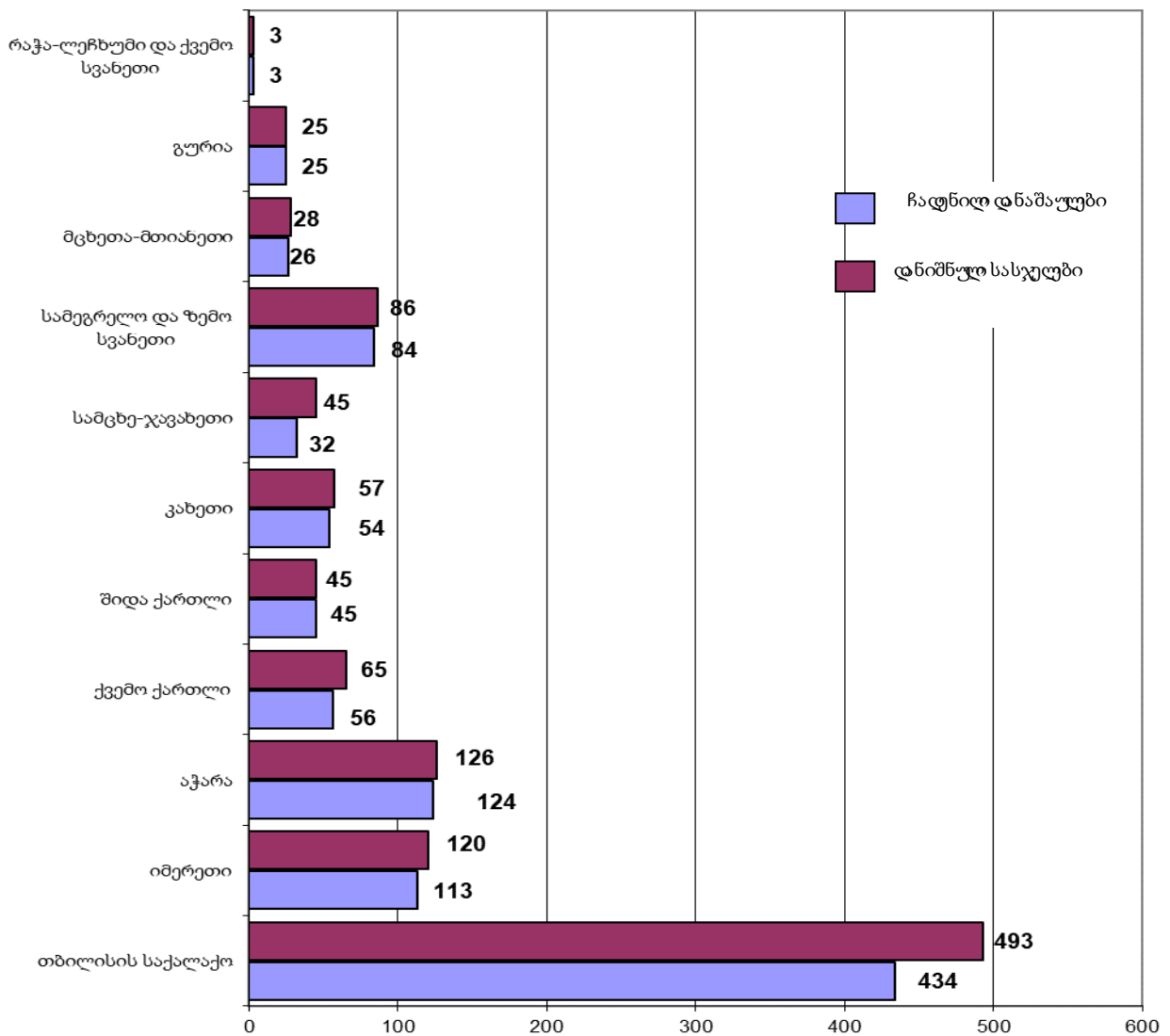
დანაშაულის თითოეული ეპიზოდისათვის დანიშნული სასჯელების სტრუქტურა



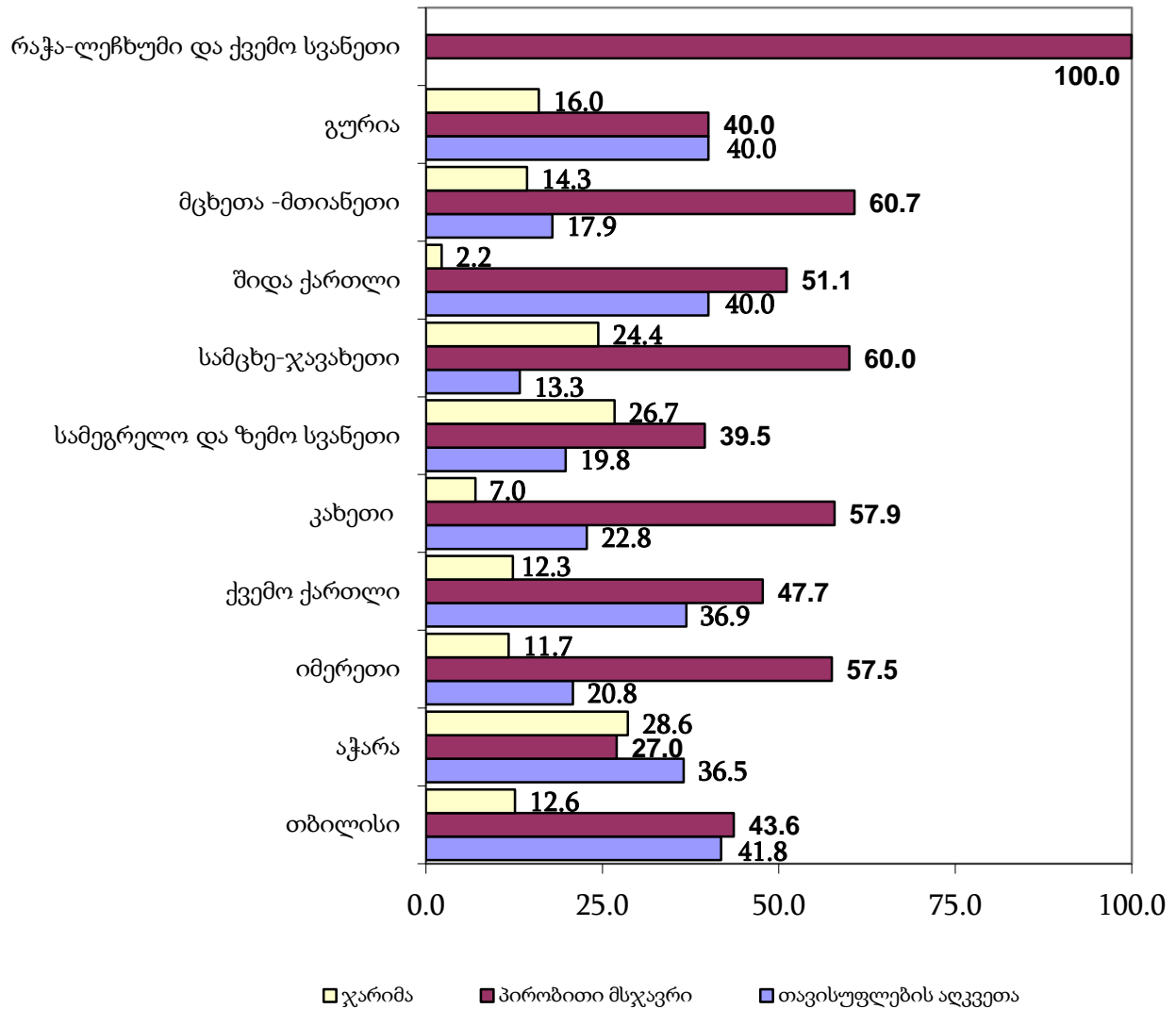
10.2 დანაშაულისა და დანიშნული სასჯელების რაოდენობა რეგიონების მიხედვით

2020 წლის მარტში პირველი ინსტანციის სასამართლოებში დანაშაულის თითოეული ეპიზოდისათვის შეფარდებული სასჯელებიდან 493, ანუ 45,1% მოდის თბილისის საქალაქო სასამართლოზე, იმერეთის სასამართლოებზე - 120, ანუ 11,0%, აჭარის სასამართლოებზე - 126, ანუ 11,5%, ქვემო ქართლის სასამართლოებზე - 65, ანუ 5,9%, კახეთის სასამართლოებზე - 57, ანუ 5,2%, სამეგრელოს სასამართლოებზე - 86, ანუ 7,9% და სხვა (იხ. დანართი ცხრილი №21).

ჩადენილი დანაშაულისა და დანიშნული სასჯელების განაწილება რეგიონების მიხედვით



**ჩადენილი დანაშაულებისათვის დანიშნული სასჯელების ფორმების
სტრუქტურა რეგიონალურ ჭრილში (პროცენტობით)**



თითოეული დანაშაულისათვის შეფარდებულ სასჯელის ღონისძიებებში თავისუფლების აღკვეთის მაღალი ხვედრითი წილი მოდის: თბილისზე - 41,8%, შიდა ქართლზე - 40,0%, გურიაზე - 40,0%, კახეთზე - 22,8%, ქვემო ქართლზე - 36,9%, სამეგრელოზე - 14,5%, აჭარაზე - 36,5% და ა.შ.

პირობითი მსჯავრის მაღალი ხვედრითი წილი მოდის: იმერეთზე - 57,5%, თბილისზე - 43,6%, მცხეთა - მთიანეთზე - 60,7%, სამცხე-ჯავახეთზე - 60,0%, კახეთზე - 57,9%, შიდა ქართლზე - 51,1%, სამეგრელოზე - 39,5%, ქვემო ქართლზე - 47,7% და ა.შ.

ჯარიმის მაღალი ხვედრითი წილით გამოირჩევა: აჭარა - 28,6%, იმერეთი - 11,7%, სამცხე-ჯავახეთი - 24,4%, სამეგრელო - 26,7%, გურია - 16,0%, მცხეთა-მთიანეთი - 14,3%, თბილისი - 12,6% და სხვა.

თავი IV. პენიტენციური და პრობაციის სისტემების სტატისტიკა¹

ნაწილი 11 - საქართველოს იუსტიციის სამინისტროს მმართველობის სფეროში მოქმედი სახელმწიფო საქვეუწყებო დაწესებულების - სპეციალური პენიტენციური სამსახური

11.1 ბრალდებულთა და მსჯავრდებულთა სქესობრივ-ასაკობრივი ჯგუფები

ბრალდებულთა და მსჯავრდებულთა საერთო რაოდენობის შედარება

საქართველოს მოსახლეობის რაოდენობასთან სქესობრივ ჭრილში

2020 წლის მარტის მდგომარეობით, პენიტენციური დეპარტამენტის დაწესებულებებში განთავსებული იყო სულ 9 680 პირი, მათ შორის 9 285 კაცი და 395 ქალი.

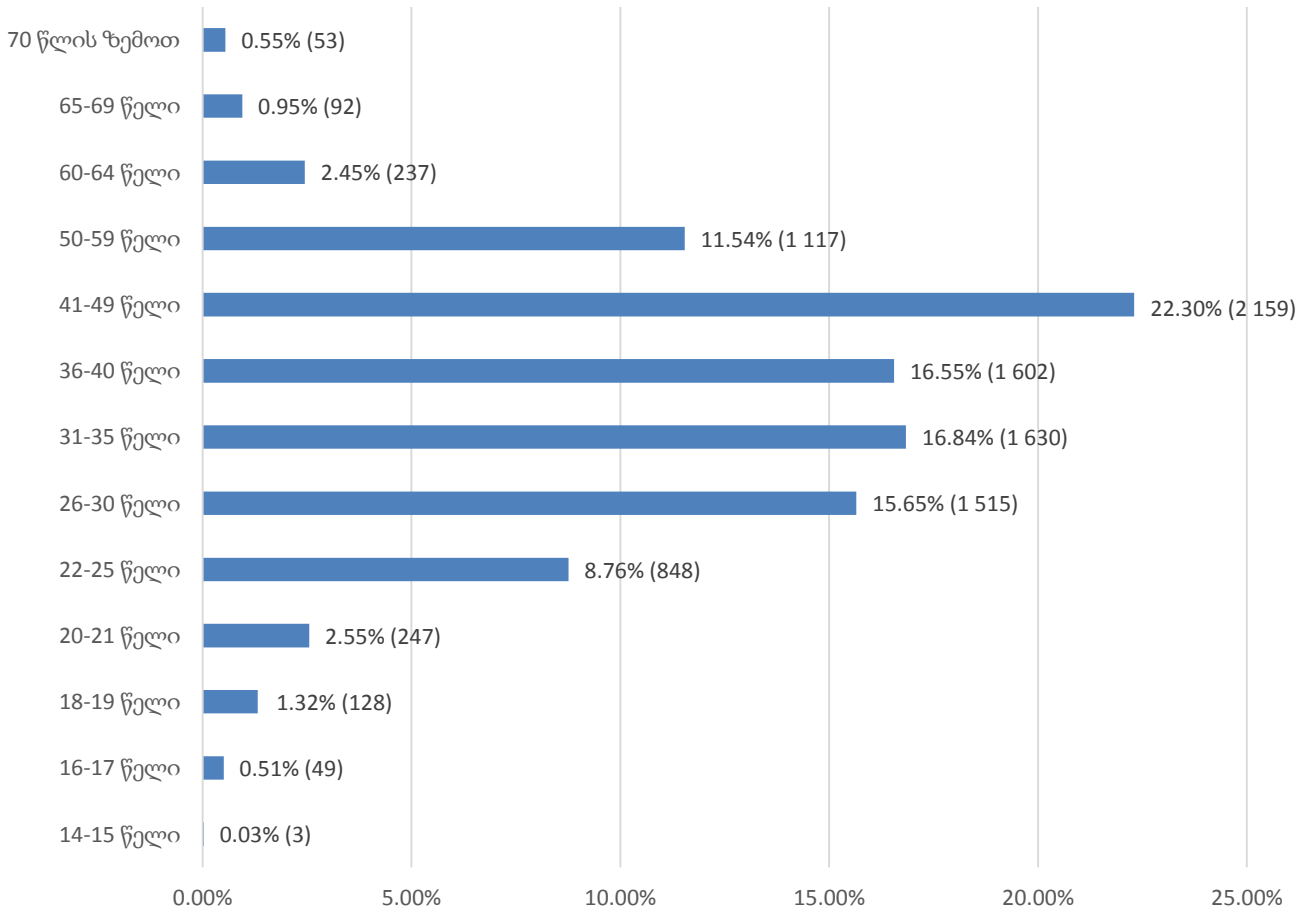
სპეციალური პენიტენციური სამსახურის მონიტორინგის დეპარტამენტის სტატისტიკის სამმართველოში ყოველთვიურად ხდება ბრალდებულებისა და მსჯავრდებულების საერთო რაოდენობის პროცენტული შედარება, საქართველოს სტატისტიკის ეროვნული სამსახურის მიერ 2019 წლის პირველი იანვრის მონაცემებით დაფიქსირებულ საქართველოს მოსახლეობის რაოდენობასთან. ქვეყნის მოსახლეობის აღნიშნულ რაოდენობასთან, მ/წლის 31 მარტის პენიტენციური დეპარტამენტის მონაცემების შედარების შედეგად ბრალდებულებისა და მსჯავრდებულების საერთო რიცხვმა (9 680) ქვეყნის მოსახლეობის საერთო რაოდენობის (3 723 500) 0.26% შეადგინა. მამრობითი სქესის ბრალდებულებისა და მსჯავრდებულების რაოდენობა (9 285) ქვეყნის მამრობითი სქესის მოსახლეობის (1 790 900) 0.52%-ს, ხოლო მდედრობითი სქესის ბრალდებულებისა და მსჯავრდებულების რაოდენობა (395) ქვეყნის მდედრობითი სქესის მოსახლეობის (1 932 600) 0.02%-ს შეადგენს (იხ. დანართი, ცხრილი №22).

ბრალდებულთა და მსჯავრდებულთა რაოდენობა სქესობრივ-ასაკობრივ ჯგუფებში

2020 წლის მარტის თვეში, სქესობრივ-ასაკობრივ ჭრილში ბრალდებულთა და მსჯავრდებულთა საერთო რაოდენობის ყველაზე მეტი ხვედრითი წილი სრულწლოვან კაცებზე მოდიოდა (9 234). ქვემოთ მოცემულია ყველა დაწესებულებაში განთავსებულ ბრალდებულთა და მსჯავრდებულთა საერთო რაოდენობის ამსახველი დიაგრამები, სადაც უფრო დეტალურად არის ნაჩვენები სქესობრივი და ასაკობრივი ჯგუფების პროცენტული წილის ურთიერთმიმართება (იხ. დანართი, ცხრილი №23, №24, №25):

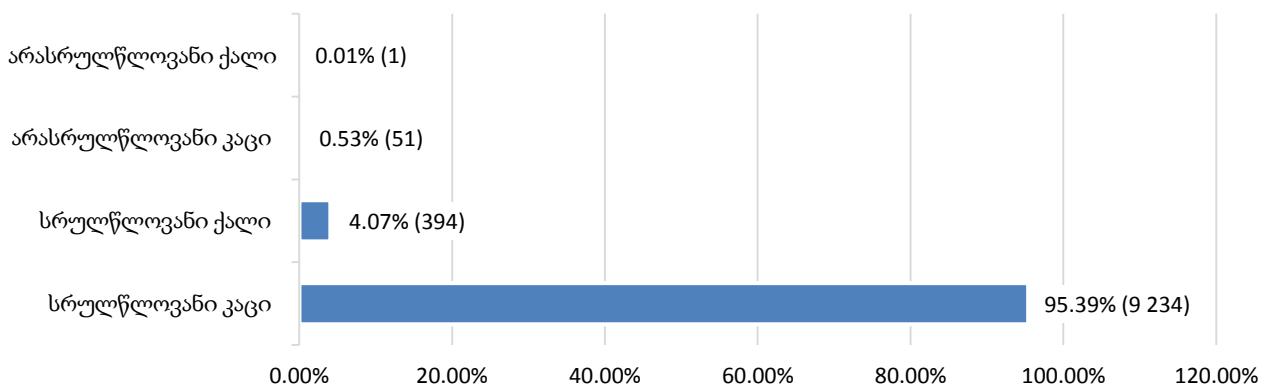
¹ ანგარიში მომზადებულია 2020 წლის 31 მარტის მდგომარეობით არსებულ მონაცემებზე დაყრდნობით.

**ბრალდებულები და მსჯავრდებულები
ასაკობრივ ჯგუფში**



როგორც მოცემული დიაგრამიდან ჩანს, 41-49 წლამდე ასაკის ბრალდებულები და მსჯავრდებულები საერთო რაოდენობის ყველაზე დიდი პროცენტული მაჩვენებლით ხასიათდებიან.

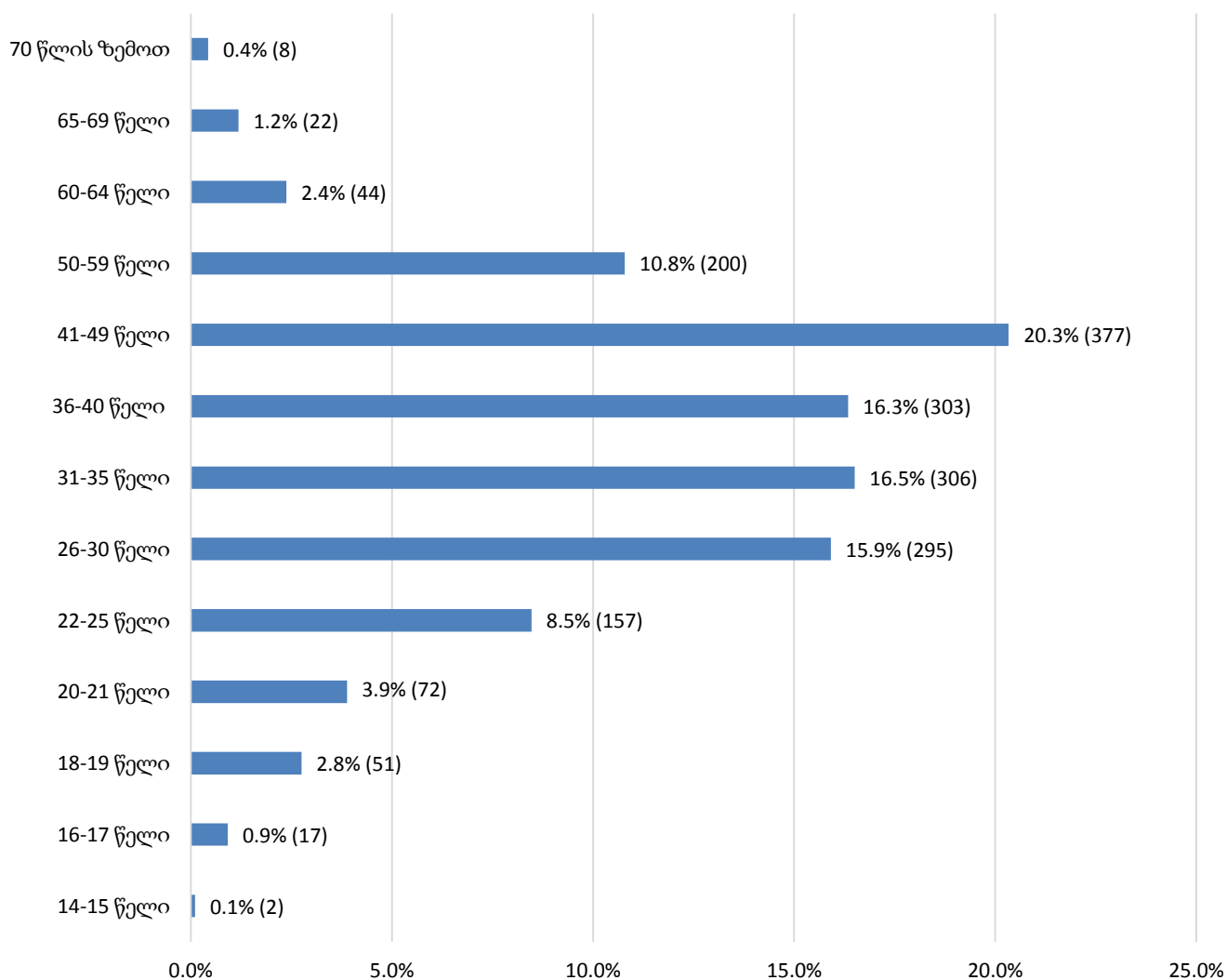
**ბრალდებულები და მსჯავრდებულები
სქესობრივ-ასაკობრივ ჯგუფში**



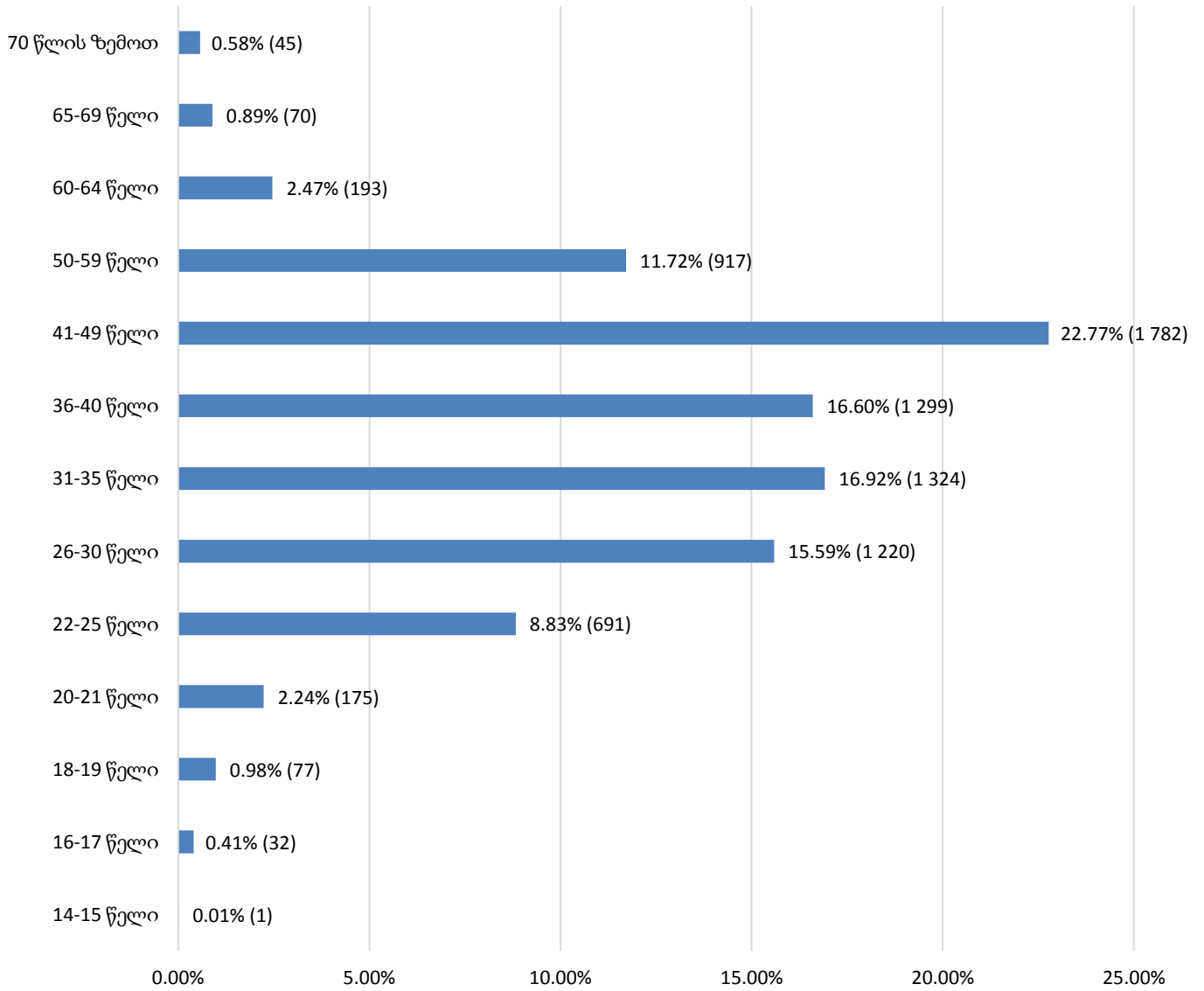
ბრალდებულთა და მსჯავრდებულთა ასაკობრივი კატეგორიები

2020 წლის მარტის ბოლოს, პენიტენციურ სისტემაში განთავსებული იყო სულ 9 680 პირი (მათ შორის: ბრალდებული - 1 854; მსჯავრდებული - 7 826). მათი კლასიფიცირება ასაკობრივი კატეგორიების მიხედვით მოცემულია შემდეგ დიაგრამებზე (იხ. დანართი, ცხრილი №27):

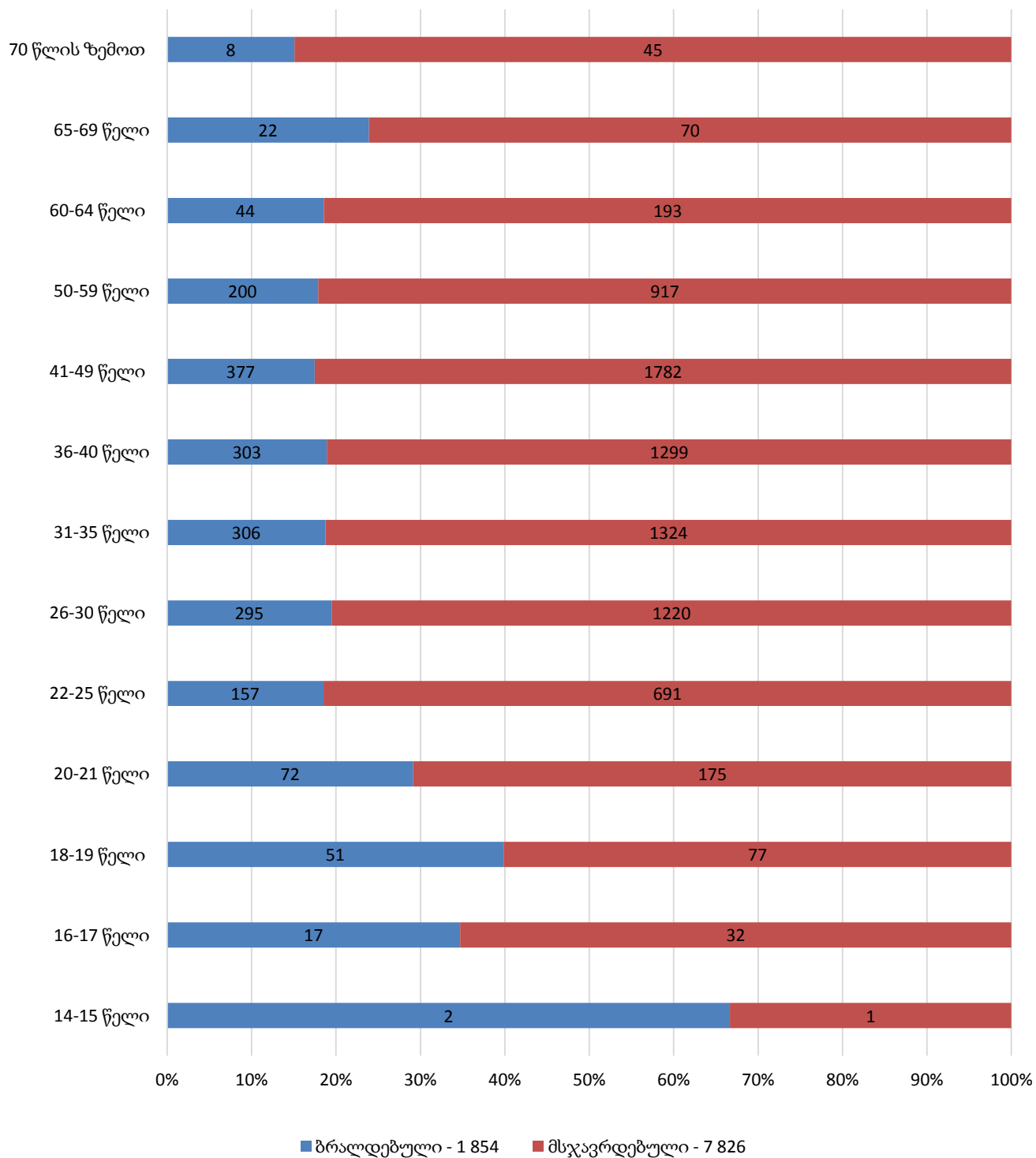
ბრალდებულთა ასაკობრივი კატეგორიები



მსჯავრდებულთა
ასაკობრივი კატეგორიები



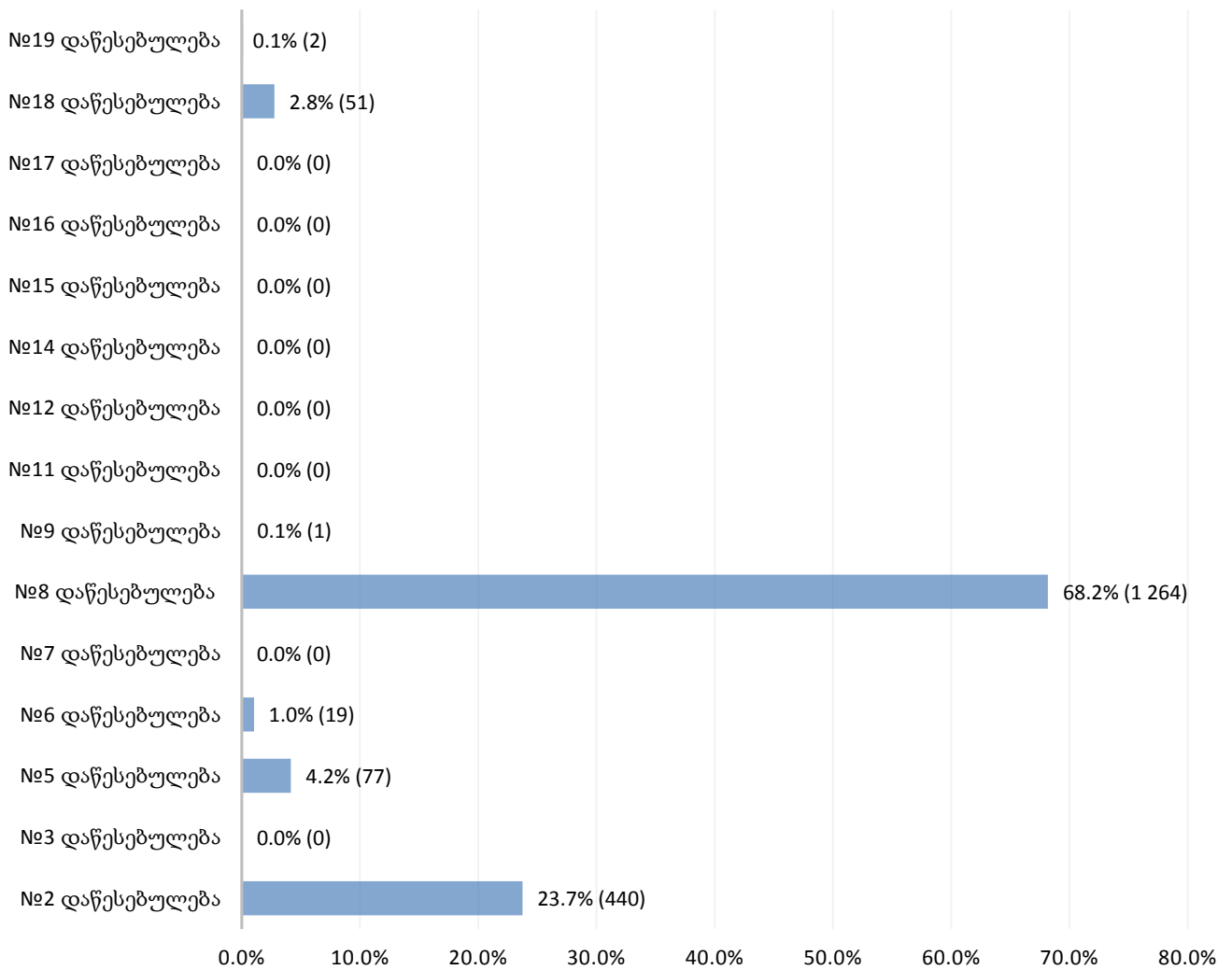
ბრალდებულთა და მსჯავრდებულთა ასაკობრივი კატეგორიები (საერთო)



ბრალდებულები და მსჯავრდებულები პენიტენციურ დაწესებულებებში

საერთო შეფარდებით დაწესებულებებში განთავსებულ პირთა 19.2%-ს ბრალდებულები შეადგენდნენ. საანგარიშო პერიოდში, 7 პენიტენციურ დაწესებულებაში სულ 1 854 ბრალდებული ირიცხებოდა. დაწესებულებებს შორის მათი ხვედრითი წილი შემდეგნაირად ნაწილდება (იხ. დანართი, ცხრილი №28):

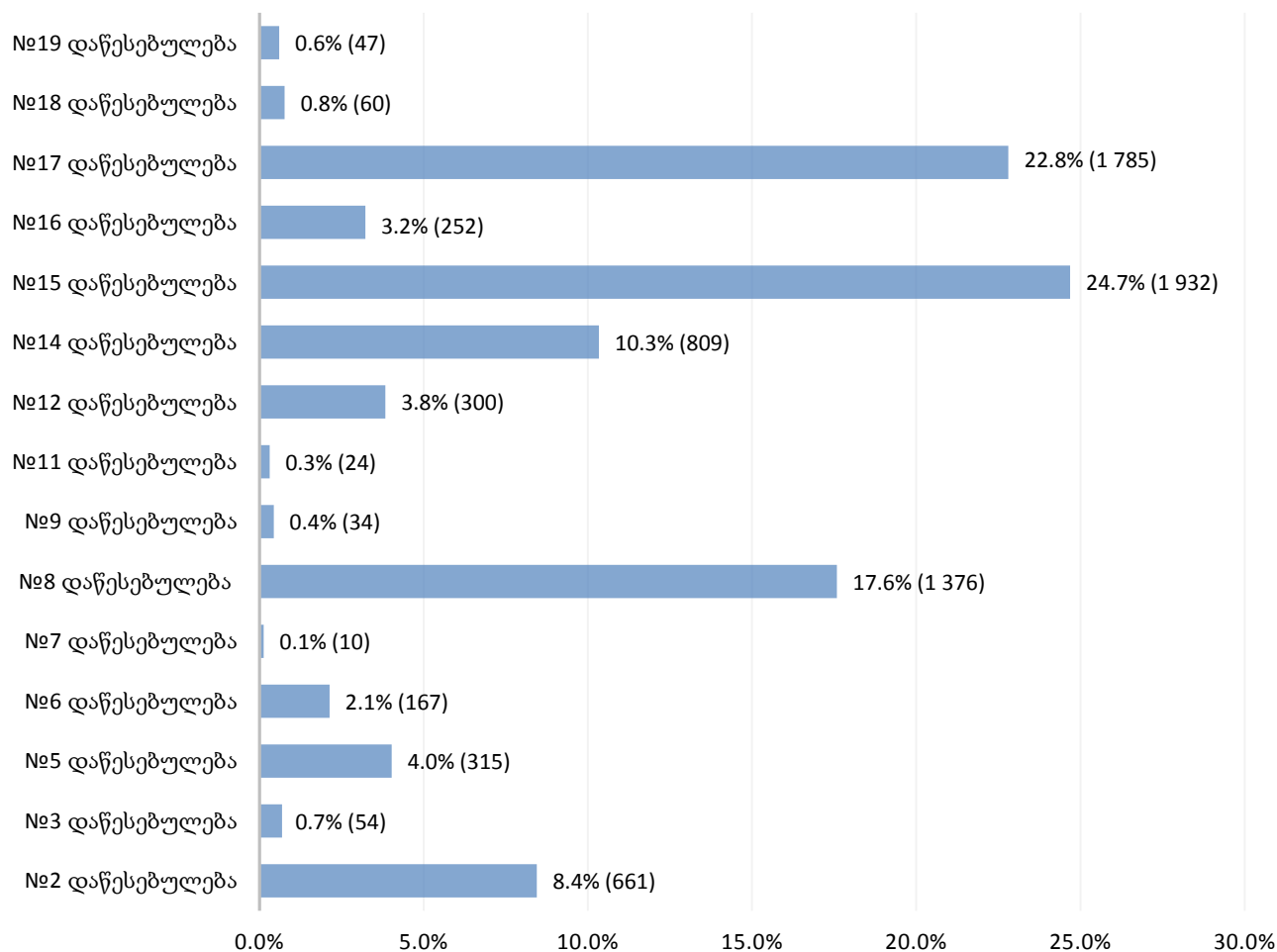
ბრალდებულები დაწესებულებებში



როგორც ზემოთ მოცემული დიაგრამიდან ჩანს, აღნიშნულ პერიოდში ყველაზე მეტი ბრალდებული №8 დაწესებულებაში ირიცხებოდა.

საერთო რაოდენობასთან შეფარდებით დაწესებულებებში განთავსებულ პირთა 80.8%-ს მსჯავრდებულები შეადგენდნენ. 2020 წლის მარტის ბოლოს, 15 პენიტენციურ დაწესებულებაში სულ 7 826 მსჯავრდებული ირიცხებოდა. დაწესებულებებს შორის მათი ხვედრითი წილი შემდეგნაირად ნაწილდება (იხ. დანართი, ცხრილი №28):

მსჯავრდებულები დაწესებულებებში

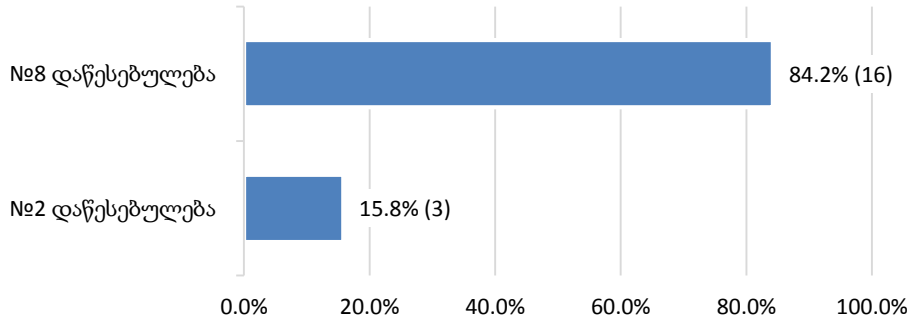


როგორც ზემოთ მოცემული დიაგრამიდან ჩანს, საანგარიშო პერიოდში ყველაზე მეტი მსჯავრდებული №15 დაწესებულებაში ირიცხებოდა.

11.2 არასრულწლოვანი ბრალდებულები და მსჯავრდებულები

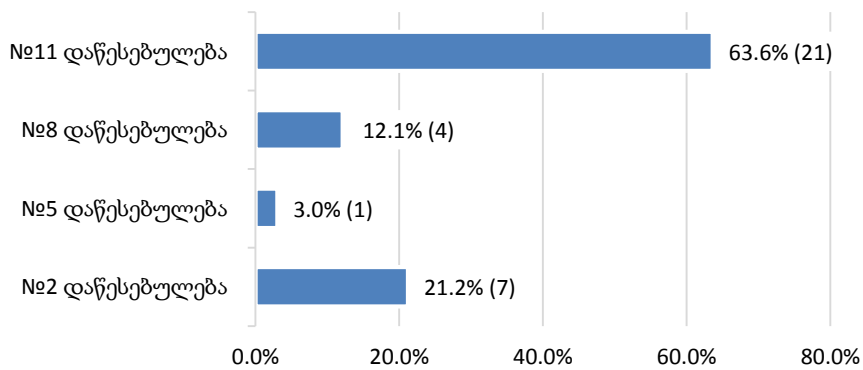
2020 წლის მარტის ბოლოს, პენიტენციურ სისტემაში განთავსებული არასრულწლოვანი ბრალდებულებისა და მსჯავრდებულების რიცხვი (52) ბრალდებულთა და მსჯავრდებულთა საერთო რაოდენობის 0.5%-ს შეადგენდა. არასრულწლოვანთა შორის 19 ბრალდებულია, ყველა მამრობითი სქესის. მათი რიცხვი ბრალდებულთა საერთო რაოდენობის 1.0%-ს, ხოლო არასრულწლოვანი ბრალდებულებისა და მსჯავრდებულების საერთო რაოდენობის 36.5%-ს შეადგენს. ქვემოთ მოცემულია დაწესებულებებში მათი განაწილების ამსახველი სურათი (იხ. დანართი, ცხრილი №26):

**არასრულწლოვანი ბრალდებულები
დაწესებულებებში**



არასრულწლოვანთა შორის 33 მსჯავრდებულია, აქედან 1 მდედრობითი სქესის. მათი რიცხვი, მსჯავრდებულთა საერთო რაოდენობის 0.4%-ს, ხოლო არასრულწლოვანი ბრალდებულებისა და მსჯავრდებულების საერთო რაოდენობის 63.5%-ს შეადგენს. პენიტენციურ დაწესებულებებში მათი საერთო რაოდენობის განაწილების მაჩვენებელი შემდეგია (იხ. დანართი, ცხრილი №26):

**არასრულწლოვანი მსჯავრდებულები
დაწესებულებებში**



11.3 ბრალდებულთა და მსჯავრდებულთა განთავსების დადგენილი ლიმიტები

„საქართველოს სასჯელაღსრულებისა და პრობაციის სამინისტროს პენიტენციური დაწესებულებების შესახებ“ საქართველოს სასჯელაღსრულებისა და პრობაციის მინისტრის 2015 წლის 27 აგვისტოს №106 ბრძანებით² დადგენილია ბრალდებულთა და მსჯავრდებულთა განთავსების რაოდენობრივი ლიმიტი, თითოეული დაწესებულებისთვის. დაწესებულებებში განთავსებულ პირთა რაოდენობის შედარება, განთავსების ლიმიტირებულ რაოდენობასთან ხდება თითოეულ დაწესებულებასთან მიმართებაში.

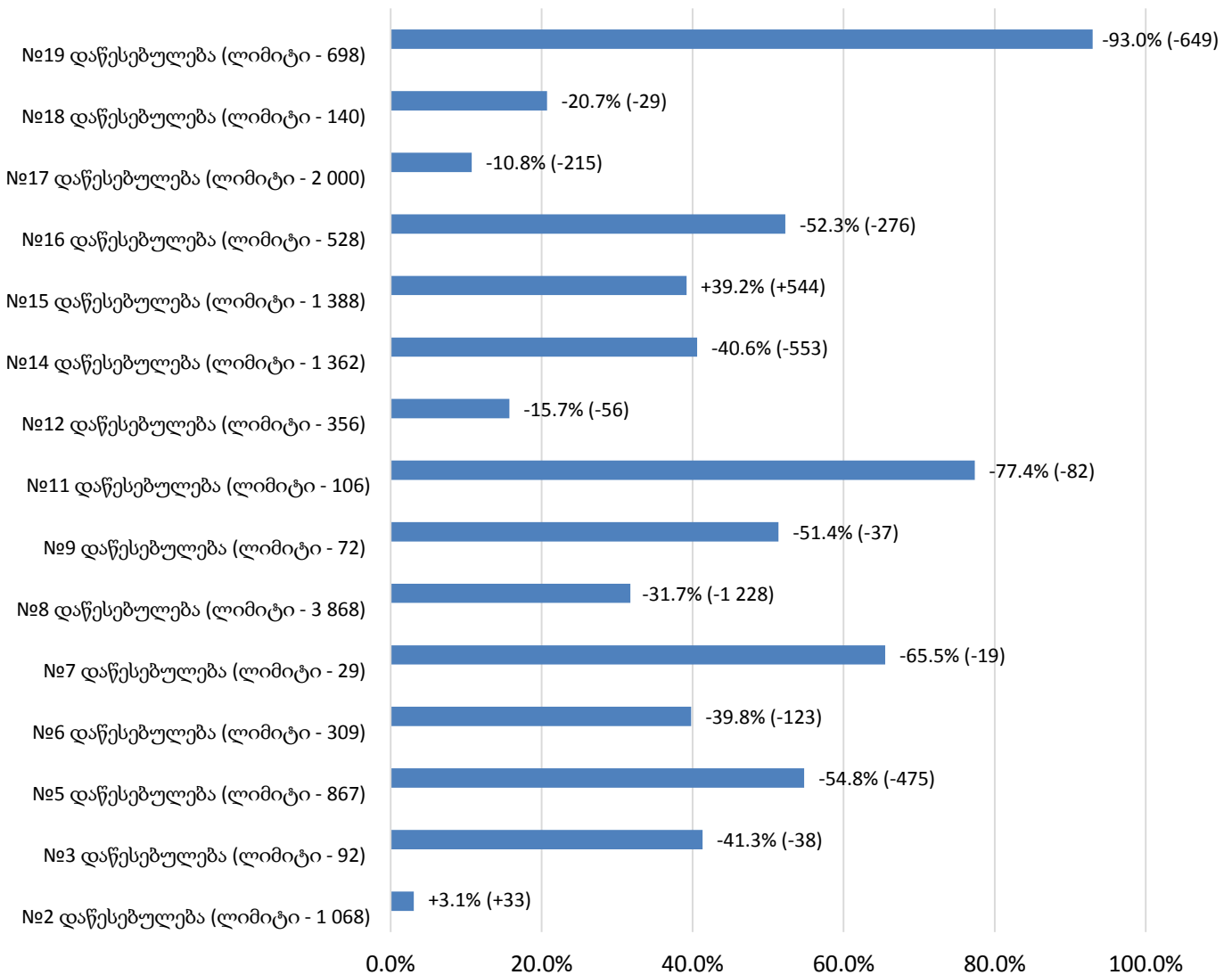
პენიტენციურ სისტემას დაქვემდებარებულ 15 დაწესებულებაში არსებული საპატიმრო ადგილების საერთო ლიმიტირებული რაოდენობა 12 883-ს შეადგენს. 2020 წლის 31 მარტის მონაცემებით, დაწესებულებებში

² 2015 წლის 27 აგვისტოს №106 ბრძანებაში ცვლილება განხორციელდა 2020 წლის 19 მარტს.

განთავსებულ ბრალდებულთა და მსჯავრდებულთა საერთო რაოდენობა (9 680) დადგენილ ლიმიტზე 3 203 ერთეულით (24.9%) ნაკლებია. ამ მხრივ, განსხვავებული მდგომარეობაა სხვადასხვა დაწესებულებებში. ამასთან აღსანიშნავია, რომ მ/წლის მარტის თვეში, დადგენილ ლიმიტებთან შედარებით, მეტობის მაჩვენებელი №2 და №15 დაწესებულებებში დაფიქსირდა.

ქვემოთ მოცემულ დიაგრამაზე ასახულია დაწესებულებების ჩამონათვალი დადგენილი ლიმიტებით, სადაც პროცენტული მაჩვენებლის შემდეგ ფრჩხილებში მოცემულია შესაბამისი სხვაობის ამსახველი ციფრი. ამდენად, თითოეულ დაწესებულებაში ბრალდებულთა და მსჯავრდებულთა ამჟამინდელი რაოდენობის დადგენილ ლიმიტზე ნაკლებობა/მეტობა დიაგრამაზე გამოსახულია როგორც რაოდენობრივი, ასევე პროცენტული მაჩვენებლის სახით (იხ. დანართი, ცხრილი №29):

**ბრალდებულთა და მსჯავრდებულთა რაოდენობის შედარება
დაწესებულებებში განთავსების დადგენილ ლიმიტებთან
(ნაკლებობის/მეტობის მაჩვენებლებით)**

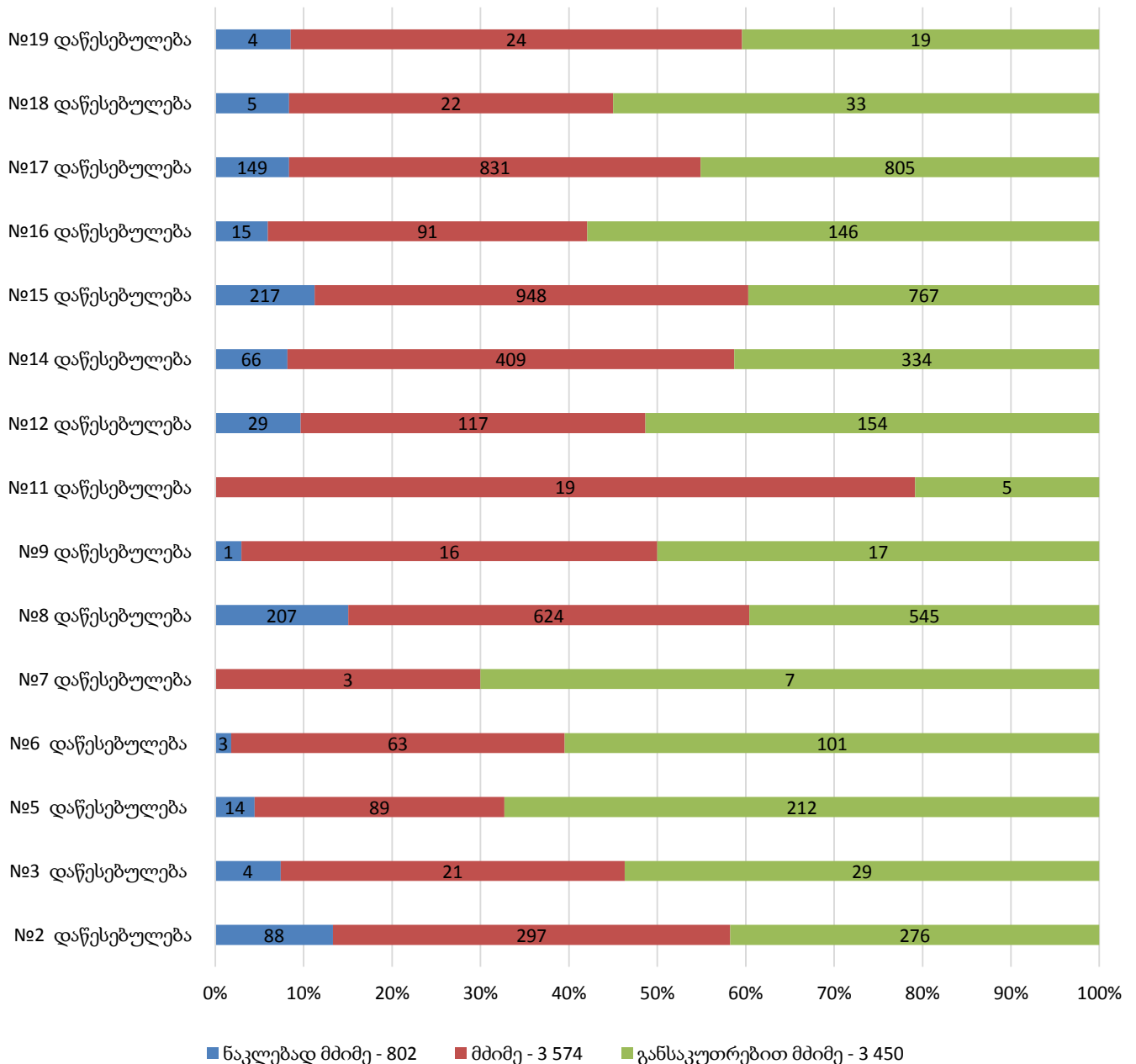


როგორც მოცემული დიაგრამიდან ჩანს, საანგარიშო პერიოდში, №2 და №15 დაწესებულებებში განთავსებულ ბრალდებულთა და მსჯავრდებულთა რაოდენობამ დადგენილ ლიმიტს გადააჭარბა.

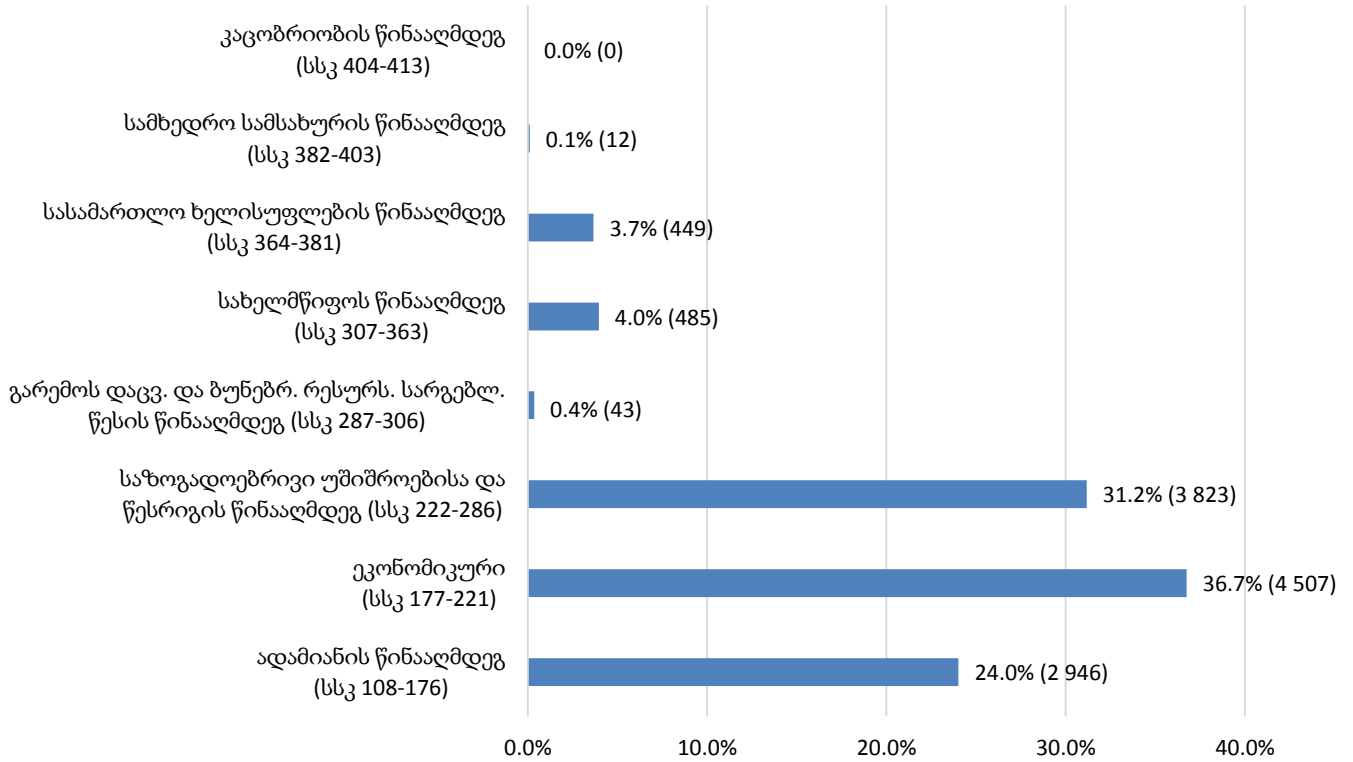
11.4 მსჯავრდებულები დანაშაულის კატეგორიისა და სახეობის მიხედვით

2020 წლის მარტის ბოლოს, პენიტენციურ დაწესებულებებში განთავსებული მსჯავრდებულები, ბრალდებულებისა და მსჯავრდებულების საერთო რაოდენობის 80.8%-ს შეადგენდა. მათგან, უმეტესობას მძიმე დანაშაულისთვის მსჯავრდებული პირები (3 574) წარმოადგენენ. ასევე, დიდი ხვედრითი წილით განისაზღვრებოდა განსაკუთრებით მძიმე დანაშაულისთვის მსჯავრდებული პირების (3 450) რაოდენობაც. რაც შეეხება მსჯავრდებულთა გადანაწილებას დანაშაულის სახეობის მიხედვით, უნდა აღინიშნოს, რომ მათი უმრავლესობა ეკონომიკური (4 507) და საზოგადოებრივი უშიშროებისა და წესრიგის წინააღმდეგ (3 823) ჩადენილი დანაშაულისათვის იხდის სასჯელს. ასევე, მაღალი მაჩვენებლით ხასიათდება ადამიანის წინააღმდეგ (2 946) ჩადენილი დანაშაული (იხ. დანართი, ცხრილი №30, №31):

მსჯავრდებულები
დანაშაულის კატეგორიის მიხედვით დაწესებულებებში



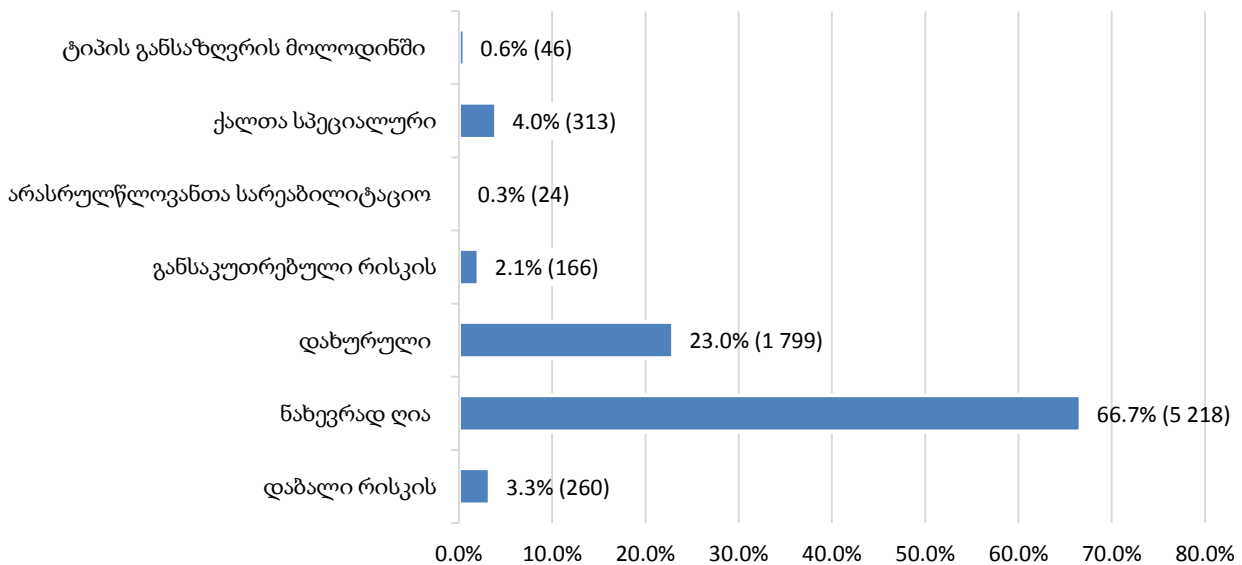
**მსჯავრდებულები
დანაშაულის სახეობის მიხედვით**



11.5 მსჯავრდებულები დაწესებულების ტიპის მიხედვით

2020 წლის 31 მარტის მდომარეობით, დაწესებულების ტიპი განესაზღვრა 7 780 მსჯავრდებულს, ხოლო აღნიშნულის მოლოდინში მყოფთა რაოდენობამ 46 შეადგინა. მათი გადანაწილება დაწესებულების ტიპის მიხედვით შემდეგნაირია (იხ. დანართი, ცხრილი №32):

**მსჯავრდებულები
დაწესებულების ტიპის მიხედვით**

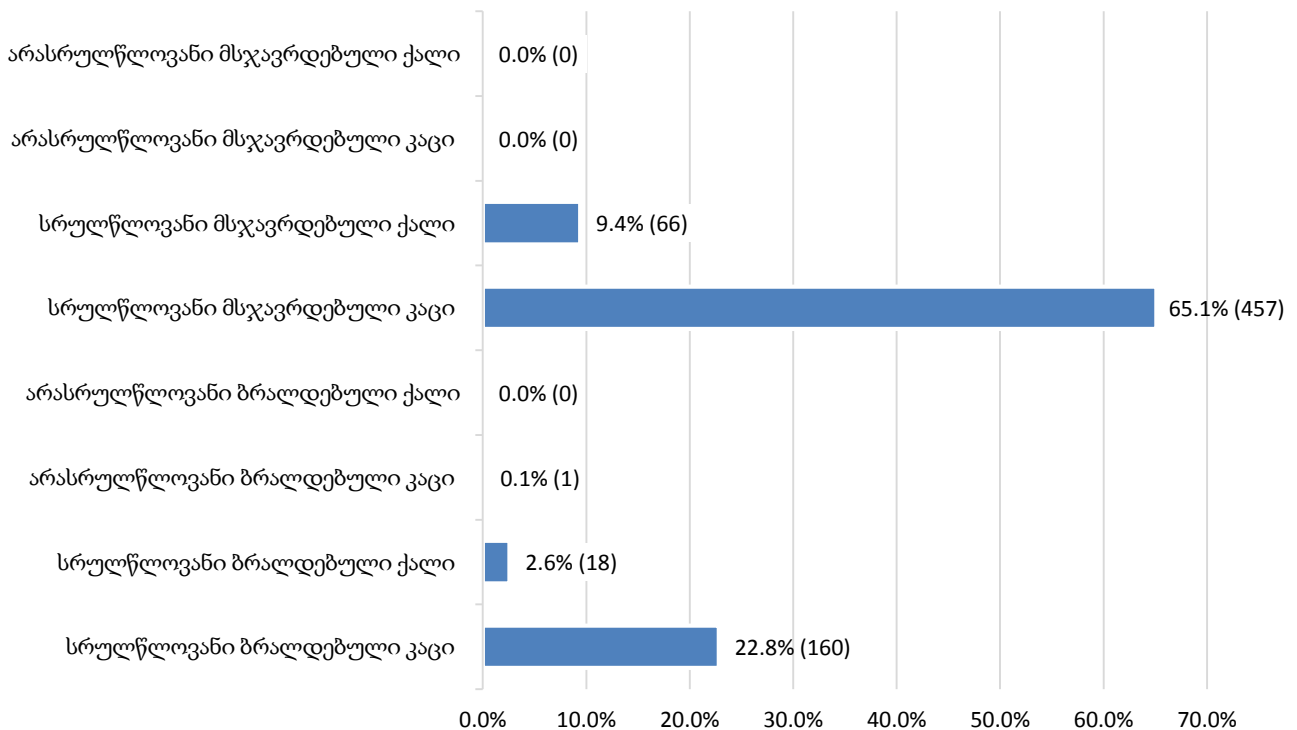


11.6 უცხო ქვეყნის მოქალაქე და მოქალაქეობის არმქონე ბრალდებულები და მსჯავრდებულები

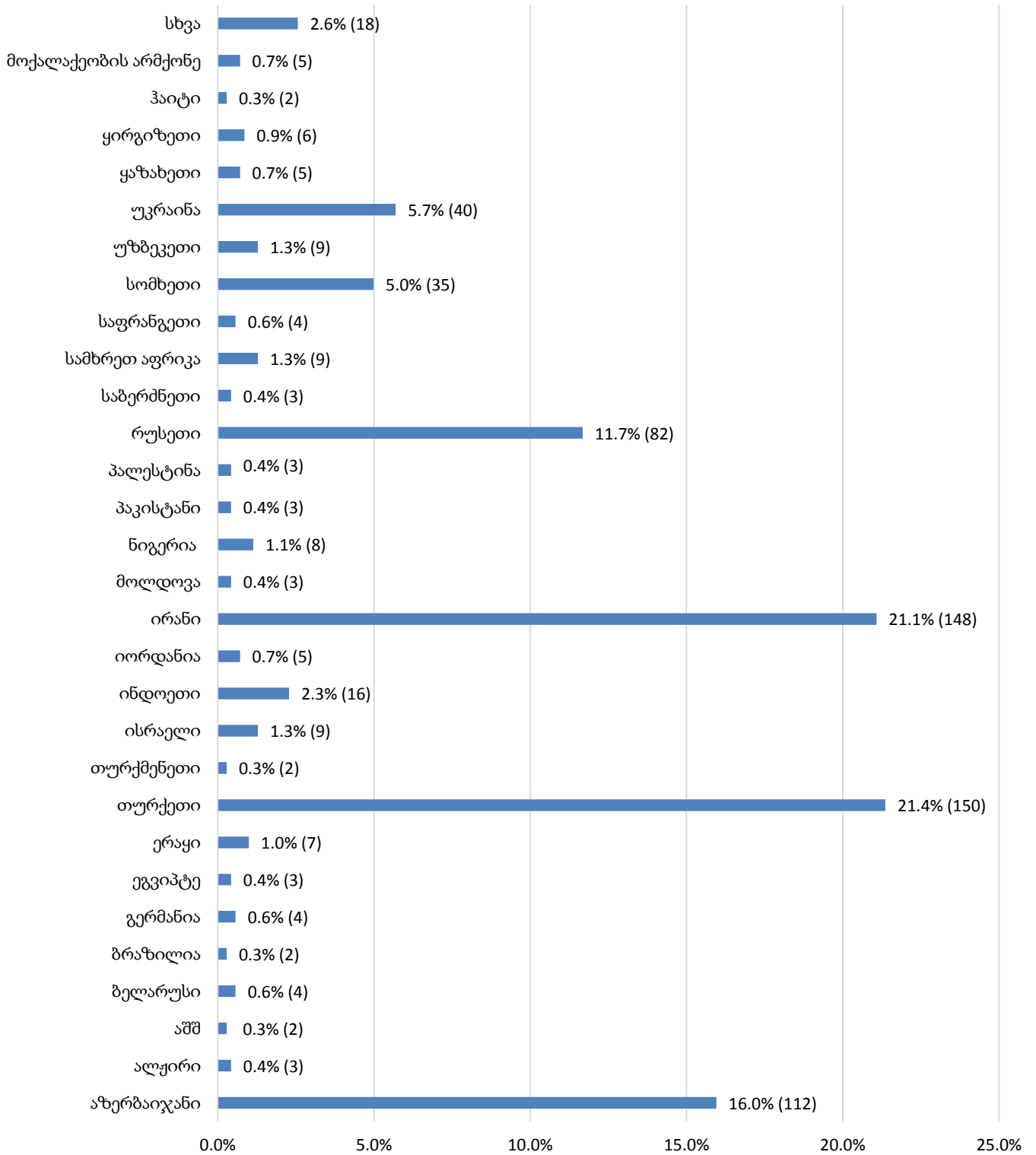
2020 წლის მარტის თვეში, პენიტენციურ დაწესებულებებში განთავსებულნი იყვნენ უცხო ქვეყნის მოქალაქეები 46 ქვეყნიდან და მოქალაქეობის არმქონე პირები. საანგარიშო პერიოდის ბოლოს, მათი რიცხვი 702-ს შეადგენდა (ბრალდებულთა და მსჯავრდებულთა საერთო რაოდენობის 7.3%). მათ შორის იყო: №2 დაწესებულებაში 1 (რუსეთი-საქართველო), №5 დაწესებულებაში 5 (თურქეთი-საქართველო, თურქეთი-საქართველო, ისრაელი-საქართველო, რუსეთი-საქართველო, რუსეთი-საქართველო), №6 დაწესებულებაში 1 (რუსეთი-საქართველო), №8 დაწესებულებაში 7 (ირანი-საქართველო, აზერბაიჯანი-საქართველო, სომხეთი-საქართველო, სომხეთი-საქართველო, სომხეთი-საქართველო, რუსეთი-საქართველო, რუსეთი-საქართველო), №12 დაწესებულებაში 1 (ესტონეთი-საქართველო), №15 დაწესებულებაში 2 (ბელარუსი-საქართველო, ესპანეთი-საქართველო), №16 დაწესებულებაში 4 (საბერძნეთი-რუსეთი, რუსეთი-საქართველო, ირანი-საქართველო, ირანი-საქართველო), №19 დაწესებულებაში 1 (საბერძნეთი-საქართველო) ორმაგი მოქალაქეობის მქონე ბრალდებული/მსჯავრდებული.

ქვემოთ მოცემულია პენიტენციურ დაწესებულებებში განთავსებულ უცხო ქვეყნის მოქალაქე და მოქალაქეობის არმქონე ბრალდებულთა და მსჯავრდებულთა რაოდენობის ამსახველი დიაგრამები, სქესობრივ-ასაკობრივი ჭრილისა და სახელმწიფოების შესაბამისი მოქალაქეობის მიხედვით (იხ. დანართი, ცხრილი №33, №34):

უცხო ქვეყნის მოქალაქე და მოქალაქეობის არმქონე ბრალდებულები და მსჯავრდებულები სქესობრივ-ასაკობრივ ჭრილში

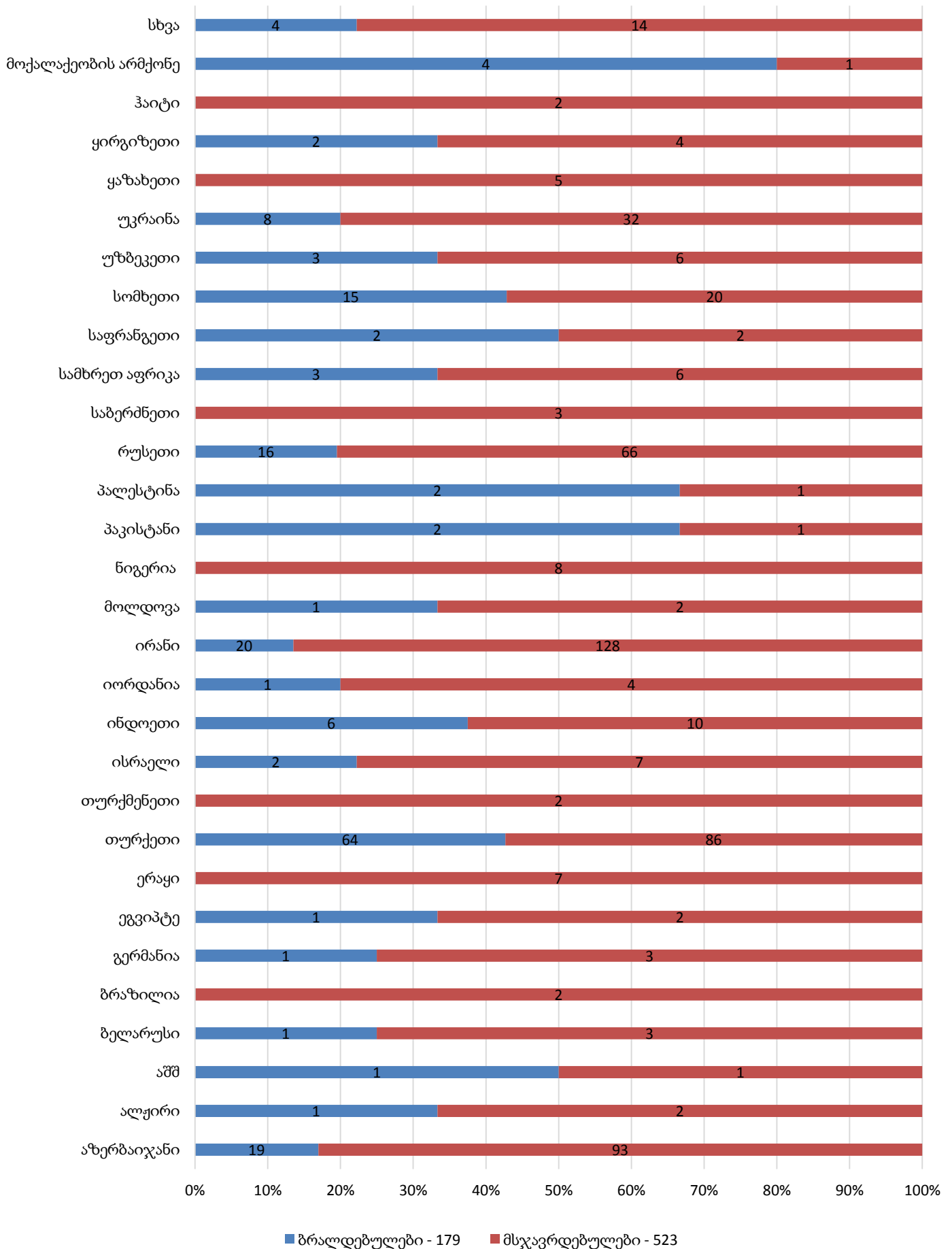


უცხო ქვეყნის მოქალაქე და მოქალაქეობის არმქონე
ბრალდებულები და მსჯავრდებულები



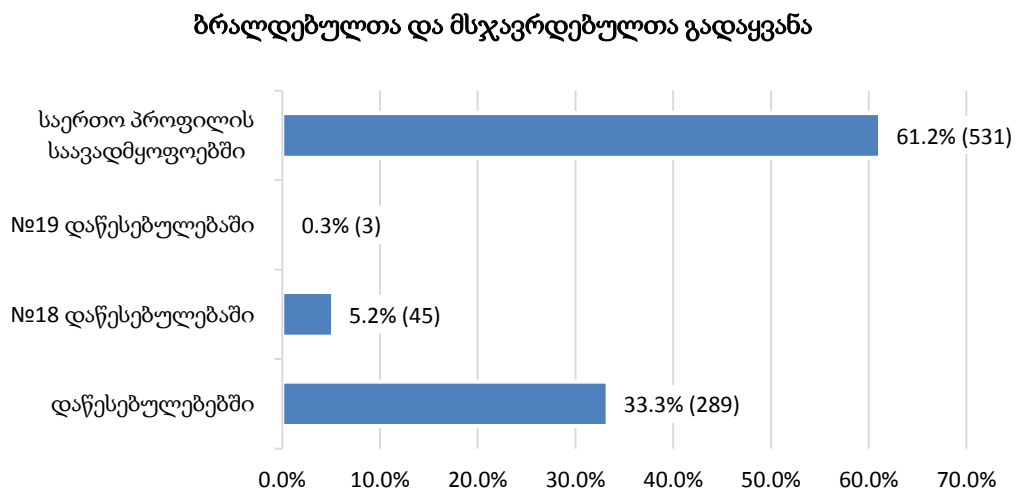
როგორც ზემოაღნიშნული დიაგრამიდან ჩანს, უცხოელთაგან უდიდესი ნაწილი თურქეთზე, ირანზე, აზერბაიჯანსა და რუსეთზე მოდის. დაბალი მაჩვენებლებით ხასიათდებიან ქვეყნები, რომლებიც დიაგრამაზე გაერთიანებულია კატეგორიაში „სხვა“ (ავღანეთი - 1, ავსტრალია - 1, ბანგლადეში - 1, ბაჰრეინი - 1, ბულგარეთი - 1, დიდი ბრიტანეთი - 1, ეკვადორი - 1, ესტონეთი - 1, ესპანეთი - 1, კანადა - 1, კოლუმბია - 1, ლიბანი - 1, მაროკო - 1, ნიდერლანდების სამეფო - 1, პორტუგალია - 1, ტაჯიკეთი - 1, უგანდა - 1, ფინეთი - 1).

უცხო ქვეყნის მოქალაქე და მოქალაქეობის არმქონე
ბრალდებულები და მსჯავრდებულები



11.7 პენიტენციურ სისტემაში და სისტემის გარეთ გადაყვანა

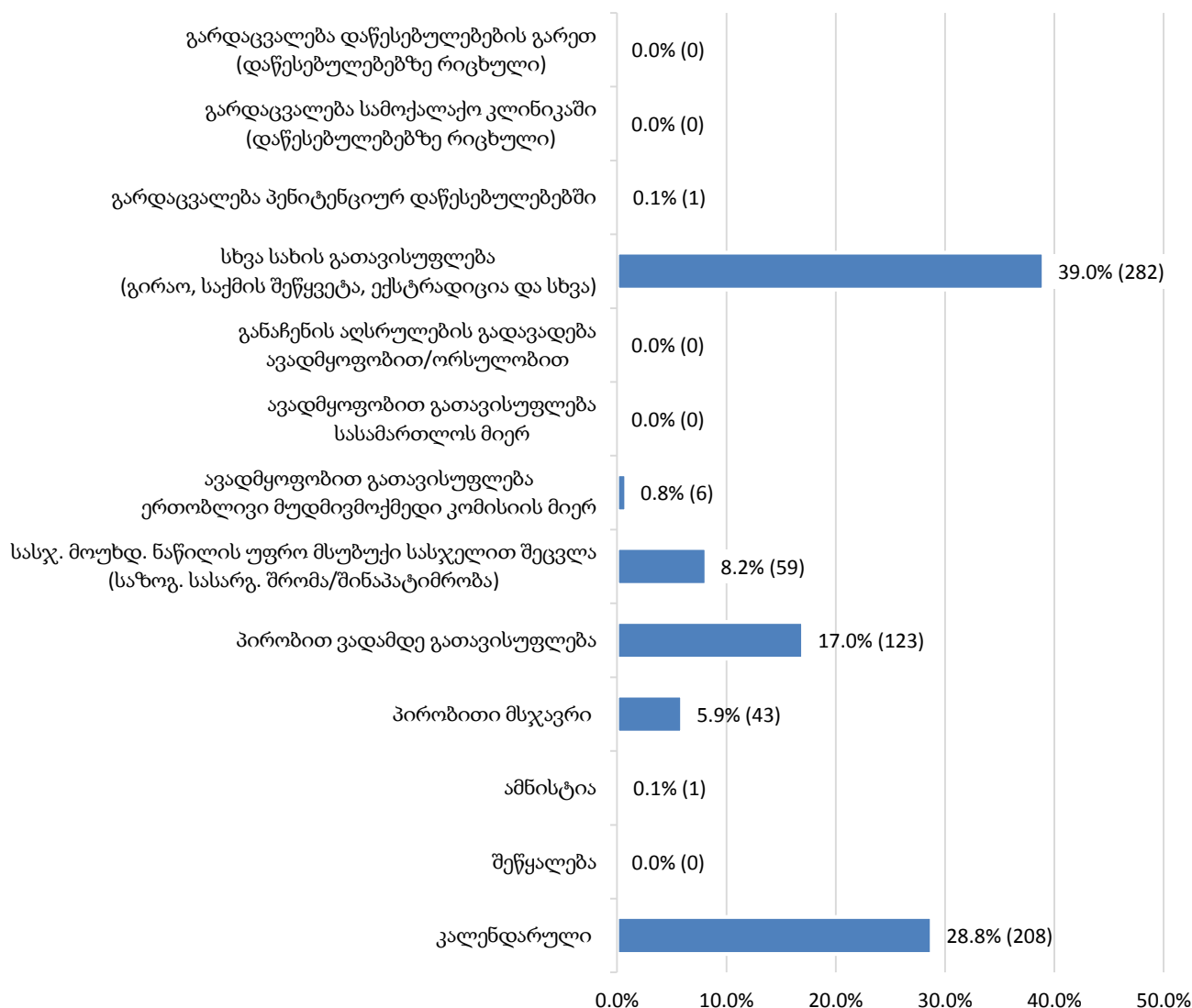
2020 წლის მარტის თვეში, პენიტენციურ სისტემაში სულ 868 პირის გადაადგილება დაფიქსირდა. მათ შორის: საერთო პროფილის საავადმყოფოებში - 531; პენიტენციურ დაწესებულებებში - 337 (იხ. დანართი, ცხრილი №35):



11.8 პენიტენციური სისტემიდან გასვლა

2020 წლის მარტში, პენიტენციური დაწესებულებები სხვადასხვა საფუძვლით დატოვა 723 პირმა, რაც დეტალურად ნაჩვენებია ქვემოთ წარმოდგენილ დიაგრამაზე (იხ. დანართი, ცხრილი №36):

პენიტენციური სისტემიდან გასული ბრალდებულები და მსჯავრდებულები



როგორც ვხედავთ, პენიტენციური სისტემიდან გასულ ბრალდებულთა და მსჯავრდებულთა უდიდესი წილი კალენდარულად (208) და პირობით ვადამდე³ (123) გათავისუფლებულ მსჯავრდებულებზე მოდის. ხოლო, დაბალი მაჩვენებლით არის წარმოდგენილი სასჯელის მოუხდელი ნაწილის უფრო მსუბუქი სასჯელით შეცვლა⁴ - საზოგადოებისათვის სასარგებლო შრომა/შინაპატიმრობა (59), პირობითი მსჯავრი (43), ავადმყოფობით გათავისუფლება ერთობლივი მუდმივმოქმედი კომისიის/სასამართლოს მიერ (6), ამნისტია (1) და გარდაცვალება - (1). აღნიშნულის გარდა, სხვა სახით გათავისუფლებულთა (გირაო, საქმის შეწყვეტა, ექსტრადიცია და სხვა) საერთო რაოდენობა (282) მთლიანი რაოდენობის 39.0%-ს შეადგენდა.

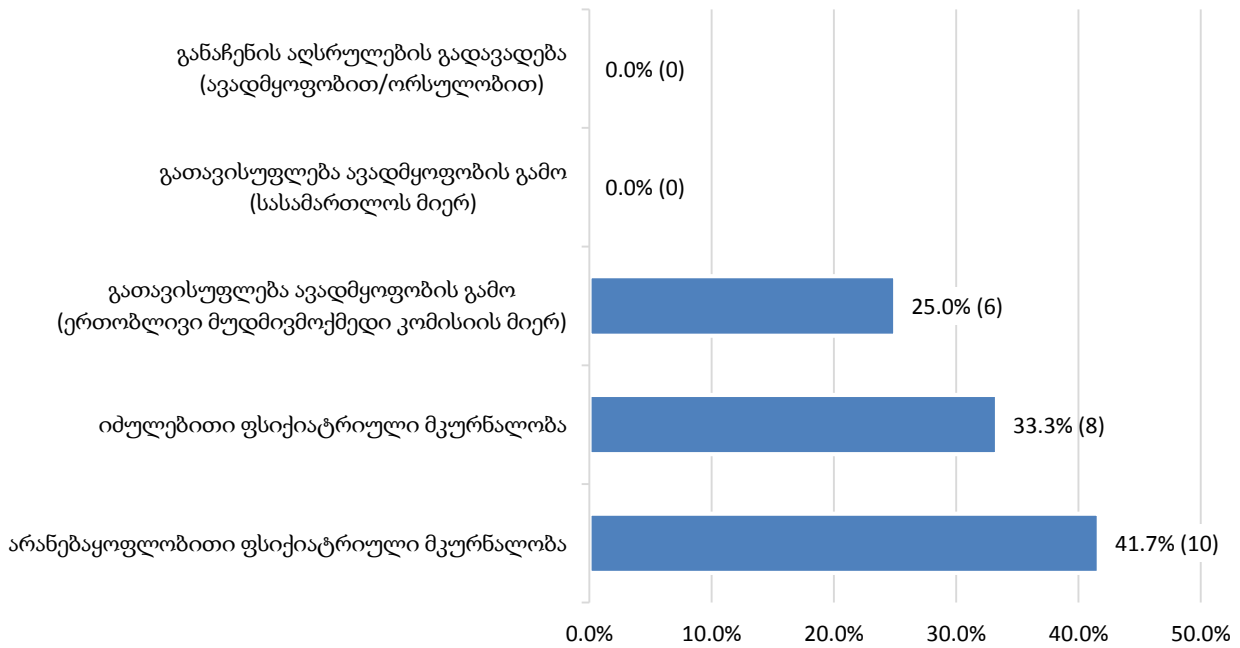
³ მონაცემები აღრიცხულია ადგილობრივი საბჭოების მიერ მიღებული დადებითი გადაწყვეტილებების საფუძველზე, პენიტენციური დაწესებულებებიდან მსჯავრდებულთა გასვლის მიხედვით.

⁴ მონაცემები აღრიცხულია ადგილობრივი საბჭოების მიერ მიღებული დადებითი გადაწყვეტილებების საფუძველზე, პენიტენციური დაწესებულებებიდან მსჯავრდებულთა გასვლის მიხედვით.

11.9 პენიტენციური სისტემიდან ჯანმრთელობის მდგომარეობის გამო გათავისუფლება-გადავადება

საანგარიშო პერიოდის განმავლობაში, ჯანმრთელობის მდგომარეობის გამო საპატიმრო სასჯელისაგან გათავისუფლებულ - გადავადებულ ბრალდებულთა/მსჯავრდებულთა დეტალური მონაცემები წარმოდგენილია შემდეგ დიაგრამაზე (იხ. დანართი, ცხრილი №36, №37):

ჯანმრთელობის მდგომარეობის გამო გათავისუფლება - გადავადება



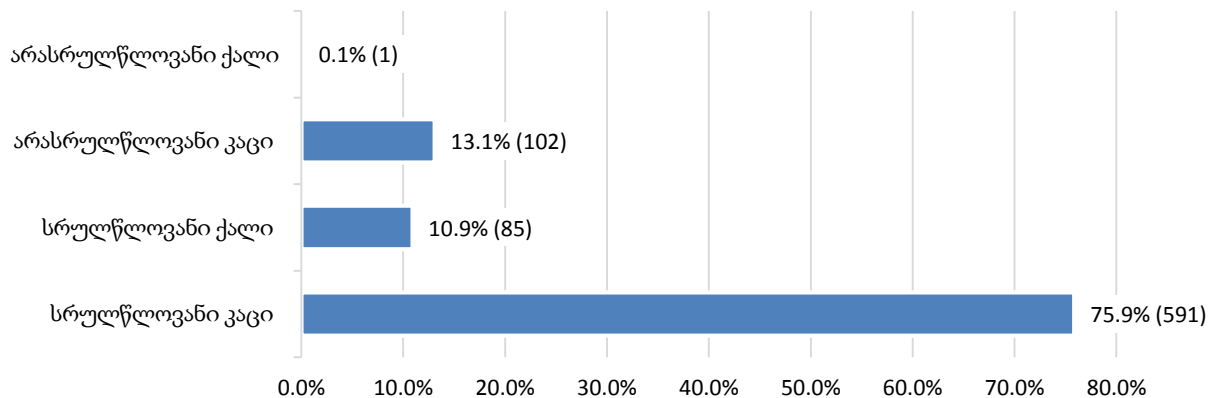
11.10 რესოციალიზაციის მიმდინარეობა

რესოციალიზაციის მიმდინარეობის მაჩვენებელი თითოეული დაწესებულებისთვის ღონისძიებათა ტიპების მიხედვით ითვლება. ამ მიზნით ხდება თითოეულ ღონისძიებაში ჩართული ბრალდებულებისა და მსჯავრდებულების საერთო რაოდენობის აღრიცხვა და მათი დაყოფა სქესობრივ-ასაკობრივ ჯგუფებად. ასევე, აღირიცხება თითოეულ დაწესებულებაში განხორციელებული ღონისძიებათა ტიპები მონაწილე პირების გარეშე.

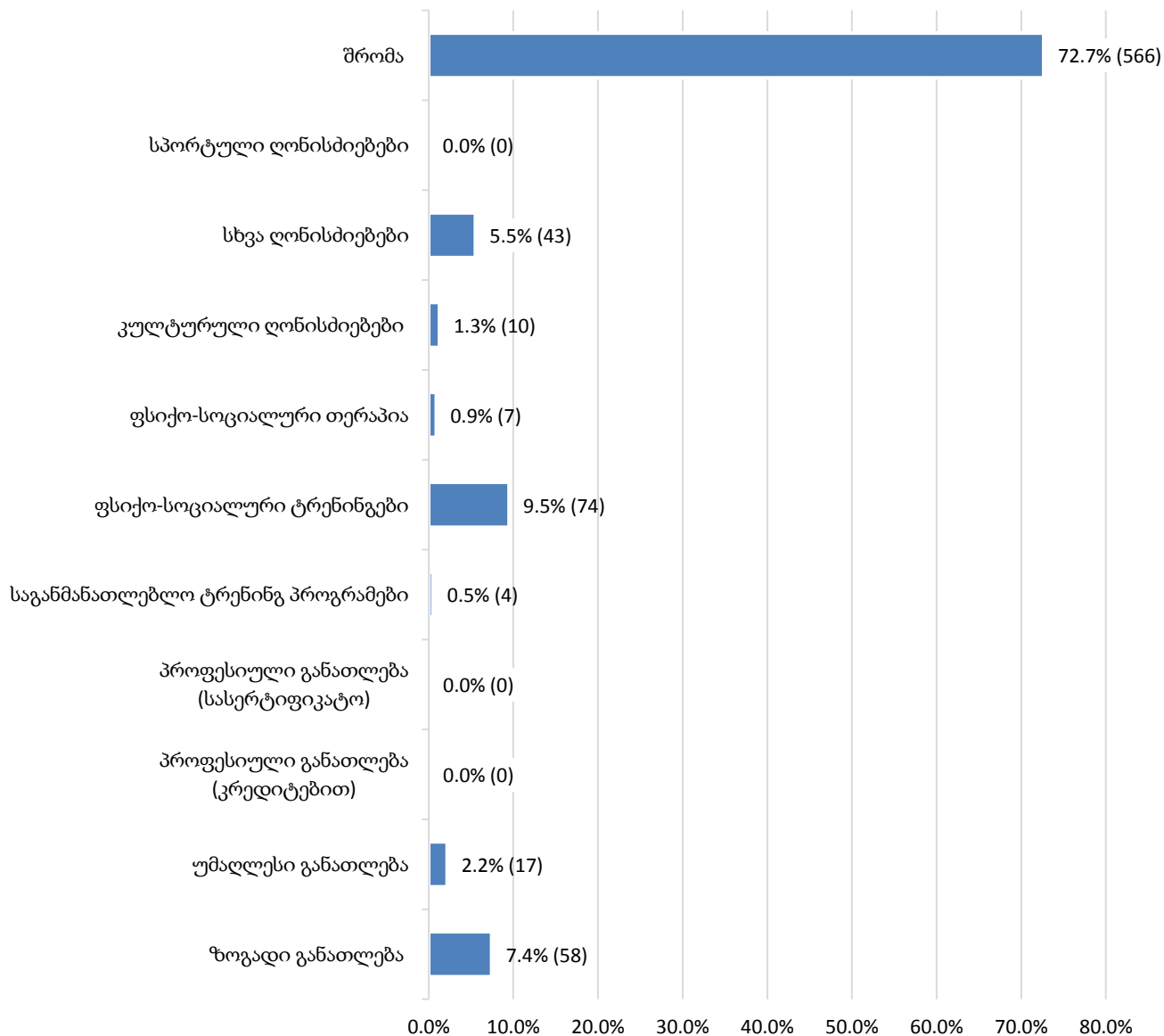
2020 წლის მარტის თვეში, პენიტენციურ დაწესებულებებში ბრალდებულთა/მსჯავრდებულთა მონაწილეობით 779, ხოლო მონაწილე პირთა გარეშე 2 რესოციალიზაციის ღონისძიება განხორციელდა. მათ შორის, ქვემოთ მოცემული მაჩვენებლების მიხედვით ყველაზე დიდი ადგილი შრომას (566) ეკავა.

ასევე, ქვემოთ წარმოდგენილ დიაგრამებზე ნაჩვენებია თითოეულ რესოციალიზაციის ღონისძიებებში ჩართული ბრალდებულებისა და მსჯავრდებულების რაოდენობის პროცენტული შედარება სქესობრივ-ასაკობრივ ჯგუფებში და დაწესებულებების მიხედვით, ასევე რესოციალიზაციის ღონისძიებების მაჩვენებელი მონაწილე პირთა გარეშე (იხ. დანართი, ცხრილი №38, №39, №40):

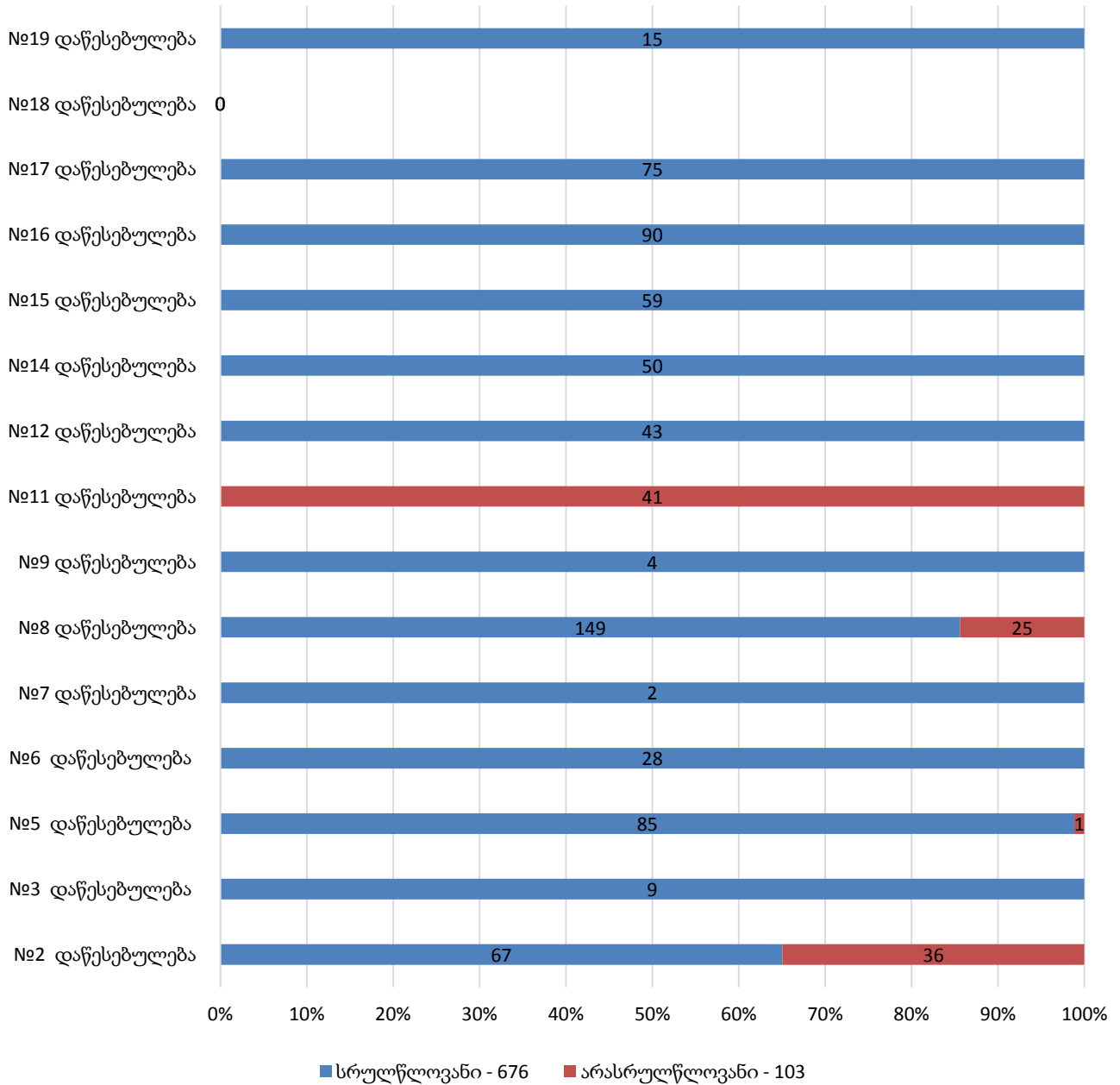
რესოციალიზაციის ღონისძიებებში ჩართული პირები
სქესობრივ-ასაკობრივ ჭრილში



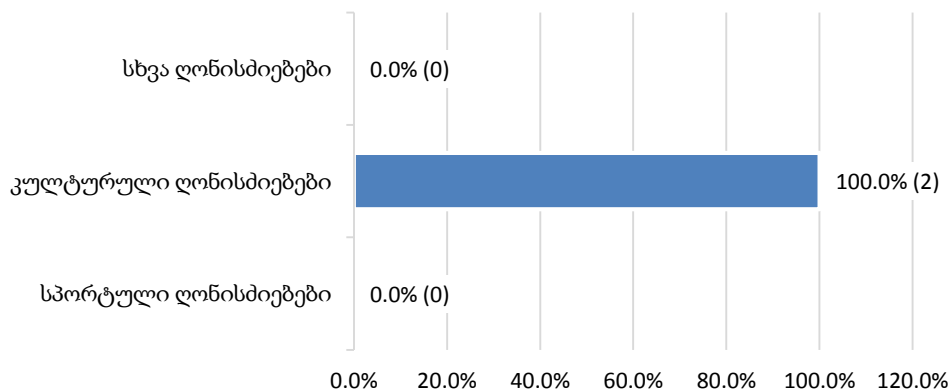
რესოციალიზაციის ღონისძიებებში ჩართული
ბრალდებულები და მსჯავრდებულები



რესოციალიზაციის მიმდინარეობა დაწესებულებებში

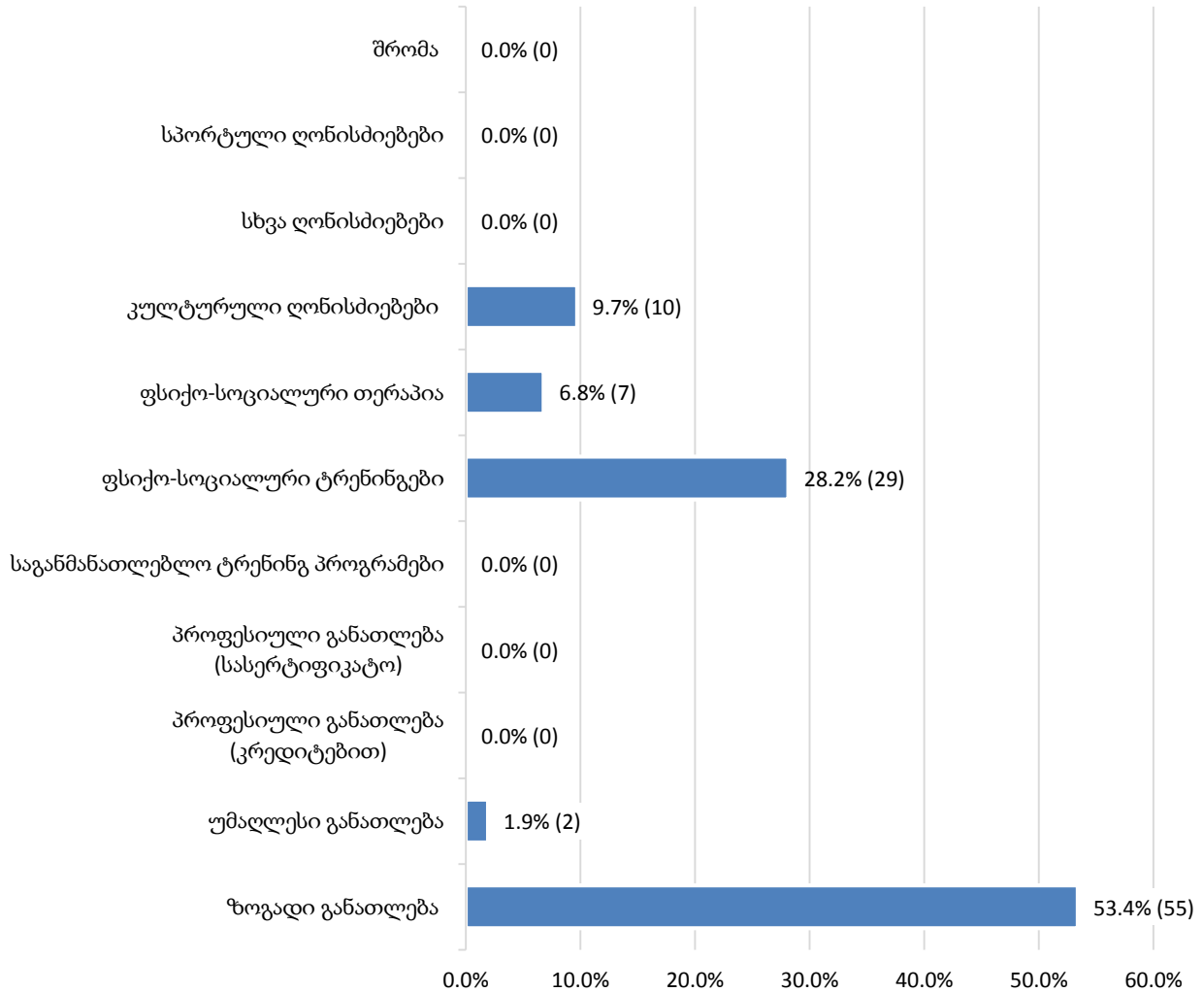


რესოციალიზაციის ღონისძიებები მონაწილე პირთა გარეშე



საანგარიშო პერიოდში, არასრულწლოვან ბრალდებულთა და მსჯავრდებულთა მიმართ მიმდინარეობს/წარმატებით დასრულდა/წარუმატებლად დასრულდა რესოციალიზაციის 103 ღონისძიება. ქვემოთ დიაგრამაზე ნაჩვენებია თითოეულ რესოციალიზაციის პროგრამასა და ღონისძიებაში ჩართული არასრულწლოვანი ბრალდებულებისა და მსჯავრდებულების რაოდენობის პროცენტული შედარება:

**რესოციალიზაციის ღონისძიებებში
არასრულწლოვანთა ჩართულობა**

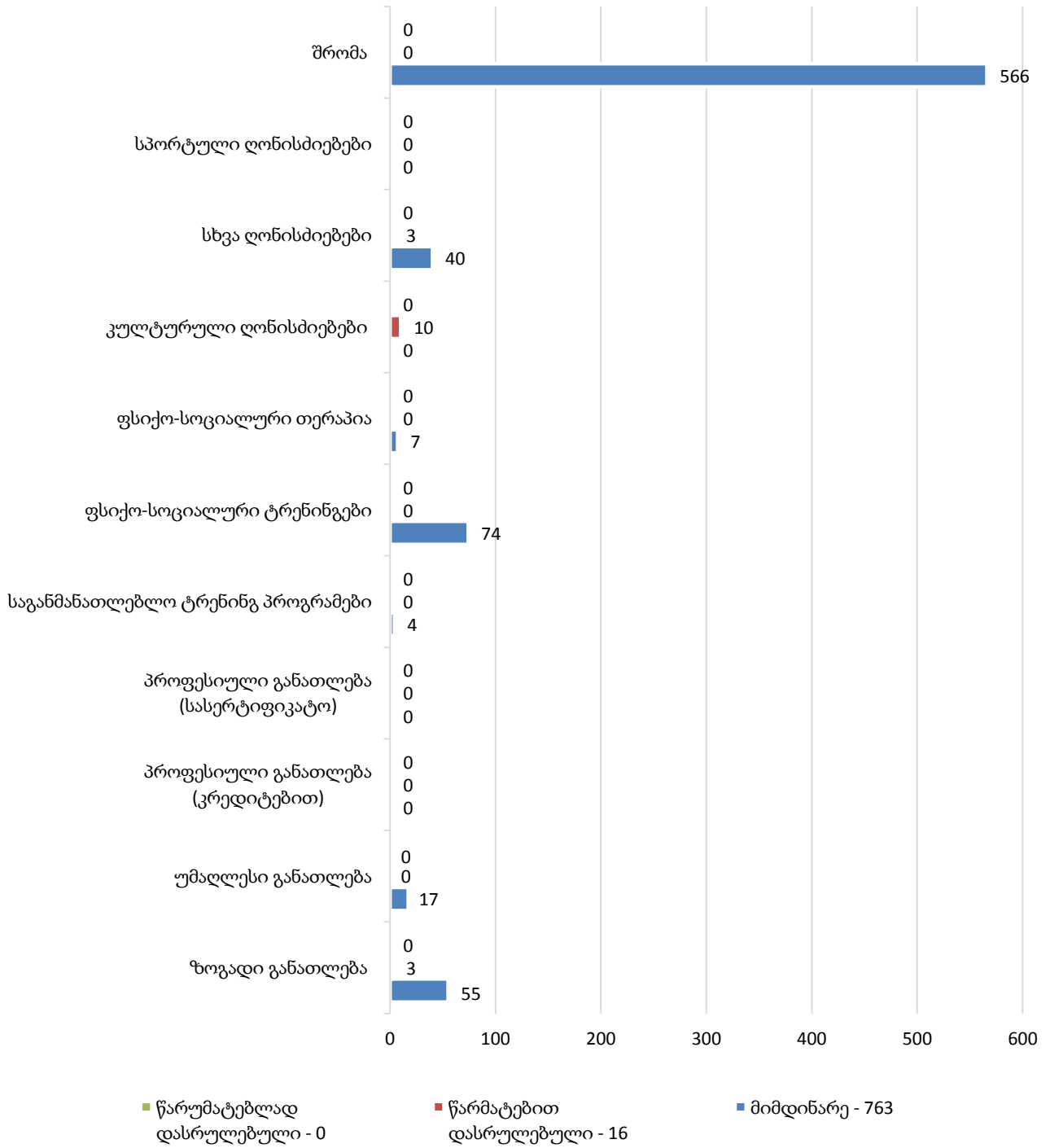


საანგარიშო პერიოდში, 52 არასრულწლოვანი ბრალდებული/მსჯავრდებული რესოციალიზაციის 103 სხვადასხვა ღონისძიებაში⁵ იღებდა მონაწილეობას.

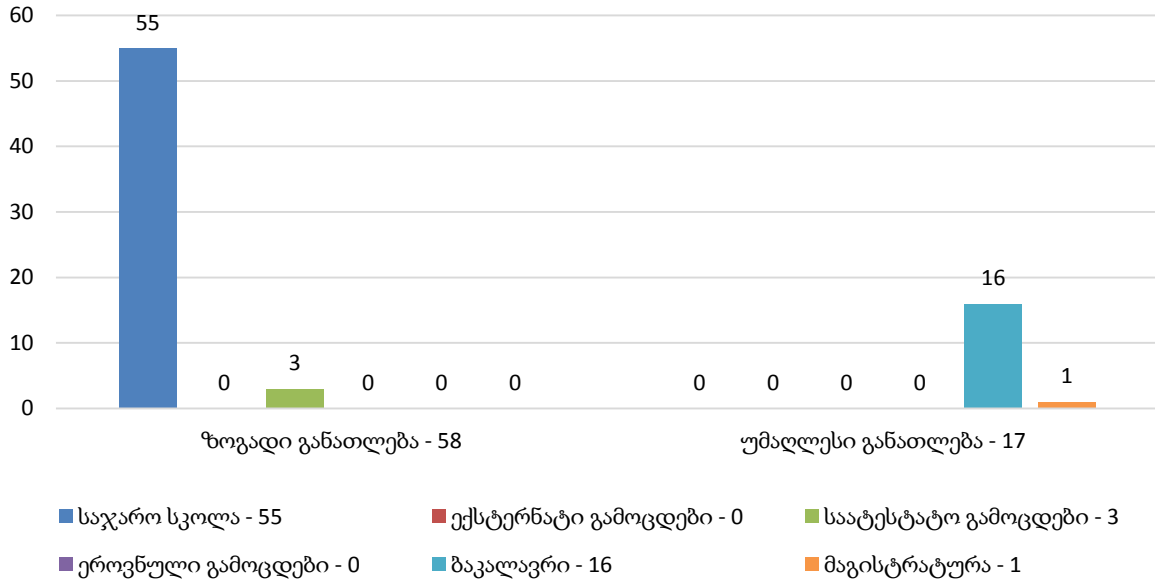
ქვემოთ წარმოდგენილ დიაგრამებზე ნაჩვენებია რესოციალიზაციის მიმდინარე, წარმატებით და წარუმატებლად დასრულებული ღონისძიებების მაჩვენებლები. ასევე, რესოციალიზაციის ღონისძიებები ქვეტიპების მიხედვით:

⁵ აღნიშნული მონაცემი აღებულია სარეაბილიტაციო პროგრამებში მონაწილე ბრალდებულთა/მსჯავრდებულთა მიხედვით, რაც არ წარმოადგენს უნიკალურ რიცხვს და ერთი ბრალდებული/მსჯავრდებული შესაძლოა ჩართული იყოს რამდენიმე პროგრამაში.

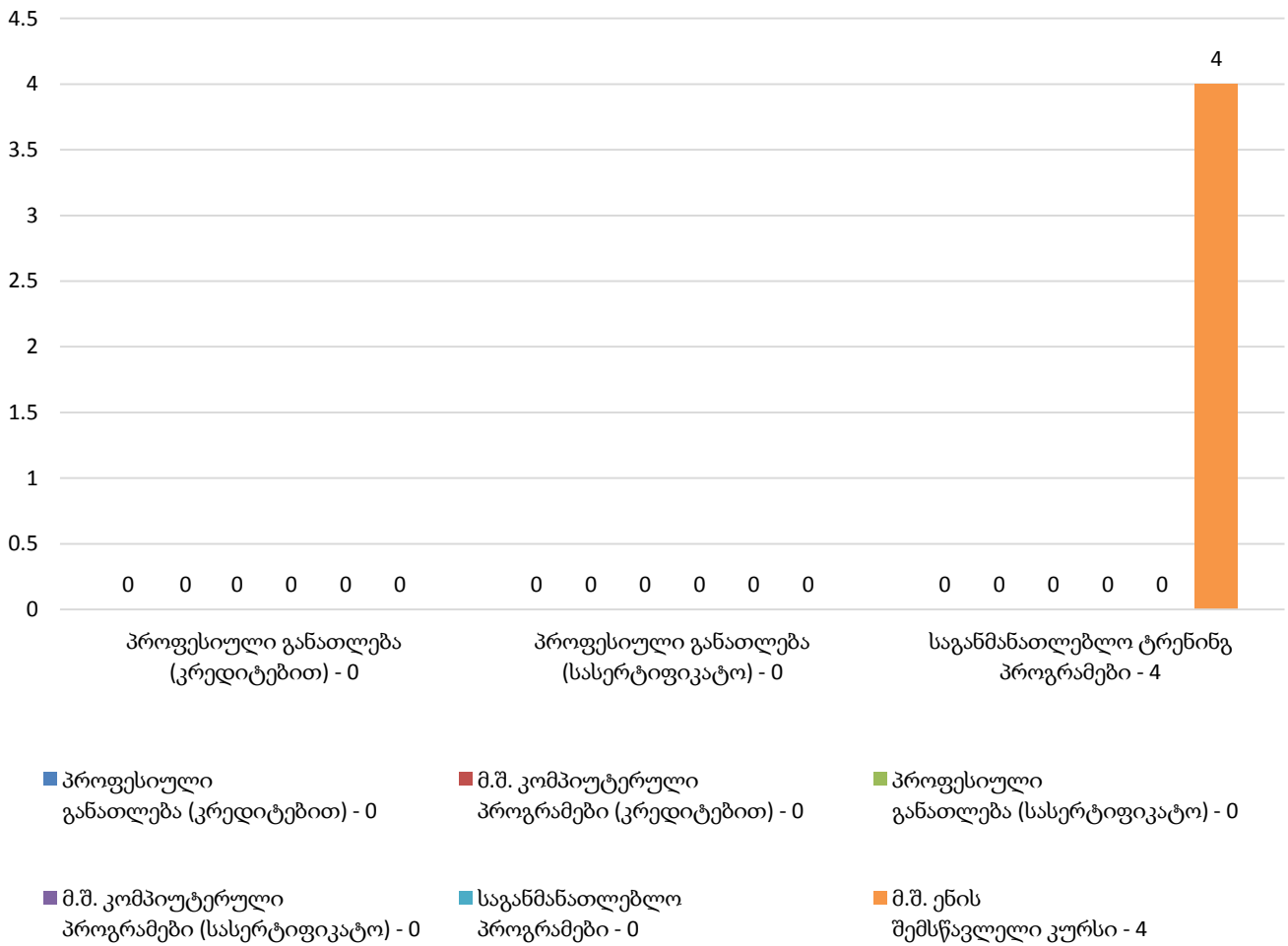
რესოციალიზაციის ღონისძიებები



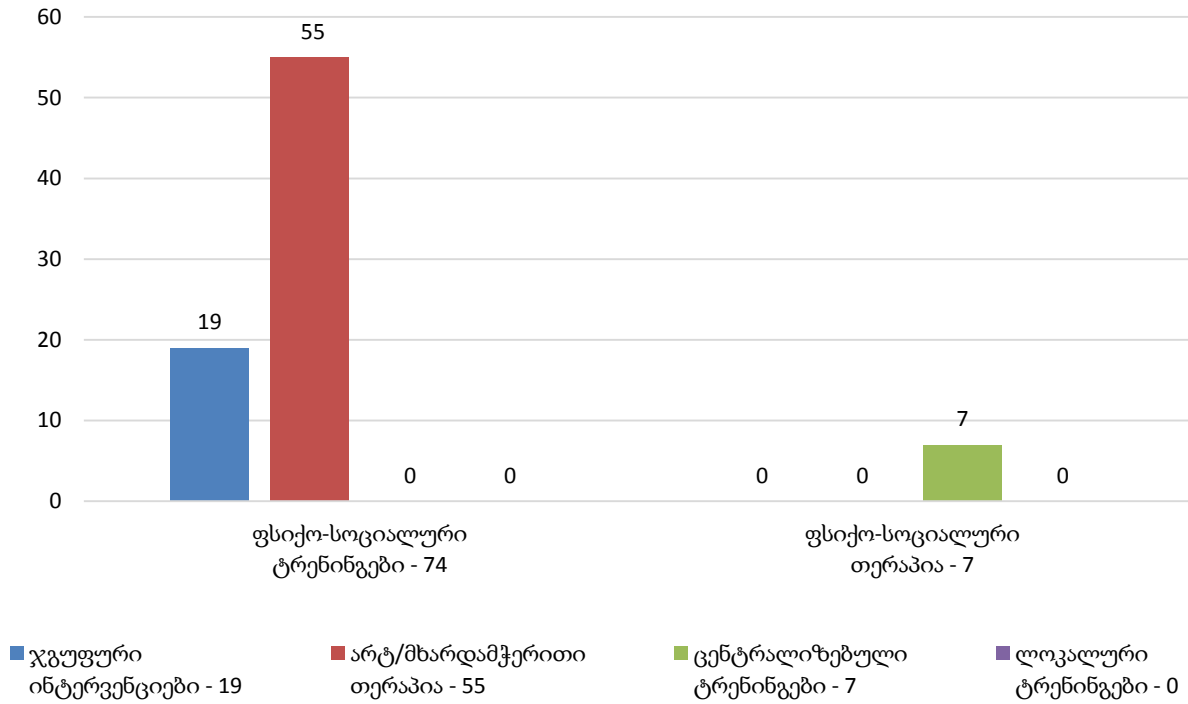
**ზოგადი/უმაღლესი
განათლება**



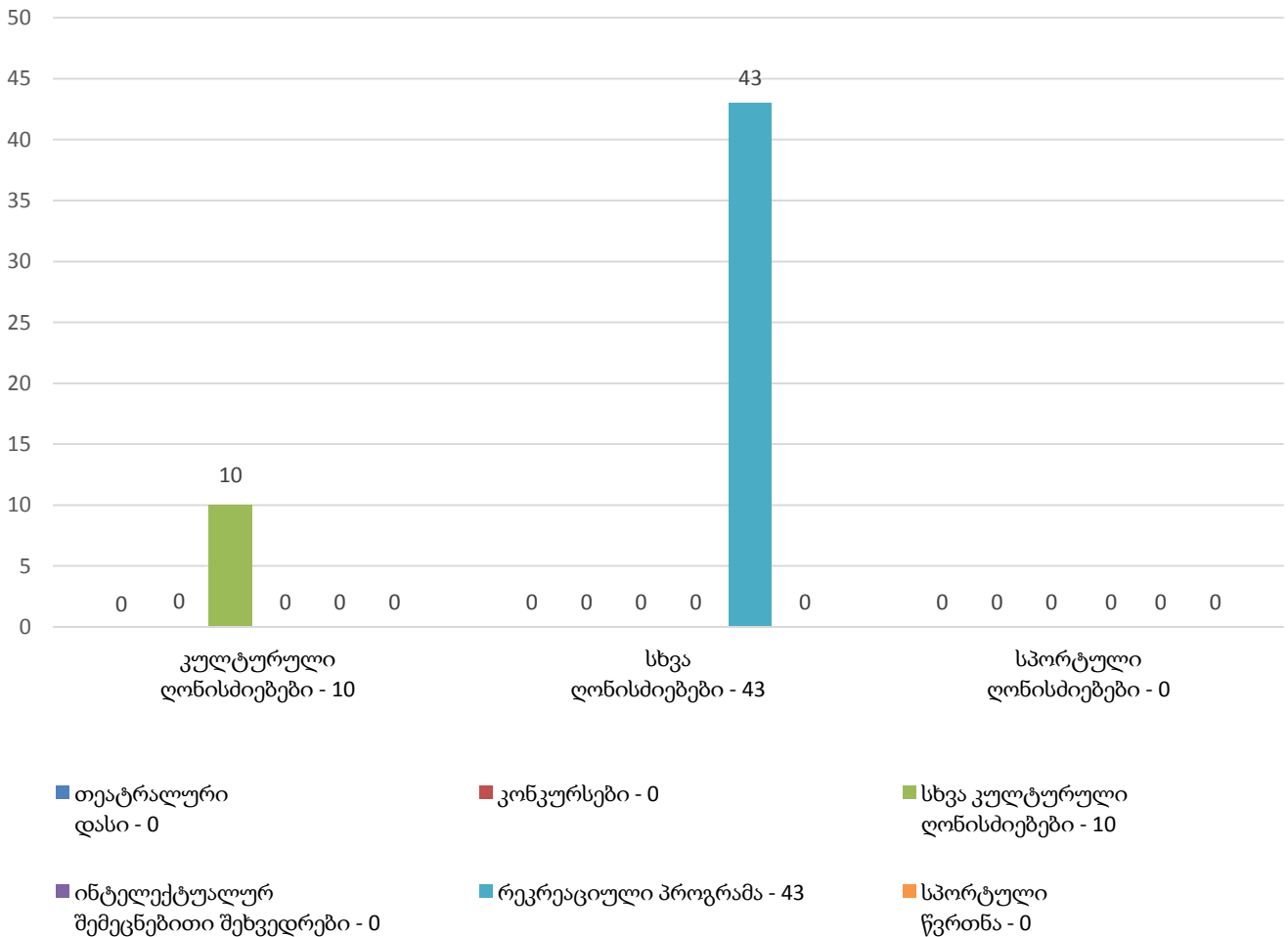
**პროფესიული განათლება (კრედიტებით/სასერტიფიკატო),
საგანმანათლებლო ტრენინგ პროგრამები**



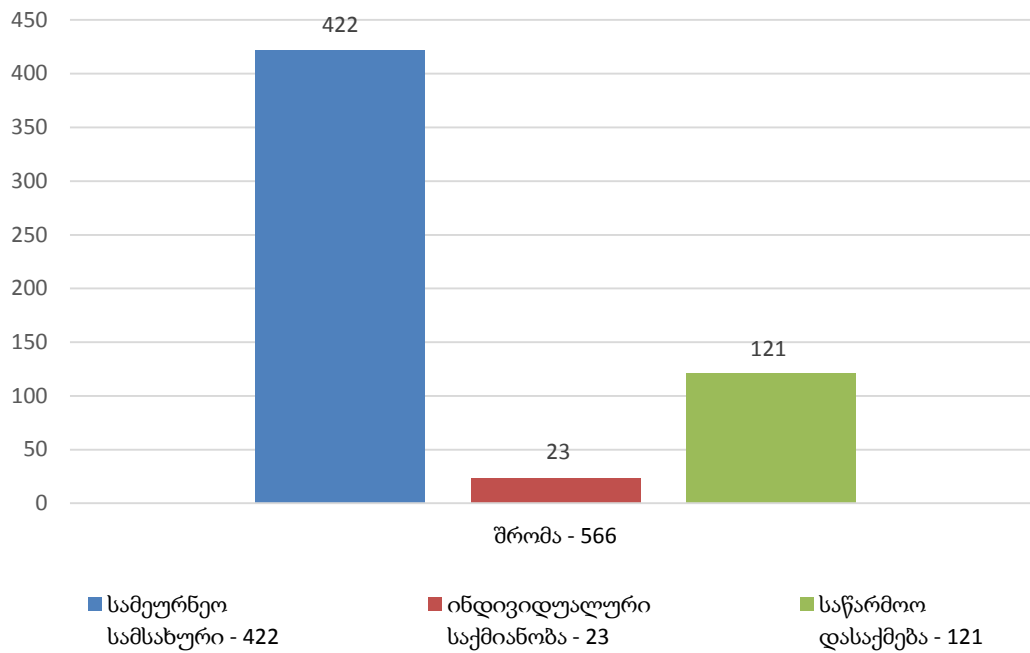
**ფსიქო-სოციალური
ტრენინგები/თერაპია**



**კულტურული/სპორტული
და სხვა ღონისძიებები**



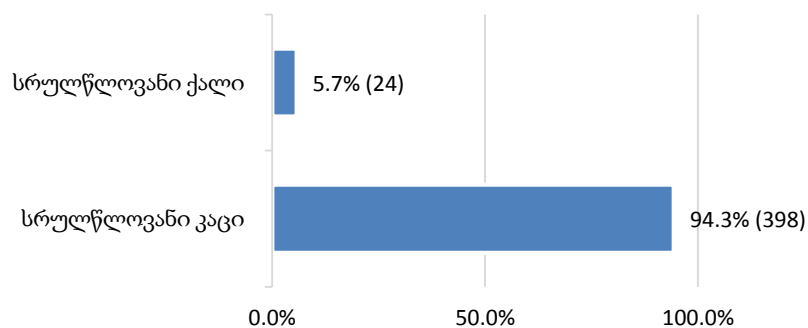
შრომა
(სამეურნეო სამსახური/ინდივიდუალური საქმიანობა /საწარმოო დასაქმება)



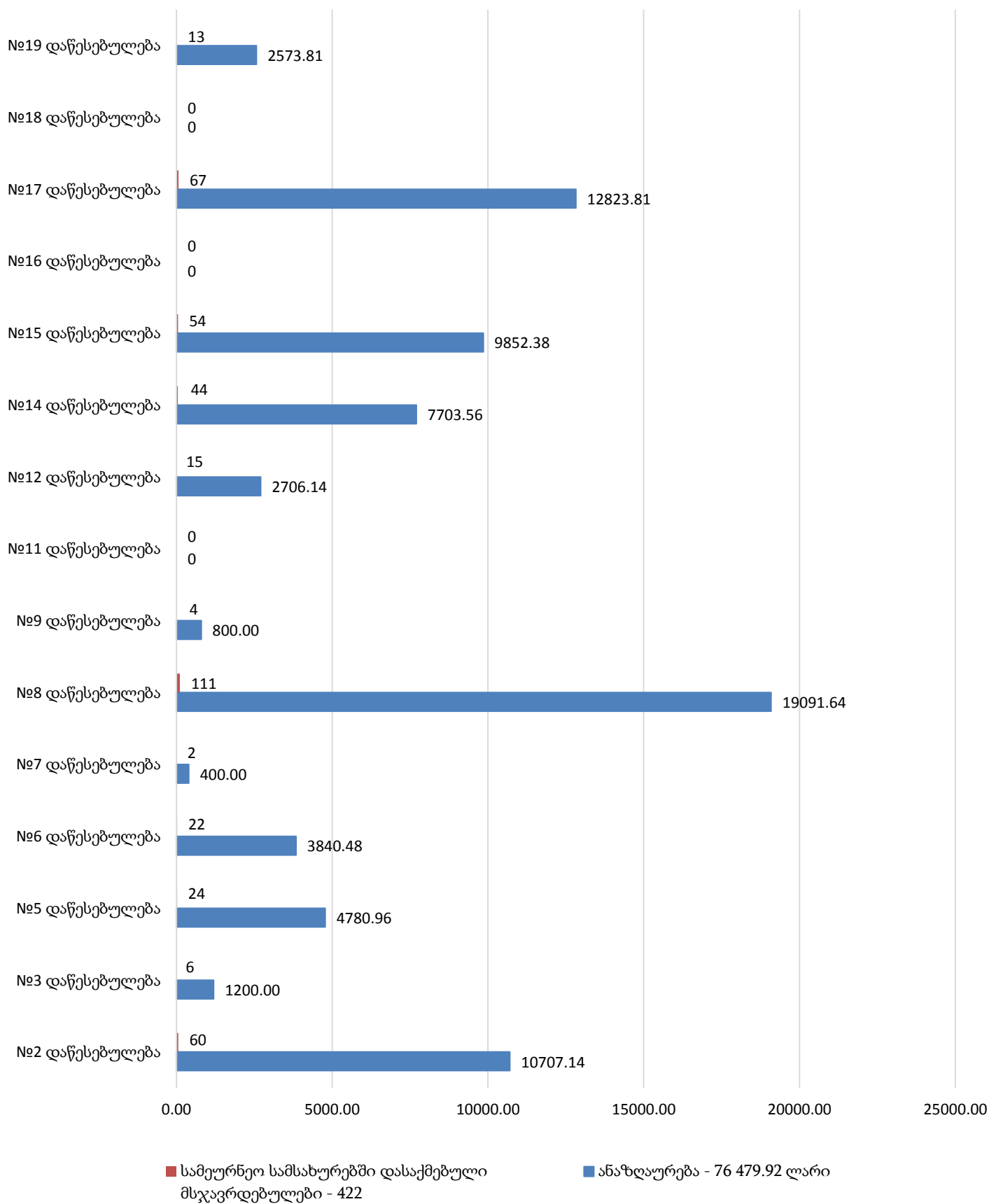
11.11 სამეურნეო სამუშაოებში დასაქმება

2020 წლის მარტის თვეში, პენიტენციური დაწესებულებების სამეურნეო სამსახურებში დასაქმებული იყო 422 მსჯავრდებული. ქვემოთ დიაგრამებზე ნაჩვენებია მათი რაოდენობა სქესობრივი ჭრილისა და შრომის ანაზღაურების მიხედვით (იხ. დანართი, ცხრილი №41):

სამეურნეო სამსახურებში დასაქმებული მსჯავრდებულები სქესობრივ ჭრილში



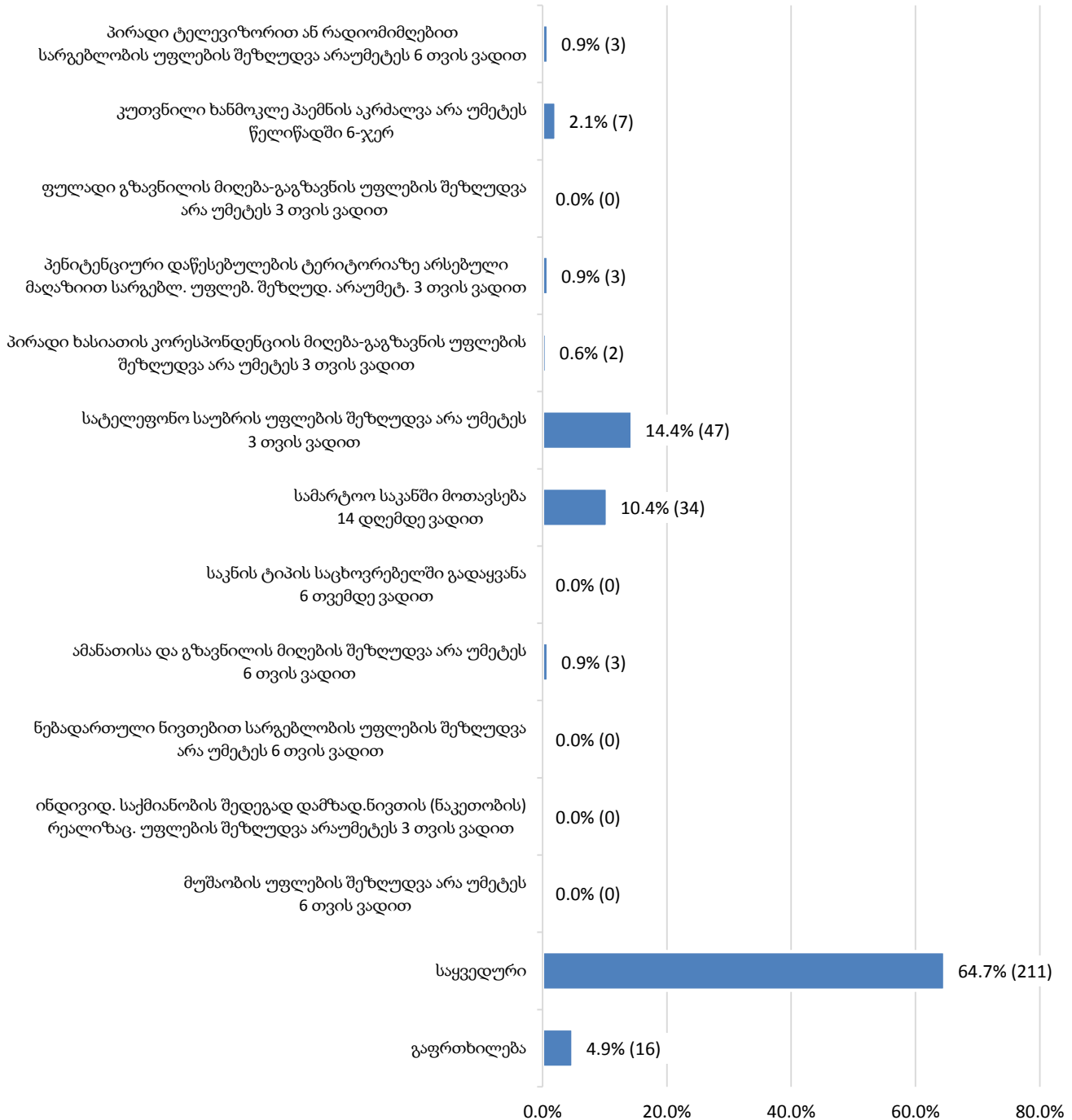
დაწესებულებების სამეურნეო სამსახურებში
მსჯავრდებულთა დასაქმება/ანაზღაურება



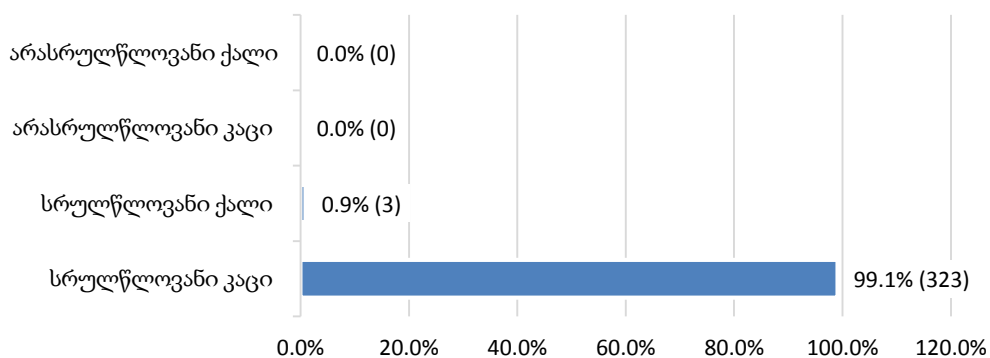
11.12 დისციპლინური სახდელები

2020 წლის მარტში, პენიტენციურ დაწესებულებებში დისციპლინური სახდელები 326-ჯერ იქნა გამოყენებული. საანგარიშო პერიოდში, განხორციელებული დისციპლინური სახდელები სახეებისა და დაწესებულებების მიხედვით ნაჩვენებია ქვემოთ წარმოდგენილ დიაგრამებზე (იხ. დანართი, ცხრილი №42):

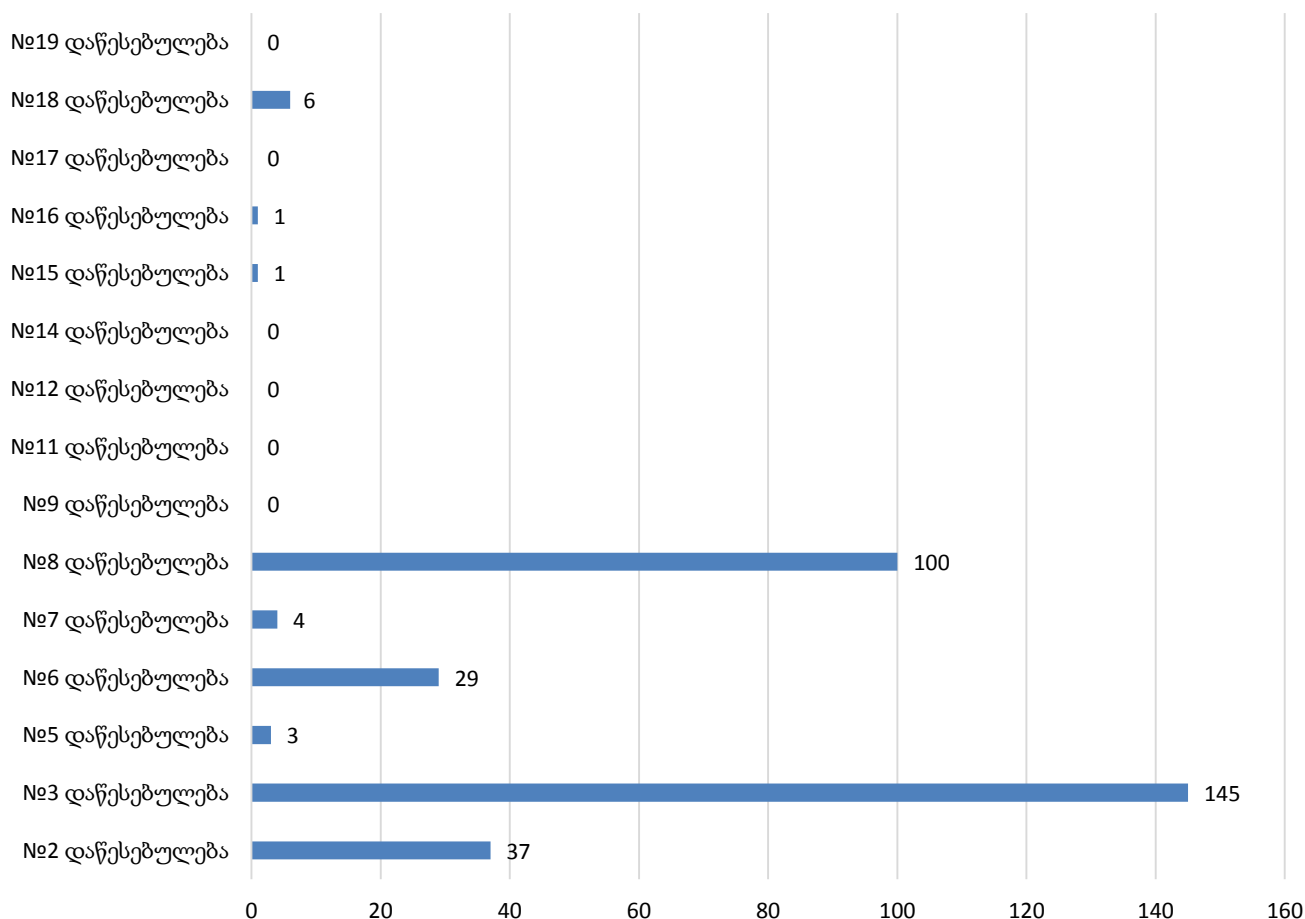
დისციპლინური სახდელები



დისციპლინური სახდელები სქესობრივ-ასაკობრივ ჯგუფში



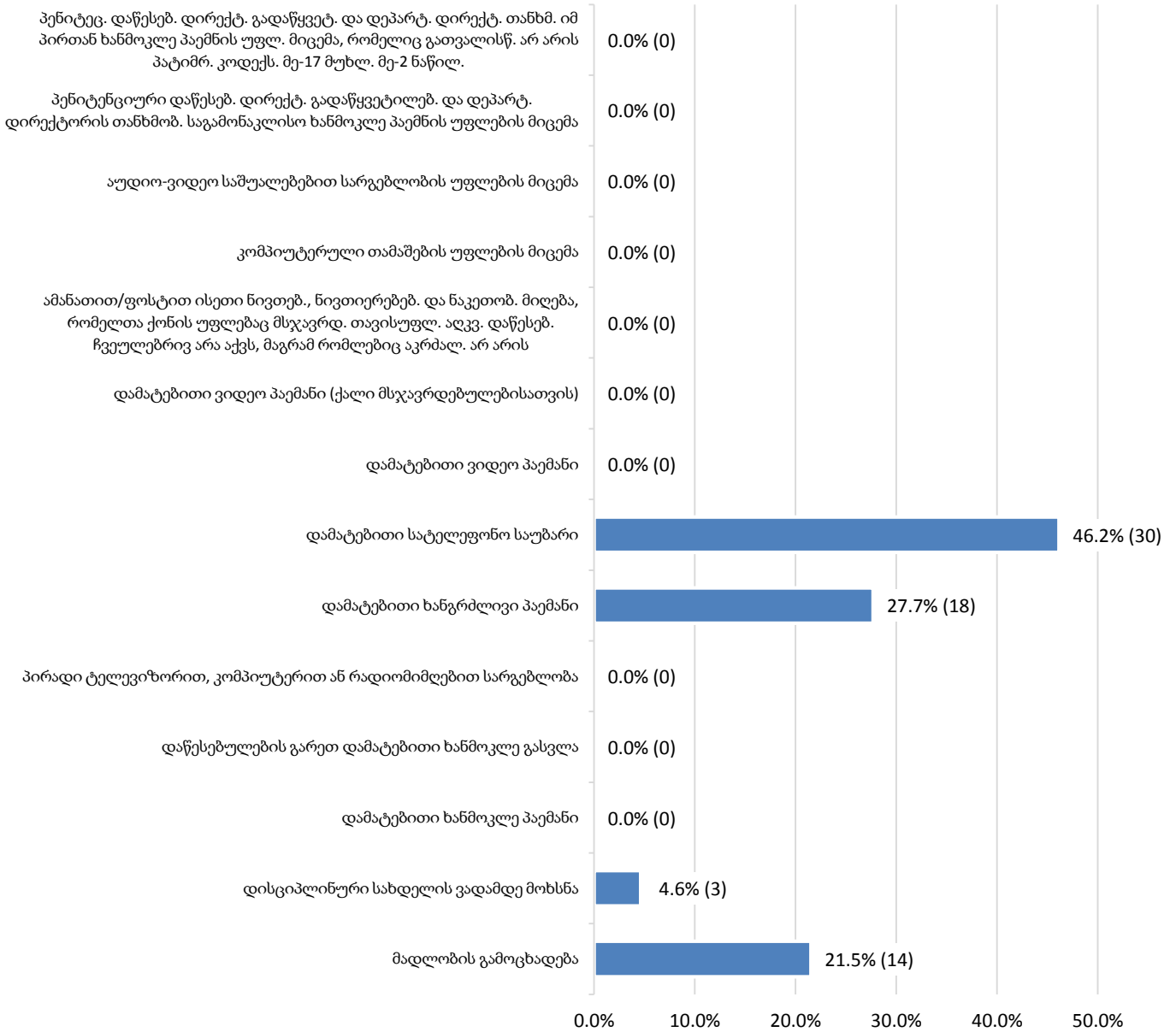
დისციპლინური სახდელები დაწესებულებებში



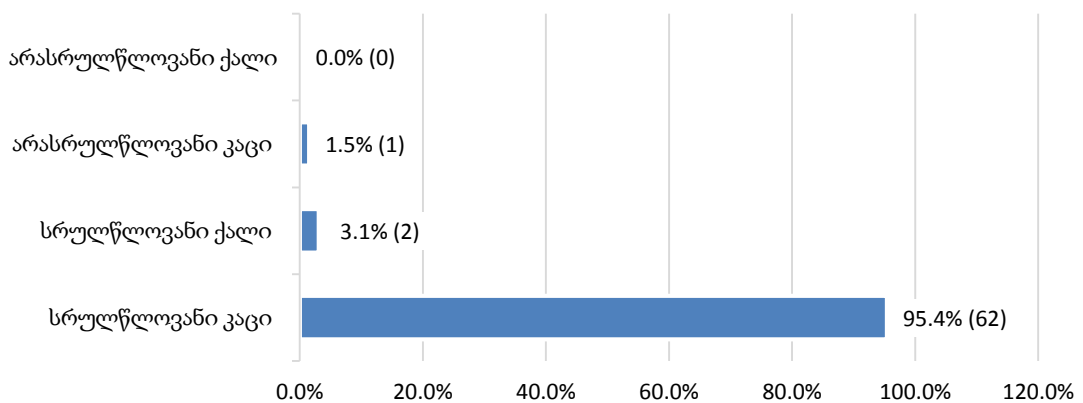
11.13 წახალისების ფორმები

საანგარიშო პერიოდში, მსჯავრდებულთა წახალისების კუთხით 65 ღონისძიება განხორციელდა. მათი გადანაწილება წახალისების ფორმებისა და დაწესებულებების მიხედვით გამოსახულია ქვემოთ წარმოდგენილ დიაგრამებზე (იხ. დანართი, ცხრილი №43):

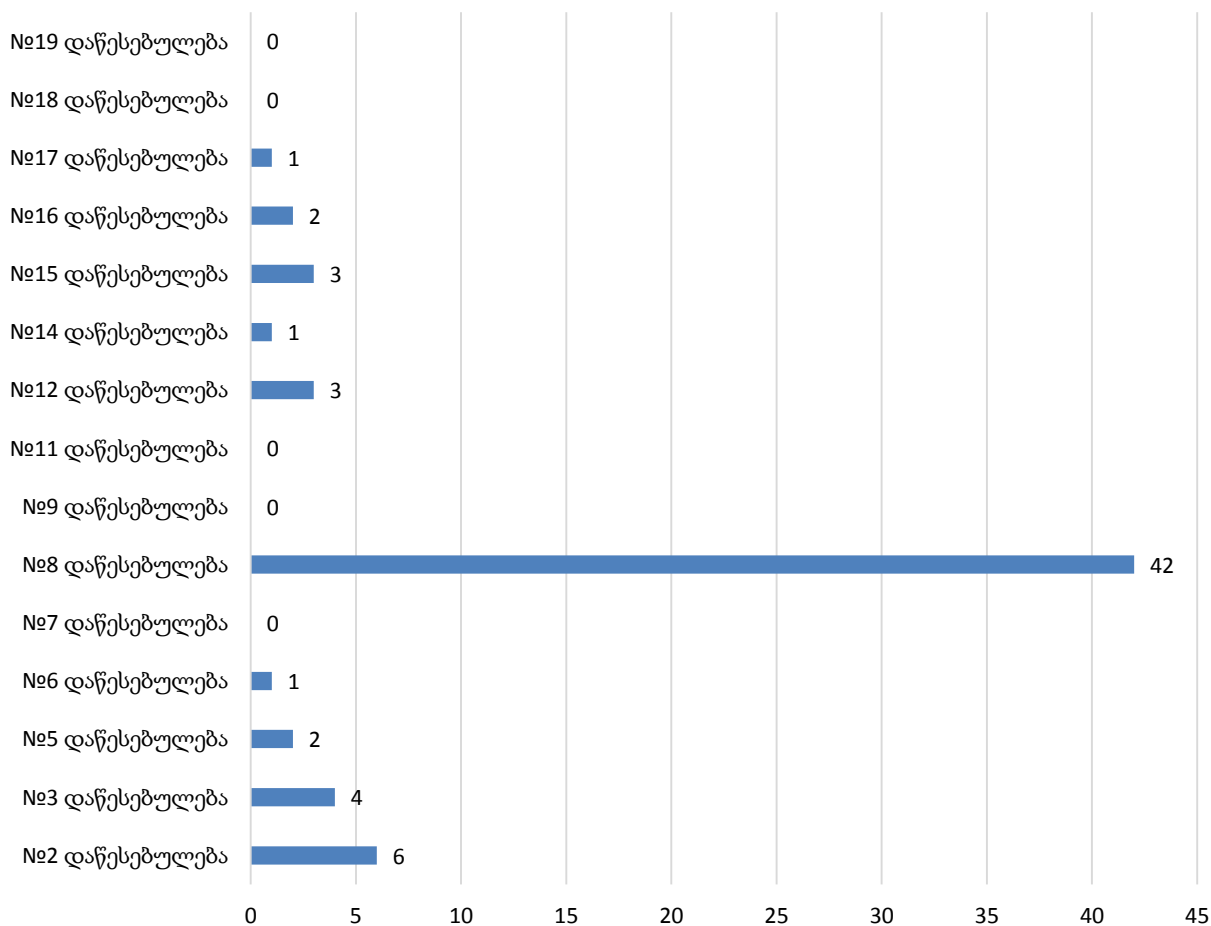
წახალისების ფორმები



წახალისების ღონისძიებები სქესობრივ-ასაკობრივ ჭრილში



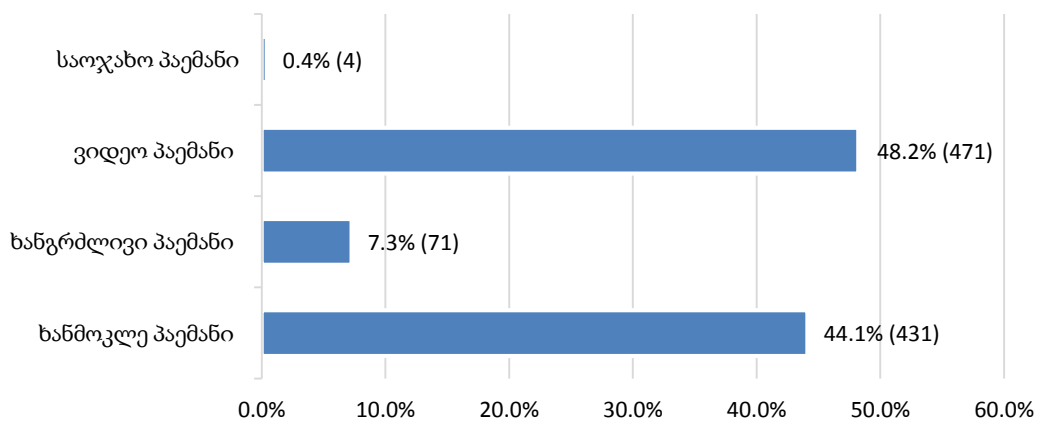
წახალისების ფორმები დაწესებულებებში



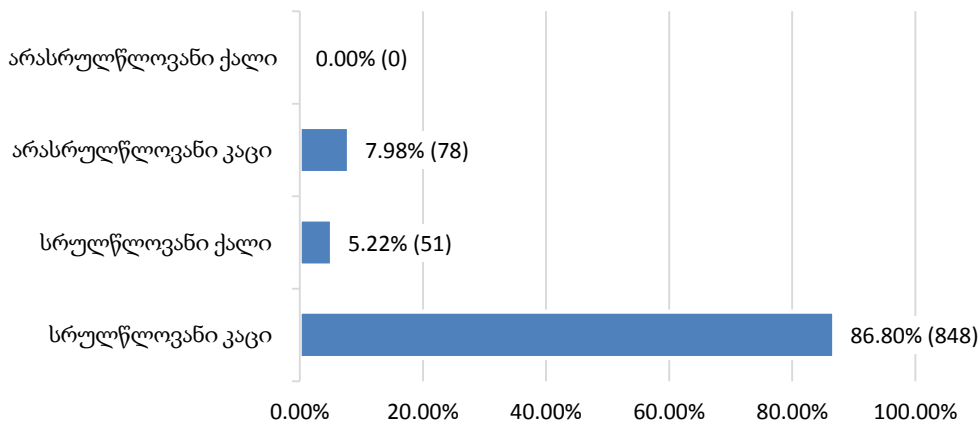
11.14 პაემნის ღონისძიებები

2020 წლის მარტის თვეში, ბრალდებულებმა და მსჯავრდებულებმა პაემნის უფლებით სულ 977-ჯერ ისარგებლეს. განხორციელებული პაემნები სახეობებისა და დაწესებულებების მიხედვით გამოსახულია ქვემოთ დიაგრამებზე (იხ. დანართი, ცხრილი №44):

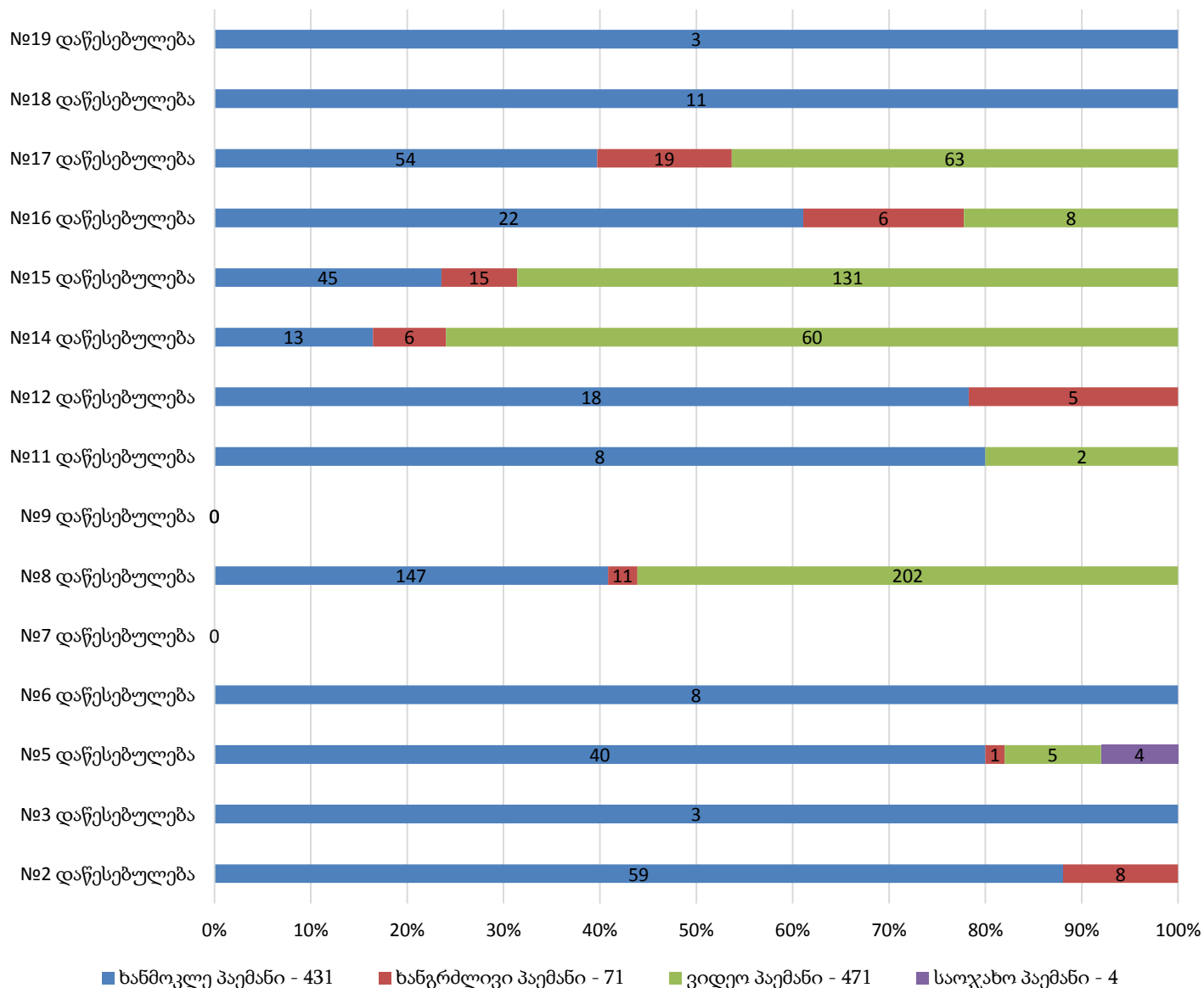
პაემნის ღონისძიებები



პაემნის ღონისძიებები
სქესობრივ-ასაკობრივ ჭრილში



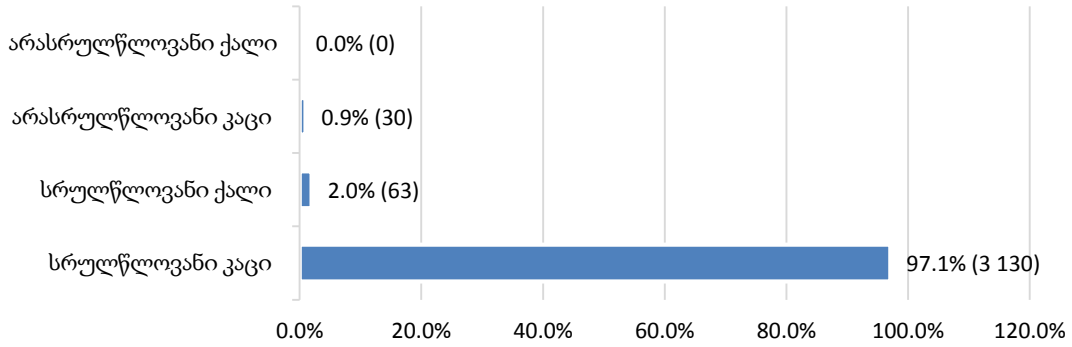
პაემნები დაწესებულებებში



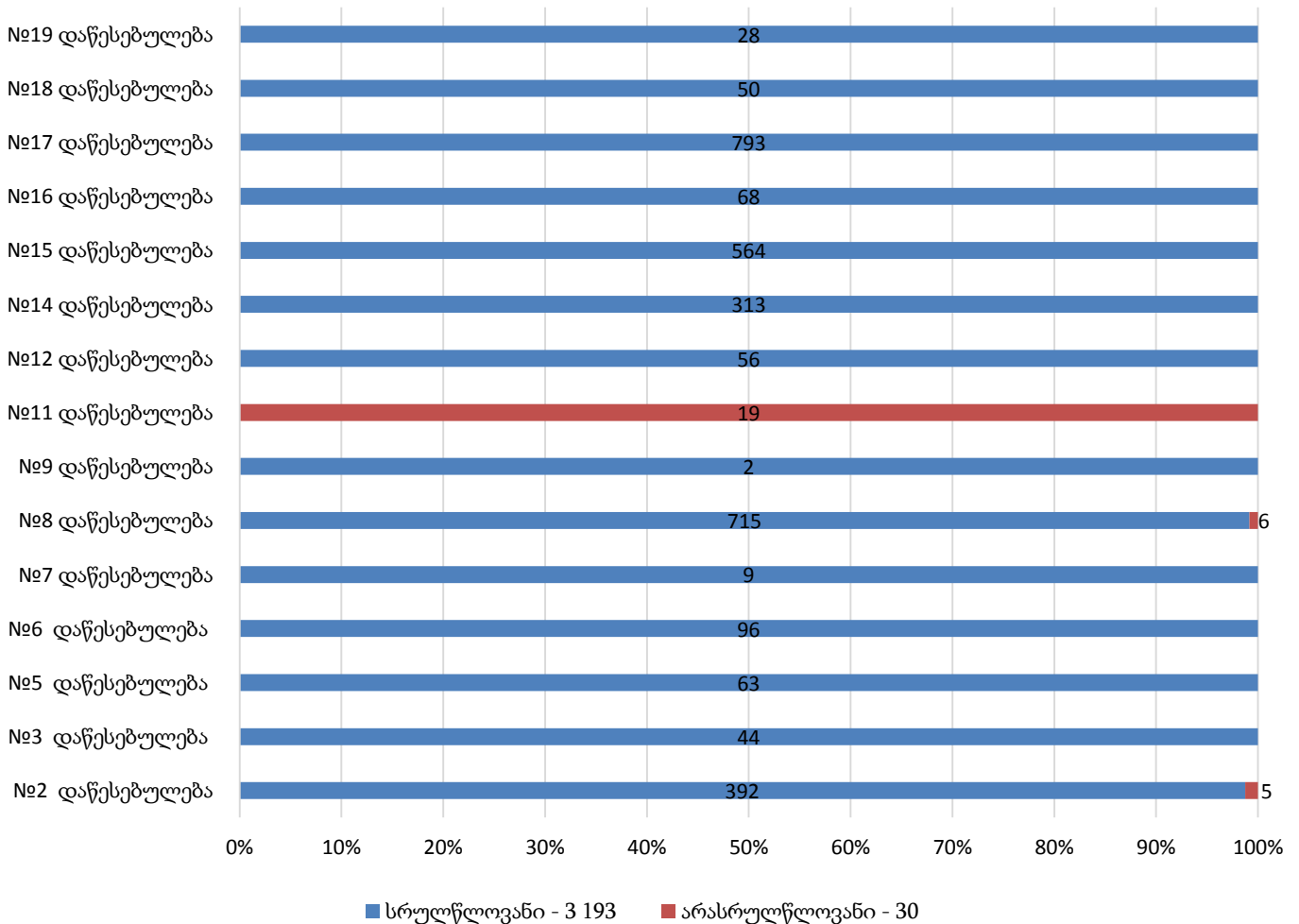
11.15 წარსულში ნასამართლევი ბრალდებულები და მსჯავრდებულები

საანგარიშო პერიოდში, პენიტენციურ დაწესებულებებში განთავსებულ წარსულში ნასამართლევ ბრალდებულთა და მსჯავრდებულთა რაოდენობამ 3 223 შეადგინა. აღნიშნული მონაცემები სქესობრივ-ასაკობრივ ჭრილისა და დაწესებულებების მიხედვით გამოსახულია ქვემოთ წარმოდგენილ დიაგრამებზე (იხ. დანართი, ცხრილი №45):

წარსულში ნასამართლევი ბრალდებულები და მსჯავრდებულები სქესობრივ-ასაკობრივ ჭრილში



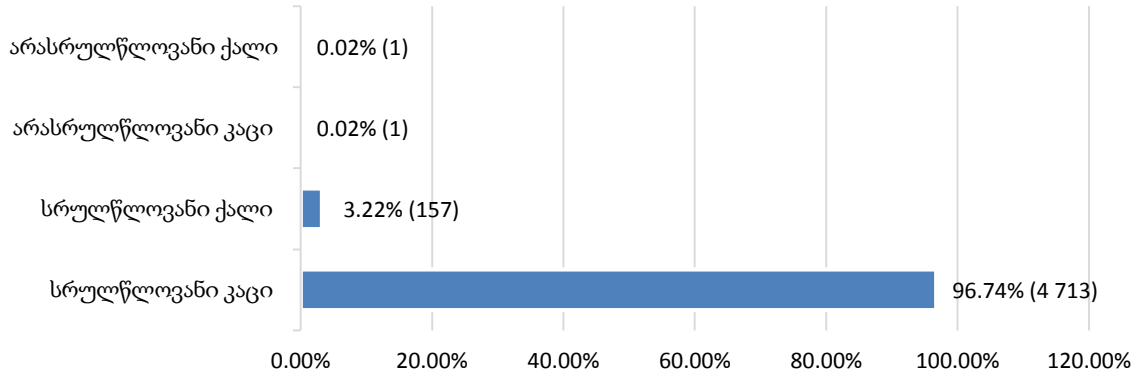
წარსულში ნასამართლევი ბრალდებულები და მსჯავრდებულები დაწესებულებებში



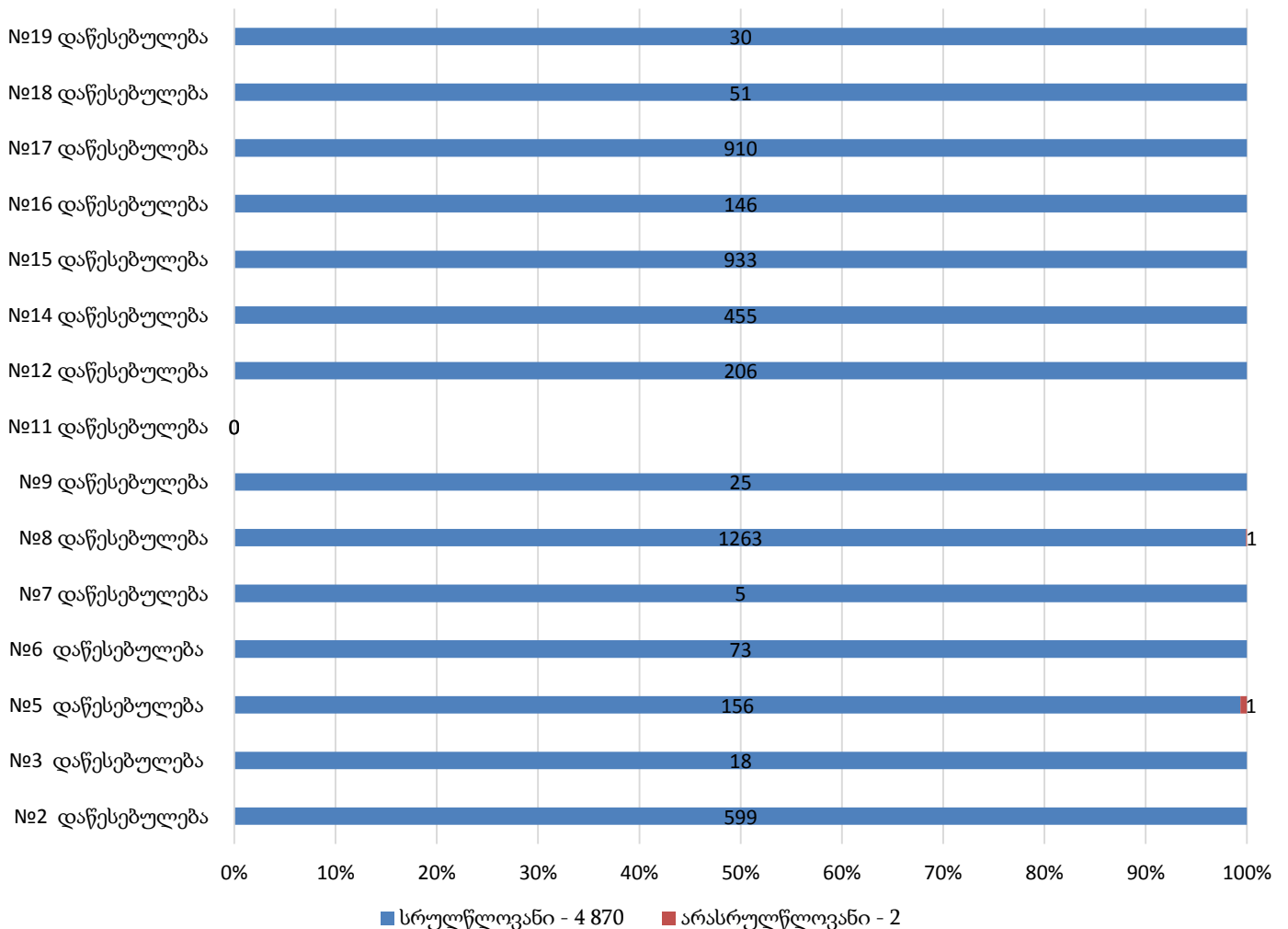
11.16 დაოჯახებული ბრალდებულები და მსჯავრდებულები

საანგარიშო პერიოდში, პენიტენციურ დაწესებულებებში განთავსებულ დაოჯახებულ ბრალდებულთა და მსჯავრდებულთა რაოდენობამ 4 872 შეადგინა. აღნიშნული მონაცემები სქესობრივ-საკობრივი ჭრილისა და დაწესებულებების მიხედვით გამოსახულია ქვემოთ მოცემულ დიაგრამებზე (იხ. დანართი, ცხრილი №46):

**დაოჯახებული ბრალდებულები და მსჯავრდებულები
სქესობრივ-საკობრივი ჭრილში**



**დაოჯახებული ბრალდებულები და მსჯავრდებულები
დაწესებულებებში**



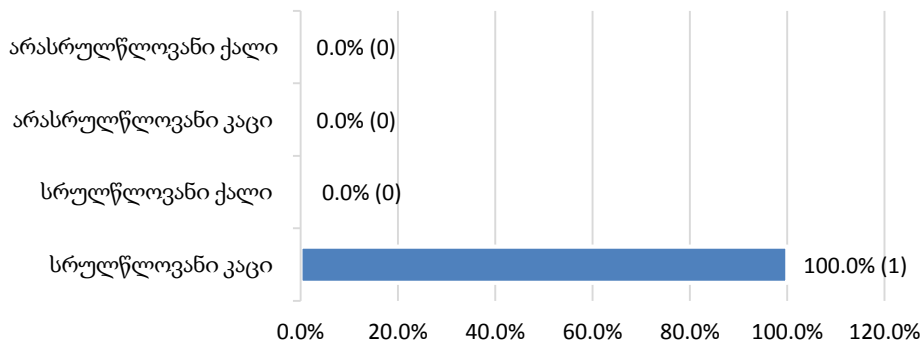
11.17 შეწყალების შედეგად საპატიმრო სასჯელისაგან გათავისუფლება

საანგარიშო პერიოდის განმავლობაში, შეწყალების შედეგად საპატიმრო სასჯელისაგან მსჯავრდებულთა გათავისუფლების ფაქტი არ დაფიქსირებულა (იხ. დანართი, ცხრილი №36, №47).

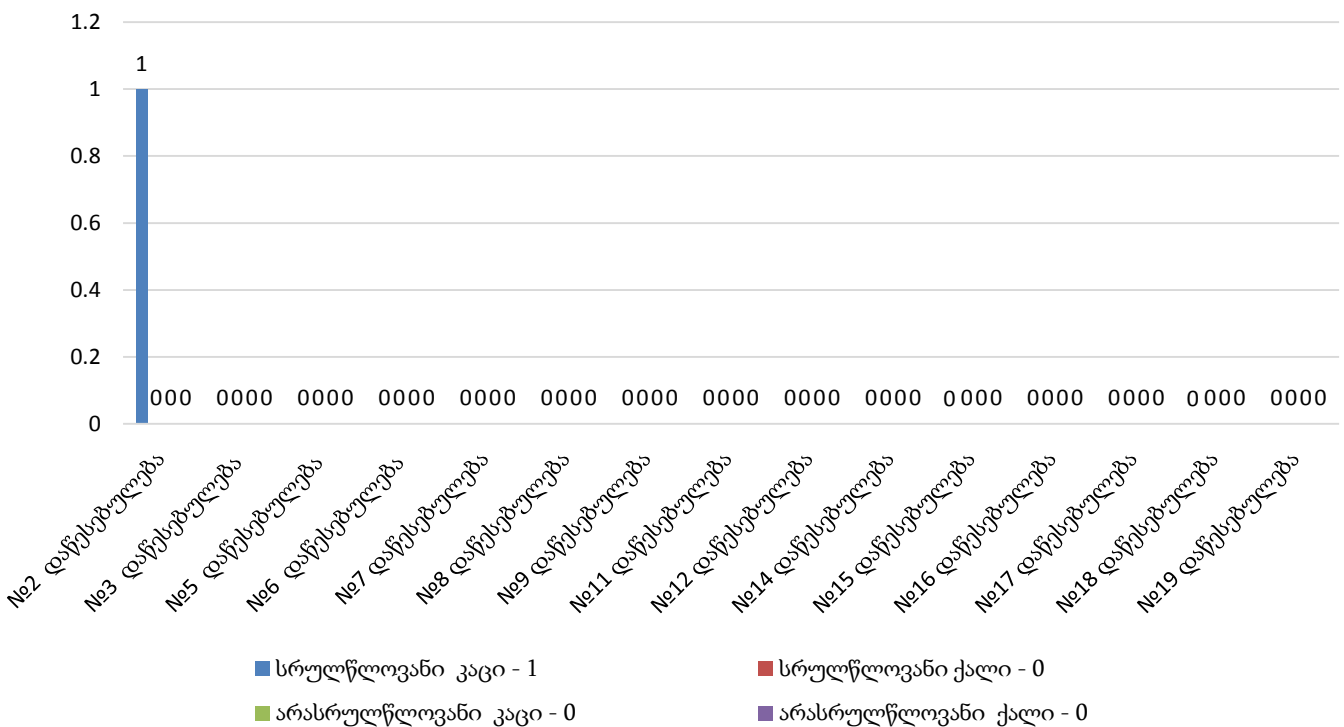
11.18 ამნისტიის შედეგად საპატიმრო სასჯელისაგან გათავისუფლება

2020 წლის მარტის თვეში, ამნისტიის შედეგად, საპატიმრო სასჯელისაგან ბრალდებულის/მსჯავრდებულის გათავისუფლების სტატისტიკა სქესობრივ-ასაკობრივი ჯგუფებისა და დაწესებულებების მიხედვით გამოსახულია ქვემოთ მოცემულ დიაგრამებზე (იხ. დანართი, ცხრილი №36, №48):

ამნისტიის შედეგად საპატიმრო სასჯელისაგან გათავისუფლება სქესობრივ-ასაკობრივ ჯგუფში



ამნისტიის შედეგად საპატიმრო სასჯელისაგან გათავისუფლებული მსჯავრდებულები დაწესებულებებში

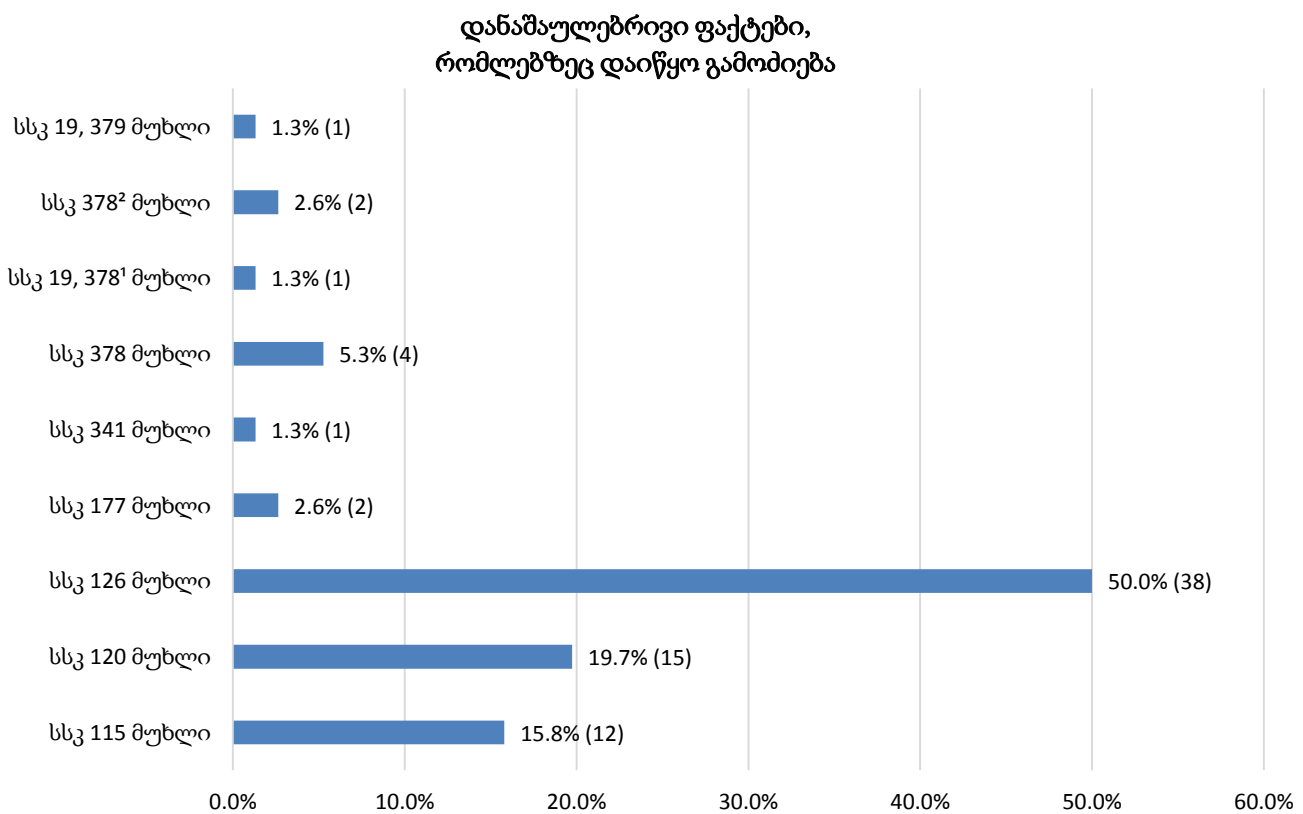


11.19 პენიტენციურ სისტემაში მომხდარი დანაშაულები

პენიტენციურ სისტემაში დანაშაულის ჩადენის ფაქტების მაჩვენებელი გამოითვლება თითოეული დაწესებულებისთვის, საქართველოს სსკ-ის მუხლებით გათვალისწინებული ქმედებების მიხედვით, რაც დაწესებულებებში კრიმინოგენული ვითარების ცალ-ცალკე ჩვენების გარდა საერთო ვითარების ასახვის საშუალებასაც იძლევა. ამასთან, კრიმინოგენული სიტუაციის აღმრიცხავი მონაცემთა ცხრილები დანაშაულებრივი ფაქტებისა და მათი ჩამდენი პირების ასაკობრივ კატეგორიებსაც გვიჩვენებს.

საგამოძიებო დეპარტამენტის ინფორმაციაზე დაყრდნობით, 2020 წლის მარტის თვეში, პენიტენციურ სისტემაში მომხდარი გამოსაძიებელი ფაქტების რაოდენობამ საქართველოს სისხლის სამართლის კოდექსის 9 მუხლით გათვალისწინებული 76 ერთეული ქმედება შეადგინა. მათგან, ყველაზე მეტი ხვედრითი წილი საქართველოს სსკ 126-ე (ძალადობა) მუხლით ჩადენილ დანაშაულებზე მოდის.

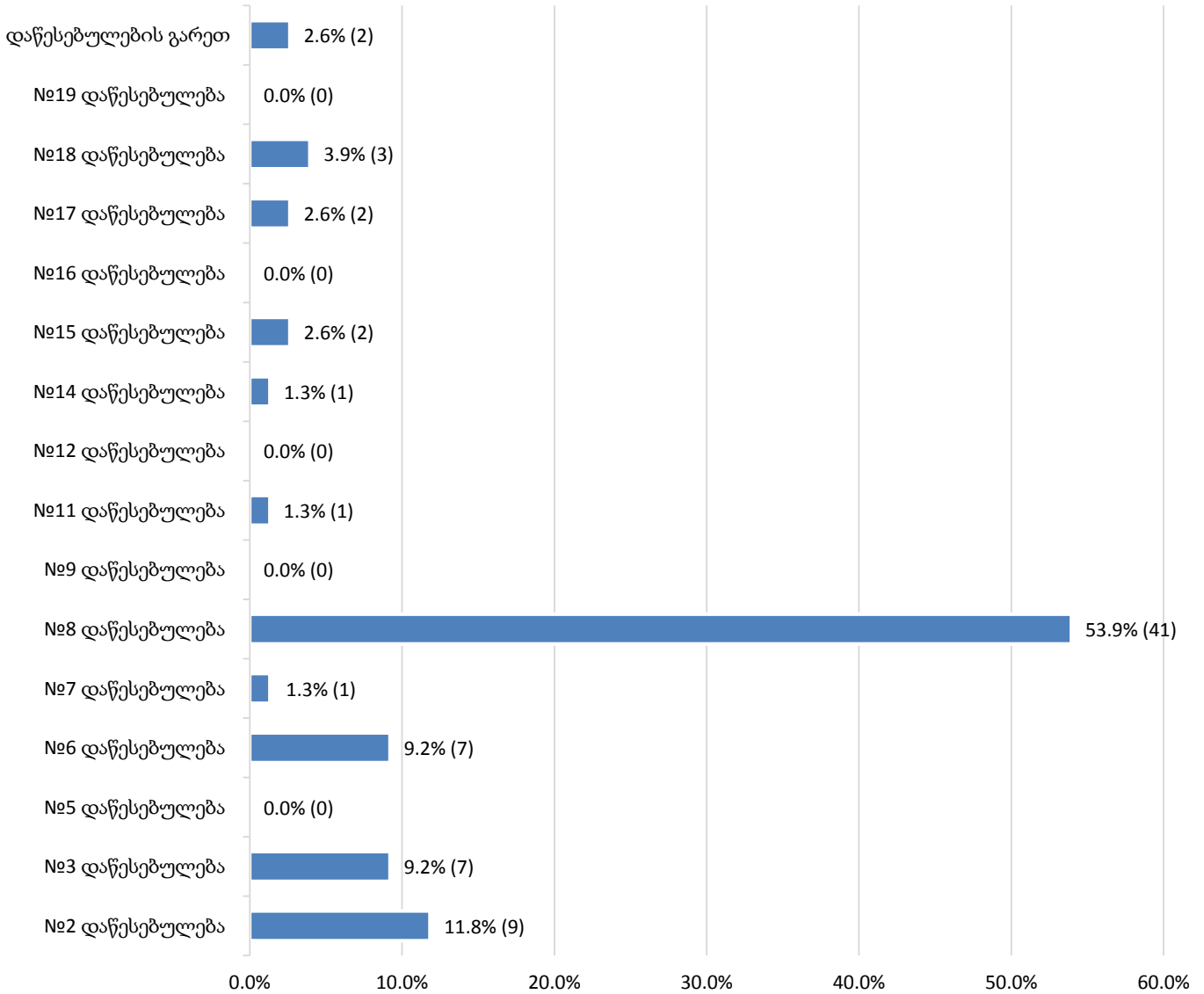
ქვემოთ მოცემულ დიაგრამაზე ნაჩვენებია, საანგარიშო პერიოდში, გამოძიების დაწყების საფუძველად ქცეული დანაშაულებრივი ფაქტების რაოდენობა და მათი ხვედრითი წილი საერთო რაოდენობაში (იხ. დანართი, ცხრილი №49, №50):



დაწესებულებებში და დაწესებულებების გარეთ ჩადენილი დანაშაულებრივი ფაქტები

2020 წლის მარტის თვეში, გამოძიება 10 სხვადასხვა დაწესებულებაში და დაწესებულების გარეთ მომხდარ დანაშაულებრივ ფაქტებზე დაიწყო. ქვემოთ წარმოდგენილი დიაგრამა ასახავს ადგილმდებარეობის მიხედვით ჩადენილი დანაშაულებრივი ფაქტების პროცენტულ მაჩვენებელს:

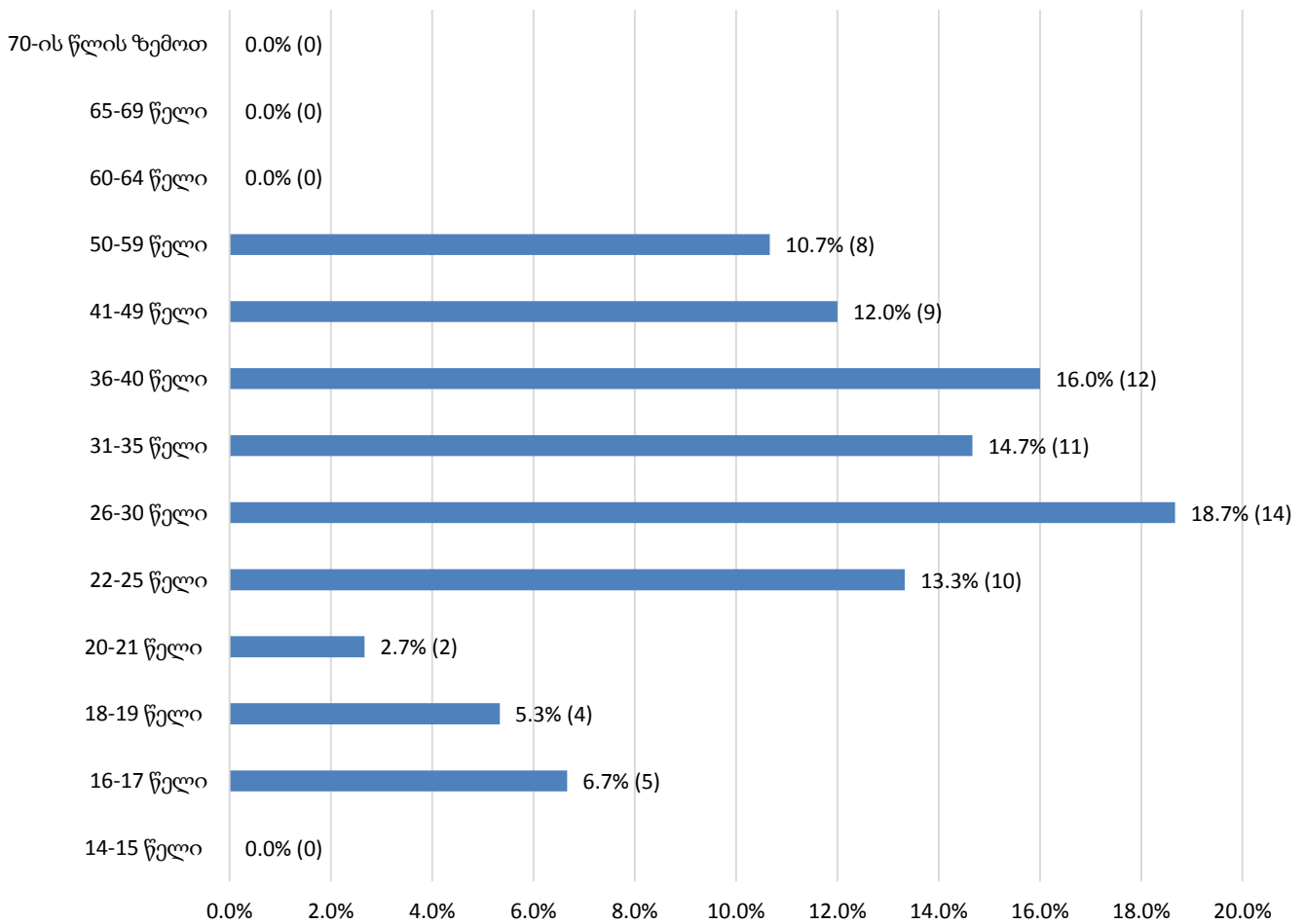
**დაწესებულებებში და დაწესებულების გარეთ
ჩადენილი დანაშაულებრივი ფაქტები**



საანგარიშო პერიოდში, გამოძიება ჩადენილ დანაშაულებრივ ფაქტებზე სულ 75 პირის⁶ მიმართ წარიმართა. გამოძიების ობიექტს - ქმედების ჩამდენ პირთა საერთო რაოდენობის უმრავლესობას 26-30 წლამდე ასაკის პირები შეადგენდნენ. ქვემოთ მოცემულ დიაგრამაზე ასახულია 2020 წლის მარტის თვეში ჩადენილი ქმედებებისა და ჩამდენ პირთა ასაკობრივი კატეგორიების ურთიერთმიმართება:

⁶ 2020 წლის მარტის თვეში, საქართველოს სსკ 341-ე მუხლით 1 საქმეზე მიმდინარე ეტაპზე არ იყო იდენტიფიცირებული შესაძლო დანაშაულის ჩამდენი პირი, გამოძიება დაწყებულ იქნა ფაქტზე.

**პირთა რაოდენობა,
რომელთა მიმართაც დაწყებულია გამოძიება**



11.20 დაავადებათა გავრცელება (პრევალენტობა) პენიტენციურ სისტემაში⁷

დაავადებათა გავრცელება (პრევალენტობა)

2020 წლის მარტის თვეში, სამედიცინო დეპარტამენტის მონაცემებით, ექიმ-სპეციალისტთა კონსულტაციების შედეგად, ICD10 კოდით განსაზღვრული ძირითადი დაავადების მიხედვით⁸, გამოვლენილი დაავადებათა საერთო რაოდენობა 8 250-ს გაუტოლდა. სამედიცინო მდგომარეობის ამსახველი მონაცემთა ცხრილები ასევე იძლევა დაავადებების სქესობრივ-ასაკობრივ ჯგუფებში გავრცელების მასშტაბის დადგენის საშუალებას.

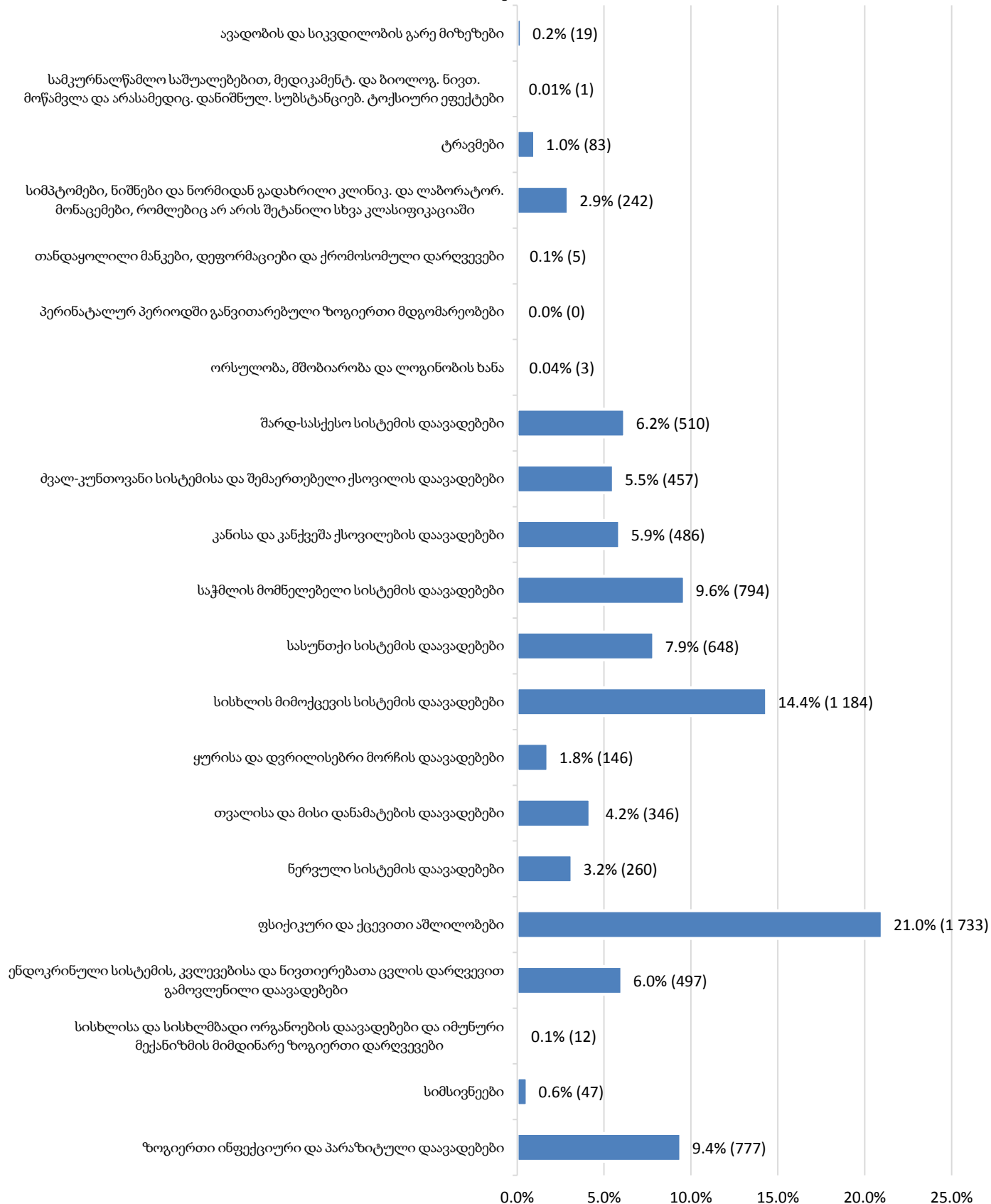
ქვემოთ მოცემულ დიაგრამაზე ნაჩვენებია ICD10 კოდით განსაზღვრული ძირითად დაავადებათა ხვედრითი წილი. პენიტენციურ სისტემაში გავრცელებული დაავადებებიდან ყველაზე დიდი ნაწილი ფსიქიკურ და ქვევით აშლილობებზე (1 733) მოდის. ხოლო, ყველაზე დაბალი მაჩვენებლით წარმოდგენილია სამკურნალწამლო

⁷ დაავადებათა შესაბამისი კოდები (ICD10) იხილეთ ანგარიშის დანართში.

⁸ დაავადებათა უფრო დეტალურად ჩაშლილი მონაცემები იხ. ანგარიშის თანდართულ №51 და №52 ცხრილებში.

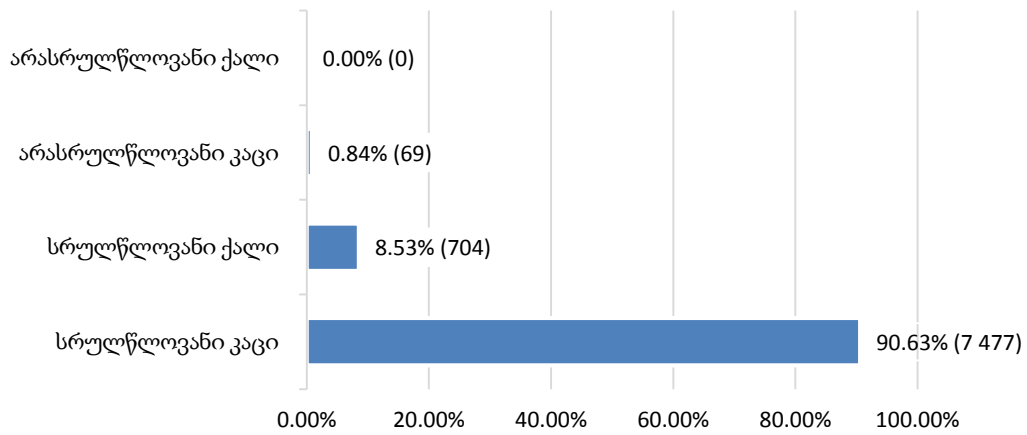
საშუალებებით, მედიკამენტებით და ბიოლოგიური ნივთიერებებით მოწამვლა და არასამედიცინო დანიშნულების სუბსტანციების ტოქსიური ეფექტები - 1 (იხ. დანართი, ცხრილი №51):

დაავადებათა გავრცელება (პრევალენტობა) საერთო



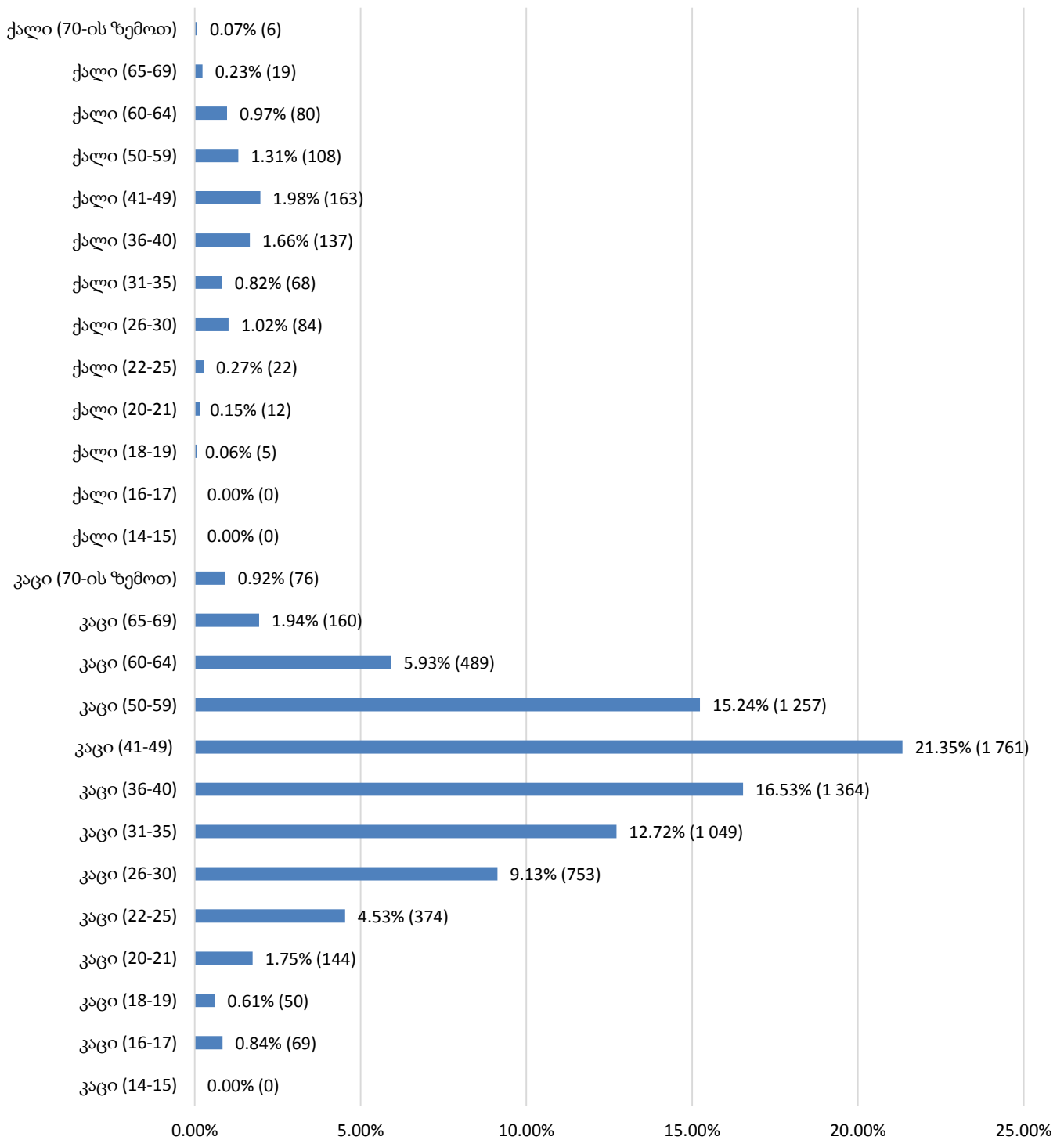
დაავადებულ პირთა კატეგორიაში ყველაზე მეტი მაჩვენებლით სრულწლოვანი კაცები (7 477) ხასიათდებიან. ICD10 კოდით განსაზღვრული ძირითადი დაავადებები, სქესობრივ-ასაკობრივი ჯგუფების მიხედვით წარმოდგენილია ქვემოთ მოცემულ დიაგრამაზე (იხ. დანართი, ცხრილი №52):

**დაავადებათა გავრცელება (პრევალენტობა)
სქესობრივ-ასაკობრივ ჯგუფებში**



შემდეგი დიაგრამა გვიჩვენებს ქალებისა და კაცების ასაკობრივი კატეგორიების ხვედრით წილს ICD10 კოდით განსაზღვრულ ძირითად დაავადებათა საერთო რაოდენობაში:

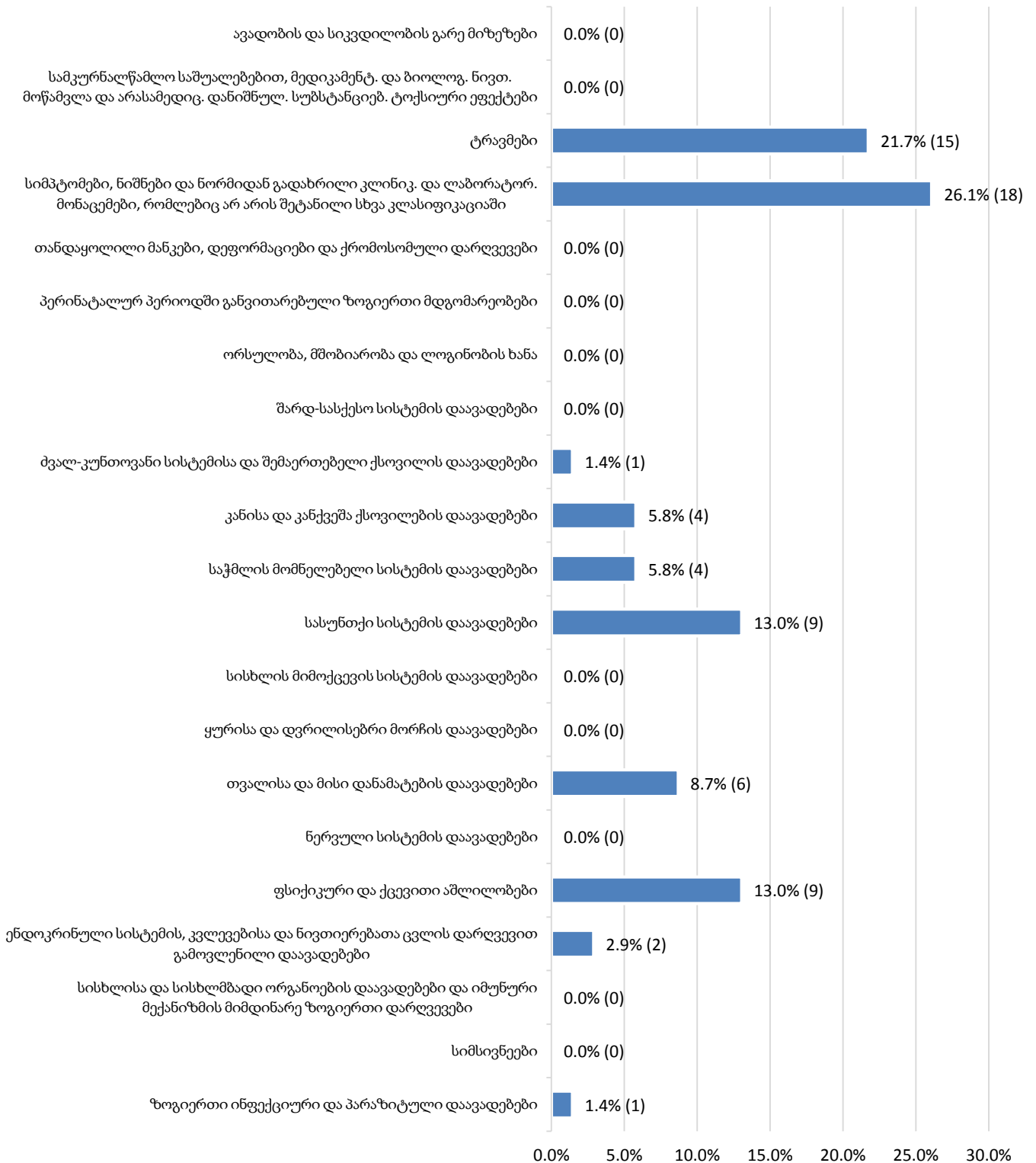
დაავადებათა გავრცელება (პრევალენტობა)
სქესობრივ-ასაკობრივ კატეგორიებში



მოცემული დიაგრამიდან ჩანს, რომ მ/წ მარტის თვეში, დაავადებათა ყველაზე მაღალი მაჩვენებელი კაცებსა და ქალებში 41-49 წლამდე ასაკობრივ კატეგორიებში გამოვლინდა.

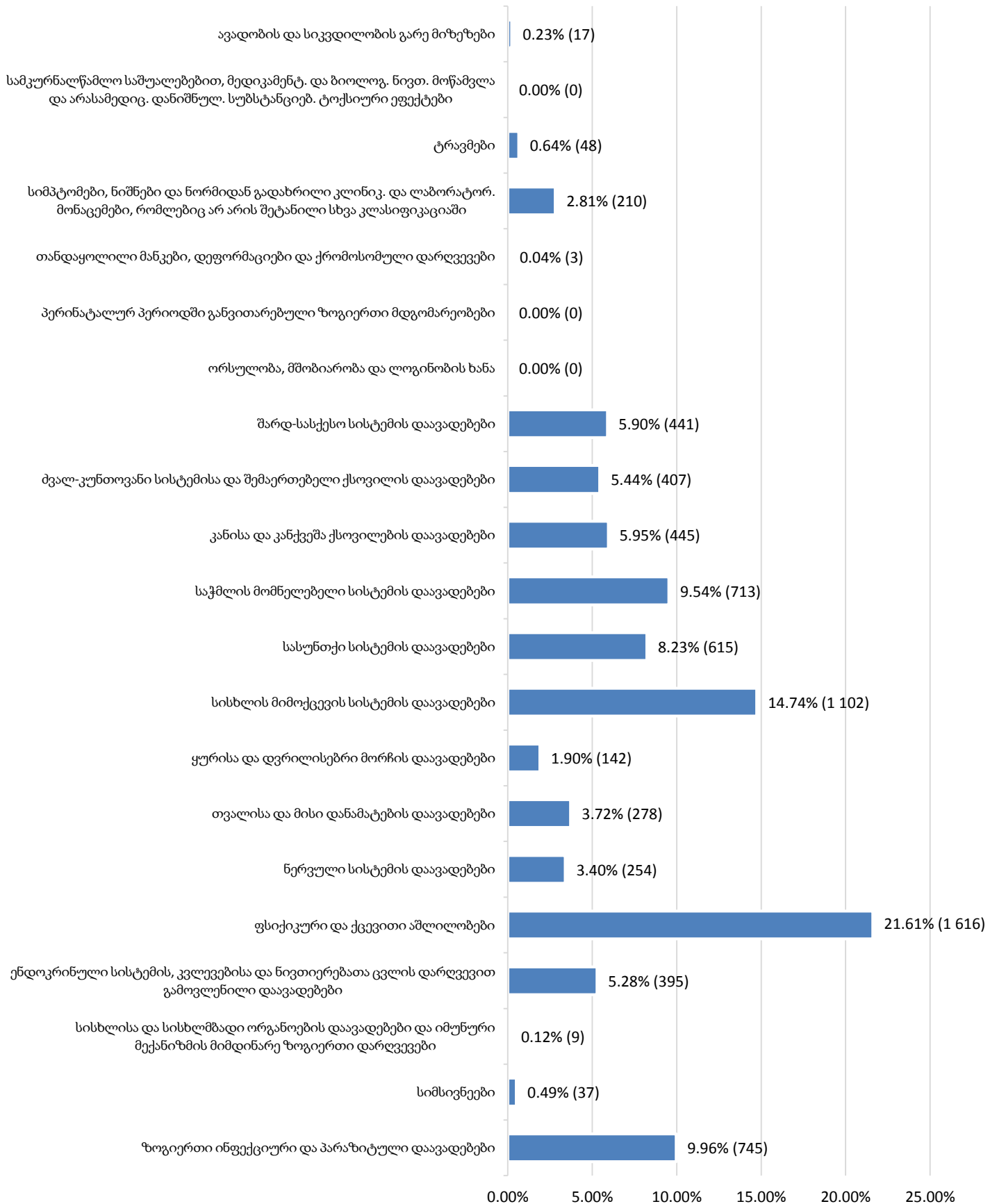
არასრულწლოვნებში დაავადებების რაოდენობა (69) ICD10 კოდით განსაზღვრულ ძირითად დაავადებათა მთლიანი რაოდენობის (8 250) 0.8%-ს შეადგენს. ქვემოთ მოცემულ დიაგრამაზე აღნიშნულია დაავადებათა გავრცელების მაჩვენებელი არასრულწლოვან ბრალდებულებსა და მსჯავრდებულებში, დაავადებათა კატეგორიის მიხედვით:

**დაავადებათა გავრცელება (პრევალენტობა)
არასრულწლოვან კაცებში/ქალებში**

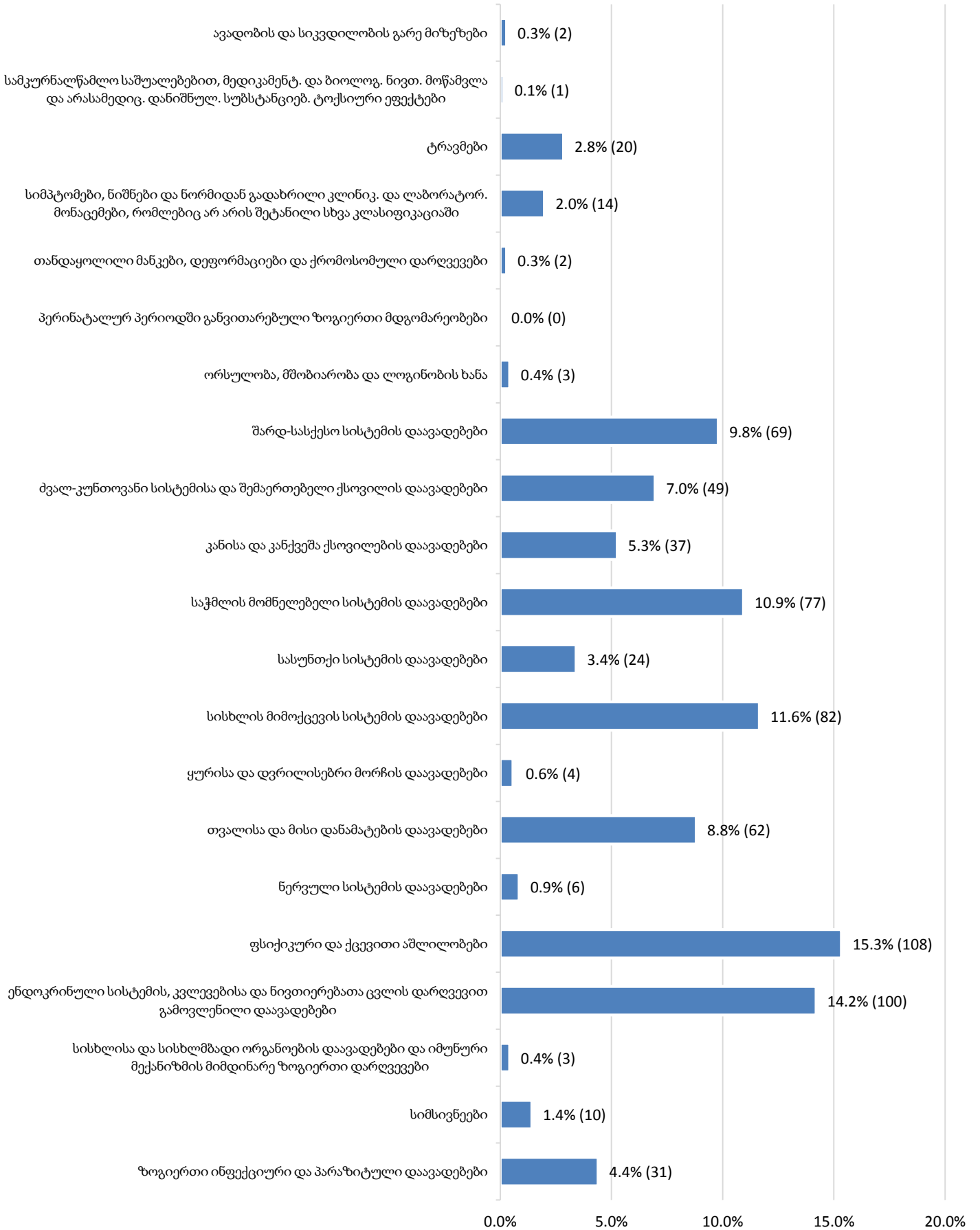


შემდეგი ორი დიაგრამა აჩვენებს ICD10 კოდით განსაზღვრულ ძირითად დაავადებათა კატეგორიების გავრცელების მასშტაბს ცალ-ცალკე მამრობითი და მდედრობითი სქესის სრულწლოვან ბრალდებულთა და მსჯავრდებულთა მიმართებაში (იხ. დანართი, ცხრილი №52):

დაავადებათა გავრცელება (პრევალენტობა) სრულწლოვან კაცებში



დაავადებათა გავრცელება (პრევალენტობა)
სრულწლოვან ქალებში



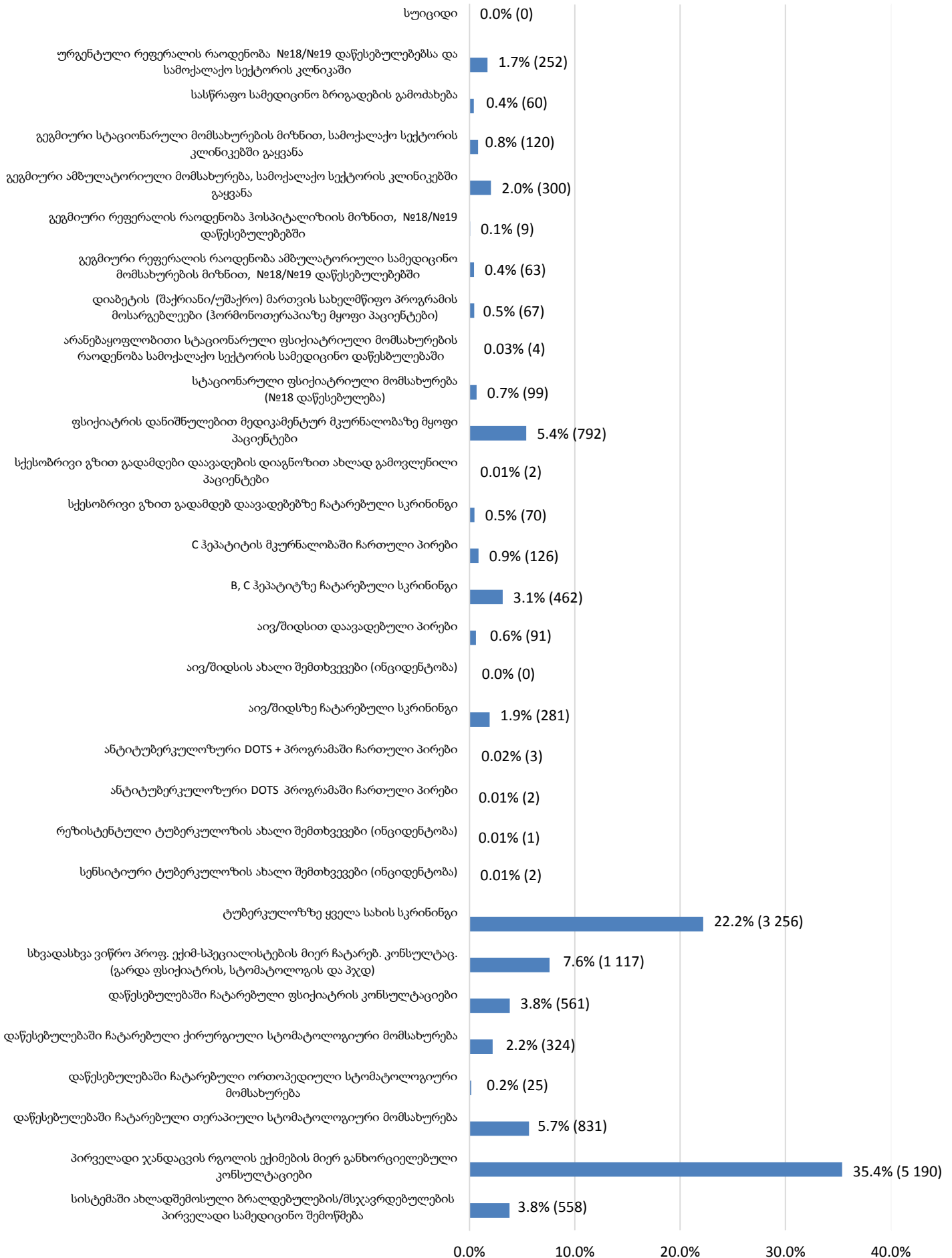
ზემოაღნიშნული დიაგრამებიდან ჩანს, რომ როგორც მამრობითი, ისე მდედრობითი სქესის სრულწლოვან ბრალდებულებსა და მსჯავრდებულებში გავრცელებულ დაავადებებში ფსიქიკური და ქცევითი აშლილობები ჭარბობს.

სამედიცინო სერვისებით უზრუნველყოფა

პენიტენციურ დაწესებულებებში მკურნალობასთან დაკავშირებული მონაცემები ყოველთვიურად გაწეული პრევენციული და სამკურნალო ღონისძიებების მიხედვით ითვლება.

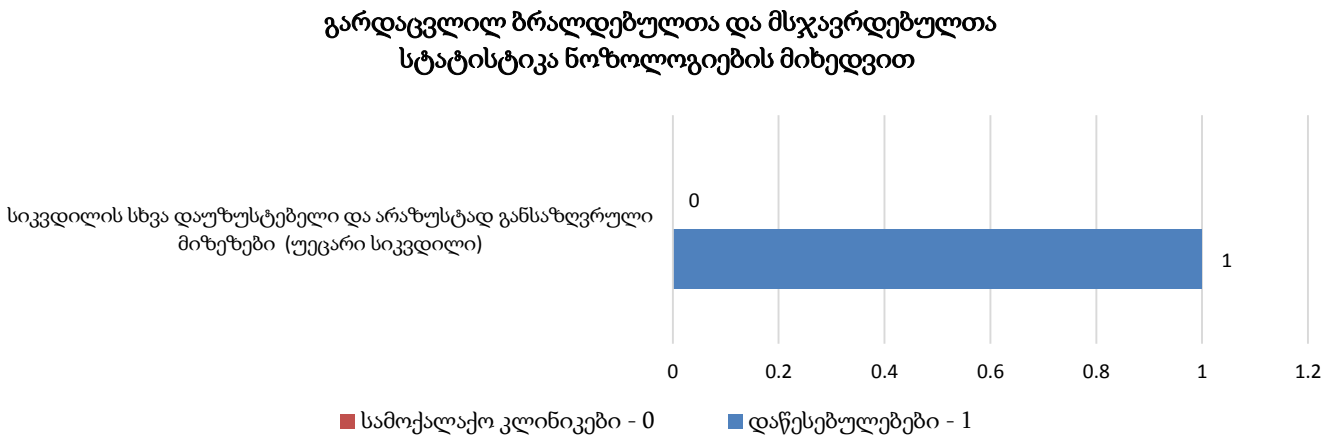
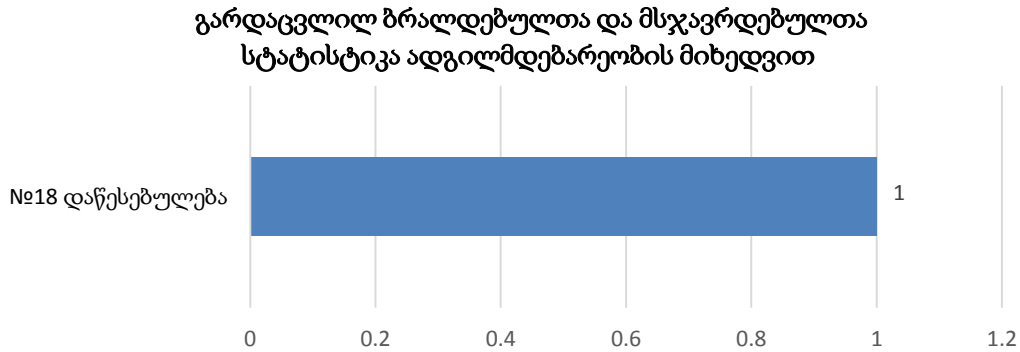
ქვემოთ მოცემულ დიაგრამაზე წარმოდგენილია, 2020 წლის მარტში, პენიტენციურ დაწესებულებებში განთავსებულ პირთათვის სამედიცინო სერვისებით უზრუნველყოფის მაჩვენებელი, პრევენციული და სამკურნალო ღონისძიებების ტიპების მიხედვით (იხ. დანართი, ცხრილი №53):

პრევენციული და სამკურნალო ღონისძიებები



11.21 გარდაცვალება

2020 წლის მარტის თვეში, პენიტენციურ სისტემაში ბრალდებულის/მსჯავრდებულის გარდაცვალების 1 ფაქტი დაფიქსირდა. გარდაცვალების მაჩვენებელი ადგილმდებარეობისა და სავარაუდო ნოზოლოგიის მიხედვით ასახულია ქვემოთ მოცემულ დიაგრამებზე (იხ. დანართი, ცხრილი №54, №55):

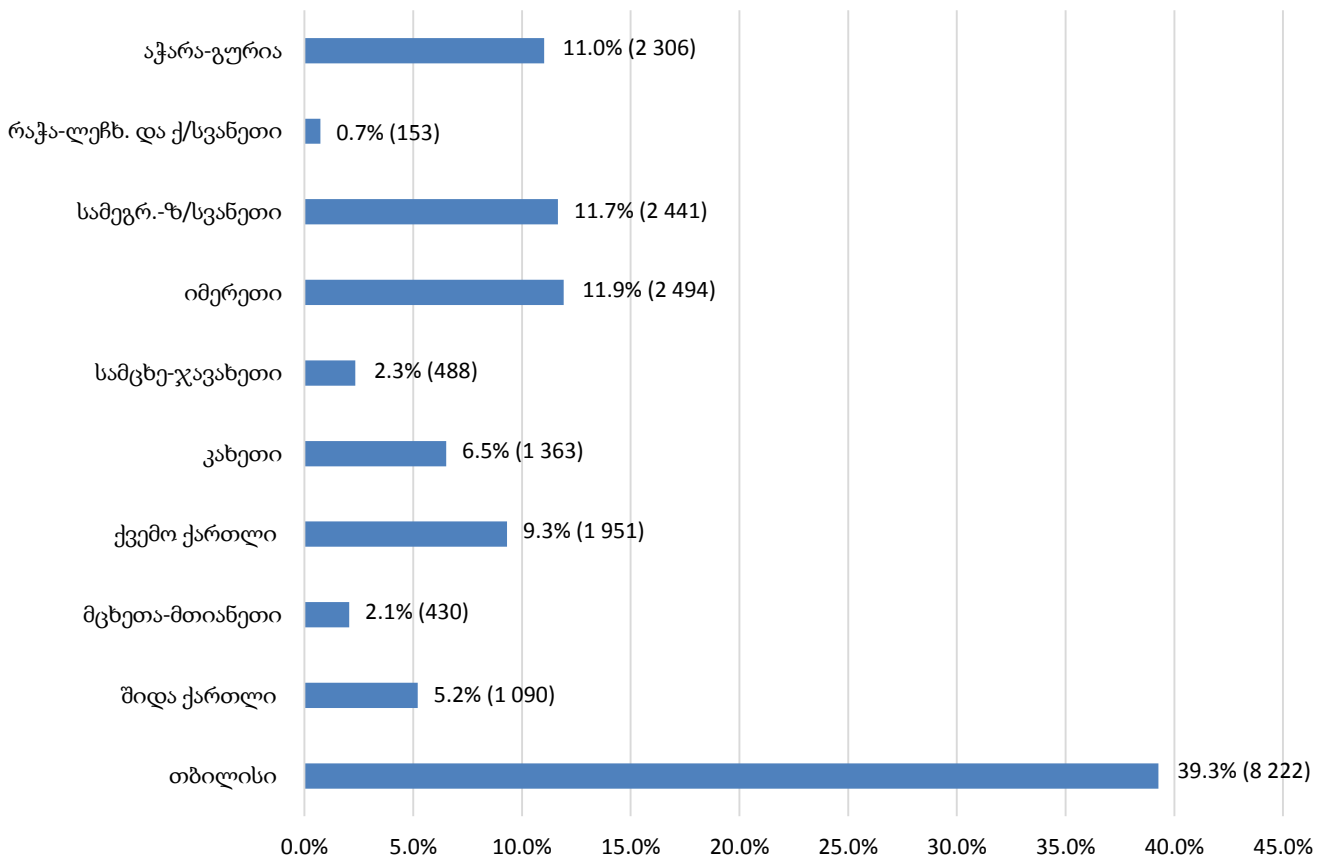


**ნაწილი 12 - საქართველოს იუსტიციის სამინისტროს მმართველობის სფეროში მოქმედი
საჯარო სამართლის იურიდიული პირი - პრობაციის ეროვნული სააგენტო**

12.1 არაპატიმარი მსჯავრდებულები

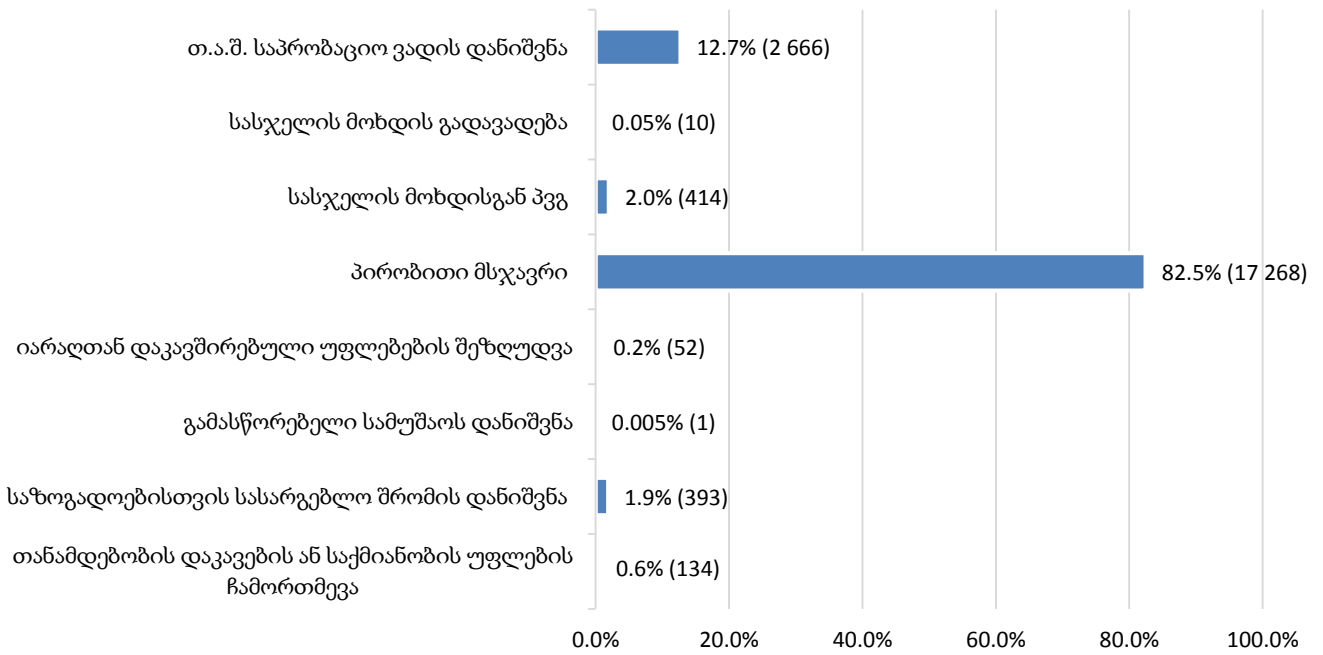
არაპატიმარ მსჯავრდებულთა რაოდენობის სტატისტიკური მონაცემები რეგიონების, სქესობრივ-ასაკობრივი ჯგუფებისა და შეფარდებული ღონისძიების მიხედვით ითვლება. 2020 წლის მარტის ბოლოს, საქართველოში სულ 20 938 არაპატიმარი მსჯავრდებული დაფიქსირდა. რეგიონებს შორის მაღალი მაჩვენებლით თბილისი გამოირჩევა, რომელსაც ასევე მაღალი მაჩვენებლით იმერეთის, სამეგრელო ზემო-სვანეთისა და აჭარა-გურიის რეგიონები მოსდევს. არაპატიმარ მსჯავრდებულთა ყველაზე მცირე რაოდენობა კი რაჭა-ლეჩხუმსა და ქსვანეთის რეგიონშია დაფიქსირებული. აღნიშნული მონაცემები ასახულია ქვემოთ წარმოდგენილ დიაგრამებზე (იხ. დანართი, ცხრილი №56):

არაპატიმარი მსჯავრდებულები რეგიონებში



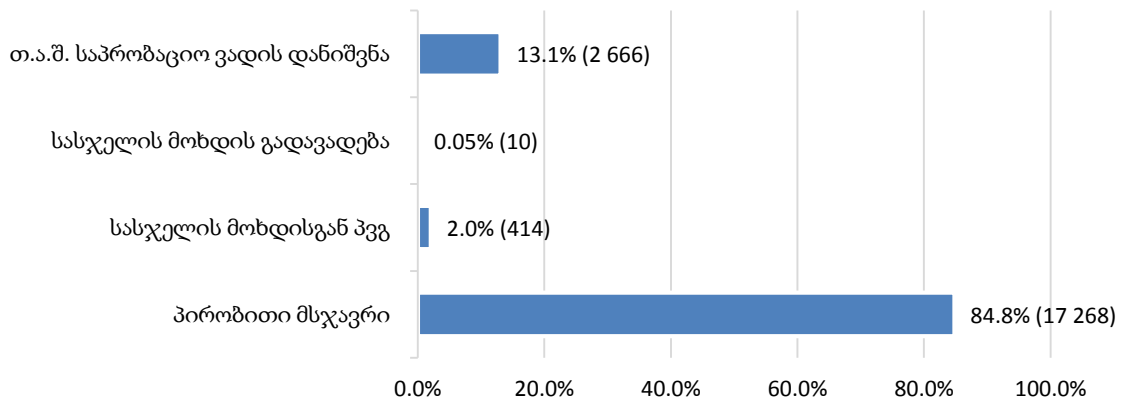
შეფარდებული ღონისძიების მიხედვით, ქვეყანაში არაპატიმარ მსჯავრდებულთა ყველაზე მეტი რაოდენობა პირობით მსჯავრზე (17 268) მოდის, ხოლო ყველაზე მცირე მაჩვენებლით გამასწორებელი სამუშაოს დანიშვნა (1) ხასიათდება.

**არაპარტიმარი მსჯავრდებულები
შეფარდებული ღონისძიების მიხედვით**



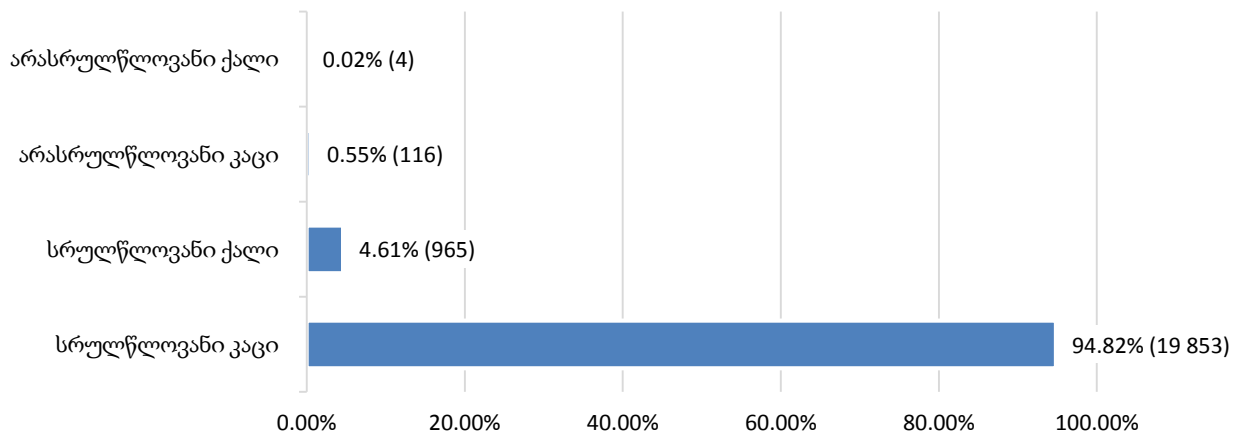
საანგარიშო პერიოდში, პრობაციის ღონისძიებაშეფარდებულ პირთა საერთო რაოდენობამ 20 358-ს მიაღწია. მათი ხვედრითი წილი შეფარდებული ღონისძიების მიხედვით მოცემულია ქვემოთ წარმოდგენილ დიაგრამაზე:

პრობაციის ღონისძიების შეფარდება



ქვეყნის მასშტაბით, არაპარტიმარ მსჯავრდებულთა უმეტესობა სქესობრივ-ასაკობრივ ჯგუფებში სრულწლოვან კაცებზე მოდის, რაც ნათლად ჩანს ქვემოთ წარმოდგენილ დიაგრამაზე (იხ. დანართი, ცხრილი №57, №58):

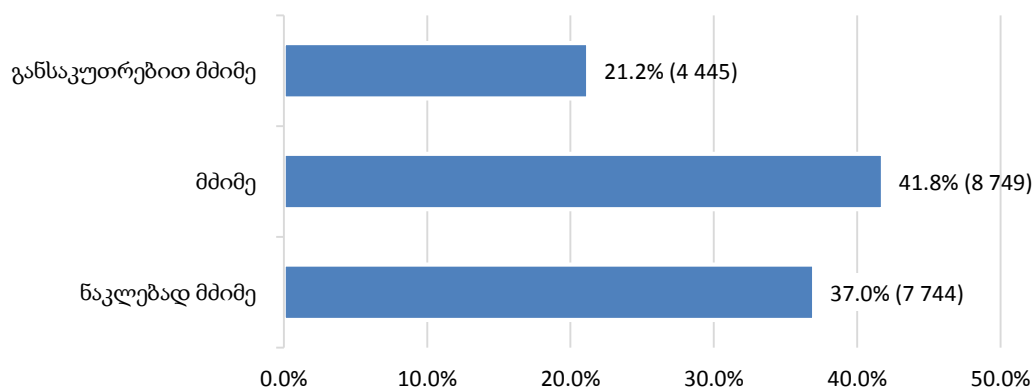
**არაპატიმარ მსჯავრდებულთა
სქესობრივ-ასაკობრივი ჯგუფები**



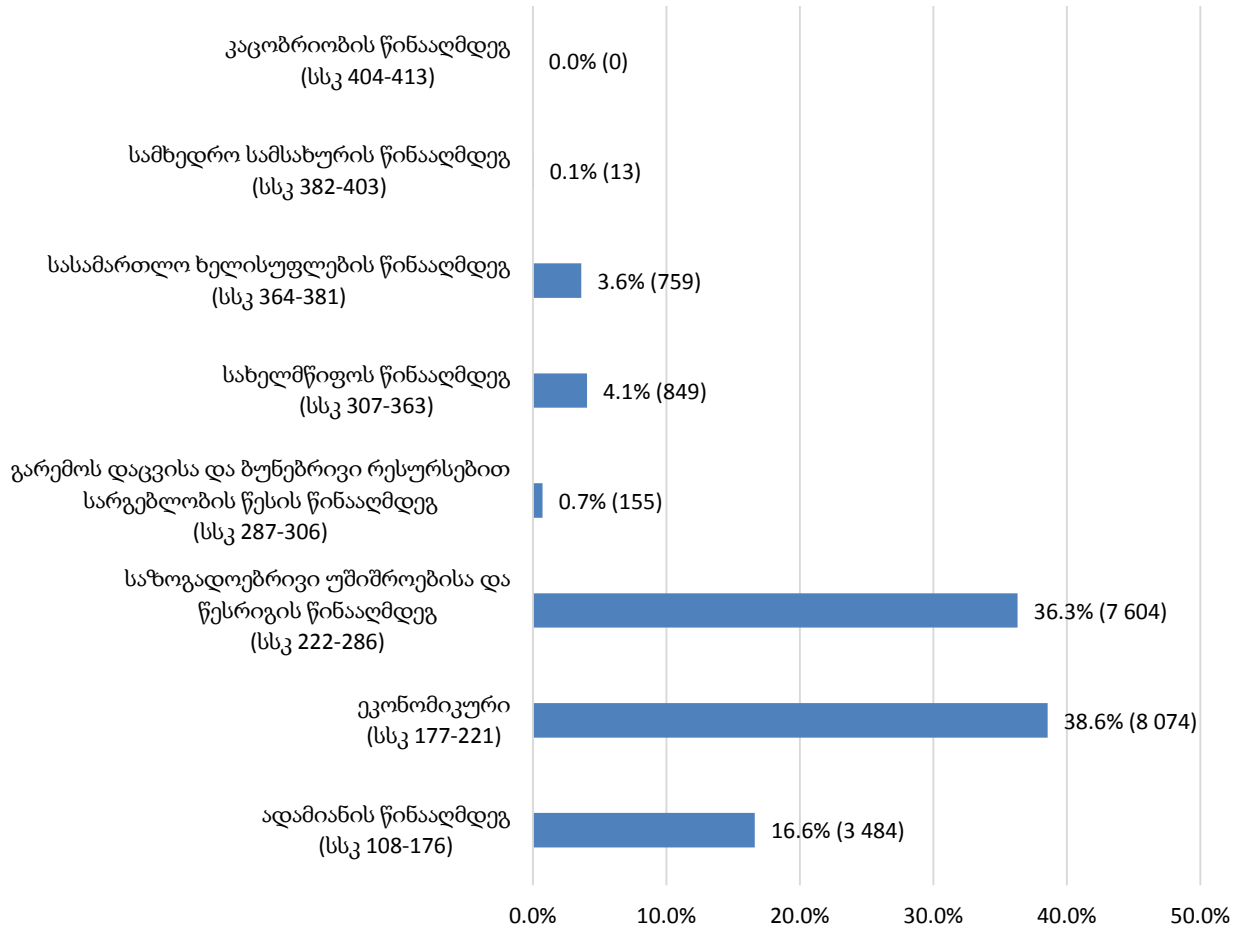
12.2 არაპატიმარი მსჯავრდებულები დანაშაულის კატეგორიისა და სახეობის მიხედვით

საანგარიშო პერიოდში, არაპატიმარ მსჯავრდებულთა რაოდენობას დანაშაულის კატეგორიისა და სახეობის მიხედვით შემდეგი დიაგრამები ასახავს (იხ. დანართი, ცხრილი №59):

**არაპატიმარი მსჯავრდებულები
დანაშაულის კატეგორიის მიხედვით**



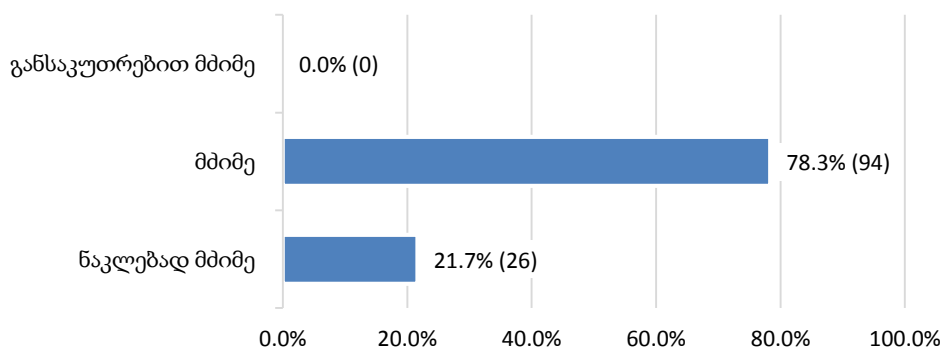
**არაპატიმარი მსჯავრდებულები
დანაშაულის სახეობის მიხედვით**



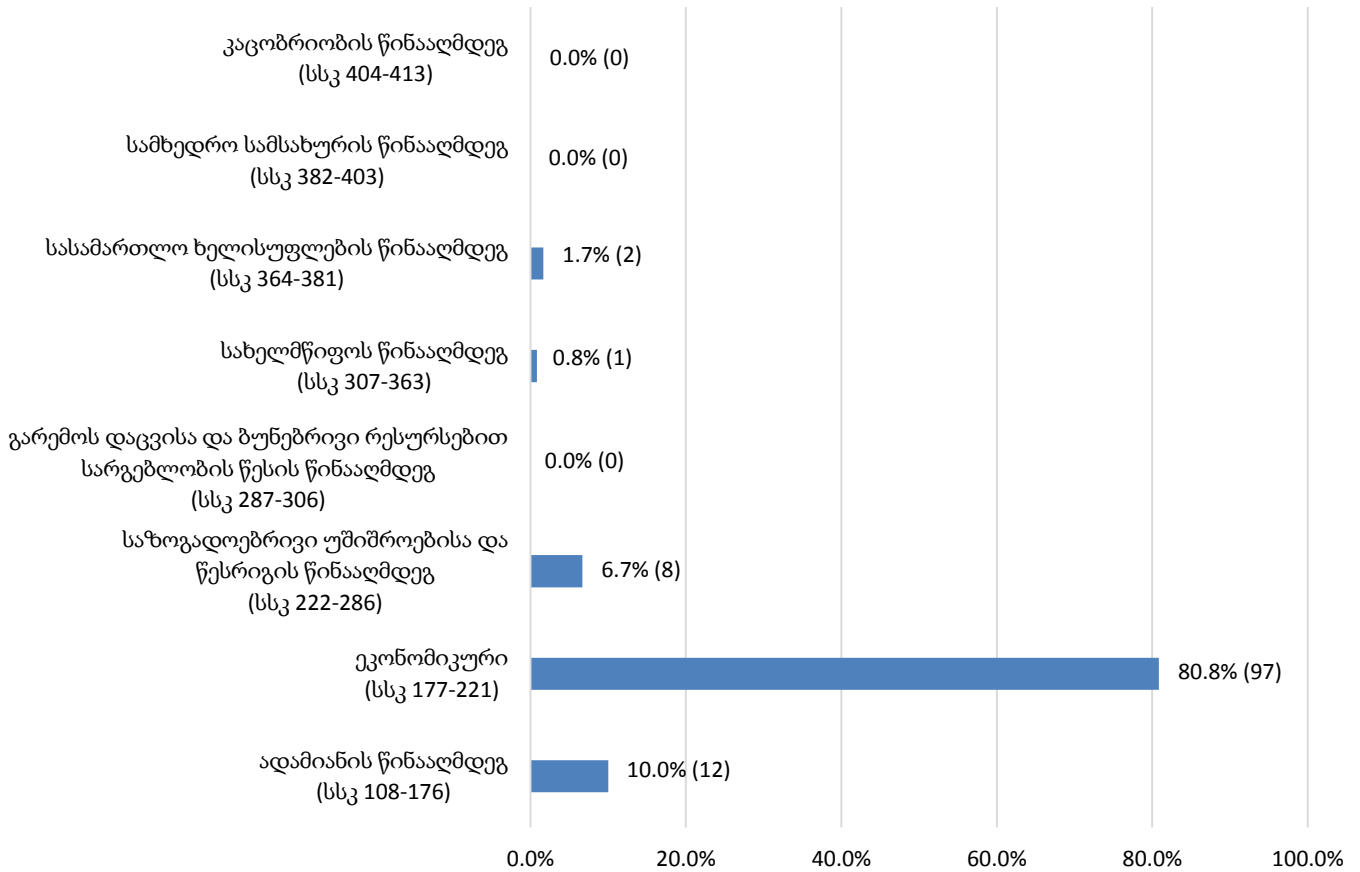
12.3 არასრულწლოვანი არაპატიმარი მსჯავრდებულები დანაშაულის კატეგორიისა და სახეობის მიხედვით

2020 წლის მარტის თვის მონაცემებით, არასრულწლოვანი არაპატიმარი მსჯავრდებულები (120) არაპატიმარ მსჯავრდებულთა საერთო რაოდენობის 0.6%-ს შეადგენს. მათი საერთო რაოდენობის კლასიფიცირება დანაშაულის კატეგორიისა და სახეობის მიხედვით შემდეგ სურათს გვაძლევს (იხ. დანართი, ცხრილი №59):

**არასრულწლოვანი არაპატიმარი მსჯავრდებულები
დანაშაულის კატეგორიის მიხედვით**



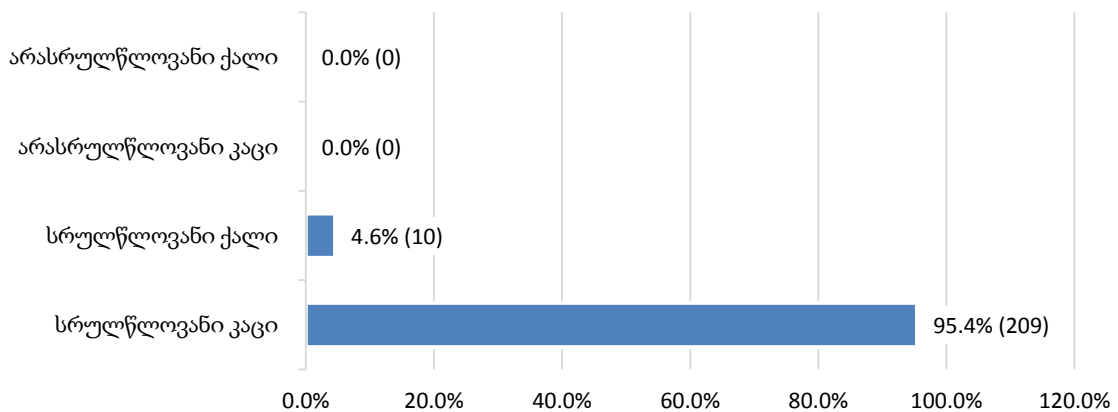
**არასრულწლოვანი არაპატიმარი მსჯავრდებულები
დანაშაულის სახეობის მიხედვით**



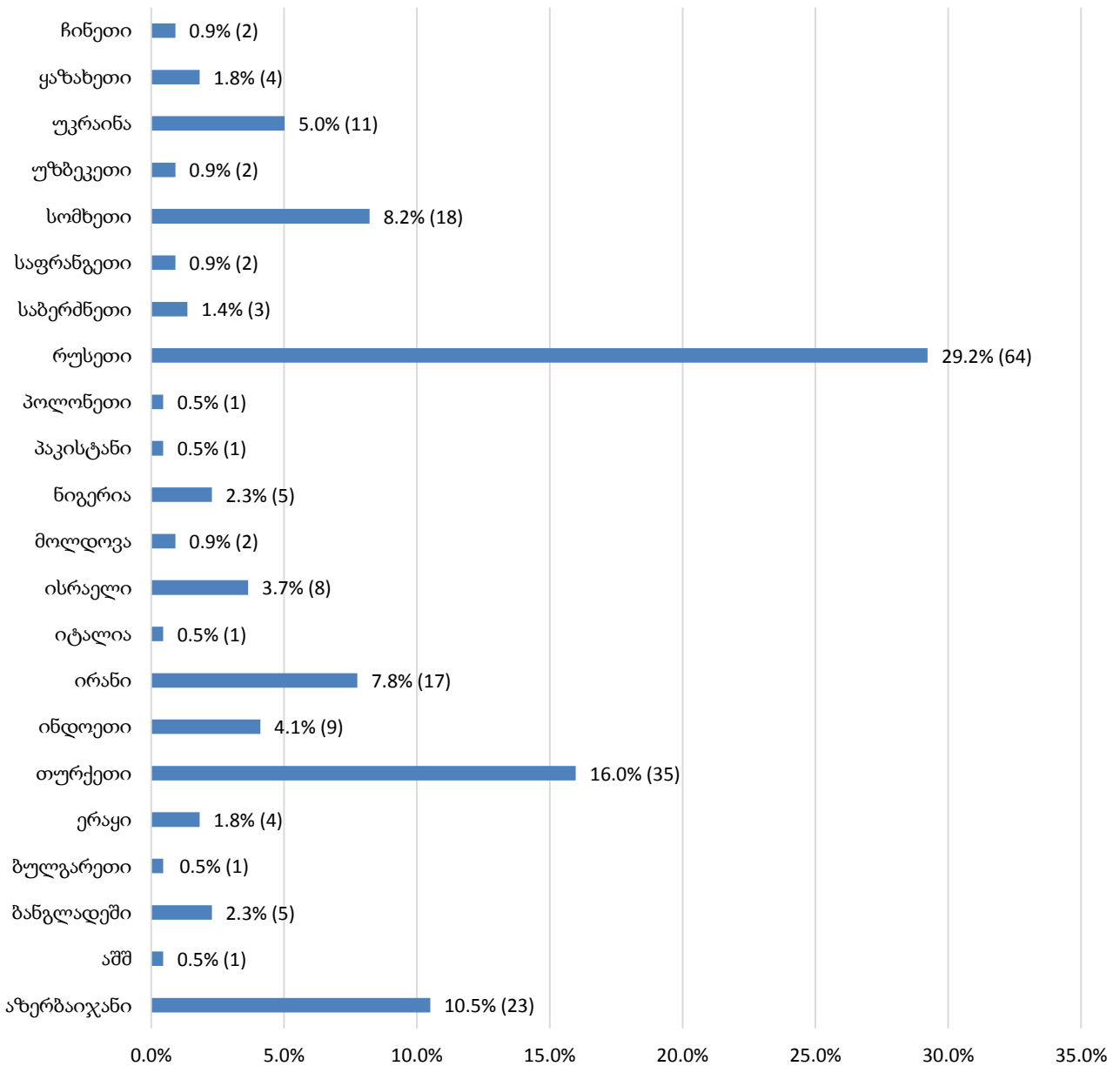
12.4 უცხოელი არაპატიმარი მსჯავრდებულები

საანგარიშო პერიოდში, საქართველოში 22 სხვადასხვა ქვეყნის მოქალაქეობის მქონე - 219 უცხოელი არაპატიმარი მსჯავრდებული დაფიქსირდა, რაც არაპატიმარ მსჯავრდებულთა მთლიანი რაოდენობის 1.0%-ს შეადგენს. მათი განაწილების მაჩვენებელი სქესობრივ-ასაკობრივი ჯგუფებისა და მოქალაქეობის მიხედვით მოცემულია ქვემოთ წარმოდგენილ დიაგრამებზე (იხ.დანართი, ცხრილი №60, №61):

**უცხოელ არაპატიმარ მსჯავრდებულთა
სქესობრივ-ასაკობრივი ჯგუფები**



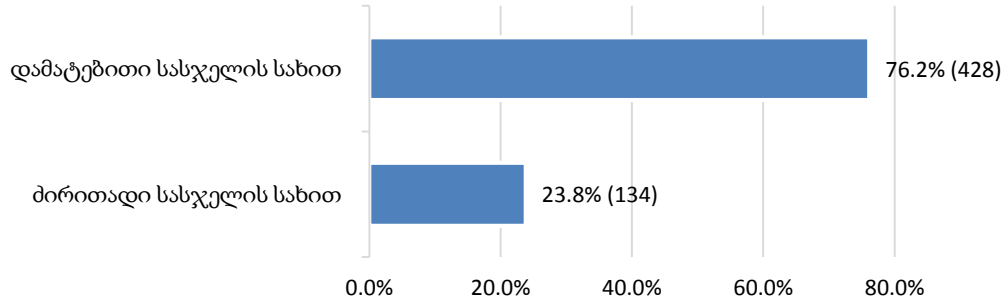
**უცხოელი არაპატიმარი მსჯავრდებულები
მოქალაქეობის მიხედვით**



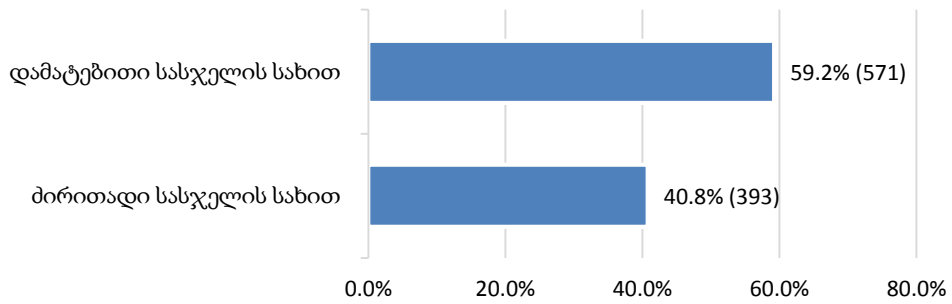
12.5 არაპატიმარი მსჯავრდებულები არასაპატიმრო სასჯელის ტიპის მიხედვით

არასაპატიმრო სასჯელის შეფარდება ხორციელდება როგორც ძირითადი, ასევე დამატებითი სასჯელის სახით. საანგარიშო პერიოდში, არასაპატიმრო სასჯელშეფარდებული პირების რაოდენობამ - 1 689, არაპატიმარ მსჯავრდებულთა საერთო რიცხვის (20 938) 8.1% შეადგინა. მათ შორის, პროცენტული გადანაწილება შემდეგნაირად გამოიყურება: თანამდებობის დაკავების ან საქმიანობის უფლების ჩამორთმევა - 33.3% (562), საზოგადოებისთვის სასარგებლო შრომის დანიშვნა 57.0% (964), იარაღთან დაკავშირებული უფლების შეზღუდვა - 9.6% (162), გამასწორებელი სამუშაოს დანიშვნა 0.1% (1). აღსანიშნავია, რომ არასაპატიმრო სასჯელშეფარდებული პირების საერთო რაოდენობის 3.3%-ს (55) ქალები შეადგენენ (იხ. დანართი, ცხრილი №62):

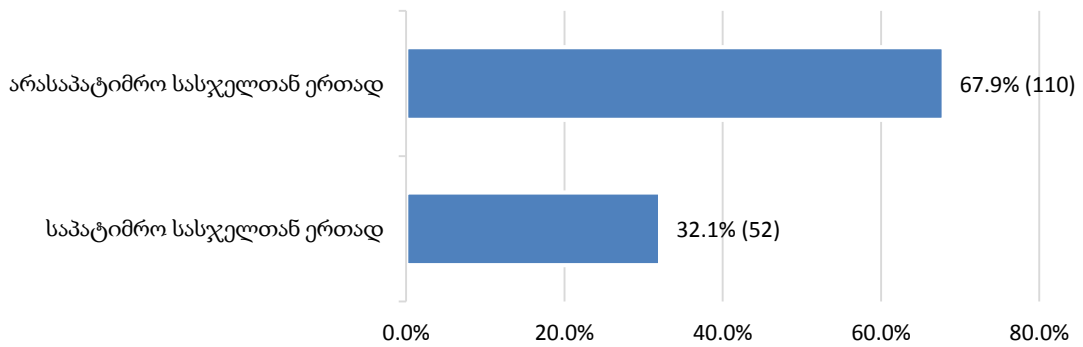
თანამდებობის დაკავების ან საქმიანობის უფლების ჩამორთმევა



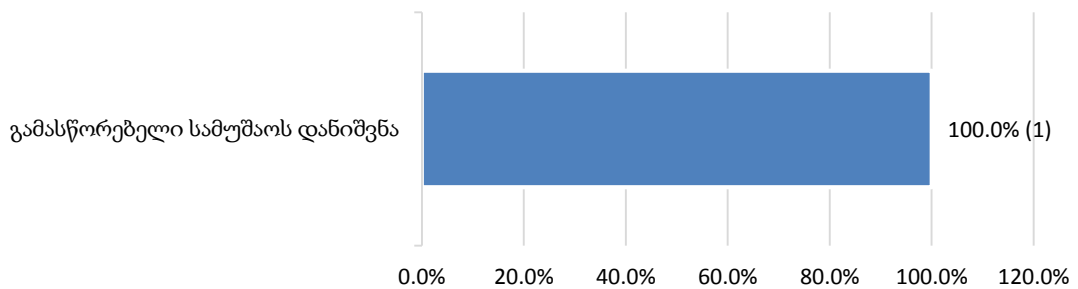
საზოგადოებისთვის სასარგებლო შრომის დანიშვნა



იარაღთან დაკავშირებული უფლების შეზღუდვა



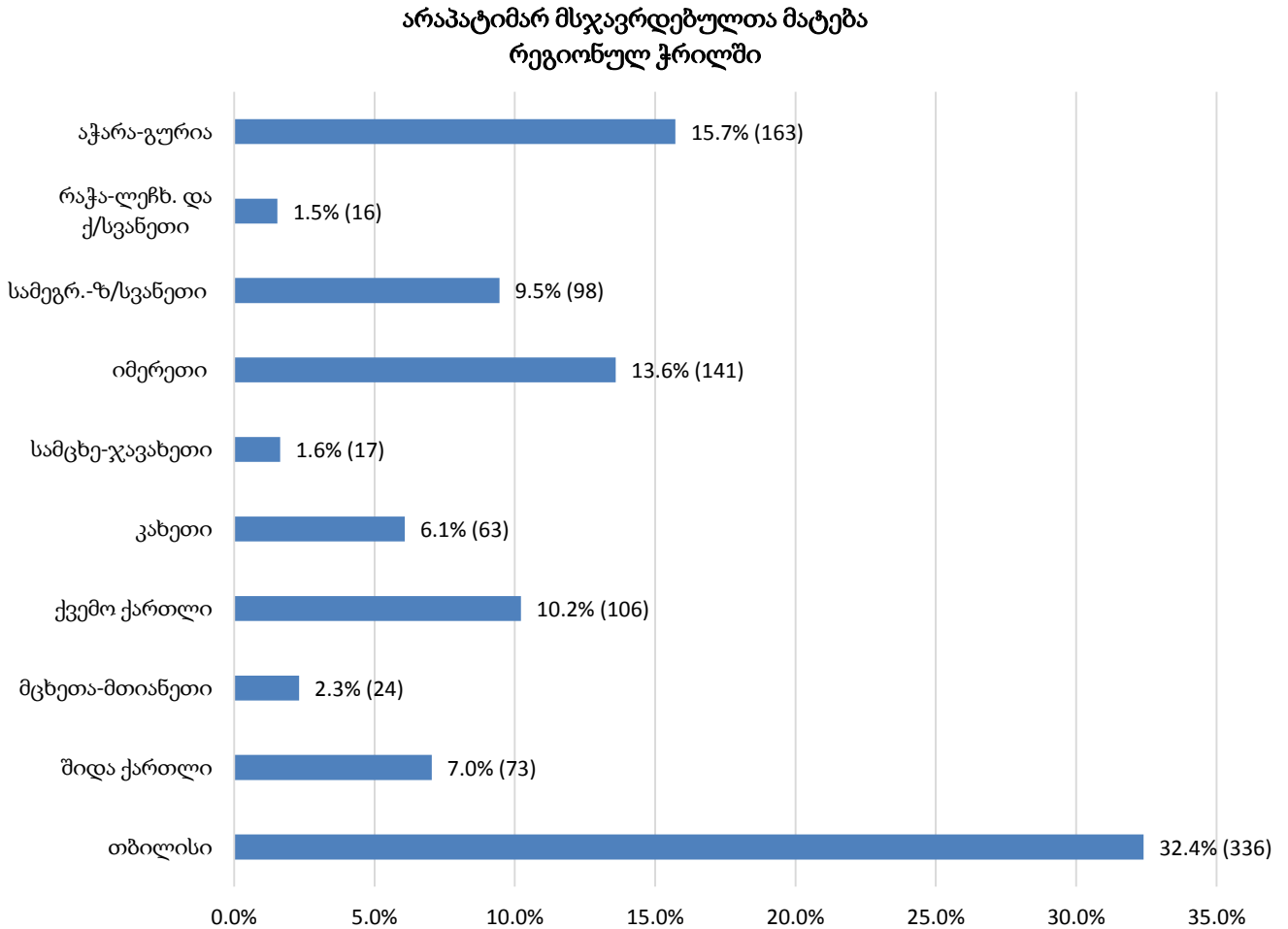
გამასწორებელი სამუშაოს დანიშვნა



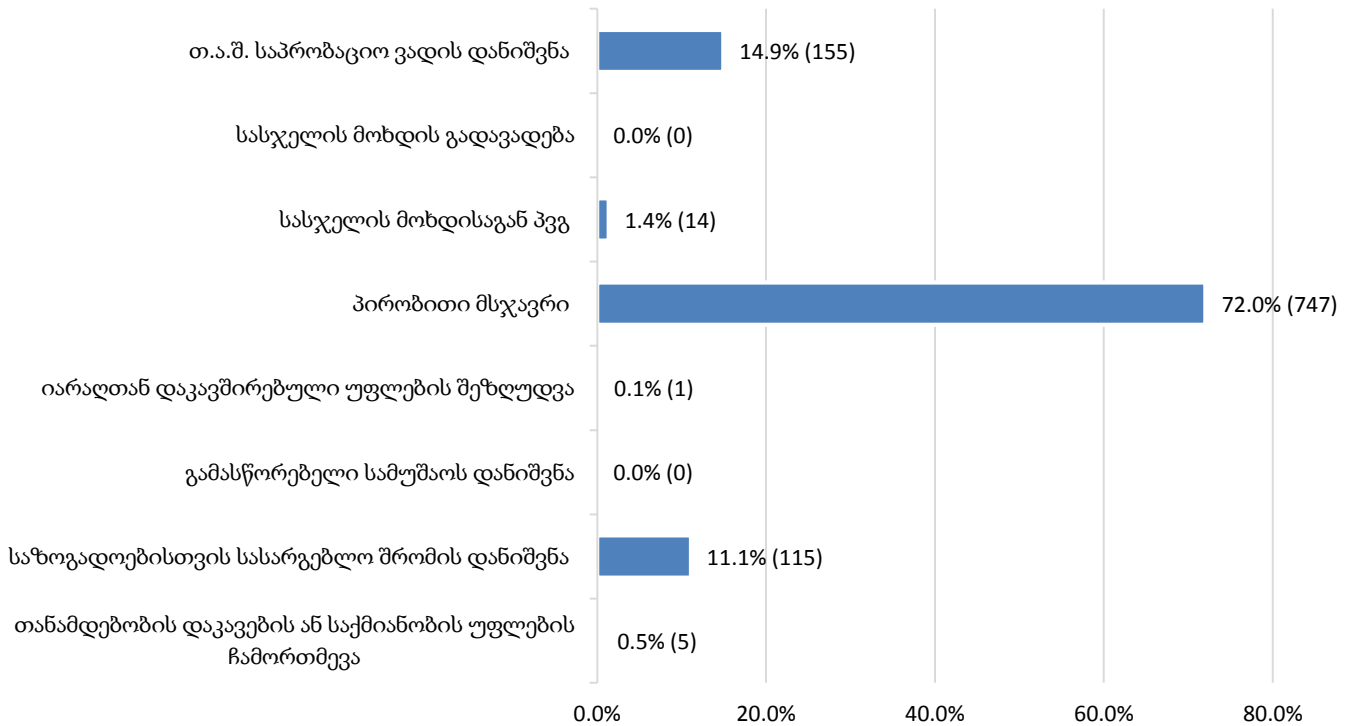
12.6 არაპატიმარ მსჯავრდებულთა მატება

2020 წლის მარტში, სასამართლოს გადაწყვეტილება არასაპატიმრო სასჯელისა და პრობაციის ღონისძიების შეფარდების შესახებ სულ 1 037 პირის მიმართ იქნა გამოტანილი.

ზემოაღნიშნული სასამართლო გადაწყვეტილებების რაოდენობა რეგიონების და შეფარდებული ღონისძიების მიხედვით ასახულია შემდეგ დიაგრამებზე (იხ. დანართი, ცხრილი №63):

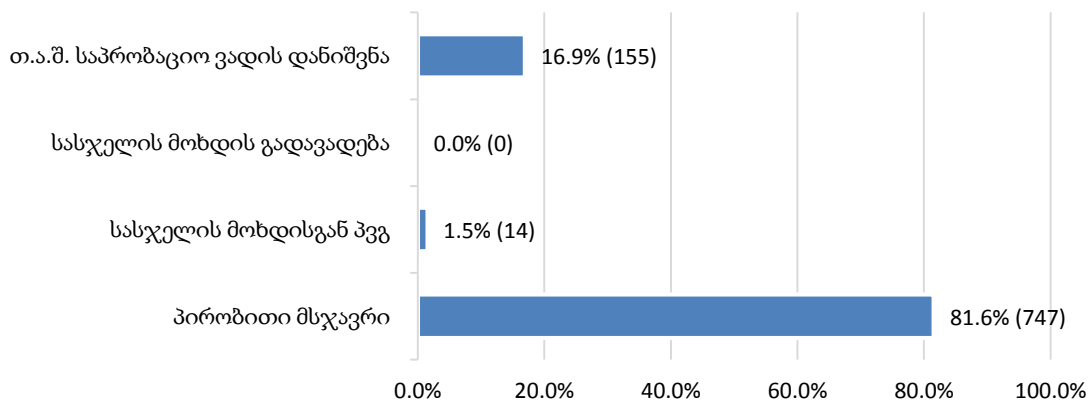


**არაპატიმარ მსჯავრდებულთა მატება
შეფარდებული ღონისძიების მიხედვით**



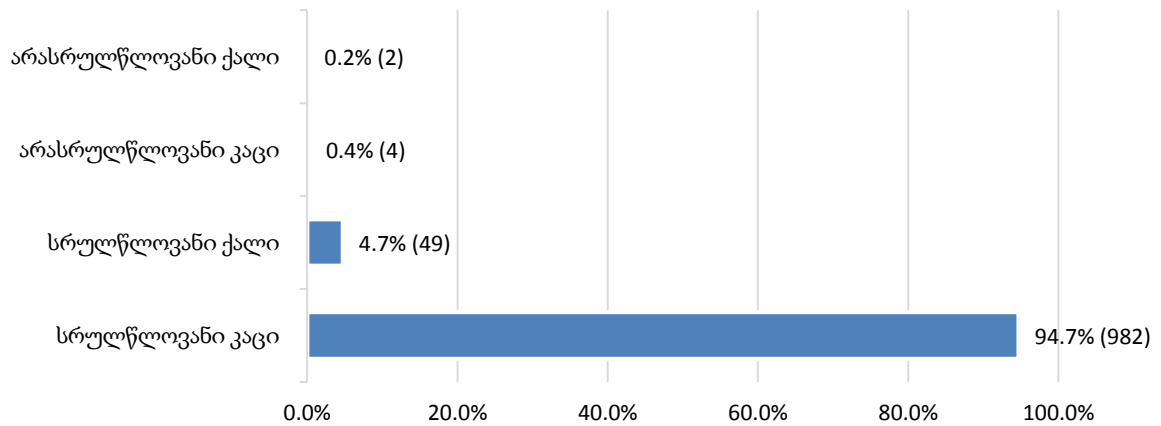
საანგარიშო პერიოდში, პრობაციის ღონისძიების შეფარდების შესახებ სასამართლოს გადაწყვეტილება 916 პირის მიმართ იქნა გამოტანილი. მათი ხვედრითი წილი შეფარდებული პრობაციის ღონისძიების მიხედვით მოცემულია ქვემოთ წარმოდგენილ დიაგრამაზე:

პრობაციის ღონისძიების შეფარდება



ქვემოთ წარმოდგენილ დიაგრამაზე მოცემულია 2020 წლის მარტის თვეში არაპატიმარ მსჯავრდებულთა მატების მაჩვენებელი სქესობრივ-ასაკობრივი ჯგუფების მიხედვით (იხ. დანართი, ცხრილი №64):

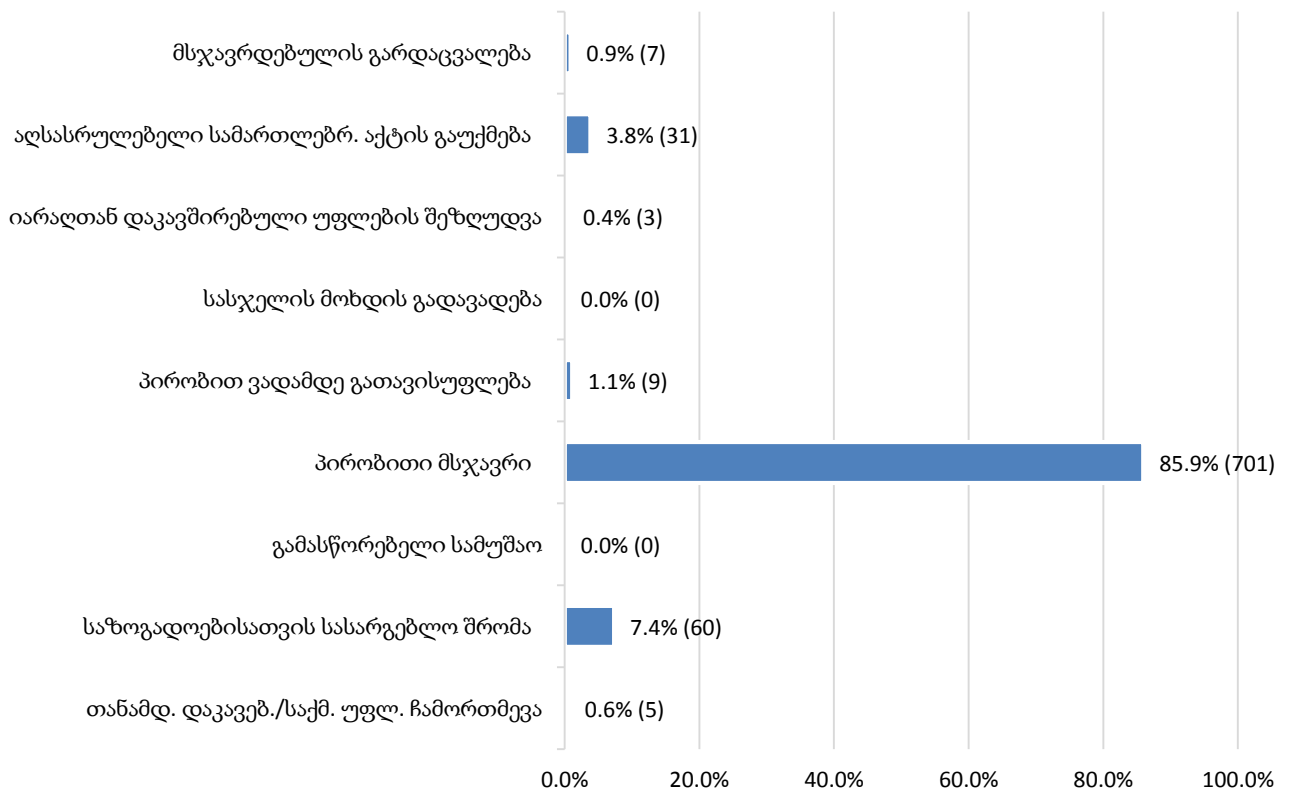
**არაპატიმარ მსჯავრდებულთა მატება
სქესობრივ-ასაკობრივი ჯგუფები**



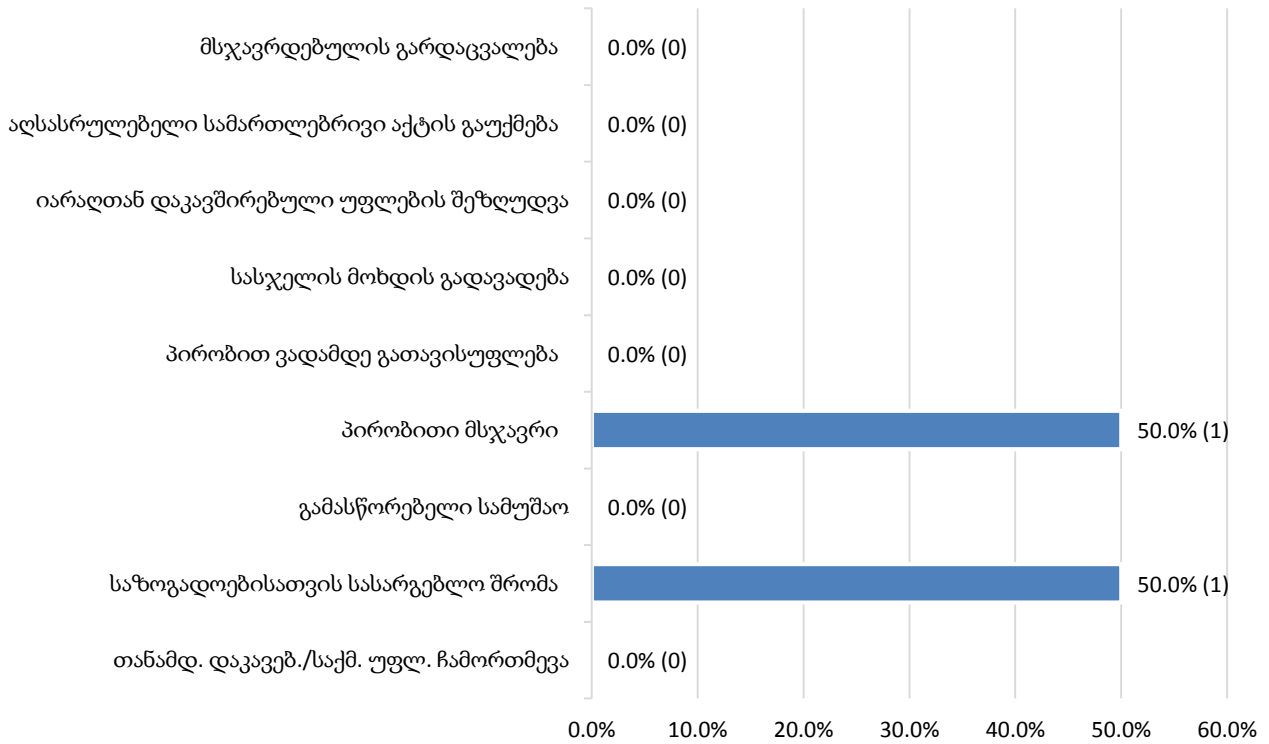
12.7 დასრულებული საქმეები

საანგარიშო პერიოდში, დასრულებულ საქმეთა რაოდენობა საქართველოს მოქალაქეთა (816) და უცხოელთა (2) მიმართ საფუძვლებისა და რეგიონების მიხედვით შემდეგნაირად ნაწილდება (იხ. დანართი, ცხრილი №65, №66, №67, №68):

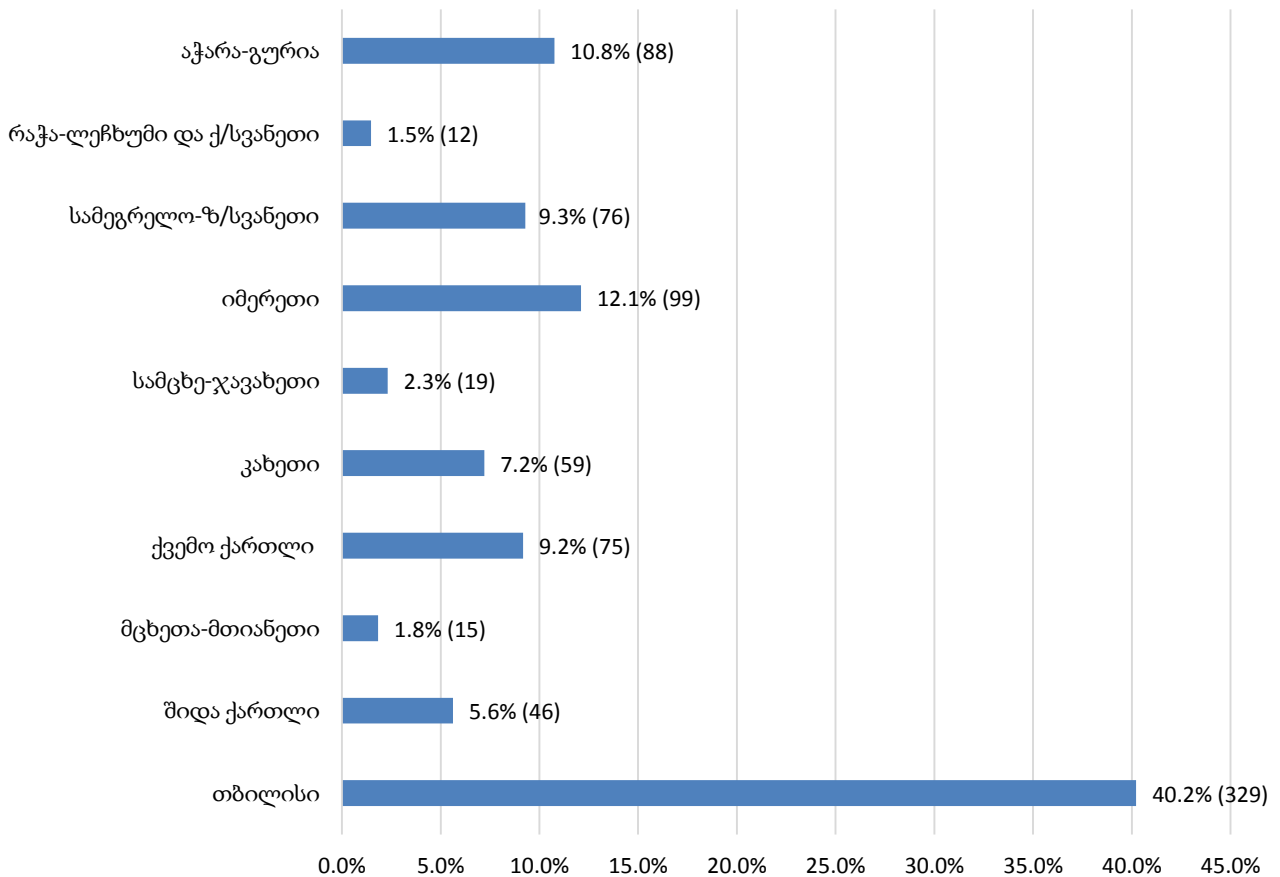
**დასრულებული საქმეები საქართველოს მოქალაქეთა მიმართ
საფუძვლის მიხედვით**



**დასრულებული საქმეები უცხოელთა მიმართ
საფუძვლის მიხედვით**

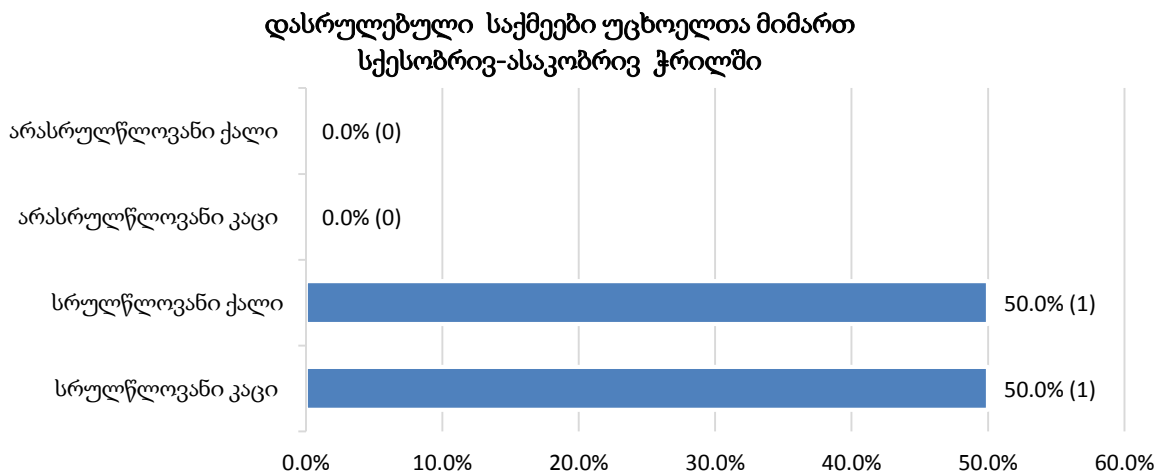
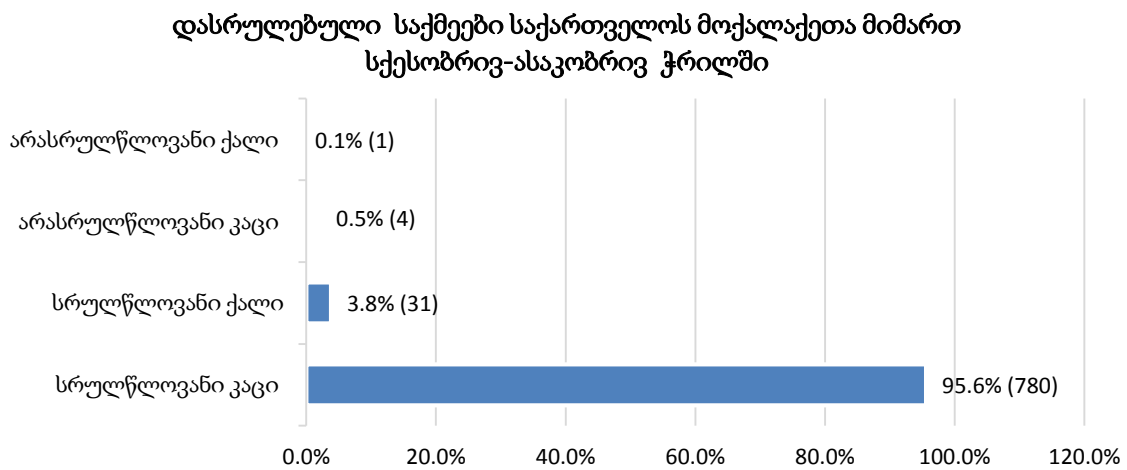
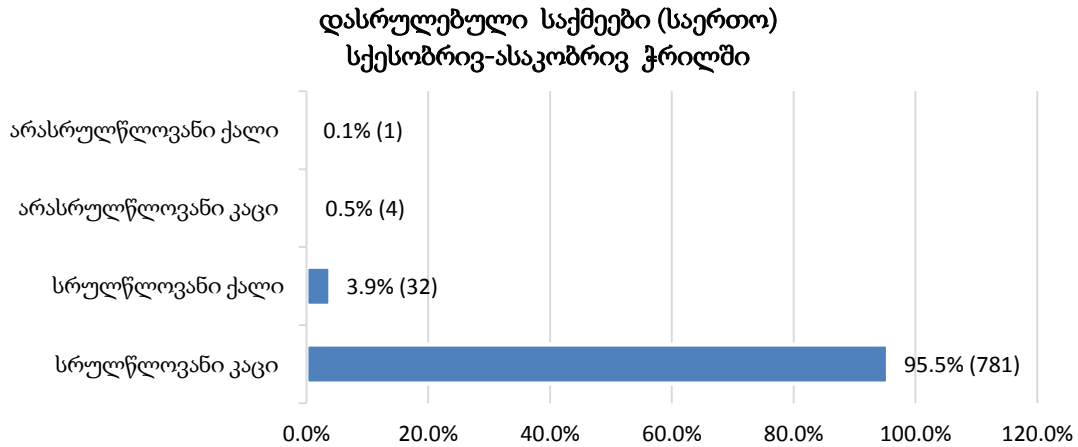


**დასრულებული საქმეები
რეგიონულ ჭრილში (საერთო)**



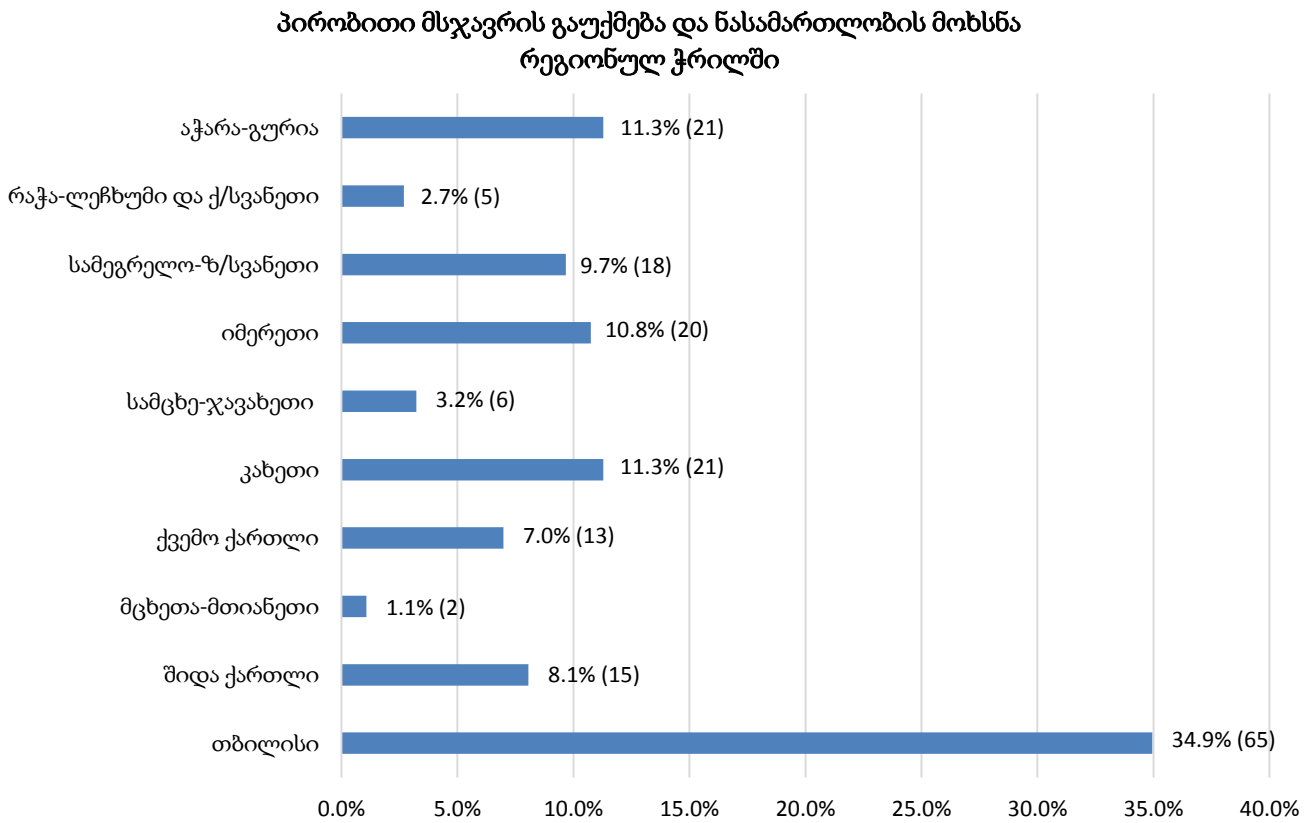
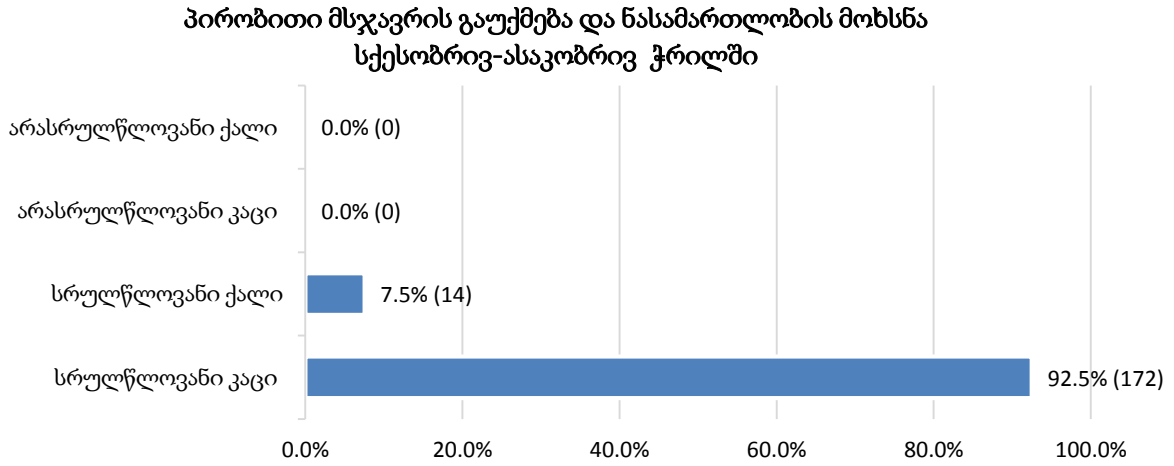
როგორც ზემოთ მოცემული დიაგრამიდან ჩანს, დასრულებული საქმეების რაოდენობის მხრივ თბილისის შემდეგ მაღალი მაჩვენებლით გამოირჩევა იმერეთისა და აჭარა-გურიის რეგიონები. ხოლო, რაოდენობრივად ბოლო ადგილზეა რაჭა-ლეჩხუმი და ქ/სვანეთი.

დასრულებული საქმეების რაოდენობა არაპატიმარ მსჯავრდებულთა სქესობრივ-ასაკობრივი ჭრილის მიხედვით შემდეგია (იხ. დანართი, ცხრილი №66, №67, №68):



12.8 პირობითი მსჯავრის გაუქმება და ნასამართლობის მოხსნა

ქვემოთ მოცემულ დიაგრამებზე ასახულია არაპატიმარ მსჯავრდებულთათვის პირობითი მსჯავრის გაუქმებისა და ნასამართლობის მოხსნის 2020 წლის მარტის თვის სტატისტიკა, სქესობრივ-ასაკობრივი ჭრილისა და რეგიონების მიხედვით (იხ. დანართი, ცხრილი №69):



12.9 არაპატიმარ მსჯავრდებულთა შეწყალება

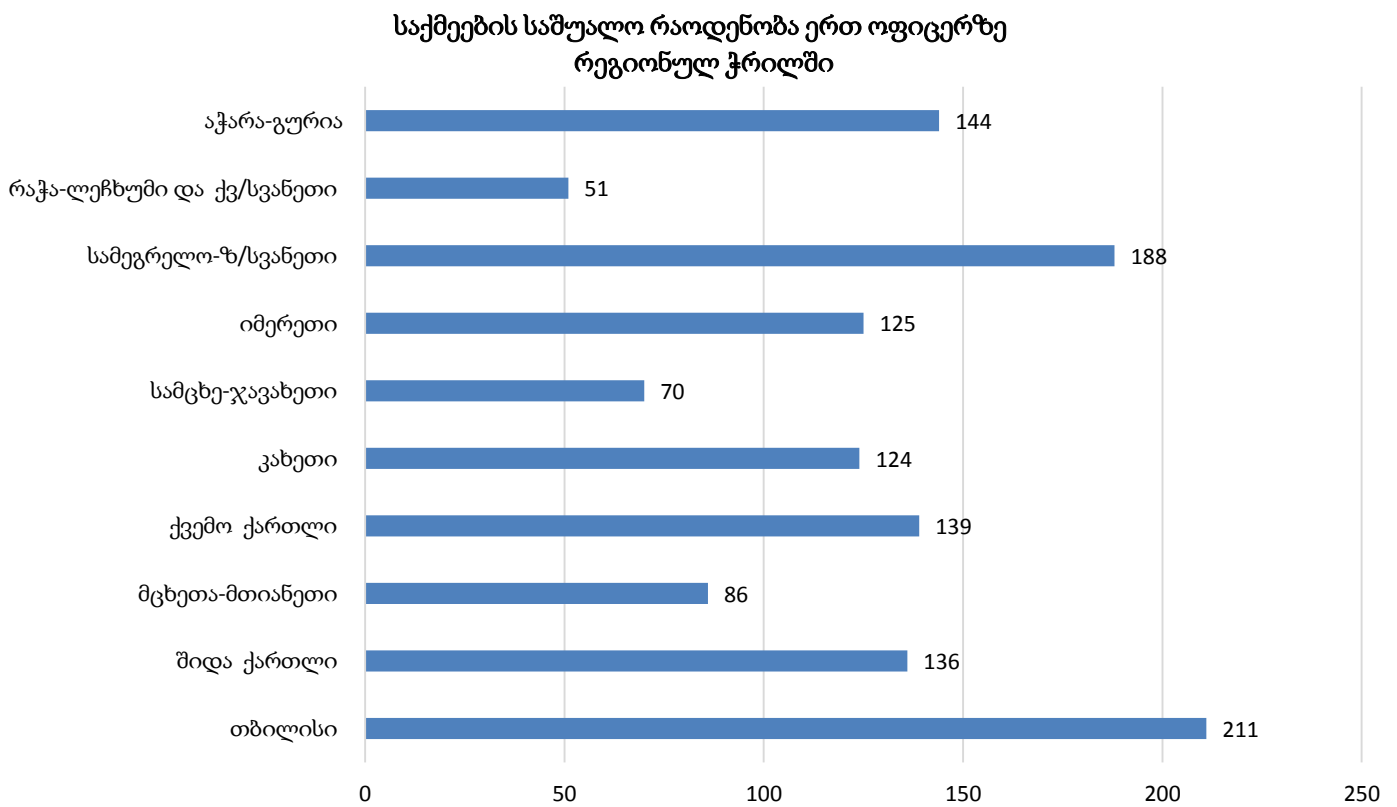
2020 წლის მარტის თვეში, არაპატიმარ მსჯავრდებულთა შეწყალების ფაქტი არ დაფიქსირებულა (იხ. დანართი, ცხრილი №70).

12.10 არაპატიმარ მსჯავრდებულთა ამნისტია

2020 წლის მარტში, არაპატიმარ მსჯავრდებულთა ამნისტიის ფაქტი არ დაფიქსირებულა (იხ. დანართი, ცხრილი №71).

12.11 საქმეების საშუალო რაოდენობა ერთ ოფიცერზე

2020 წლის მარტის თვის მონაცემების მიხედვით, ქვეყანაში 20 938 არაპატიმარი მსჯავრდებულის საქმე 136 პრობაციის ოფიცერზე გადანაწილდა. საქმეების საშუალო რაოდენობით ერთ ოფიცერზე რეგიონებში თბილისი (211), სამეგრელო-ზემო სვანეთი (188) და აჭარა-გურია (144) ლიდერობს, ხოლო ყველაზე მცირე მაჩვენებელი რაჭა-ლეჩხუმი და ქვემო სვანეთში (51) ფიქსირდება. საანგარიშო პერიოდში, მთლიანი ქვეყნის მასშტაბით, საქმეების საშუალო რაოდენობამ ერთ ოფიცერზე 154 შეადგინა. ქვემოთ მოცემულ დიაგრამაზე ასახულია საქმეების საშუალო რაოდენობის მაჩვენებელი რეგიონების მიხედვით (იხ. დანართი, ცხრილი №72):



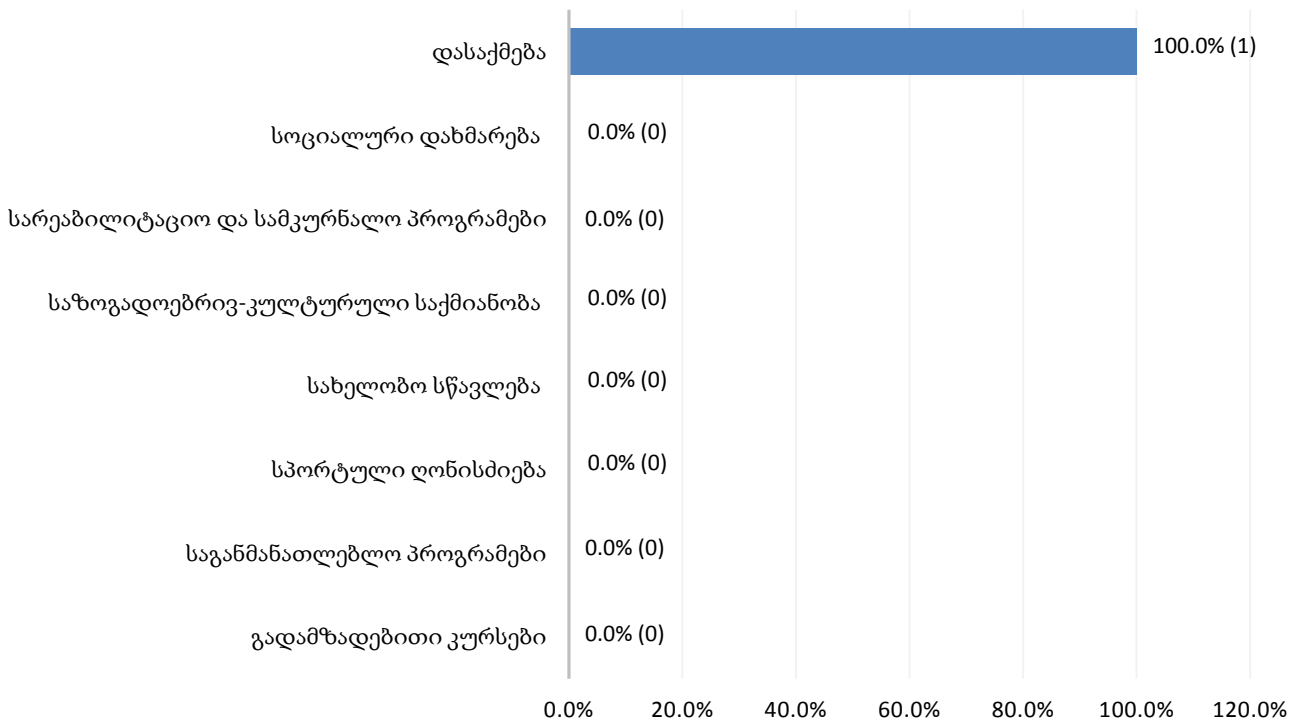
⁹ საქმეების საშუალო რაოდენობა თითოეულ პრობაციის ოფიცერზე რეგიონულ ჭრილში გამოითვლება საანგარიშო პერიოდისთვის მოცემულ რეგიონში დაფიქსირებული არაპატიმარ მსჯავრდებულთა რაოდენობის გაყოფით ამავე რეგიონში მოქმედ პრობაციის ოფიცერების რაოდენობაზე. მთელი ქვეყნის მასშტაბით ერთ ოფიცერზე საქმეების საშუალო რაოდენობის გამოთვლისას არაპატიმარ მსჯავრდებულთა საერთო რაოდენობა იყოფა საქართველოში მოქმედ ყველა პრობაციის ოფიცერის რაოდენობის აღმნიშვნელ რიცხვზე. არაპატიმარ მსჯავრდებულთა რაოდენობა როგორც რეგიონულ ჭრილში, ასევე მთელი ქვეყნის მასშტაბით ასახულია დანართის №56 ცხრილში სახელწოდებით „არაპატიმარ მსჯავრდებულთა რაოდენობა შეფარდებული ღონისძიების მიხედვით რეგიონულ ჭრილში“.

12.12 არაპატიმარ მსჯავრდებულთა რესოციალიზაციის მიმდინარეობა და განრიდებულთა შეფასება¹⁰

საანგარიშო პერიოდში, პრობაციის ეროვნული სააგენტოს ხელშეწყობით თბილისის, შიდა ქართლის, მცხეთა-მთიანეთის, ქვემო ქართლის, კახეთის, სამცხე-ჯავახეთის, იმერეთის, სამეგრელო-ზემო-სვანეთის, რაჭა-ლეჩხუმი და ქვემო ქართლის და აჭარა-გურის რეგიონებში რესოციალიზაციის - დასაქმების ღონისძიებები 1 არაპატიმარი მსჯავრდებულისთვის განხორციელდა.

ქვემოთ მოცემულ დიაგრამებზე ასახულია არაპატიმარ მსჯავრდებულთა რესოციალიზაციის 2020 წლის მარტისთვის სტატისტიკა, პროგრამების მიხედვით (იხ. დანართი, ცხრილი №73, №74):

**არაპატიმარ მსჯავრდებულთა რესოციალიზაცია
პროგრამების მიხედვით**

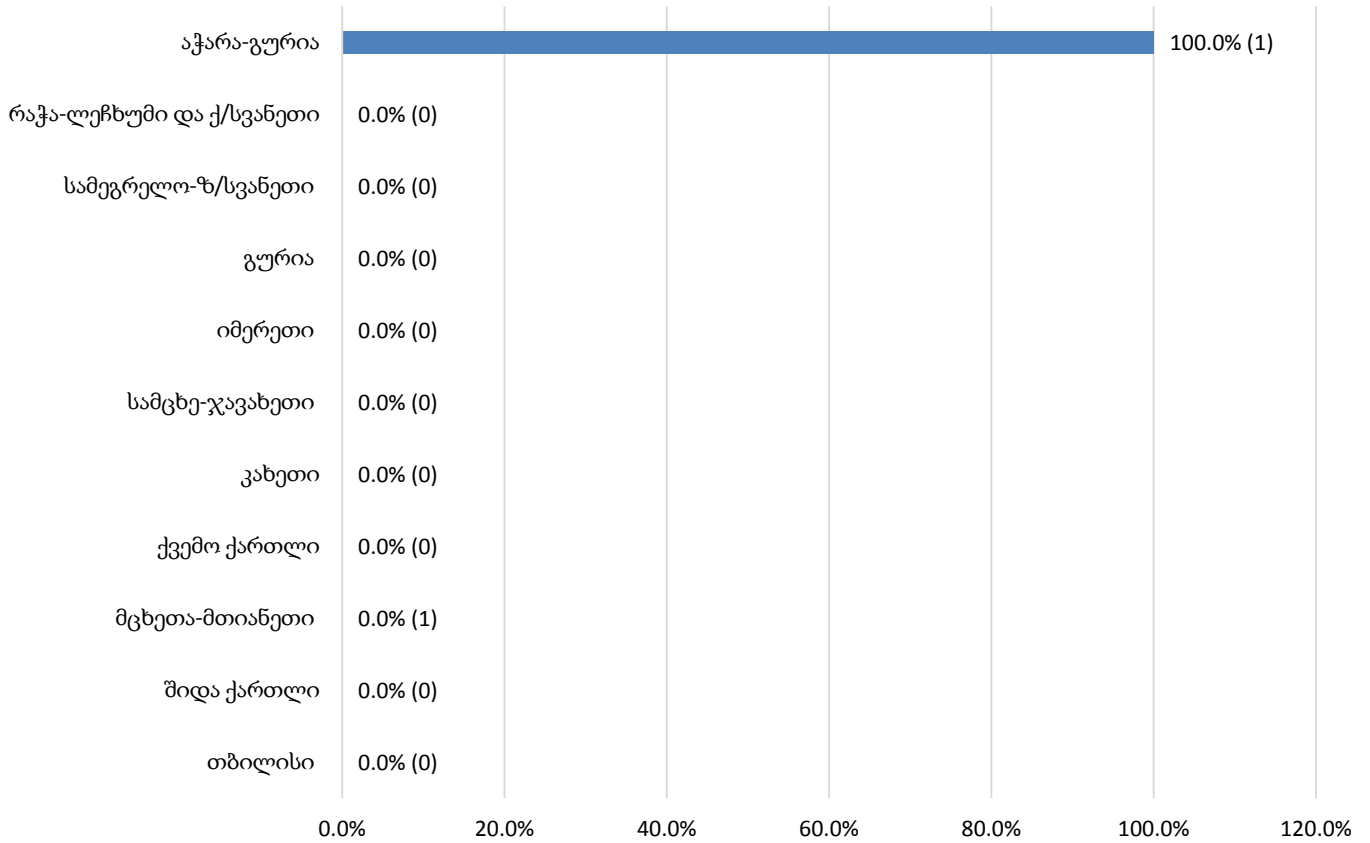


¹⁰ COVID-19 პანდემიასთან დაკავშირებული სამუშაო რეჟიმიდან გამომდინარე, რესოციალიზაციის ღონისძიებები და განრიდებულთა შეფასების მონაცემები წარმოდგენილია მხოლოდ არაპატიმარ მსჯავრდებულთა დასაქმების კუთხით.

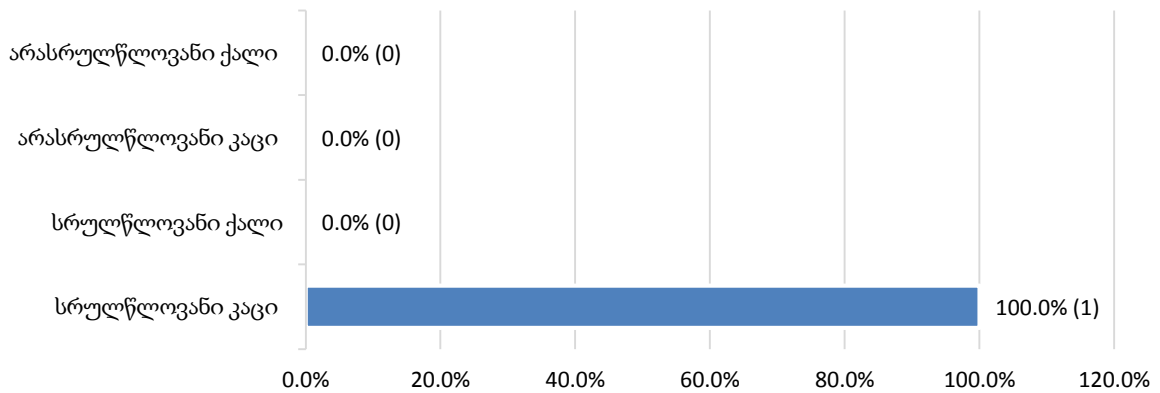
12.13 არაპატიმარ მსჯავრდებულთა დასაქმება

2020 წლის მარტის თვის, არაპატიმარ მსჯავრდებულთა დასაქმების სტატისტიკა სქესობრივ-ასაკობრივი ჭრილისა და რეგიონების მიხედვით მოცემულია ქვემოთ წარმოდგენილ დიაგრამებზე (იხ. დანართი, ცხრილი №75):

**არაპატიმარ მსჯავრდებულთა დასაქმება
რეგიონულ ჭრილში**



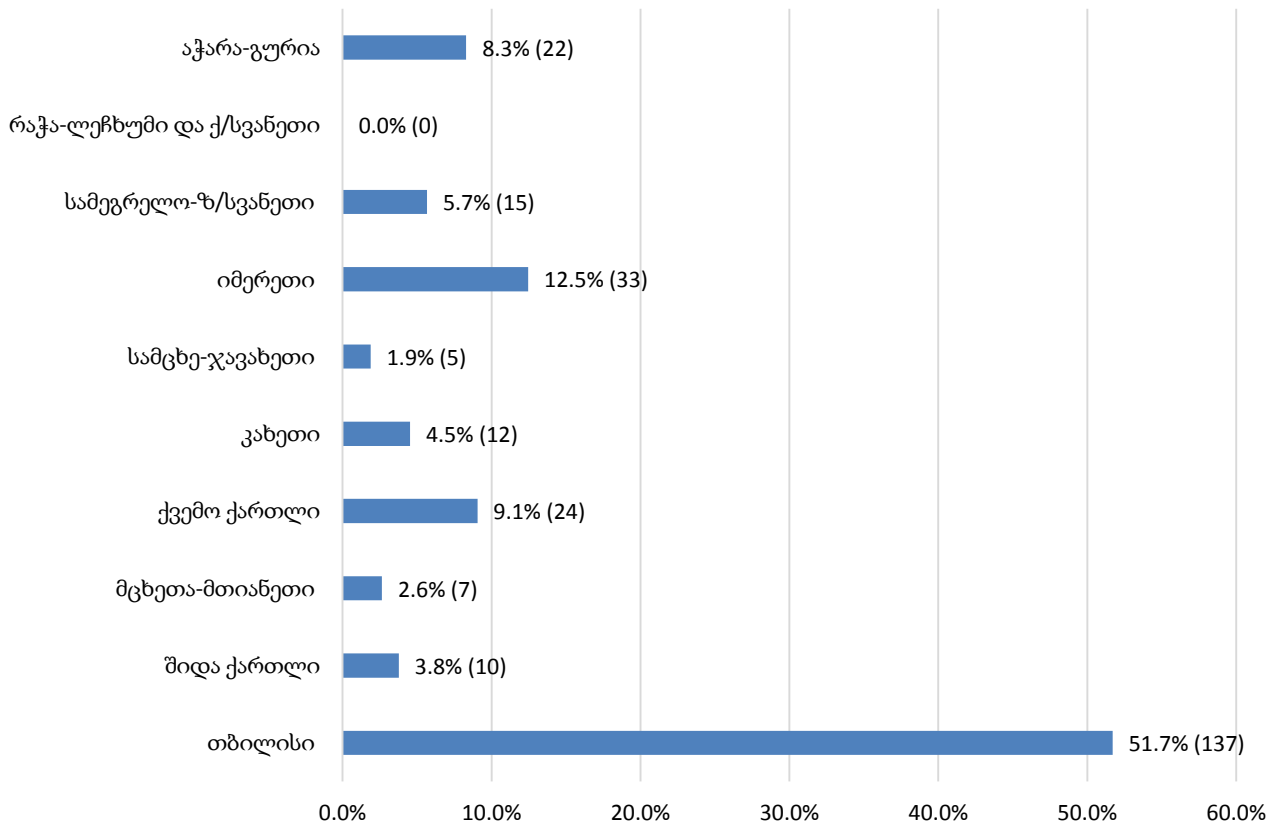
**არაპატიმარ მსჯავრდებულთა დასაქმება
სქესობრივ-ასაკობრივ ჭრილში**



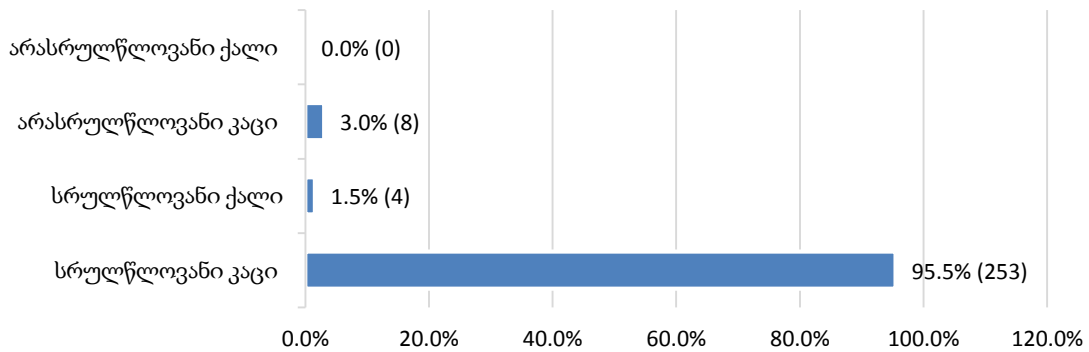
12.14 შინაპატიმრობა

ქვემოთ მოცემულ დიაგრამებზე ასახულია, საანგარიშო პერიოდში, შინაპატიმრობის შეფარდების სტატისტიკის საერთო მაჩვენებელი სქესობრივ-ასაკობრივი ჯგუფების, რეგიონებისა და გადაწყვეტილების მიმღები ორგანოების მიხედვით (იხ. დანართი, ცხრილი №76, №77, №78):

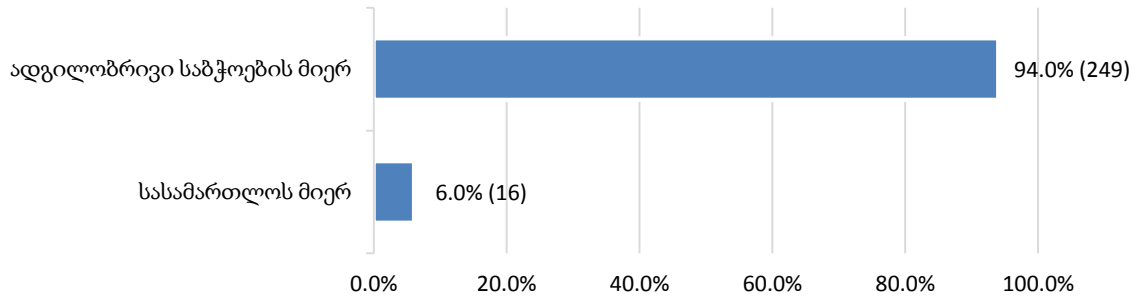
შინაპატიმრობის შეფარდება რეგიონულ ჯგუფში (საერთო)



შინაპატიმრობის შეფარდება სქესობრივ-ასაკობრივ ჯგუფში (საერთო)

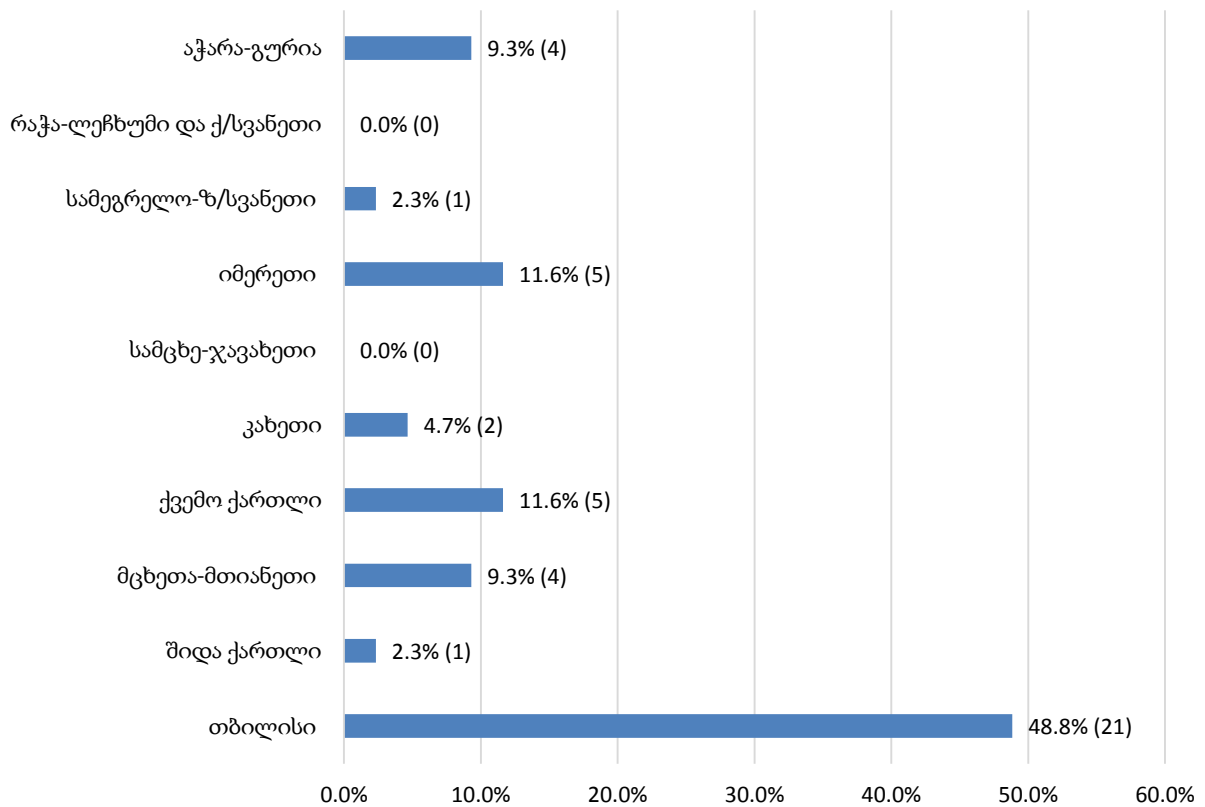


**შინაპატიმრობის შეფარდება
სასამართლოს/ადგილობრივი საბჭოების მიერ (საერთო)**

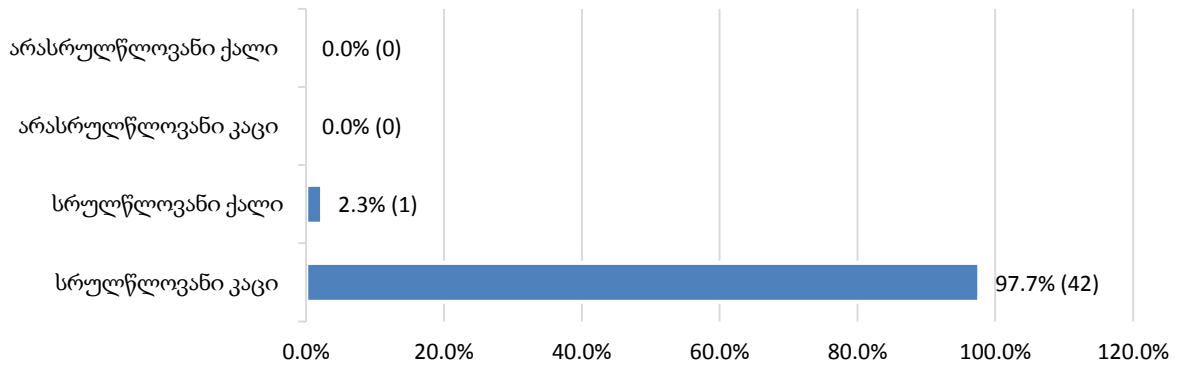


ქვემოთ მოცემულ დიაგრამებზე ასახულია შინაპატიმრობის მაჩვენებელთან დაკავშირებით შემოსული საქმეთა რაოდენობა სქესობრივ-ასაკობრივი ჯგუფების, რეგიონებისა და გადაწყვეტილების მიმღები ორგანოების მიხედვით (იხ. დანართი, ცხრილი №77):

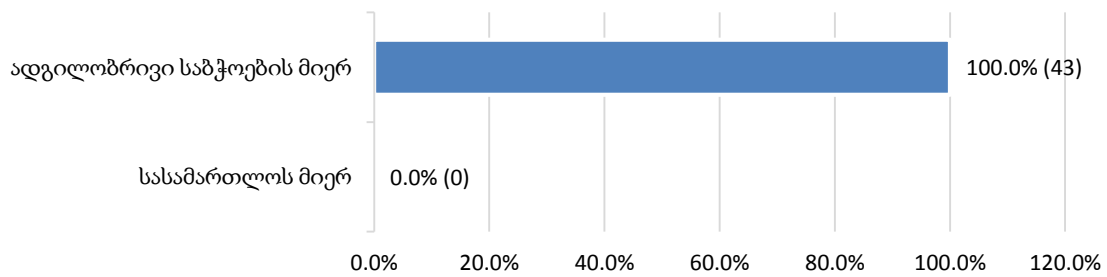
**შინაპატიმრობის შეფარდება - შემოსულ საქმეთა რაოდენობა
რეგიონულ ჯგუფში**



**შინაპატიმრობის შეფარდება - შემოსულ საქმეთა რაოდენობა
სქესობრივ-ასაკობრივ ჭრილში**

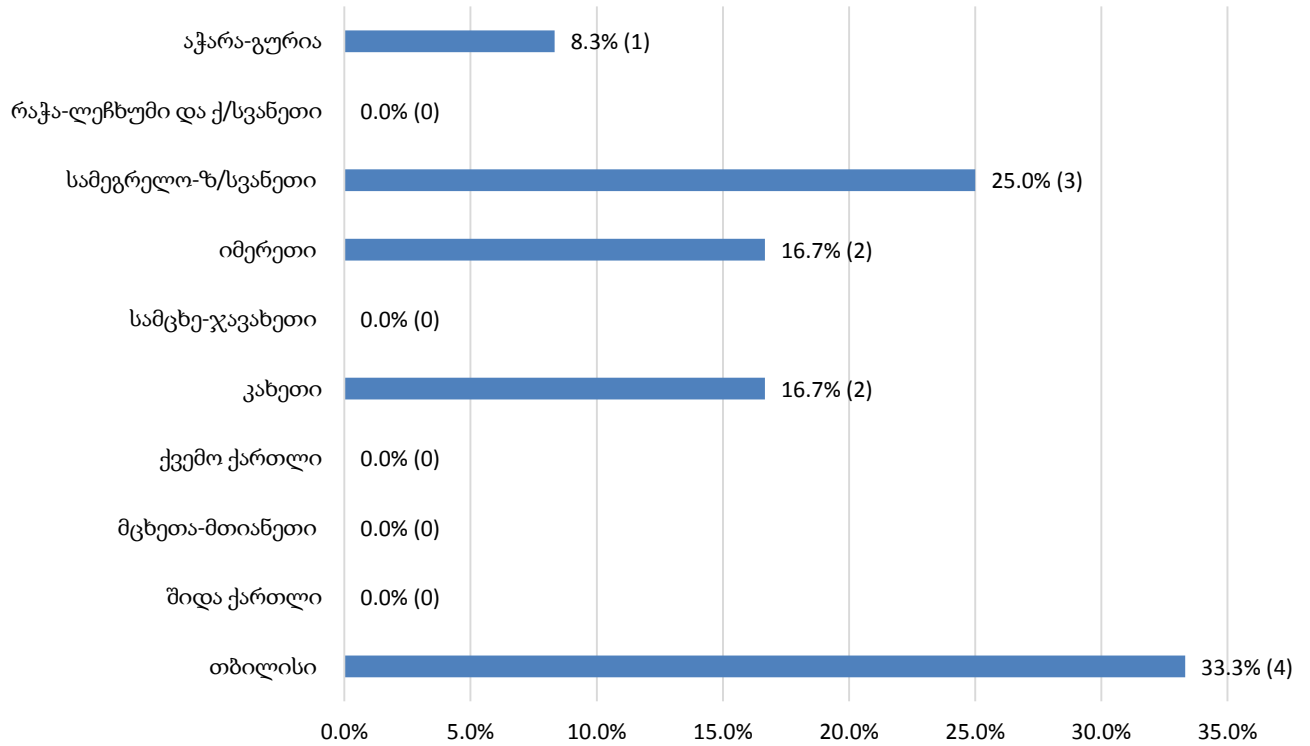


**შინაპატიმრობის შეფარდება - შემოსულ საქმეთა რაოდენობა
სასამართლოს/ადგილობრივი საბჭოების მიერ**

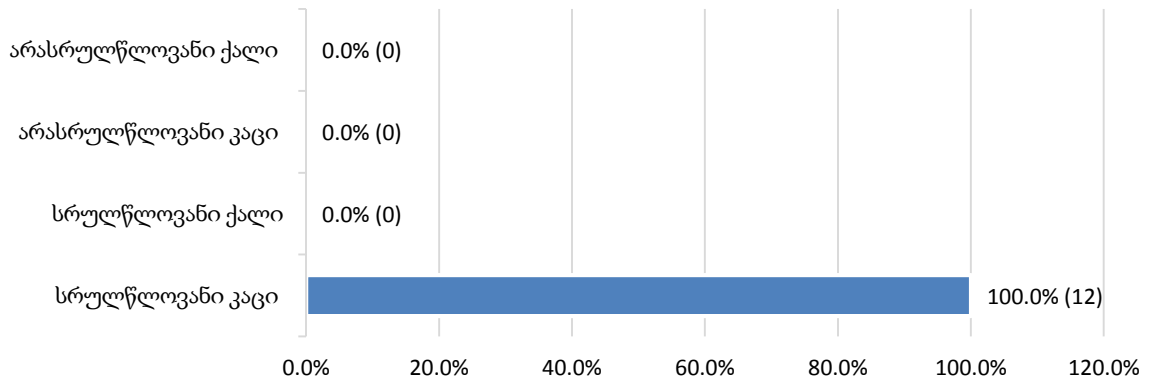


ქვემოთ მოცემულ დიაგრამებზე ასახულია შინაპატიმრობის მაჩვენებელთან დაკავშირებით დასრულებულ საქმეთა რაოდენობა სქესობრივ-ასაკობრივი ჭრილის, რეგიონებისა და გადაწყვეტილების მიმღები ორგანოების მიხედვით (იხ. დანართი, ცხრილი №78):

შინაპატიმრობის შეფარდება - დასრულებულ საქმეთა რაოდენობა რეგიონულ ჭრილში



შინაპატიმრობის შეფარდება - დასრულებულ საქმეთა რაოდენობა სქესობრივ-ასაკობრივ ჭრილში



შინაპატიმრობის შეფარდება - დასრულებულ საქმეთა რაოდენობა სასამართლოს/ადგილობრივი საბჭოების მიერ

