



საქართველოს სტატისტიკის ეროვნული სამსახური

**მოსახლეობის ეკონომიკური
აქტივობის მაჩვენებლები
(დასაქმება და უმუშევრობა)**

2020
II კვარტალი



19.08.2020

www.geostat.ge

19.08.2020

მოსახლეობის ეკონომიკური აქტივობის მაჩვენებლები

(დასაქმება და უმუშევრობა)

2020 წლის II კვარტალი

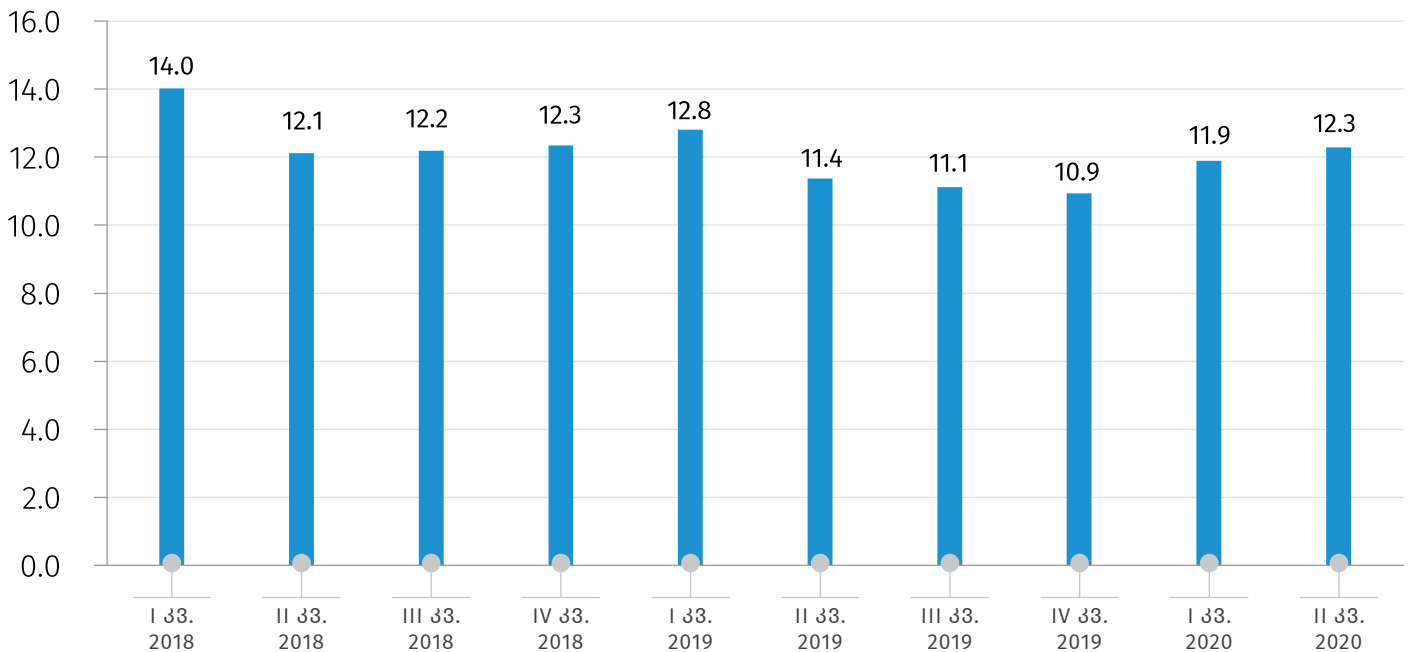
2020 წლის II კვარტალში საქართველოში უმუშევრობის დონე წინა წლის შესაბამის პერიოდთან შედარებით 0.9 პროცენტული პუნქტით გაიზარდა და 12.3 პროცენტი შეადგინა.

ქვემოთ მოცემულ დიაგრამაზე წარმოდგენილია უმუშევრობის დონე 2018-2020 წლებში კვარტალების მიხედვით.

დიაგრამა №1

უმუშევრობის დონე საქართველოში

(%)



საქართველოს სტატისტიკის ეროვნული სამსახური

19.08.2020

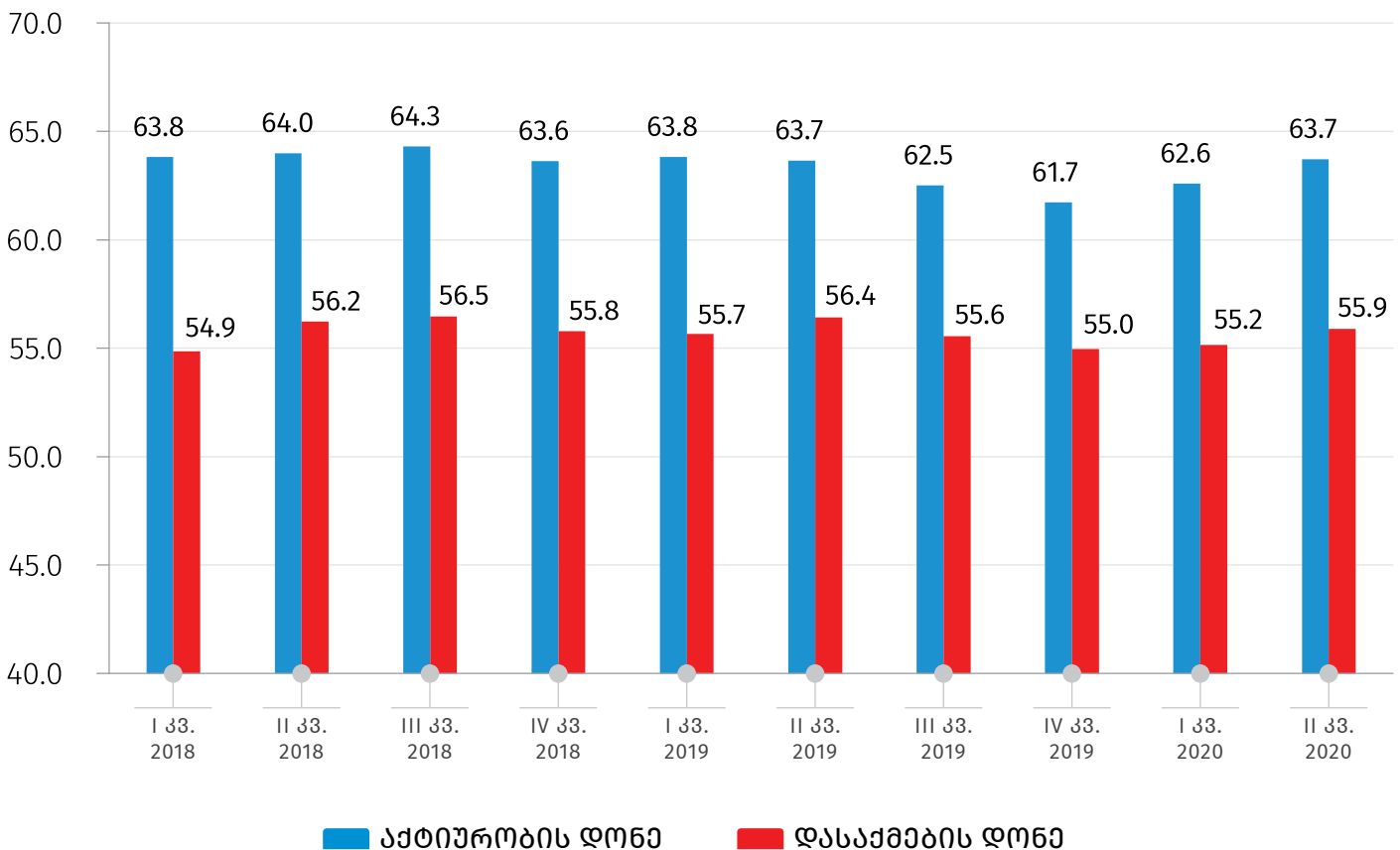
2020 წლის II კვარტალში ეკონომიკურად აქტიურმა მოსახლეობამ შრომისუნარიანი ასაკის მოსახლეობის (15 წლის და უფროსი ასაკის მოსახლეობა) 63.7 პროცენტი შეადგინა. აქტიურობის დონე წინა წლის შესაბამის პერიოდთან შედარებით როგორც ქალაქის, ისე სოფლის ტიპის დასახლებებში უცვლელი დარჩა. დასაქმების დონე ქვეყნის მასშტაბით შემცირებულია 0.5 პროცენტული პუნქტით, ქალაქის ტიპის დასახლებებში შემცირებულია 1.3 პროცენტული პუნქტით, ხოლო სოფლის ტიპის დასახლებებში გაზრდილია 0.2 პროცენტული პუნქტით.

ქვემოთ მოცემულ დიაგრამაზე წარმოდგენილია აქტიურობის და დასაქმების დონე 2018-2020 წლებში კვარტალების მიხედვით.

დიაგრამა №2

აქტიურობის და დასაქმების დონე

(%)



საქართველოს სტატისტიკის ეროვნული სამსახური

19.08.2020

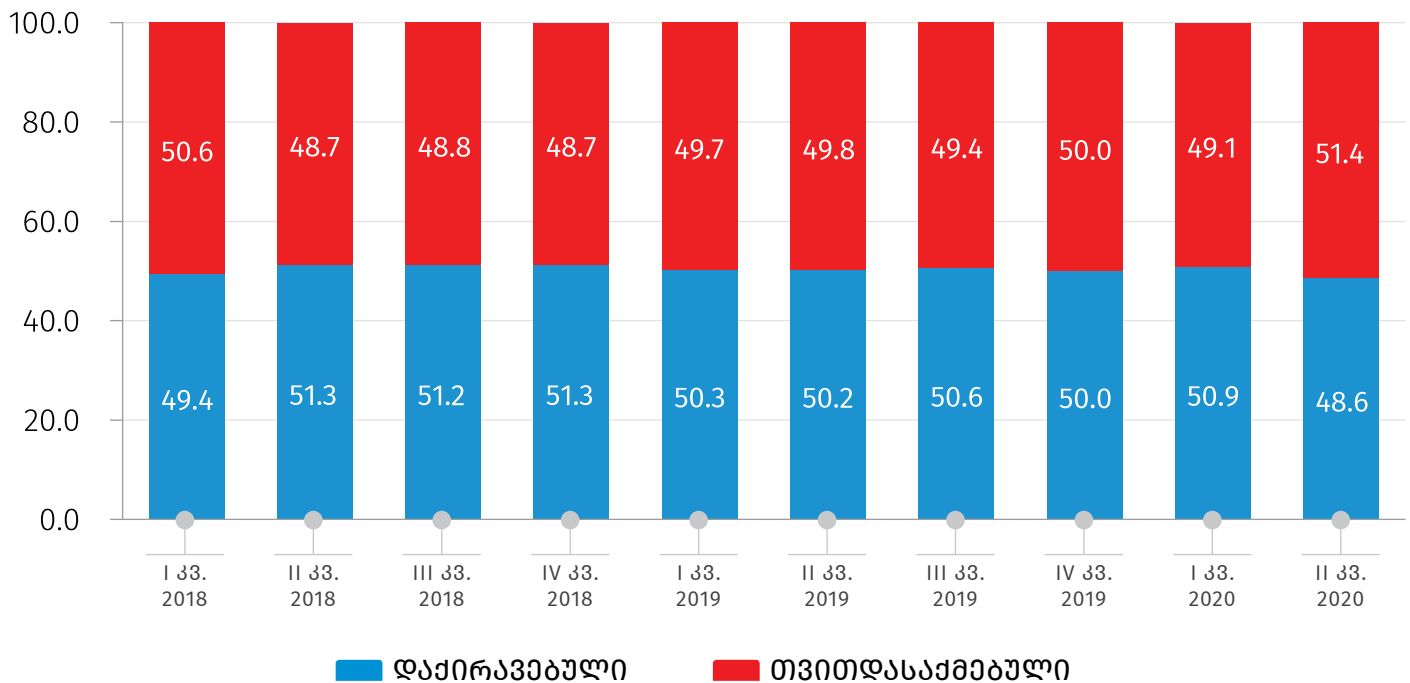
2020 წლის II კვარტალში დაქირავებულთა წილი დასაქმებულთა საერთო რაოდენობის 48.6 პროცენტს შეადგენდა, რაც 1.6 პროცენტული პუნქტით ნაკლებია წინა წლის შესაბამის პერიოდთან შედარებით.

ქვემოთ მოცემულ დიაგრამაზე წარმოდგენილია დასაქმებულთა განაწილება დასაქმების სტატუსის მიხედვით 2018-2020 წლებში, კვარტალურ ძრილში.

დიაგრამა №3

დასაქმებულთა განაწილება დასაქმების სტატუსის მიხედვით

(%)



საქართველოს სტატისტიკის ეროვნული სამსახური

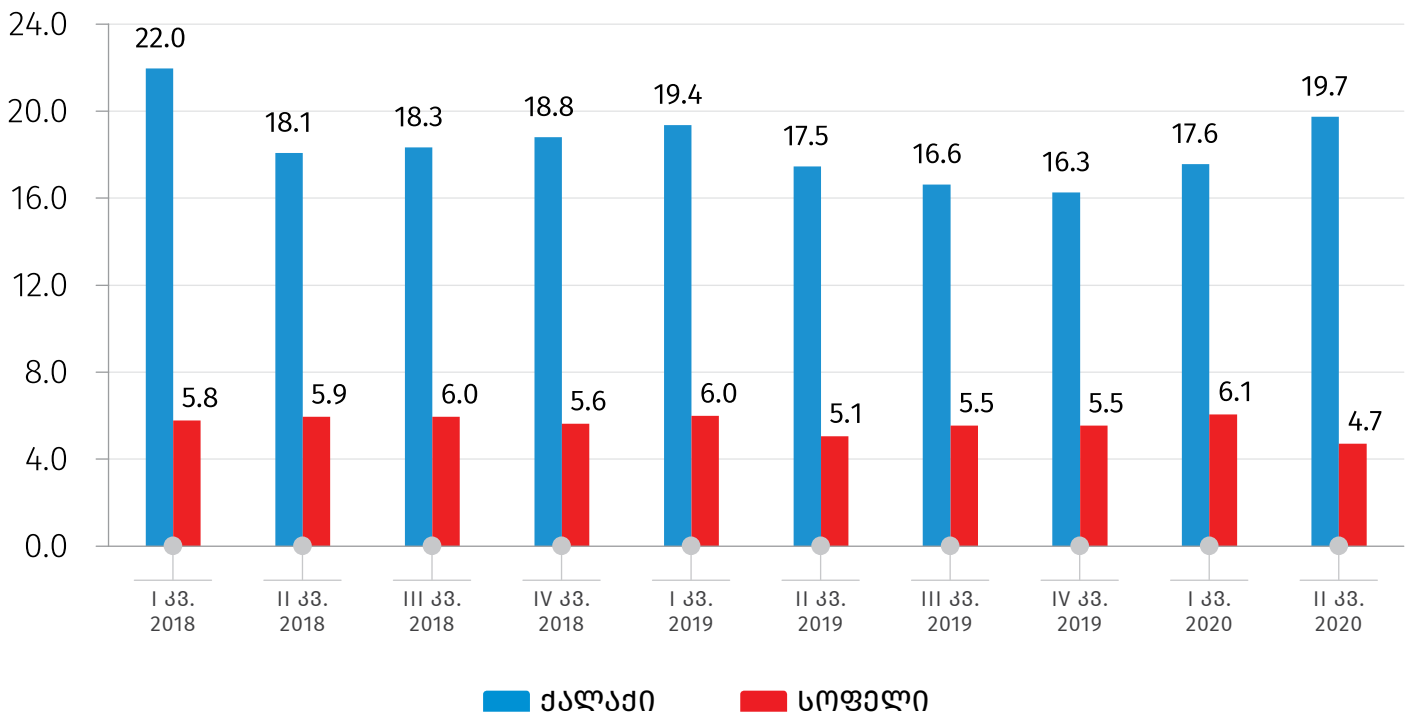
19.08.2020

უმუშევრობის დონე სასოფლო დასახლებებში, საქალაქო დასახლებებთან შედარებით გაცილებით დაბალია. 2020 წლის II კვარტალში, წინა წლის შესაბამის პერიოდთან შედარებით, უმუშევრობის დონე საქალაქო დასახლებებში გაზრდილია 2.3 პროცენტული პუნქტით, ხოლო სასოფლო დასახლებებში შემცირებულია 0.3 პროცენტული პუნქტით.

ქვემოთ მოცემულ დიაგრამაზე წარმოდგენილია უმუშევრობის დონე ქალაქ-სოფლის მიხედვით 2018-2020 წლებში, კვარტალურ ძრილში.

დიაგრამა №4

უმუშევრობის დონე ქალაქ-სოფლის მიხედვით
(%)



საქართველოს სტატისტიკის ეროვნული სამსახური

19.08.2020

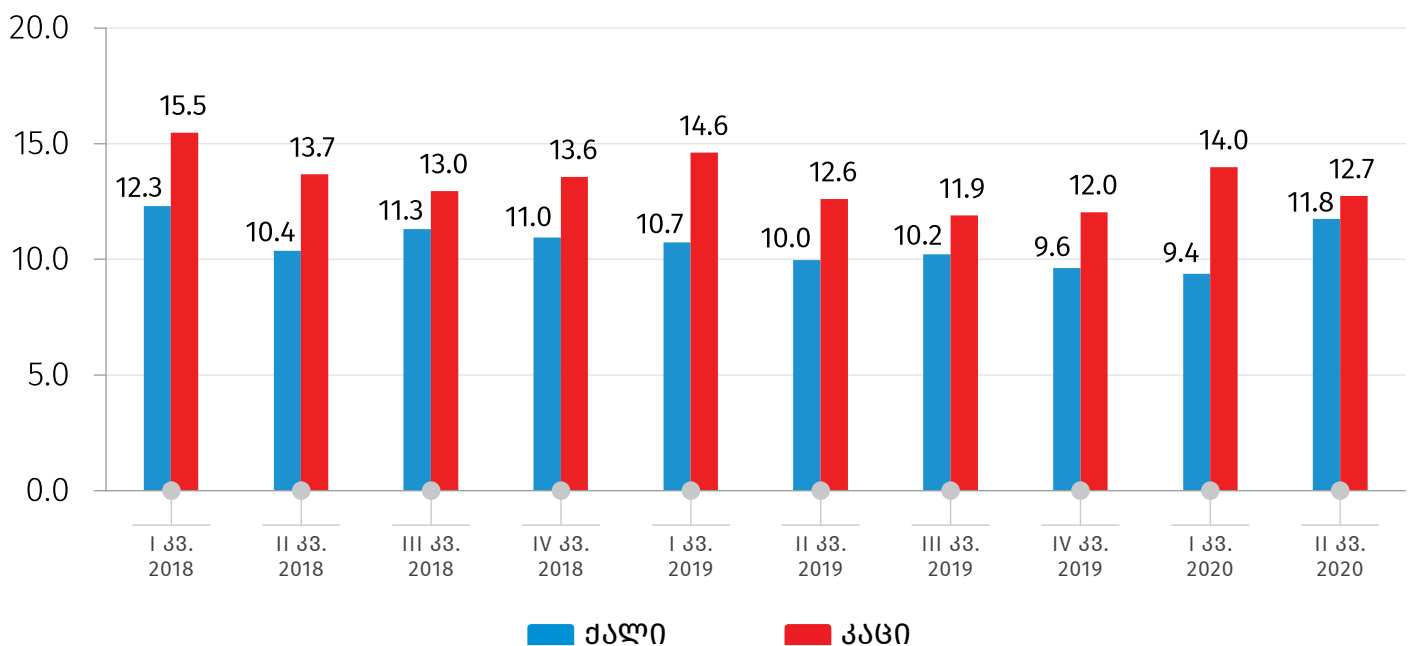
უმუშევრობის დონე ტრადიციულად მაღალია კაცებში, ქალებთან შედარებით. 2020 წლის II კვარტალში, წინა წლის შესაბამის პერიოდთან შედარებით, აღნიშნული მაჩვენებელი გაზრდილია როგორც ქალებში ისე კაცებში, შესაბამისად 1.8 და 0.1 პროცენტული პუნქტით.

ქვემოთ მოცემულ დიაგრამაზე წარმოდგენილია უმუშევრობის დონე სქესის მიხედვით 2018-2020 წლებში, კვარტალურ ძრილში.

დიაგრამა №5

უმუშევრობის დონე სქესის მიხედვით

(%)



საქართველოს სტატისტიკის ეროვნული სამსახური

19.08.2020

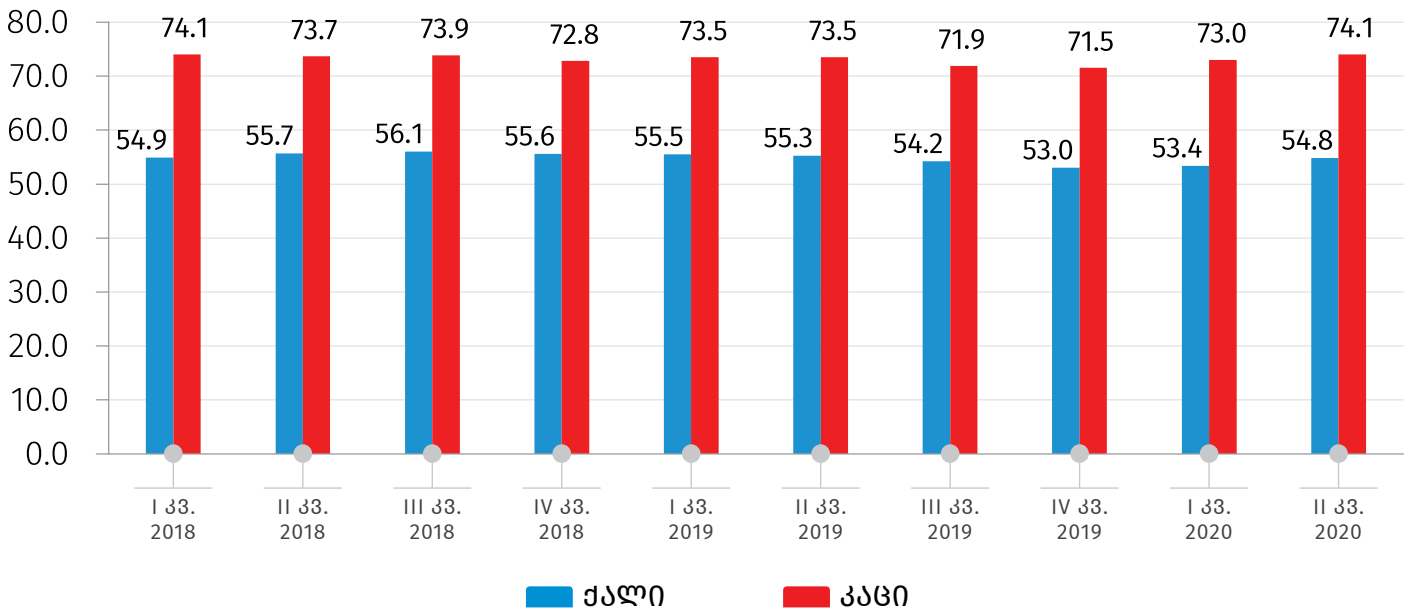
აქტიურობის დონე ქალებთან შედარებით მაღალია კაცებში. 2020 წლის II კვარტალში აღნიშნული მაჩვენებელი ქალებში 54.8 პროცენტს, ხოლო კაცებში 74.1 პროცენტს შეადგენდა. წინა წლის შესაბამის პერიოდთან შედარებით აქტიურობის დონე ქალებში შემცირებულია 0.4 პროცენტული პუნქტით, ხოლო კაცებში გაზრდილია 0.6 პროცენტული პუნქტით.

ქვემოთ მოცემულ დიაგრამაზე წარმოდგენილია აქტიურობის დონე სქესის მიხედვით 2018-2020 წლებში, კვარტალურ ძრილში.

დიაგრამა №6

აქტიურობის დონე სქესის მიხედვით

(%)



საქართველოს სტატისტიკის ეროვნული სამსახური

19.08.2020

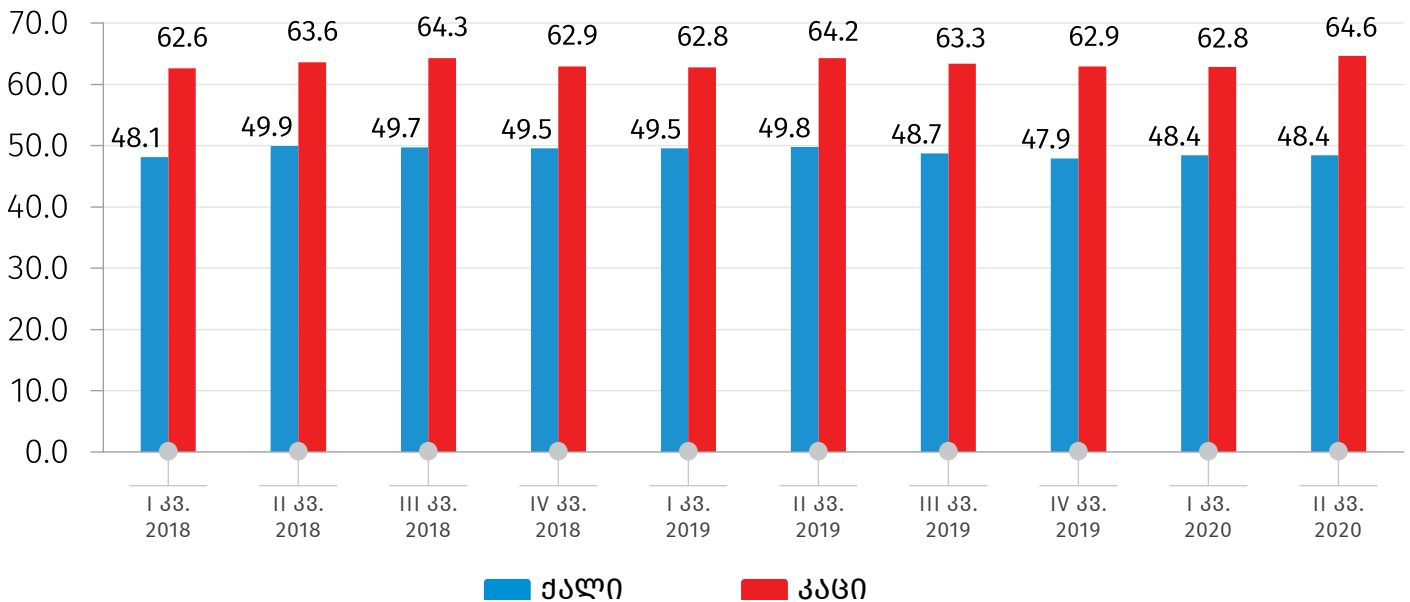
2020 წლის II კვარტალში დასაქმების დონე ქალებში წინა წლის შესაბამის პერიოდთან შედარებით 1.4 პროცენტული პუნქტით არის შემცირებული, ხოლო კაცებში გაზრდილია 0.4 პროცენტული პუნქტით.

ქვემოთ მოცემულ დიაგრამაზე წარმოდგენილია დასაქმების დონე სქესის მიხედვით 2018-2020 წლებში, კვარტალურ ძრილში.

დიაგრამა №7

დასაქმების დონე სქესის მიხედვით

(%)



საკონტაქტო პირი:

ვასილ წაქაძე, ტელ.: (+995 32) 236 72 10 (600), E-mail: vtsakadze@geostat.ge

მარიამ ყაველაშვილი, ტელ.: (+995 32) 236 72 10 (020), E-mail: mkavelashvili@geostat.ge