

საქართველოს სტატისტიკის ეროვნული სამსახური

19.08.2020

საქართველოს საგარეო ვაჭრობა ქვეყნების მიხედვით 2020* წლის იანვარ-ივლისში
(ათასი აშშ დოლარი)

	ექსპორტი (FOB)	იმპორტი (CIF)	სალდო
საგარეო ვაჭრობა – სულ	1 758 504.4	4 272 069.1	-2 513 564.8
მათ შორის:			
ევროკავშირის ქვეყნები	392 321.5	1 029 450.1	-637 128.7
ავსტრია	898.1	33 986.9	-33 088.8
ბელგია	6 599.8	43 648.6	-37 048.7
ბულგარეთი	188 939.3	56 271.2	132 668.1
გაერთიანებული სამეფო	7 250.6	40 298.9	-33 048.3
გერმანია	20 349.8	213 648.3	-193 298.4
დანია	220.4	7 701.6	-7 481.2
ესპანეთი	50 579.9	51 039.9	-459.9
ესტონეთი	3 224.0	2 858.8	365.2
ირლანდია	1 126.2	6 776.2	-5 650.0
იტალია	14 690.9	99 180.0	-84 489.1
კვიპროსი	77.8	3 496.4	-3 418.6
ლატვია	5 307.7	13 071.4	-7 763.7
ლიეტუვა (ლიტვა)	21 434.4	18 199.4	3 234.9
ლუქსემბურგი	11.3	2 209.7	-2 198.5
მალტა	39.5	1 725.4	-1 685.9
ნიდერლანდი	13 910.3	84 696.5	-70 786.2
პოლონეთი	14 114.1	70 120.7	-56 006.6
პორტუგალია	97.0	6 866.2	-6 769.2
რუმინეთი	16 877.0	67 682.9	-50 805.9
საბერძნეთი	2 725.8	22 527.2	-19 801.4
საფრანგეთი	15 912.5	77 430.7	-61 518.2
სლოვაკეთი	654.7	6 876.2	-6 221.5
სლოვენია	2 021.1	14 177.1	-12 155.9
უნგრეთი	303.5	26 096.1	-25 792.6
ფინეთი	306.6	8 249.0	-7 942.3
შვედეთი	352.9	9 171.0	-8 818.1
ჩეხეთი	4 040.1	38 370.6	-34 330.5
ხორვატია	255.9	3 073.3	-2 817.4
დსთ-ის ქვეყნები	767 600.3	1 307 619.9	-540 019.6
აზერბაიჯანი	230 713.4	277 852.1	-47 138.7
ბელარუსი	20 582.7	28 122.3	-7 539.6
თურქმენეთი	7 643.4	44 655.0	-37 011.5
მოლდოვა	5 801.5	5 882.7	-81.2
რუსეთი	229 071.3	473 003.0	-243 931.7
სომხეთი	105 056.3	236 789.9	-131 733.6
ტაჯიკეთი	6 487.2	0.2	6 486.9
უზბეკეთი	35 418.8	13 326.2	22 092.7
უკრაინა	96 065.7	203 985.3	-107 919.5

საქართველოს სტატისტიკის ეროვნული სამსახური

19.08.2020

	ექსპორტი (FOB)	იმპორტი (CIF)	სალო
ყაზახეთი	23 620.9	22 684.4	936.5
ყირგიზეთი	7 139.0	1 318.9	5 820.1
დანარჩენი ქვეყნები	598 582.6	1 934 999.1	-1 336 416.5
ავსტრალია	3 153.7	13 085.5	-9 931.8
ავღანეთი	133.5	644.6	-511.2
ალბანეთი	46.0	57.8	-11.8
ალჟირი	-	76.7	-76.7
არაბთა გაერთიანებული საამიროები	16 829.9	61 944.2	-45 114.3
არგენტინა	-	4 370.1	-4 370.1
აშშ	38 480.9	267 049.4	-228 568.5
ახალი ზელანდია	11.0	1 898.4	-1 887.4
ბანგლადეში	-	1 210.5	-1 210.5
ბაჰრეინი	28.7	-	28.7
ბელიზი	101.3	353.9	-252.6
ბოსნია და ჰერცეგოვინა	-	174.7	-174.7
ბრაზილია	20.2	84 420.7	-84 400.6
ბურკინა-ფასო	461.1	-	461.1
ბურუნდი	-	6.2	-6.2
გაბონი	-	18.3	-18.3
განა	436.9	3.7	433.2
გვატემალა	-	35.9	-35.9
ეგვიპტე	53.5	4 188.4	-4 134.9
ეკვადორი	-	10 313.9	-10 313.9
ერაყი	5 591.6	3 735.4	1 856.2
ვიეტნამი	3 829.0	4 707.6	-878.6
ვირჯინის კუნძულები ბრიტანეთი	-	290.3	-290.3
თურქეთი	114 676.7	728 612.2	-613 935.5
იაპონია	8 530.3	91 740.2	-83 209.9
იემენი	73.9	-	73.9
ინდოეთი	816.3	23 232.8	-22 416.5
ინდონეზია	4.1	5 258.5	-5 254.4
იორდანია	175.4	258.2	-82.9
ირანი	19 245.0	32 295.8	-13 050.8
ისლანდია	-	3 628.8	-3 628.8
ისრაელი	10 732.7	6 419.6	4 313.1
კამერუნი	1 926.3	-	1 926.3
კანადა	2 879.4	10 120.7	-7 241.4
კენია	302.5	257.6	44.9
კოლუმბია	3 436.5	74.7	3 361.8
კორეა რესპუბლიკა	2 737.7	27 273.8	-24 536.1
კოსტა-რიკა	17.1	19.8	-2.7
კუბა	540.5	78.7	461.8
ლიბანი	17.4	322.3	-304.9
ლიბერია	108.0	-	108.0
ლიბია	141.3	33.0	108.3

საქართველოს სტატისტიკის ეროვნული სამსახური

19.08.2020





	ექსპორტი (FOB)	იმპორტი (CIF)	საღმოსოფნო
ლიბენშტაინი	-	126.2	-126.2
მადაგასკარი	-	1.0	-1.0
მავრიკი	-	19.3	-19.3
მაკაუ	5.6	-	5.6
მაკედონია იუგოსლავიის ყოფილი რესპუბლიკა	153.9	321.3	-167.4
მალავი	2.1	125.3	-123.2
მალაიზია	129.9	5 966.7	-5 836.8
მალდივები	13.9	-	13.9
მაროკო	2 046.3	100.3	1 946.0
მექსიკა	299.4	2 021.0	-1 721.6
მონაკო	-	1.3	-1.3
მონტენეგრო	179.0	-	179.0
მონღოლეთი	492.7	-	492.7
ნეპალი	21.0	8.4	12.6
ნიგერი	20.5	-	20.5
ნიგერია	139.3	0.7	138.6
ნორვეგია	73.4	4 052.2	-3 978.7
ომანი	560.5	223.0	337.5
პაკისტანი	39.8	2 996.5	-2 956.8
პალესტინა	190.9	-	190.9
პანამა	394.4	-	394.4
პარაგვაი	-	2 187.8	-2 187.8
პერუ	13 964.0	22 707.5	-8 743.5
პუერტო-რიკო	29.2	-	29.2
სალვადორი	16.6	-	16.6
სამხრეთი აფრიკა	237.5	3 846.6	-3 609.2
სან-მარინო	-	18.0	-18.0
საუდების არაბეთი	5 370.5	1 063.2	4 307.3
სეიშელები	-	60.1	-60.1
სენეგალი	90.4	-	90.4
სერბეთი	29.7	3 063.7	-3 034.0
სინგაპური	10 100.6	9 896.7	203.9
სირია	78.0	236.8	-158.8
სომალი	43.7	-	43.7
სუდანი	70.4	1.3	69.1
სურინამი	423.3	-	423.3
ტაივანი ჩინეთის პროვინცია	2 858.1	6 305.6	-3 447.5
ტაილანდი	97.6	11 276.4	-11 178.8
ტანზანია	6 431.2	-	6 431.2
ტუნისი	216.0	60.9	155.1
უგანდა	-	9.5	-9.5
ურუგვაი	336.1	1 121.8	-785.7
ფილიპინები	101.2	115.2	-14.0
ქუვეითი	921.6	-	921.6

საქართველოს სტატისტიკის ეროვნული სამსახური

19.08.2020

	ექსპორტი (FOB)	იმპორტი (CIF)	სალდო
ყატარი	573.0	1 234.4	-661.3
შვეიცარია	55 247.4	29 150.8	26 096.6
შრი-ლანკა	6.6	1 900.2	-1 893.6
ჩადი	8 813.7	280.0	8 533.7
ჩილე	1 360.5	26 417.0	-25 056.5
ჩინეთი	248 287.2	379 300.1	-131 012.9
ჰონ-კონგი	2 577.4	30 569.2	-27 991.8

*წინასწარი მონაცემები.

- წყარო:**
-  სსიპ საქართველოს ფინანსთა სამინისტროს შემოსავლების სამსახური;
 -  სს „საქართველოს სახელმწიფო ელექტროსისტემა“;
 -  სს „ელექტროენერგეტიკული სისტემის კომერციული ოპერატორი“;
 -  შპს „საქართველოს გაზის ტრანსპორტირების კომპანია“.

გამოყენებული პირობითი აღნიშვნები:

- მოვლენა არ არსებობს;
- 0.0 მაჩვენებლის სიდიდე უმნიშვნელოა;
- * მონაცემები წინასწარია და ექვემდებარება დაზუსტებას ინფორმაციულ წყაროებში და მეთოდოლოგიაში შესაბამისი ცვლილებების შეტანის შემთხვევაში;
- ... მონაცემები კონფიდენციალურია.

საქართველოს სტატისტიკის ეროვნული სამსახური

19.08.2020

შენიშვნა:

1. ცალკეულ შემთხვევებში მცირე განსხვავება საბოლოო შედეგსა და შესაკრებთა ჯამს შორის აიხსნება მონაცემთა დამრგვალებით;
2. ინფორმაცია არ მოიცავს გამარტივებული საბაჟო დეკლარაციების (ფორმა #4) მონაცემებს;
3. ინფორმაცია არ მოიცავს არაორგანიზებულ ვაჭრობას; ასევე აფხაზეთის ავტონომიური რესპუბლიკისა და ცხინვალის რეგიონის ოკუპირებულ ტერიტორიებს;
4. საერთაშორისო მეთოდოლოგიების შესაბამისად საგარეო ვაჭრობის სტატისტიკა და საბაჟო სტატისტიკა განსხვავებულად ახდენს სასაქონლო ნაკადების მოცვას. კერძოდ საგარეო ვაჭრობის სტატისტიკაში არ აისახება დროებითი დიპლომატიური სატრანზიტო და სხვა ანალოგიური სახის ტვირთები.

წინასწარი მონაცემების კორექტირება ხორციელდება საქსტატის მიერ შემუშავებული სტატისტიკური ინფორმაციის გადასინჯვის პოლიტიკის შესაბამისად (რეგულარული გადასინჯვის პრინციპის საფუძველზე) რესკონდენტების/ადმინისტრაციული წყაროების მიერ მონაცემების დაზუსტების შედეგად.

საკონტაქტო პირები:

მაკა კალანდარიშვილი, ტელ.: (+995 32) 236 72 10 (300)

E-mail: mkalandarishvili@geostat.ge

მარიამ ყაველაშვილი, ტელ.: (+995 32) 236 72 10 (020)

E-mail: mkavelashvili@geostat.ge