



საქართველოს სტატისტიკის ეროვნული სამსახური

სამრეწველო პროდუქციის მწარმოებელთა  
ფასების ინდექსი საქართველოში

**2020**  
ივლისი



20.08.2020  
[www.geostat.ge](http://www.geostat.ge)

20.08.2020

### სამრეწველო პროდუქციის მწარმოებელთა ფასების ინდექსი საქართველოში

2020 წლის ივლისი

2020 წლის ივლისში სამრეწველო პროდუქციის მწარმოებელთა ფასების ინდექსი წინა თვესთან შედარებით 0.2 პროცენტით გაიზარდა, ხოლო წინა წლის შესაბამის თვესთან შედარებით სახეზეა ინდექსის 7.0 პროცენტის ზრდა.

2020 წლის ივნისთან შედარებით ფასები 4.6 პროცენტით გაიზარდა **სამთო-მოპოვებითი მრეწველობისა და კარიერების დამუშავების** ჯგუფზე, რამაც 0.27 პროცენტული პუნქტით იქონია ზეგავლენა ჯამური ინდექსის ცვლილებაზე. ჯგუფში შემავალი პროდუქტებიდან აღსანიშნავია ფასების ზრდა ლითონის მადნებზე (5.6 პროცენტი). ამავე პერიოდში ფასები გაიზარდა ასევე **ელექტროენერჯის, აირის, ორთქლისა და კონდიციონირებული ჰაერის** ჯგუფზე (2.1 პროცენტი), რამაც 0.19 პროცენტული პუნქტი შეიტანა ინდექსის ცვლილებაში.

**12 თვიან პერიოდში** ინდექსის ფორმირებაზე ძირითადი გავლენა იქონია ფასების ცვლილებამ შემდეგ პროდუქტებზე:

- **დამამუშავებელი მრეწველობის პროდუქცია:** ფასები გაიზარდა 7.3 პროცენტით, რამაც მთლიანი ინდექსის ზრდაზე 5.92 პროცენტული პუნქტით მოახდინა გავლენა. ფასები გაიზარდა შემდეგ ქვეჯგუფებზე: კვების პროდუქტები (10.6 პროცენტი), სასმელები (5.5 პროცენტი), სხვა არალითონური მინერალური პროდუქტები (10.3 პროცენტი) და ძირითადი ლითონები (5.2 პროცენტი);

- **სამთო-მოპოვებითი მრეწველობა და კარიერების დამუშავება:** ფასები გაზარდეს 20.5 პროცენტით, რაც მთლიანი ინდექსის ცვლილებაზე 1.15 პროცენტული პუნქტით აისახა. ჯგუფში აღსანიშნავია ფასების ზრდა ლითონის მადნებზე (33.2 პროცენტი);

- **ელექტროენერჯია, აირი, ორთქლი და კონდიციონირებული ჰაერი:** ფასები შემცირდა 0.1 პროცენტით, რამაც მთლიან ინდექსზე -0.04 პროცენტული პუნქტით იქონია გავლენა.

## საქართველოს სტატისტიკის ეროვნული სამსახური

20.08.2020

ქვემოთ მოცემულ ცხრილში წარმოდგენილია სამრეწველო პროდუქციის მწარმოებელთა ფასების ინდექსები (წინა თვესთან და წინა წლის შესაბამის თვესთან შედარებით) და მის ფორმირებაში მონაწილე ქვეჯგუფების შესაბამისი წვლილები:

### სამრეწველო პროდუქციის მწარმოებელთა ფასების ინდექსი საქართველოში 2020 წლის ივლისი

| კოდი     | ჯგუფები და ქვეჯგუფები   | 2020 წლის<br>ივნისთან | წვლილი*<br>თვის ინდექსის<br>პროცენტულ<br>ცვლილებაში | 2019 წლის<br>ივლისთან | წვლილი*<br>წლიური ინდექსის<br>პროცენტულ<br>ცვლილებაში |
|----------|---|-----------------------|---|-----------------------|---|
|          | <b>სულ</b>  | <b>100.2</b>          | <b>0.24</b>   | <b>107.0</b>          | <b>6.99</b>   |
| <b>B</b> | <b>სამთო-მოპოვებითი მრეწველობა და კარიერების დამუშავება</b>                                 | <b>104.6</b>          | <b>0.27</b>   | <b>120.5</b>          | <b>1.15</b>   |
| 05       | ნახშირი და ლიგნიტი  | 100.0                 | 0.00  | 75.3                  | -0.07   |
| 06       | ნედლი ნავთობი და ბუნებრივი აირი   | 100.0                 | 0.00  | 47.9                  | -0.10   |
| 07       | ლითონის მადნები   | 105.6                 | 0.26  | 133.2                 | 1.27  |
| 08       | სამთო-მოპოვებითი მრეწველობის და კარიერების დამუშავების სხვა პროდუქტები                      | 101.2                 | 0.01  | 104.0                 | 0.05  |
| <b>C</b> | <b>დამამუშავებელი მრეწველობის პროდუქცია</b>   | <b>99.7</b>           | <b>-0.22</b>  | <b>107.3</b>          | <b>5.92</b>   |
| 10       | კვების პროდუქტები   | 99.9                  | -0.02   | 110.6                 | 2.20  |
| 11       | სასმელები   | 100.0                 | 0.00  | 105.5                 | 0.96  |
| 12       | თამბაქოს პროდუქტები   | 100.0                 | 0.00  | 100.0                 | 0.00  |
| 13       | ტექსტილი  | 99.5                  | 0.00  | 109.8                 | 0.03  |
| 14       | ტანსაცმელი  | 100.5                 | 0.01  | 102.4                 | 0.04  |
| 15       | ტყავი და ტყავის ნაწარმი   | 100.0                 | 0.00  | 99.0                  | 0.00  |
| 16       | მერქანი და მერქნის და კორპის ნაწარმი, ავეჯის გარდა; ნაკეთობები ჩალის და ნუნული მასალებისგან | 101.5                 | 0.01  | 109.2                 | 0.08  |
| 17       | ქაღალდი და ქაღალდის პროდუქტები  | 100.0                 | 0.00  | 101.9                 | -0.01   |
| 18       | მომსახურება ბეჭდვით და ჩანაწერების აღწარმოებით  | 102.1                 | 0.03  | ...                   | ...   |
| 19       | კოქსი და რაფინირებული ნავთობპროდუქტები  | 104.9                 | 0.01  | 56.2                  | -0.11   |
| 20       | ქიმიკატები და ქიმიური პროდუქტები  | 100.8                 | 0.02  | 102.2                 | 0.08  |
| 21       | ძირითადი ფარმაცევტული პროდუქტები და ფარმაცევტული პრეპარატები                                | 96.4                  | -0.06   | 125.0                 | 0.38  |
| 22       | რეზინის და პლასტმასის პროდუქტები  | 98.7                  | -0.03   | 101.1                 | 0.03  |

\*რიცხვების დამრგვალების გამო ცალკეული ჯგუფების წვლილის ჯამი შესაძლოა არ უდრიდეს ინდექსის პროცენტული ცვლილების მთლიან მაჩვენებელს.

## საქართველოს სტატისტიკის ეროვნული სამსახური

20.08.2020

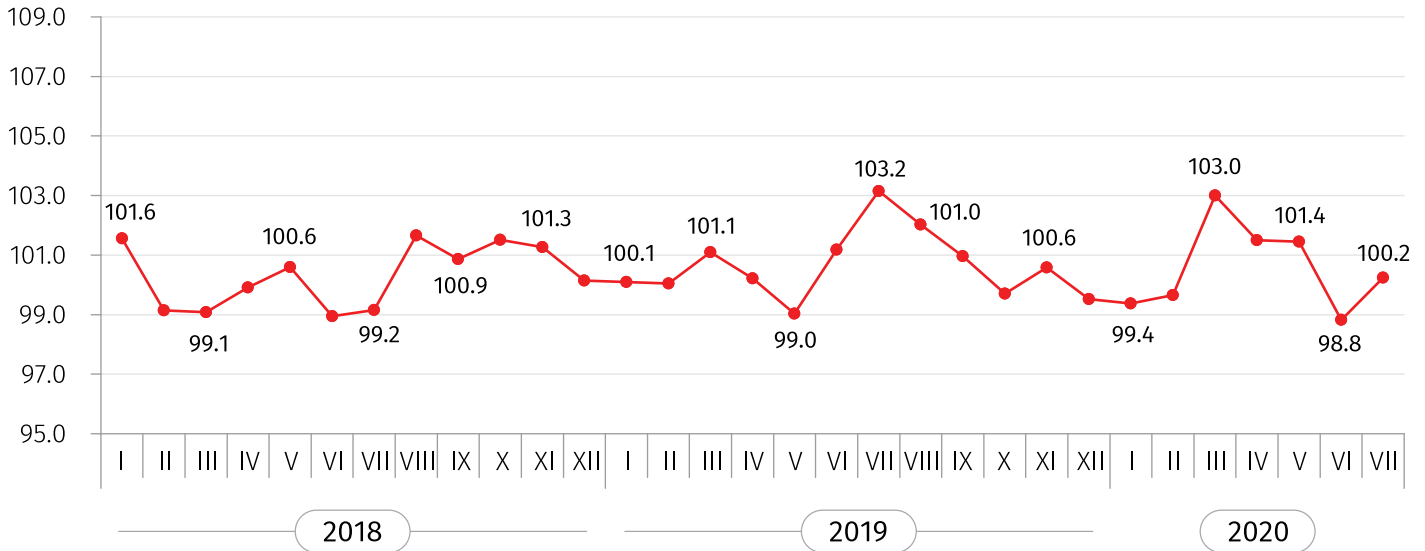
| კოდი     | ჯგუფები და ქვეჯგუფები  | 2020 წლის<br>ივნისთან | წვლილი*<br>თვის ინდექსის<br>პროცენტულ<br>ცვლილებაში | 2019 წლის<br>ივნისთან | წვლილი*<br>წლიური ინდექსის<br>პროცენტულ<br>ცვლილებაში |
|----------|--|-----------------------|---|-----------------------|---|
| 23       | სხვა არალითონური მინერალური პროდუქტები   | 98.6                  | -0.10   | 110.3                 | 0.89  |
| 24       | ძირითადი ლითონები  | 99.4                  | -0.07   | 105.2                 | 0.65  |
| 25       | ლითონის მზა ნაწარმი, მანქანების და მოწყობილობების გარდა  | 98.1                  | -0.04   | 107.8                 | 0.15  |
| 27       | ელექტრომოწყობილობები   | 100.0                 | 0.00  | 103.0                 | 0.03  |
| 28       | მანქანები და მოწყობილობები, სხვა დაჯგუფებებში ჩაურთველი  | 100.3                 | 0.00  | 121.0                 | 0.11  |
| 30       | სხვა სატრანსპორტო მოწყობილობები  | 100.0                 | 0.00  | ...                   | ...   |
| 31       | ავეჯი  | 100.0                 | 0.00  | 103.0                 | 0.04  |
| 32       | სხვა სამრეწველო საქონელი   | 100.0                 | 0.00  | 127.9                 | 0.02  |
| 33       | მომსახურება მანქანების და მოწყობილობების რემონტით და მონტაჟით                                  | 102.7                 | 0.02  | ...                   | ...   |
| <b>D</b> | <b>ელექტროენერჯია, აირი, ორთქლი და კონდიციონირებული ჰაერი</b>                                  | <b>102.1</b>          | <b>0.19</b>   | <b>99.9</b>           | <b>-0.04</b>  |
| 35       | ელექტროენერჯია, აირი, ორთქლი და კონდიციონირებული ჰაერი   | 102.1                 | 0.19  | 99.9                  | -0.04   |
| <b>E</b> | <b>წყალმომარაგება; კანალიზაცია, მომსახურება ნარჩენების მართვით და რეკულტივირებით</b>           | <b>100.0</b>          | <b>0.00</b>   | <b>98.1</b>           | <b>-0.06</b>  |
| 36       | ბუნებრივი წყალი, მომსახურება წყლის განმედიტით და მომარაგებით                                   | 100.0                 | 0.00  | 100.0                 | 0.00  |
| 38       | მომსახურება ნარჩენების შეგროვებით, დამუშავებით და მოცილებით; მომსახურება მასალების უტილიზაციით | 100.0                 | 0.00  | 58.2                  | -0.06   |

\*რიცხვების დამრგვალების გამო ცალკეული ჯგუფების წვლილის ჯამი შესაძლოა არ უდრიდეს ინდექსის პროცენტული ცვლილების მთლიან მაჩვენებელს.

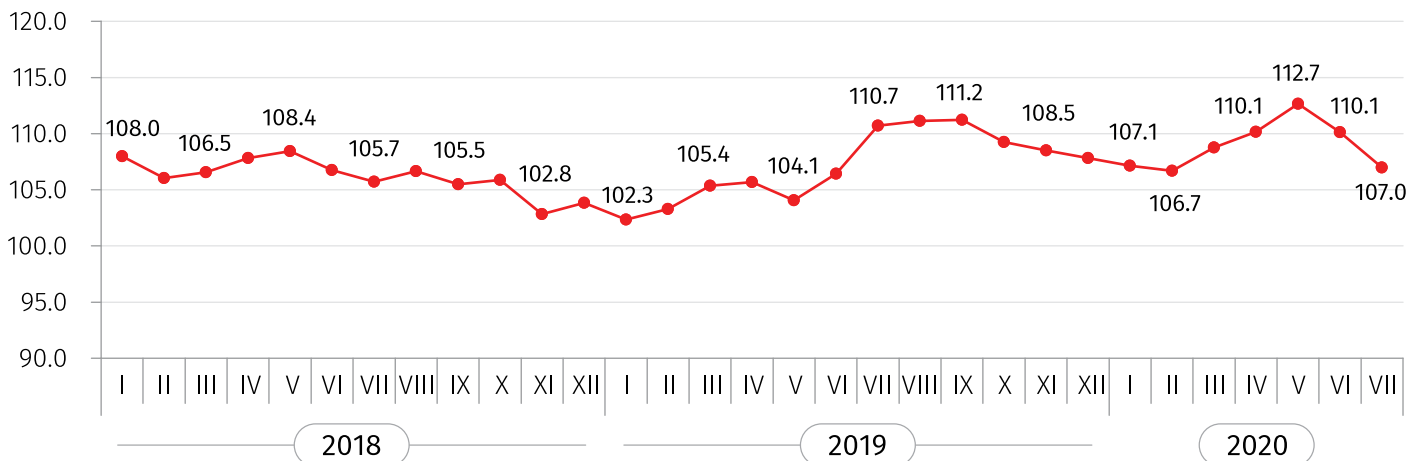
## საქართველოს სტატისტიკის ეროვნული სამსახური

20.08.2020

**სამრეწველო პროდუქციის მწარმოებელთა ფასების ინდექსი**  
(წინა თვე = 100)



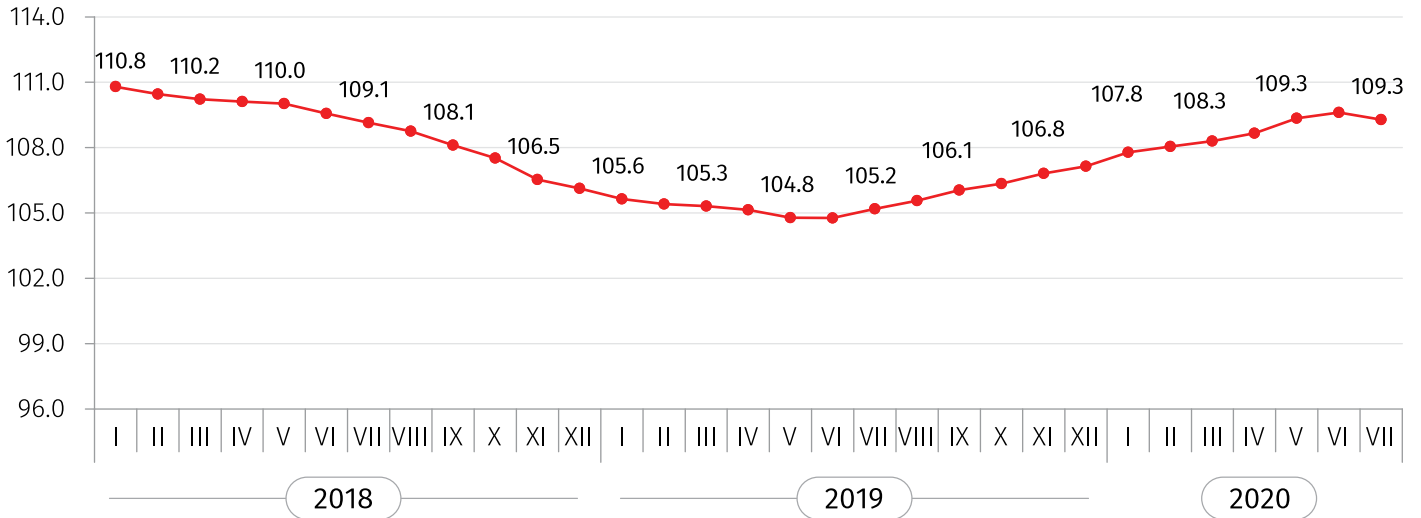
**სამრეწველო პროდუქციის მწარმოებელთა ფასების ინდექსი**  
(წინა წლის შესაბამისი თვე = 100)



## საქართველოს სტატისტიკის ეროვნული სამსახური

20.08.2020

### სამრეწველო პროდუქციის მწარმოებელთა ფასების ინდექსი (12 თვის საშუალო წინა 12 თვის საშუალოსთან)



საკონტაქტო პირი:

გიორგი თეთრაული. ტელ: (+995 32) 236 72 10 (400).

ელფოსტა: [gtetrauli@geostat.ge](mailto:gtetrauli@geostat.ge)