



საქართველოს სტატისტიკის ეროვნული სამსახური

ინფლაცია საქართველოში 2020 აგვისტო



03.09.2020

www.geostat.ge

საქართველოს სტატისტიკის ეროვნული სამსახური

03.09.2020

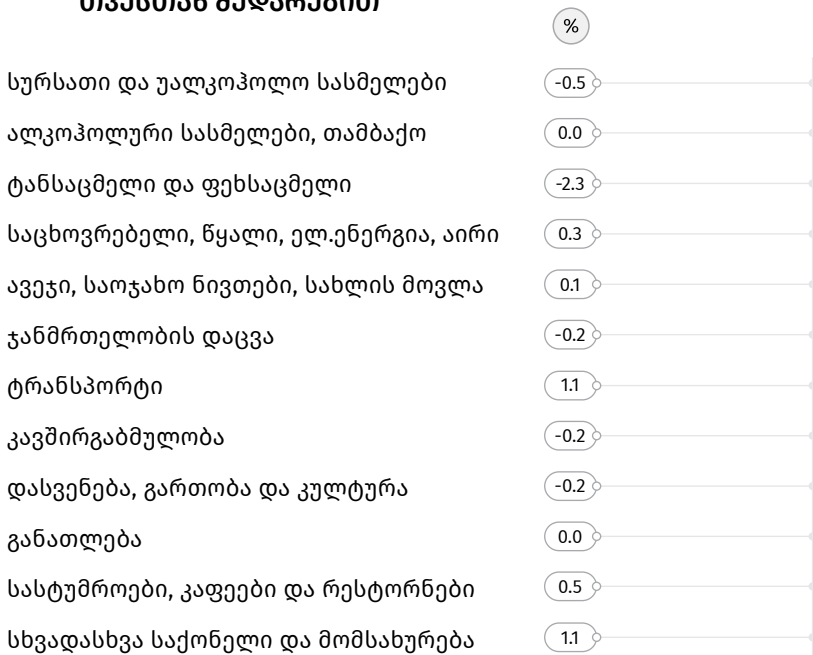
ინფლაცია საქართველოში 2020 წლის აგვისტო

2020 წლის აგვისტოში წინა თვესთან შედარებით ინფლაციის დონემ საქართველოში -0.02 პროცენტი, ხოლო წლიური ინფლაციის დონემ 4.8 პროცენტი შეადგინა.

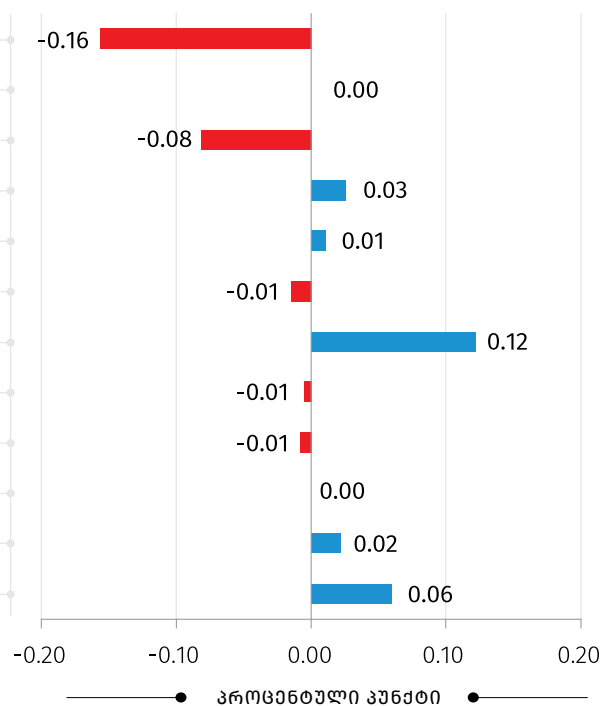
რაც შეეხება საბაზო ინფლაციას¹, აღნიშნულმა მაჩვენებელმა 2020 წლის აგვისტოში, გასული წლის შესაბამის პერიოდთან შედარებით 5.7 პროცენტი შეადგინა, ხოლო თამბაქოს გარეშე წლიური საბაზო ინფლაციის² მაჩვენებელი 5.2 პროცენტით განისაზღვრა.

ქვემოთ მოცემულ ცხრილში წარმოდგენილია სამომხმარებლო კალათაში შემავალი საქონლისა და მომსახურების ჯგუფების ფასების პროცენტული ცვლილება და შესაბამისი წვლილი ინფლაციის მთლიან მაჩვენებელში წინა თვესთან შედარებით.

პროცენტული ცვლილება წინა თვესთან შედარებით



ჯგუფების წვლილი* 2020 წლის აგვისტოს ინფლაციაში (სულ -0.02%)



ინფლაციის დონე, სულ

-0.02

* რიცხვების დამრგვალების გამო ცალკეული ჯგუფების ჯამი შესაძლოა არ უდრიდეს ინფლაციის მთლიან მაჩვენებელს.

¹საბაზო ინფლაციის გაანგარიშება ხდება სამომხმარებლო კალათიდან შემდეგი საქონლისა და მომსახურების ჯგუფების გამორიცხვით: სურსათი და უალკოჰოლო სასმელები; ენერგომატარებლები; ადმინისტრირებადი ტარიფები; ტრანსპორტი (ცალკეული ტარიფები).

²თამბაქოს გარეშე საბაზო ინფლაციის გაანგარიშება ხდება სამომხმარებლო კალათიდან შემდეგი საქონლისა და მომსახურების ჯგუფების გამორიცხვით: სურსათი და უალკოჰოლო სასმელები; თამბაქო; ენერგომატარებლები; ადმინისტრირებადი ტარიფები; ტრანსპორტი (ცალკეული ტარიფები).

საქართველოს სტატისტიკის ეროვნული სამსახური

03.09.2020

ყოველთვიური ინფლაციის მაჩვენებლის ფორმირებაზე ძირითადი გავლენა იქონია ფასების ცვლილებამ შემდეგ ჯგუფებზე:

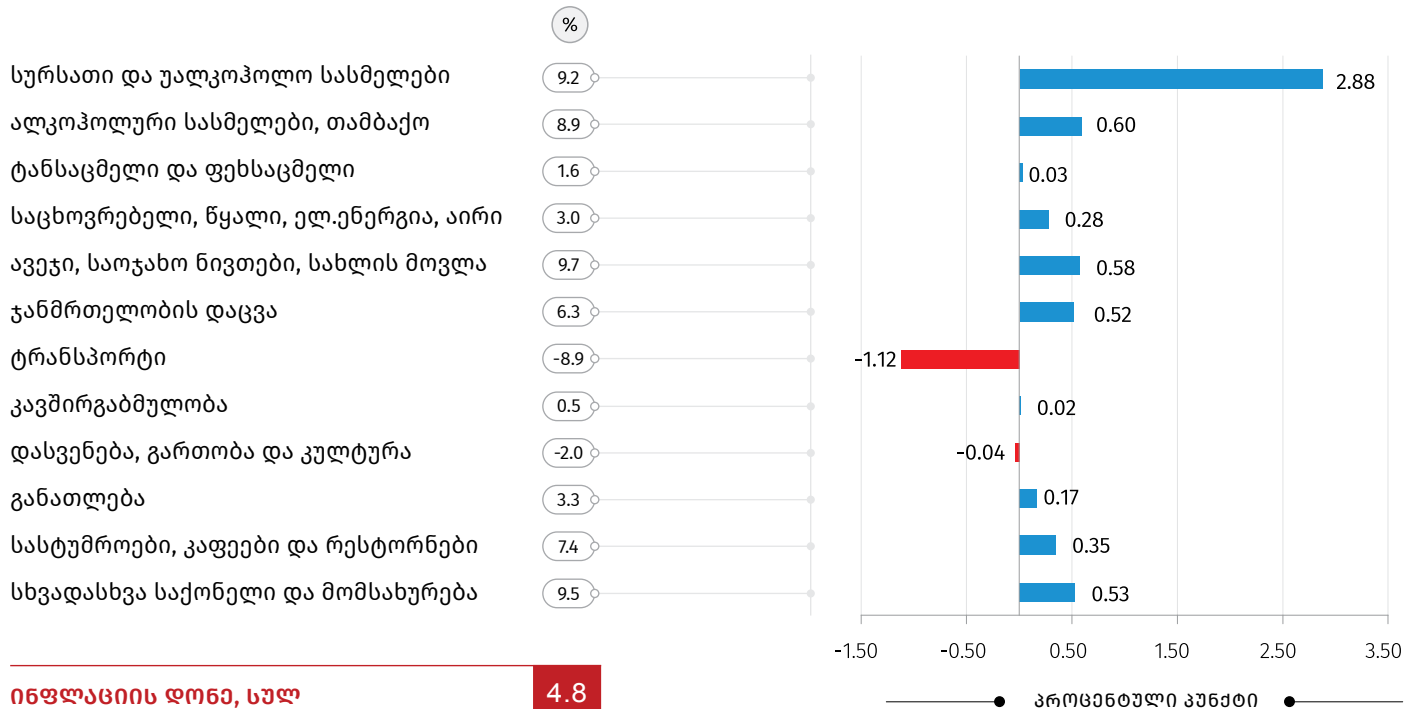
სურსათი და უალკოჰოლო სასმელები: ჯგუფში ფასები შემცირდა 0.5 პროცენტით, რაც თვის ინფლაციაზე -0.16 პროცენტული პუნქტით აისახა. ფასები შემცირდა შემდეგ ქვეჯგუფებზე: ხილი და ყურძენი (-10.6 პროცენტი), ბოსტნეული და ბალჩეული (-2.8 პროცენტი), ასევე ყავა, ჩაი და კაკაო (-0.7 პროცენტი). ამასთან, ფასები გაიზარდა რძის, ყველის და კვერცხის ქვეჯგუფზე (2.2 პროცენტი);

ტრანსპორტის ჯგუფში ფასები გაიზარდა 1.1 პროცენტით, რაც 0.12 პროცენტული პუნქტით აისახა მთლიან ინდექსზე. ფასები გაიზარდა პირადი სატრანსპორტო საშუალებების ექსპლუატაციაზე (1.8 პროცენტი).

ქვემოთ მოცემულ ცხრილში წარმოდგენილია სამომხმარებლო კალათაში შემავალი საქონლისა და მომსახურების ჯგუფების ფასების პროცენტული ცვლილება და შესაბამისი წვლილი 2020 წლის აგვისტოს წლიური ინფლაციის მთლიან მაჩვენებელში.

პროცენტული ცვლილება წინა წლის შესაბამის თვისთან შედარებით

ჯგუფების წვლილი* 2020 წლის აგვისტოს ინფლაციაში წინა წლის შესაბამის თვისთან შედარებით, (სულ 4.8%)



* რიცხვების დამრგვალების გამო ცალკეული ჯგუფების ჯამი შესაძლოა არ უდრიდეს ინფლაციის მთლიან მაჩვენებელს.

საქართველოს სტატისტიკის ეროვნული სამსახური

03.09.2020

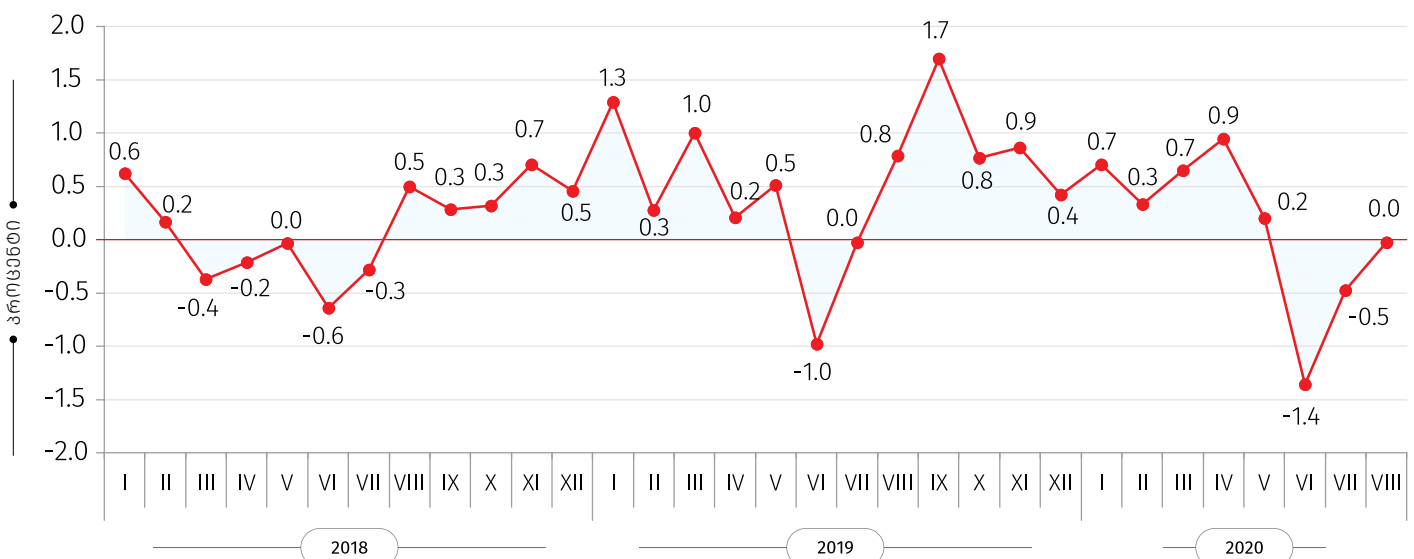
წლიური ინფლაციის ფორმირებაზე ძირითადი გავლენა იქონია ფასების ცვლილებამ შემდეგ ჯგუფებზე:

სურსათი და უალკოჰოლო სასმელები: ჯგუფში ფასები გაიზარდა 9.2 პროცენტით, რაც წლიურ ინფლაციაზე 2.88 პროცენტული პუნქტით აისახა. ფასები მომატებულია შემდეგ ქვეჯგუფებზე: ხილი და ყურძენი (18.0 პროცენტი), ყავა, ჩაი და კაკაო (14.9 პროცენტი), თევზეული (13.5 პროცენტი), ზეთი და ცხიმი (11.9 პროცენტი), რძე, ყველი და კვერცხი (11.7 პროცენტი), მინერალური და წყაროს წყალი, უალკოჰოლო სასმელები და ნატურალური წვენები (9.0 პროცენტი), პური და პურპროდუქტები (9.0 პროცენტი), ხორცი და ხორცის პროდუქტები (8.8 პროცენტი), შაქარი, ჯემი და სხვა ტკბილეული (4.5 პროცენტი);

ალკოჰოლური სასმელები, თამბაქო: ჯგუფში დაფიქსირდა ფასების 8.9 პროცენტიანი მატება. შესაბამისად, ჯგუფის წვლილმა წლიურ ინდექსში 0.6 პროცენტული პუნქტი შეადგინა. ფასები გაიზარდა როგორც თამბაქოს ნაწარმზე (13.4 პროცენტი), ისე ალკოჰოლურ სასმელებზე (5.2 პროცენტი);

ავეჯი, საოჯახო ნივთები, სახლის მოვლა: ჯგუფში ფასები გაიზარდა 9.7 პროცენტით, რაც 0.58 პროცენტული პუნქტითაისახა მთლიან ინდექსზე. ფასები გაზრდილია ქვეჯგუფებზე: გამათბობელი და საჭმლის მოსამზადებელი მოწყობილობა, მაცივრები, საყინულეები, სარეცხი მანქანები და სხვა საყოფაცხოვრებო საგნები, დაყენებისა და რემონტის ჩათვლით (11.3 პროცენტი), მინის ჭურჭელი, მაგიდის და საოჯახო ჭურჭელი (9.5 პროცენტი), ყოველდღიური საყოფაცხოვრებო საჭიროების საქონელი და მომსახურება (9.1 პროცენტი).

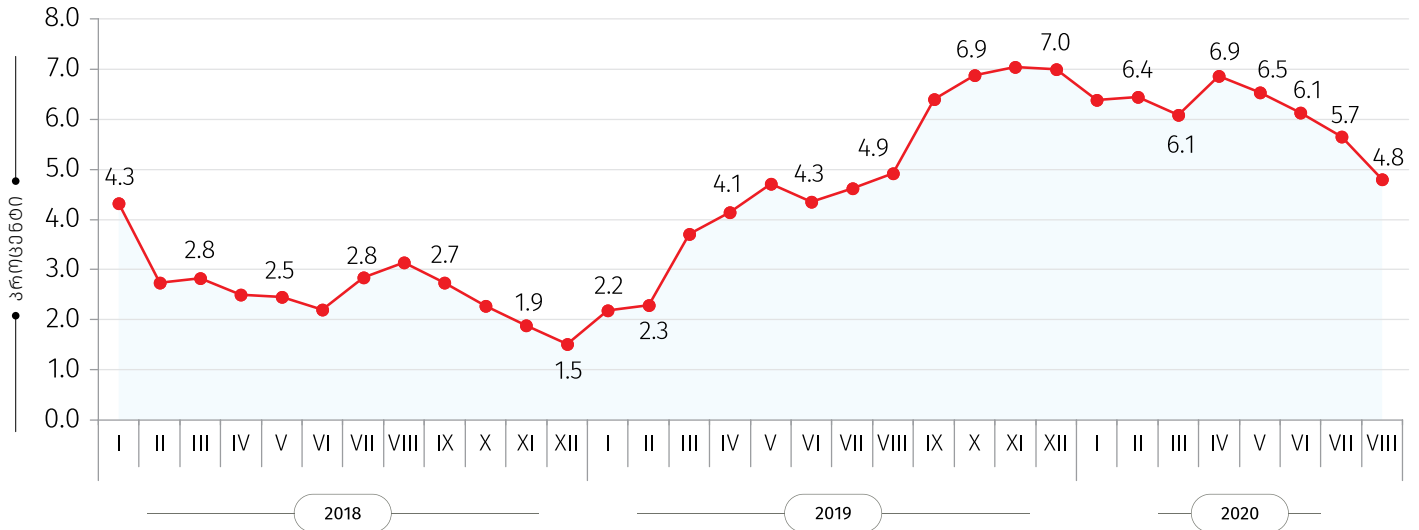
ყოველთვიური ინფლაცია



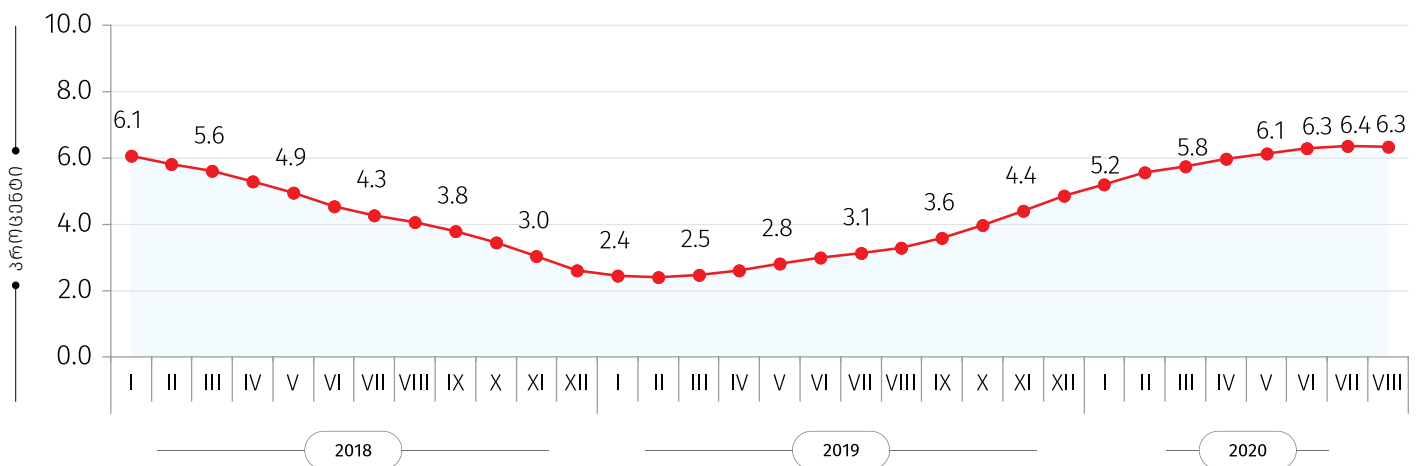
საქართველოს სტატისტიკის ეროვნული სამსახური

03.09.2020

წლიური ინფლაციის დონე საქართველოში (წინა წლის შესაბამის თვესთან, პროცენტული ცვლილება)



საშუალო ინფლაციის დონე საქართველოში (12 თვის საშუალო წინა 12 თვის საშუალოსთან, პროცენტული ცვლილება)



საკონტაქტო პირი:

გიორგი თეთრაული

ტელ.: (+995 32) 236 72 10 (400)

E-mail: gtetrauli@geostat.ge