



საქართველოს სტატისტიკის ეროვნული სამსახური

საქართველოს ადგილობრივი ექსპორტი

2020

იანვარი-აგვისტო
(წინასწარი შედეგები)



21.09.2020
www.geostat.ge

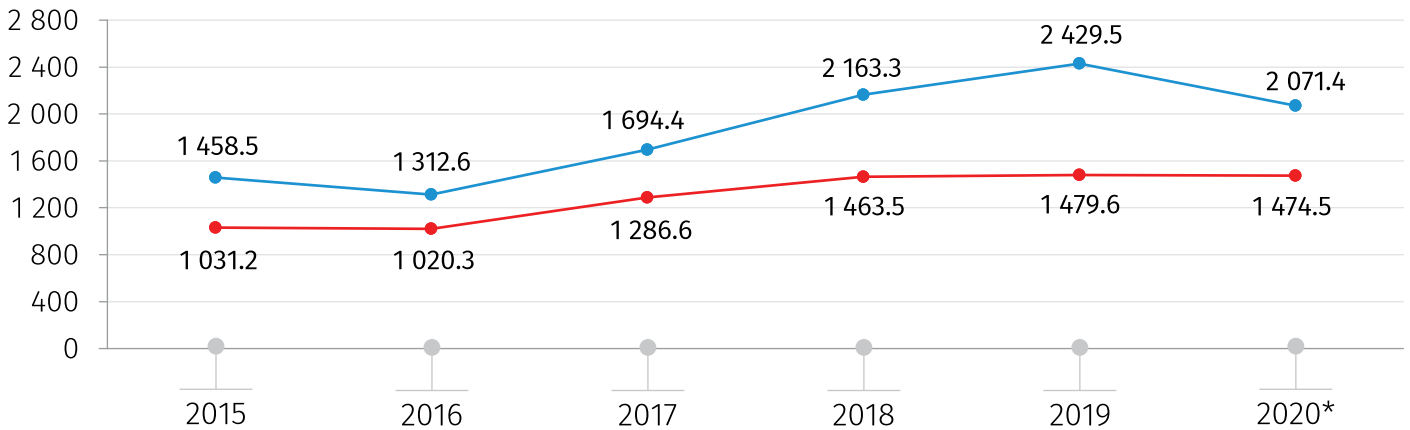
21.09.2020

ადგილობრივი ექსპორტი (ექსპორტი რეექსპორტის გარეშე) 2020 წ. იანვარი-აგვისტო

2020 წლის იანვარ-აგვისტოში საქართველოდან განხორციელებული საქონლის ექსპორტის მოცულობამ (არადეკლარირებული ექსპორტის გარეშე) 2 071.4 მლნ. აშშ დოლარი შეადგინა, რაც 14.7 პროცენტით ნაკლებია გასული წლის შესაბამისი პერიოდის მაჩვენებელზე. ექსპორტი რეექსპორტის გარეშე (ადგილობრივი ექსპორტი), მთლიანი ექსპორტის 71.2 პროცენტს შეადგენს. აღნიშნული მაჩვენებელი წინა წლის შესაბამის პერიოდთან შედარებით 0.3 პროცენტით შემცირდა და 1 474.5 მლნ. აშშ დოლარს გაუტოლდა.

ქვემოთ მოცემული დიაგრამა ასახავს შესაბამისი მაჩვენებლების განვითარების ტენდენციას 2015-2020 წლებში:

ექსპორტის ტენდენციები საქართველოში 2015-2020 წწ. იანვარ-აგვისტოში
(მლნ. აშშ დოლარი)



*წინასწარი მონაცემები.

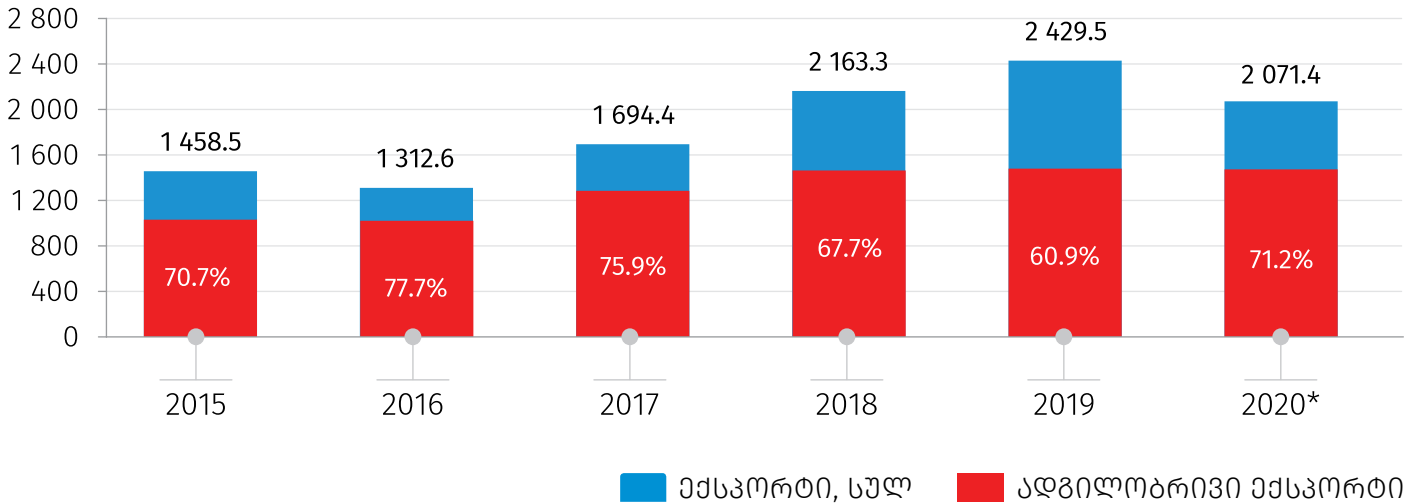
● ექსპორტი, სულ

● ადგილობრივი ექსპორტი

საქართველოს სტატისტიკის ეროვნული სამსახური

21.09.2020

საქართველოდან განხორციელებული ექსპორტი 2015-2020 წ. იანვარ-აგვისტოში (მლნ. აშშ დოლარი)



*წინასწარი მონაცემები.

**პროცენტით მოცემულია ადგილობრივი ექსპორტის (ექსპორტი რეექსპორტის გარეშე) წილი მთლიან ექსპორტში.

ქვემოთ მოცემულ ცხრილში წარმოდგენილია საქართველოდან 2018-2020 წლებში განხორციელებული ადგილობრივი ექსპორტის მონაცემები თვეების მიხედვით:

საქართველოდან განხორციელებული ადგილობრივი ექსპორტი

		მლნ. აშშ დოლარი	ცვლილება (%)
2018	იანვარი	162.7	15.5
	თებერვალი	161.4	12.1
	მარტი	209.3	20.0
	აპრილი	152.8	-7.5
	მაისი	214.7	43.3
	ივნისი	217.6	19.6
	ივლისი	175.4	12.8
	აგვისტო	169.6	-3.0
	სექტემბერი	203.4	7.6
	ოქტომბერი	188.5	3.2
	ნოემბერი	168.4	2.0
	დეკემბერი	202.5	9.8

საქართველოს სტატისტიკის ეროვნული სამსახური

21.09.2020

		მლნ. აშშ დოლარი	ცვლილება (%)
2019	იანვარი	157.5	-3.1
	თებერვალი	180.6	11.9
	მარტი	208.8	-0.3
	აპრილი	184.3	20.6
	მაისი	197.1	-8.2
	ივნისი	182.8	-16.0
	ივლისი	187.1	6.7
	აგვისტო	181.3	6.8
	სექტემბერი	193.6	-4.8
	ოქტომბერი	195.7	3.8
	ნოემბერი	218.8	29.9
	დეკემბერი	237.0	17.0
	2020*	იანვარი	177.8
თებერვალი		164.3	-9.1
მარტი		192.1	-8.0
აპრილი		172.7	-6.3
მაისი		180.8	-8.3
ივნისი		191.3	4.6
ივლისი		192.1	2.7
აგვისტო		203.4	12.2

*წინასწარი მონაცემები.

2020 წლის იანვარ-აგვისტოში ათი უმსხვილესი ქვეყნის წილმა საქართველოს მთლიან ადგილობრივ ექსპორტში 79.9 პროცენტი შეადგინა. ამ მხრივ, უმსხვილესი საექსპორტო პარტნიორებია: ჩინეთი (286.0 მლნ. აშშ დოლარი), რუსეთი (240.8 მლნ. აშშ დოლარი) და ბულგარეთი (215.2 მლნ. აშშ დოლარი).

საქართველოს სტატისტიკის ეროვნული სამსახური

21.09.2020

უმსხვილესი საქსპორტო ქვეყნები ადგილობრივ ექსპორტში

ქვეყნის დასახელება	2019 წლის იანვარ-აგვისტო		2020* წლის იანვარ-აგვისტო		ცვლილება (%)
	მლნ. აშშ დოლარი	წილი (%)	მლნ. აშშ დოლარი	წილი (%)	
სულ	1 479.6	100.0	1 474.5	100.0	-0.3
მათ შორის:					
ჩინეთი	81.2	5.5	286.0	19.4	252.0
რუსეთი	290.1	19.6	240.8	16.3	-17.0
ბულგარეთი	188.8	12.8	215.2	14.6	14.0
თურქეთი	135.1	9.1	118.6	8.0	-12.3
უკრაინა	79.2	5.4	67.0	4.5	-15.4
შვეიცარია	41.7	2.8	58.3	4.0	39.6
სომხეთი	49.8	3.4	56.9	3.9	14.3
ესპანეთი	39.3	2.7	50.4	3.4	28.1
აზერბაიჯანი	58.7	4.0	45.6	3.1	-22.3
აშშ	73.5	5.0	39.5	2.7	-46.2
დანარჩენი ქვეყნები	442.1	29.9	296.3	20.1	-33.0

*წინასწარი მონაცემები.

2020 წლის იანვარ-აგვისტოში ადგილობრივი ექსპორტის ათეულში პირველ ადგილზე სპილენძის მადნები და კონცენტრატები არის წარმოდგენილი 462.1 მლნ. აშშ დოლარით, აღნიშნული სასაქონლო ჯგუფის წილი მთლიანი ადგილობრივი ექსპორტის 31.3 პროცენტს შეადგენს. მეორე ადგილზეა ფეროშენადნობები 144.9 მლნ. აშშ დოლარით (მთლიანი ადგილობრივი ექსპორტის 9.8 პროცენტი), ხოლო მესამე ადგილს იკავებს ყურძნის ნატურალური ღვინოები 121.5 მლნ. აშშ დოლარით (მთლიანი ადგილობრივი ექსპორტის 8.2 პროცენტი).





საქართველოს სტატისტიკის ეროვნული სამსახური

21.09.2020

უმსხვილესი საქსკორტო სასაქონლო კოზიციები ადგილობრივ ქსკორტში

საქონლის დასახელება	2019 წლის იანვარ-აგვისტო		2020* წლის იანვარ-აგვისტო		ცვლილება (%)
	მლნ. აშშ დოლარი	წილი (%)	მლნ. აშშ დოლარი	წილი (%)	
სულ	1 479.6	100.0	1 474.5	100.0	-0.3
მათ შორის:					
სპილენძის მადნები და კონცენტრატები	429.9	29.1	462.1	31.3	7.5
ფეროშენადნობები	206.3	13.9	144.9	9.8	-29.7
ყურძნის ნატურალური ღვინოები	132.9	9.0	121.5	8.2	-8.6
ძვირფასი ლითონების მადნები და კონცენტრატები	-	-	75.2	5.1	-
მინერალური და მტკნარი წყლები	88.5	6.0	69.8	4.7	-21.1
ოქრო	45.6	3.1	59.6	4.0	30.7
აზოტოვანი სასუქები	59.8	4.0	53.7	3.6	-10.2
სპირტიანი სასმელები	43.7	3.0	49.4	3.4	13.1
თხილი და სხვა კაკალი	18.9	1.3	28.7	1.9	52.1
ტრიკოტაჟის ნაწარმი	25.6	1.7	27.2	1.8	6.3
დანარჩენი საქონელი	428.4	29.0	382.2	25.9	-10.8

*წინასწარი მონაცემები.

- წყარო:**
-  სსიპ საქართველოს ფინანსთა სამინისტროს შემოსავლების სამსახური;
 -  სს „საქართველოს სახელმწიფო ელექტროსისტემა“;
 -  სს „ელექტროენერგეტიკული სისტემის კომერციული ოპერატორი“;
 -  შპს „საქართველოს გაზის ტრანსპორტირების კომპანია“.

გამოყენებული პირობითი აღნიშვნები:

- მოვლენა არ არსებობს;
- * მონაცემები წინასწარია და ექვემდებარება დაზუსტებას ინფორმაციულ წყაროებში და მეთოდოლოგიაში შესაბამისი ცვლილებების შეტანის შემთხვევაში;
- ... მონაცემები კონფიდენციალურია.
- 0.0 მაჩვენებლის სიდიდე უმნიშვნელოა

საქართველოს სტატისტიკის ეროვნული სამსახური

21.09.2020

შენიშვნა:

1. ცალკეულ შემთხვევებში მცირე განსხვავება საბოლოო შედეგსა და შესაკრებთა ჯამს შორის აიხსნება მონაცემთა დამრგვალებით;
2. ინფორმაცია არ მოიცავს გამარტივებული საბაჟო დეკლარაციების (ფორმა #4) მონაცემებს;
3. ინფორმაცია არ მოიცავს არაორგანიზებულ ვაჭრობას; ასევე აფხაზეთის ავტონომიური რესპუბლიკისა და ცხინვალის რეგიონის ოკუპირებულ ტერიტორიებს;
4. საერთაშორისო მეთოდოლოგიების შესაბამისად საგარეო ვაჭრობის სტატისტიკა და საბაჟო სტატისტიკა განსხვავებულად ახდენს სასაქონლო ნაკადების მოცვას. კერძოდ საგარეო ვაჭრობის სტატისტიკაში არ აისახება დროებითი დიპლომატიური სატრანზიტო და სხვა ანალოგიური სახის ტვირთები.

წინასწარი მონაცემების კორექტირება ხორციელდება საქსტატის მიერ შემუშავებული სტატისტიკური ინფორმაციის გადასინჯვის პოლიტიკის შესაბამისად (რეგულარული გადასინჯვის პრინციპის საფუძველზე) რესპონდენტების/ ადმინისტრაციული წყაროების მიერ მონაცემების დაზუსტების შედეგად.

ადგილობრივი ექსპორტი მოიცავს როგორც ქვეყანაში წარმოებული, ისე საზღვარგარეთიდან იმპორტირებული იმ საქონლის ექსპორტს, რომელმაც განიცადა არსებითი სახეცვლილება ან ქვეყნის ფარგლებში გადამუშავების შედეგად მოხდა მისი ღირებულების მნიშვნელოვანი ზრდა.

საკონტაქტო პირები:

მაკა კალანდარიშვილი, ტელ.: (+995 32) 236 72 10 (300)

E-mail: mkalandarishvili@geostat.ge

მარიამ ყაველაშვილი, ტელ.: (+995 32) 236 72 10 (020)

E-mail: mkavelashvili@geostat.ge