

საქართველოს სტატისტიკის ეროვნული სამსახური

19.10.2020

საქართველოს საგარეო ვაჭრობა ქვეყნების მიხედვით 2020* წლის იანვარ-სექტემბერში
(ათასი აშშ დოლარი)

	ექსპორტი (FOB)	იმპორტი (CIF)	სალდო
საგარეო ვაჭრობა – სულ	2 403 464.8	5 717 580.0	-3 314 115.2
მათ შორის:			
ევროკავშირის ქვეყნები	511 812.9	1 372 369.0	-860 556.1
ავსტრია	1 111.6	44 228.6	-43 116.9
ბელგია	8 735.9	58 279.2	-49 543.3
ბულგარეთი	229 685.9	82 182.6	147 503.3
გაერთიანებული სამეფო	15 500.6	56 235.6	-40 735.0
გერმანია	34 957.5	277 628.9	-242 671.4
დანია	289.2	9 811.2	-9 522.0
ესპანეთი	66 695.4	67 224.4	-529.0
ესტონეთი	3 998.9	3 651.0	347.9
ირლანდია	1 383.1	8 700.8	-7 317.7
იტალია	21 873.0	130 811.6	-108 938.6
კვიპროსი	163.4	3 982.3	-3 818.9
ლატვია	7 066.0	16 615.7	-9 549.7
ლიტვა	26 296.1	24 624.3	1 671.7
ლუქსემბურგი	11.3	3 410.1	-3 398.9
მალტა	39.5	3 206.7	-3 167.2
ნიდერლანდები	17 685.7	109 540.1	-91 854.4
პოლონეთი	18 854.6	91 831.8	-72 977.2
პორტუგალია	101.8	9 767.2	-9 665.5
რუმინეთი	17 976.1	91 009.3	-73 033.2
საბერძნეთი	4 681.6	30 207.8	-25 526.2
საფრანგეთი	22 371.7	107 937.7	-85 566.0
სლოვაკეთი	700.0	9 307.1	-8 607.1
სლოვენია	2 741.7	18 861.7	-16 120.0
უნგრეთი	1 110.9	33 688.3	-32 577.4
ფინეთი	476.5	13 162.9	-12 686.4
შვედეთი	460.5	11 638.9	-11 178.4
ჩეხეთი	6 495.4	50 442.4	-43 947.0
ხორვატია	349.0	4 380.6	-4 031.6
დსთ-ის ქვეყნები	1 073 611.1	1 710 220.3	-636 609.2
აზერბაიჯანი	327 863.9	342 184.5	-14 320.5
ბელარუსი	27 808.8	35 886.6	-8 077.7
თურქმენეთი	10 044.8	55 026.4	-44 981.6
მოლდოვა	7 419.8	10 235.7	-2 815.8
რუსეთი	308 605.4	626 022.6	-317 417.2
სომხეთი	139 141.7	326 388.7	-187 247.0
ტაჯიკეთი	8 247.7	82.7	8 165.0
უზბეკეთი	49 779.9	16 172.2	33 607.7
უკრაინა	145 159.6	272 218.1	-127 058.6

საქართველოს სტატისტიკის ეროვნული სამსახური

19.10.2020

	ექსპორტი (FOB)	იმპორტი (CIF)	საღმოსოფნო
ყაზახეთი	36 115.7	24 283.4	11 832.2
ყირგიზეთი	13 423.8	1 719.3	11 704.5
დანარჩენი ქვეყნები	818 040.8	2 634 990.7	-1 816 949.9
ავსტრალია	5 997.6	13 369.6	-7 372.0
ავღანეთი	133.5	644.6	-511.2
ალბანეთი	46.0	137.0	-91.0
ალჟირი	429.2	76.7	352.5
ანდორა	-	2.5	-2.5
არაბთა გაერთიანებული საამიროები	23 447.5	82 037.1	-58 589.6
არგენტინა	-	4 825.3	-4 825.3
აშშ	59 020.3	401 453.1	-342 432.8
ახალი ზელანდია	23.0	1 951.1	-1 928.1
ბანგლადეში	30.6	1 587.0	-1 556.4
ბაჰრეინი	28.7	-	28.7
ბელიზი	101.3	396.6	-295.3
ბენინი	12.6	-	12.6
ბოსნია და ჰერცეგოვინა	-	217.5	-217.5
ბრაზილია	553.0	116 104.4	-115 551.4
ბურკინა-ფასო	665.6	-	665.6
ბურუნდი	-	6.2	-6.2
გაბონი	-	18.3	-18.3
განა	440.0	8.7	431.3
გვატემალა	-	35.9	-35.9
გიბრალტარი	-	3.2	-3.2
დომინიკელთა რესპუბლიკა	18.7	3.4	15.3
ეგვიპტე	58.6	4 814.5	-4 756.0
ეკვადორი	-	12 380.2	-12 380.2
ერაყი	11 618.9	7 404.7	4 214.2
ვიეტნამი	3 877.4	6 954.9	-3 077.5
ვირჯინის კუნძულები ბრიტანეთი	-	290.3	-290.3
თურქეთი	142 823.9	981 566.8	-838 742.9
იამაიკა	-	3.7	-3.7
იაპონია	11 879.5	121 192.0	-109 312.5
იემენი	73.9	-	73.9
ინდოეთი	1 809.6	31 790.0	-29 980.4
ინდონეზია	734.1	6 768.0	-6 033.9
იორდანია	721.9	310.4	411.5
ირანი	23 656.6	33 704.0	-10 047.4
ისლანდია	-	4 066.5	-4 066.5
ისრაელი	14 433.4	8 863.0	5 570.3
კამბოჯა	19.7	-	19.7
კამერუნი	1 926.3	-	1 926.3
კანადა	3 358.4	13 749.7	-10 391.3
კენია	505.2	263.5	241.6
კოლუმბია	3 438.3	74.7	3 363.6

საქართველოს სტატისტიკის ეროვნული სამსახური

19.10.2020





	ექსპორტი (FOB)	იმპორტი (CIF)	საღდო
კორეა რესპუბლიკა	3 542.5	37 086.8	-33 544.3
კოსტა-რიკა	17.1	24.3	-7.3
კუბა	915.5	89.1	826.5
ლიბანი	45.8	360.9	-315.1
ლიბერია	108.0	-	108.0
ლიბია	236.4	33.0	203.4
ლიხტენშტაინი	-	186.0	-186.0
მადაგასკარი	-	1.0	-1.0
მავრიკი	5.5	19.3	-13.8
მაკაუ	5.6	-	5.6
მაკედონია იუგოსლავიის ყოფილი რესპუბლიკა	181.4	528.7	-347.3
მალავი	2.1	211.6	-209.4
მალაიზია	193.2	7 547.0	-7 353.8
მალდივები	13.9	-	13.9
მაროკო	2 053.2	100.3	1 952.9
მექსიკა	669.2	2 153.6	-1 484.4
მონაკო	-	1.3	-1.3
მონგოლეთი	931.0	-	931.0
მონტენეგრო	306.6	-	306.6
ნეპალი	21.0	8.4	12.6
ნიგერი	20.5	-	20.5
ნიგერია	154.8	0.9	153.9
ნორვეგია	95.3	4 722.1	-4 626.8
ომანი	566.0	223.0	343.0
პაკისტანი	40.8	3 284.3	-3 243.5
პალესტინა	190.9	-	190.9
პანამა	394.4	8.1	386.3
პარაგვაი	-	2 939.7	-2 939.7
პერუ	14 589.9	22 772.2	-8 182.3
პუერტო-რიკო	29.2	-	29.2
სალვადორი	16.6	-	16.6
სამხრეთი აფრიკა	430.0	6 582.9	-6 152.8
სან-მარინო	-	75.9	-75.9
საუდების არაბეთი	9 227.1	1 227.7	7 999.4
საფრანგეთის პოლინეზია	-	5.2	-5.2
სეიშელები	-	60.1	-60.1
სენეგალი	90.4	-	90.4
სერბეთი	34.2	4 213.5	-4 179.3
სინგაპური	11 917.1	11 872.9	44.3
სირია	133.7	236.8	-103.1
სომალი	58.3	-	58.3
სუდანი	129.2	2.1	127.1
სურინამი	423.3	-	423.3
ტაივანი ჩინეთის პროვინცია	3 221.0	8 126.9	-4 905.8

საქართველოს სტატისტიკის ეროვნული სამსახური

19.10.2020

	ექსპორტი (FOB)	იმპორტი (CIF)	საღმოსავლეთი
ტაილანდი	350.9	13 395.2	-13 044.3
ტანზანია	7 114.0	-	7 114.0
ტუნისი	216.0	60.9	155.1
უგანდა	-	42.1	-42.1
ურუგვაი	411.6	2 088.1	-1 676.5
ფარერის კუნძულები	-	47.3	-47.3
ფილიპინები	150.7	241.3	-90.6
ქუვეითი	1 704.5	17.5	1 687.0
ყატარი	797.9	1 688.1	-890.2
შვეიცარია	74 833.6	37 962.7	36 870.9
შრი-ლანკა	7.2	2 561.6	-2 554.4
ჩადი	8 813.7	280.0	8 533.7
ჩილე	1 804.7	51 884.1	-50 079.3
ჩინეთი	355 339.0	509 568.1	-154 229.1
ჰონ-კონგი	3 603.0	43 373.2	-39 770.2

*წინასწარი მონაცემები.

- წყარო:**
-  სსიპ საქართველოს ფინანსთა სამინისტროს შემოსავლების სამსახური;
 -  სს „საქართველოს სახელმწიფო ელექტროსისტემა“;
 -  სს „ელექტროენერგეტიკული სისტემის კომერციული ოპერატორი“;
 -  სს „საქართველოს გაზის ტრანსპორტირების კომპანია“.

გამოყენებული პირობითი აღნიშვნები:

- მოვლენა არ არსებობს;
- 0.0 მაჩვენებლის სიდიდე უმნიშვნელოა;
- * მონაცემები წინასწარია და ექვემდებარება დაზუსტებას ინფორმაციულ წყაროებში და მეთოდოლოგიაში შესაბამისი ცვლილებების შეტანის შემთხვევაში;
- ... მონაცემები კონფიდენციალურია.

საქართველოს სტატისტიკის ეროვნული სამსახური

19.10.2020

შენიშვნა:

1. ცალკეულ შემთხვევებში მცირე განსხვავება საბოლოო შედეგსა და შესაკრებთა ჯამს შორის აიხსნება მონაცემთა დამრგვალებით;
2. ინფორმაცია არ მოიცავს გამარტივებული საბაჟო დეკლარაციების (ფორმა #4) მონაცემებს;
3. ინფორმაცია არ მოიცავს არაორგანიზებულ ვაჭრობას; ასევე აფხაზეთის ავტონომიური რესპუბლიკისა და ცხინვალის რეგიონის ოკუპირებულ ტერიტორიებს;
4. საერთაშორისო მეთოდოლოგიების შესაბამისად საგარეო ვაჭრობის სტატისტიკა და საბაჟო სტატისტიკა განსხვავებულად ახდენს სასაქონლო ნაკადების მოცვას. კერძოდ საგარეო ვაჭრობის სტატისტიკაში არ აისახება დროებითი დიპლომატიური სატრანზიტო და სხვა ანალოგიური სახის ტვირთები.

წინასწარი მონაცემების კორექტირება ხორციელდება საქსტატის მიერ შემუშავებული სტატისტიკური ინფორმაციის გადასინჯვის პოლიტიკის შესაბამისად (რეგულარული გადასინჯვის პრინციპის საფუძველზე) რესკონდენტების/ადმინისტრაციული წყაროების მიერ მონაცემების დაზუსტების შედეგად.

საკონტაქტო პირები:

მაკა კალანდარიშვილი ტელ.: (+995 32) 236 72 10 (300)

E-mail: mkalandarishvili@geostat.ge

მარიამ ყაველაშვილი ტელ.: (+995 32) 236 72 10 (020)

E-mail: mkavelashvili@geostat.ge