



საქართველოს სტატისტიკის ეროვნული სამსახური

სამრეწველო პროდუქციის მწარმოებელთა
ფასების ინდექსი საქართველოში

2020
ნოემბერი



21.12.2020

www.geostat.ge

21.12.2020

სამრეწველო პროდუქციის მწარმოებელთა ფასების ინდექსი საქართველოში

2020 წლის ნოემბერი

2020 წლის ნოემბერში სამრეწველო პროდუქციის მწარმოებელთა ფასების ინდექსი წინა თვესთან შედარებით 2.4 პროცენტით გაიზარდა, ხოლო წინა წლის შესაბამის თვესთან შედარებით სახეზეა ინდექსის 10.0 პროცენტის ზრდა.

2020 წლის ოქტომბერთან შედარებით ფასები 2.4 პროცენტით გაიზარდა **დამამუშავებელი მრეწველობის პროდუქციის** ჯგუფზე, რამაც 1.98 პროცენტული პუნქტით იქონია ზეგავლენა ჯამური ინდექსის ცვლილებაზე. ჯგუფში შემავალი პროდუქტებიდან აღსანიშნავია ფასების ზრდა კვების პროდუქტებზე (3.5 პროცენტი) და სასმელებზე (2.0 პროცენტი). ამავე პერიოდში ფასები გაიზარდა ჯგუფზე **ელექტროენერგია, აირი, ორთქლი და კონდიციონირებული ჰაერი** (2.3 პროცენტი), რამაც 0.22 პროცენტული პუნქტი შეიტანა ინდექსის ცვლილებაში. გარდა ამისა, ფასების 2.0 პროცენტის ზრდა დაფიქსირდა **სამთო-მოპოვებითი მრეწველობისა და კარიერების დამუშავების** ჯგუფზე, რომლის წვლილმაც თვის მთლიანი ინდექსის ცვლილებაში 0.12 პროცენტული პუნქტი შეადგინა.

12 თვიან პერიოდში ინდექსის ფორმირებაზე ძირითადი გავლენა იქონია ფასების ცვლილებამ შემდეგ პროდუქტებზე:

- **დამამუშავებელი მრეწველობის პროდუქცია:** ფასები გაიზარდა 9.4 პროცენტით, რამაც მთლიანი ინდექსის ზრდაზე 7.65 პროცენტული პუნქტით მოახდინა გავლენა. ფასები გაიზარდა შემდეგ ქვეჯგუფებზე: კვების პროდუქტები (11.3 პროცენტი), სასმელები (8.5 პროცენტი) და ძირითადი ლითონები (10.9 პროცენტი);

- **სამთო-მოპოვებითი მრეწველობა და კარიერების დამუშავება:** ფასები გაზრდილია 24.1 პროცენტით, რაც მთლიანი ინდექსის ცვლილებაზე 1.31 პროცენტული პუნქტით აისახა. ჯგუფში აღსანიშნავია ფასების ზრდა ლითონის მადნებზე (33.2 პროცენტი);

- **წყალმომარაგება; კანალიზაცია, მომსახურება ნარჩენების მართვით და რეკულტივირებით:** ფასები გაიზარდა 20.2 პროცენტით, რამაც მთლიან ინდექსზე 0.6 პროცენტული პუნქტით იქონია გავლენა;

- **ელექტროენერგია, აირი, ორთქლი და კონდიციონირებული ჰაერი:** ფასები გაიზარდა 4.2 პროცენტით, რამაც მთლიანი ინდექსის წლიურ ცვლილებაზე 0.43 პროცენტული პუნქტით იქონია გავლენა.

საქართველოს სტატისტიკის ეროვნული სამსახური

21.12.2020

ქვემოთ მოცემულ ცხრილში წარმოდგენილია სამრეწველო პროდუქციის მწარმოებელთა ფასების ინდექსები (წინა თვესთან და წინა წლის შესაბამის თვესთან შედარებით) და მის ფორმირებაში მონაწილე ქვეჯგუფების შესაბამისი წვლილები:

სამრეწველო პროდუქციის მწარმოებელთა ფასების ინდექსი საქართველოში 2020 წლის ნოემბერი

კოდი	ჯგუფები და ქვეჯგუფები	2020 წლის ნოემბერთან	წვლილი* თვის ინდექსის პროცენტულ ცვლილებაში	2019 წლის ნოემბერთან	წვლილი* წლიური ინდექსის პროცენტულ ცვლილებაში
	სულ	102.4	2.38	110.0	9.99
B	სამთო-მოპოვებითი მრეწველობა და კარიერების დამუშავება	102.0	0.12	124.1	1.31
05	ნახშირი და ლიგნიტი	100.0	0.00	50.5	-0.07
06	ნედლი ნავთობი და ბუნებრივი აირი	100.0	0.00	62.1	-0.07
07	ლითონის მადნები	102.6	0.12	133.2	1.32
08	სამთო-მოპოვებითი მრეწველობის და კარიერების დამუშავების სხვა პროდუქტები	100.1	0.00	107.9	0.13
C	დამამუშავებელი მრეწველობის პროდუქცია	102.4	1.98	109.4	7.65
10	კვების პროდუქტები	103.5	0.91	111.3	2.92
11	სასმელები	102.0	0.35	108.5	1.50
12	თამბაქოს პროდუქტები	100.0	0.00	100.0	0.00
13	ტექსტილი	102.1	0.01	106.9	0.02
14	ტანსაცმელი	100.3	0.00	104.8	0.06
15	ტყავი და ტყავის ნაწარმი	98.4	0.00	103.9	0.00
16	მერქანი და მერქნის და კორპის ნაწარმი, ავეჯის გარდა; ნაკეთობები ჩალის და წნული მასალებისგან	96.8	-0.02	97.1	-0.05
17	ქაღალდი და ქაღალდის პროდუქტები	100.1	0.00	97.8	-0.18
18	მომსახურება ბეჭდვით და ჩანაწერების აღწარმოებით	113.5	0.20
19	კოქსი და რაფინირებული ნავთობპროდუქტები	98.2	0.00	67.9	-0.06
20	ქიმიკატები და ქიმიური პროდუქტები	100.4	0.01	93.6	-0.21
21	ძირითადი ფარმაცევტული პროდუქტები და ფარმაცევტული პრეპარატები	100.7	0.01	125.7	0.37
22	რეზინის და პლასტმასის პროდუქტები	100.5	0.01	103.2	0.07

*რიცხვების დამრგვალების გამო ცალკეული ჯგუფების წვლილის ჯამი შესაძლოა არ უდრიდეს ინდექსის პროცენტული ცვლილების მთლიან მაჩვენებელს.

საქართველოს სტატისტიკის ეროვნული სამსახური

21.12.2020

კოდი	ჯგუფები და ქვეჯგუფები	2020 წლის ოქტომბერთან	წვლილი* თვის ინდექსის პროცენტულ ცვლილებაში	2019 წლის ნოემბერთან	წვლილი* წლიური ინდექსის პროცენტულ ცვლილებაში
23	სხვა არალითონური მინერალური პროდუქტები	102.6	0.19	109.6	0.68
24	ძირითადი ლითონები	102.1	0.27	110.9	1.37
25	ლითონის მზა ნაწარმი, მანქანების და მოწყობილობების გარდა	101.6	0.03	111.0	0.20
27	ელექტრომოწყობილობები	100.9	0.01	107.4	0.05
28	მანქანები და მოწყობილობები, სხვა დაჯგუფებებში ჩაურთველი	104.9	0.01	113.7	0.05
30	სხვა სატრანსპორტო მოწყობილობები	100.0	0.00
31	ავჯი	100.1	0.00	101.8	0.02
32	სხვა სამრეწველო საქონელი	99.7	0.00	103.8	0.01
33	მომსახურება მანქანების და მოწყობილობების რემონტით და მონტაჟით	100.0	0.00
D	ელექტროენერჯია, აირი, ორთქლი და კონდიციონირებული ჰაერი	102.3	0.22	104.2	0.43
35	ელექტროენერჯია, აირი, ორთქლი და კონდიციონირებული ჰაერი	102.3	0.22	104.2	0.43
E	წყალმომარაგება; კანალიზაცია, მომსახურება ნარჩენების მართვით და რეკულტივირებით	101.6	0.05	120.2	0.60
36	ბუნებრივი წყალი, მომსახურება წყლის განმედიტით და მომარაგებით	100.0	0.00	100.0	0.00
38	მომსახურება ნარჩენების შეგროვებით, დამუშავებით და მოცილებით; მომსახურება მასალების უტილიზაციით	103.4	0.05	92.3	0.60

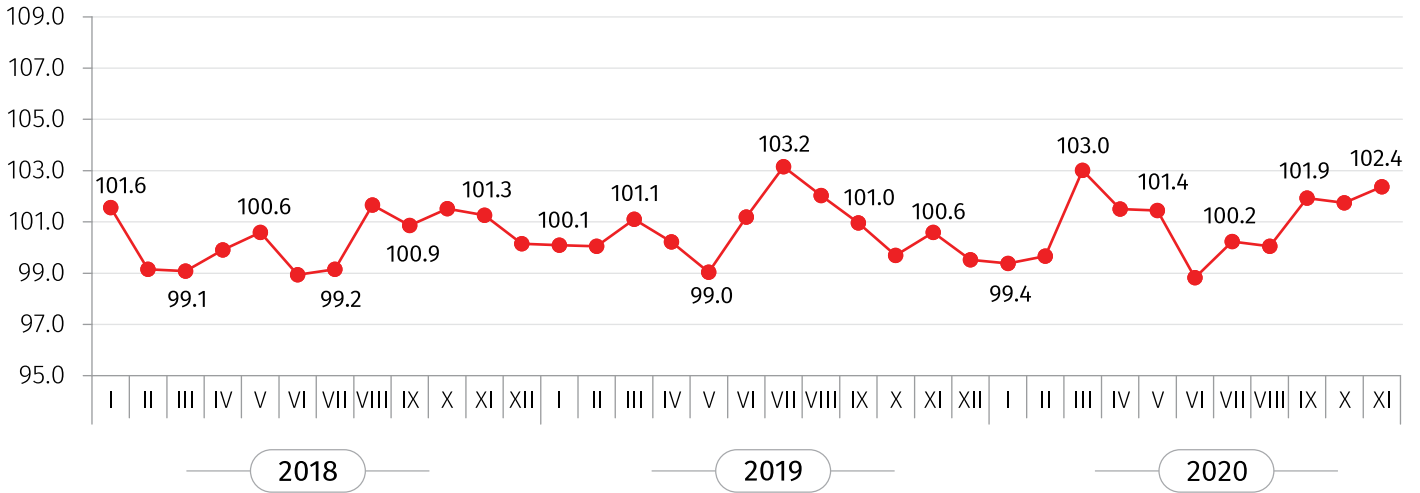
*რიცხვების დამრგვალების გამო ცალკეული ჯგუფების წვლილის ჯამი შესაძლოა არ უდრიდეს ინდექსის პროცენტული ცვლილების მთლიან მაჩვენებელს.

საქართველოს სტატისტიკის ეროვნული სამსახური

21.12.2020

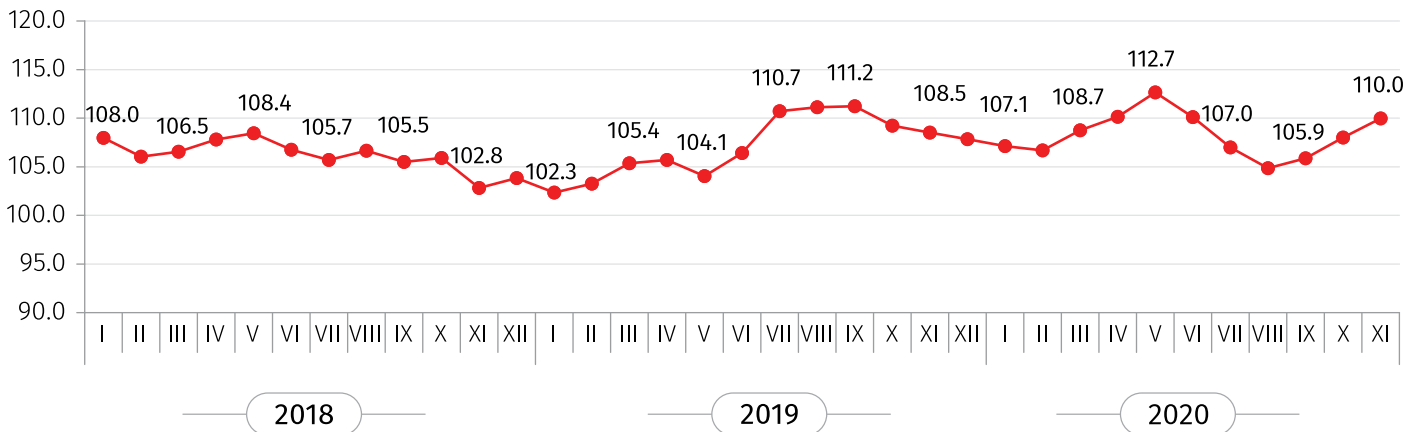
სამრეწველო პროდუქციის მწარმოებელთა ფასების ინდექსი

(წინა თვე = 100)



სამრეწველო პროდუქციის მწარმოებელთა ფასების ინდექსი

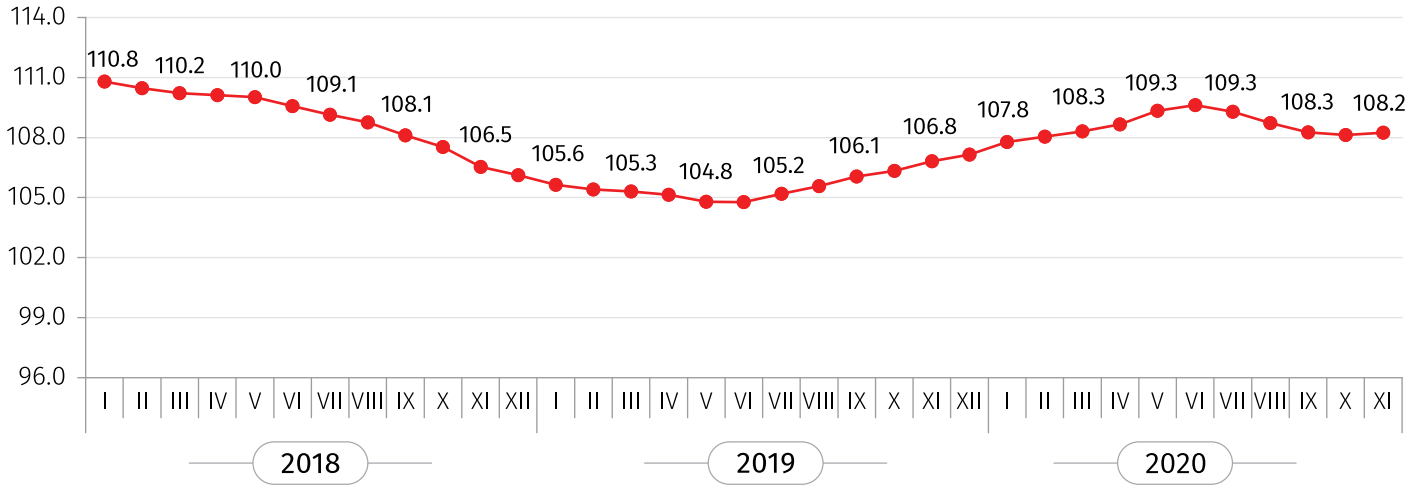
(წინა წლის შესაბამისი თვე = 100)



საქართველოს სტატისტიკის ეროვნული სამსახური

21.12.2020

სამრეწველო პროდუქციის მწარმოებელთა ფასების ინდექსი (12 თვის საშუალო წინა 12 თვის საშუალოსთან)



საკონტაქტო პირი:

გიორგი თეთრაული. ტელ: (+995 32) 236 72 10 (400). ელფოსტა: gtetrauli@geostat.ge