



საქართველოს სტატისტიკის ეროვნული სამსახური

საქართველოს ადგილობრივი მესკორტი

2021

იანვარი
(წინასწარი შედეგები)



19.02.2021

www.geostat.ge

საქართველოს სტატისტიკის ეროვნული სამსახური

19.02.2021

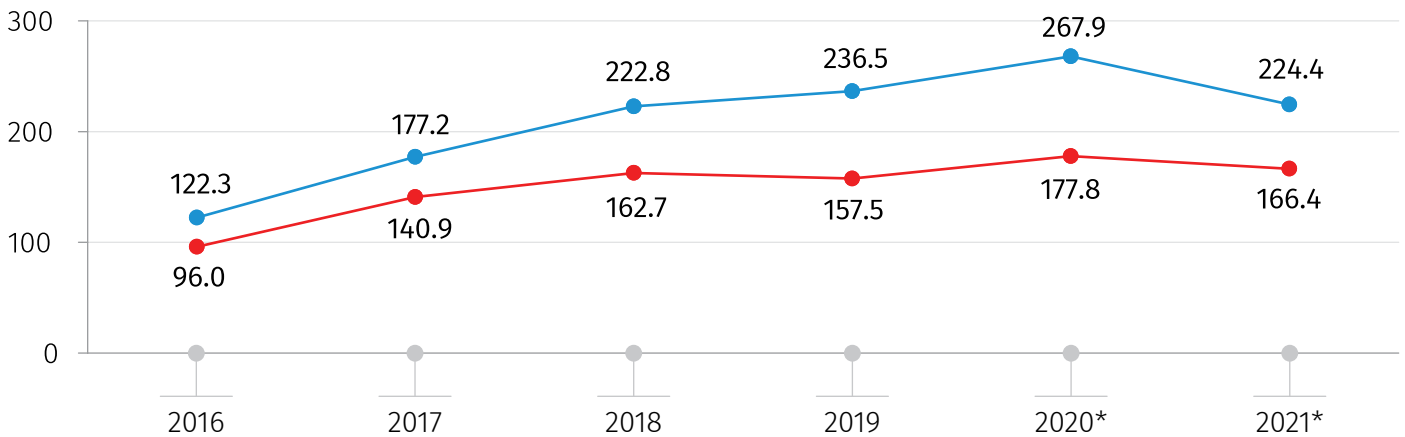
ადგილობრივი ექსპორტი (ექსპორტი რეექსპორტის გარეშე)

2021 წ. იანვარი

2021 წლის იანვარში საქართველოდან განხორციელებული საქონლის ექსპორტის მოცულობამ (არადეკლარირებული ექსპორტის გარეშე) 224.4 მლნ. აშშ დოლარი შეადგინა, რაც 16.2 პროცენტით ნაკლებია გასული წლის შესაბამისი თვის მაჩვენებელზე. ექსპორტი რეექსპორტის გარეშე (ადგილობრივი ექსპორტი), მთლიანი ექსპორტის 74.1 პროცენტს შეადგენს. აღნიშნული მაჩვენებელი წინა წლის შესაბამის თვესთან შედარებით 6.4 პროცენტით შემცირდა და 166.4 მლნ. აშშ დოლარს გაუტოლდა.

ქვემოთ მოცემული დიაგრამა ასახავს შესაბამისი მაჩვენებლების განვითარების ტენდენციას 2016-2021 წლებში:

ექსპორტის ტენდენციები საქართველოში 2016-2021 წწ. იანვარში
(მლნ. აშშ დოლარი)



*წინასწარი მონაცემები.

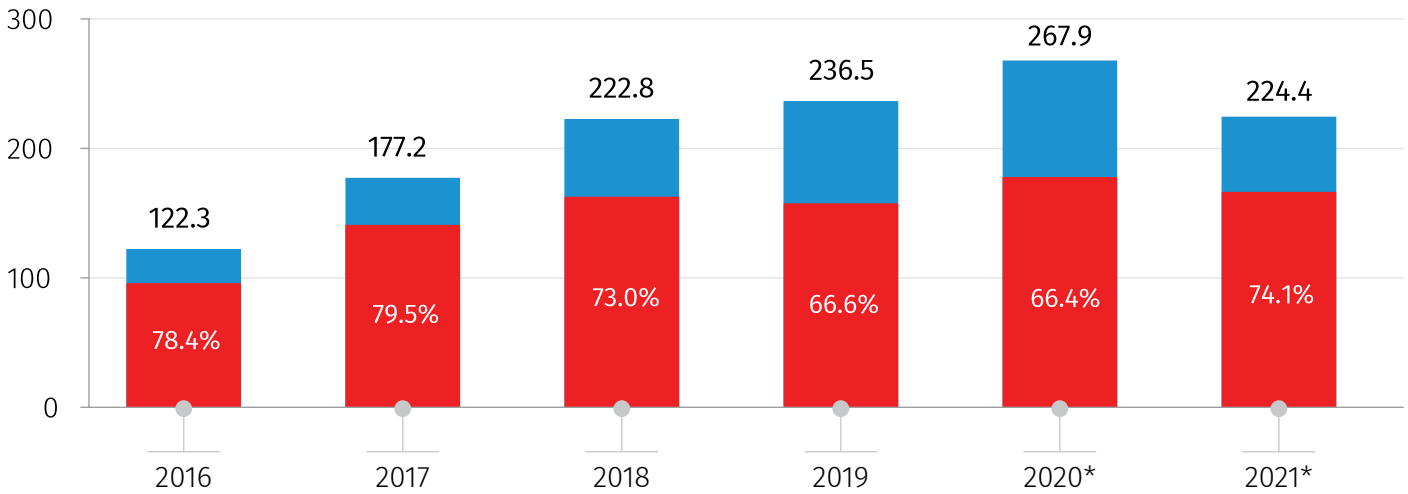
● ექსპორტი, სულ

● ადგილობრივი ექსპორტი

საქართველოს სტატისტიკის ეროვნული სამსახური

19.02.2021

საქართველოდან განხორციელებული ექსპორტი 2016-2021 წ. იანვარში (მლნ. აშშ დოლარი)



■ ექსპორტი, სულ ■ ადგილობრივი ექსპორტი

*წინასწარი მონაცემები.

**პროცენტით მოცემულია ადგილობრივი ექსპორტის (ექსპორტი რეექსპორტის გარეშე) წილი მთლიან ექსპორტში.

ქვემოთ მოცემულ ცხრილში წარმოდგენილია საქართველოდან 2019-2021 წლებში განხორციელებული ადგილობრივი ექსპორტის მონაცემები თვეების მიხედვით:

საქართველოდან განხორციელებული ადგილობრივი ექსპორტი

		მლნ. აშშ დოლარი	ცვლილება (%)
2019	იანვარი	157.5	-3.1
	თებერვალი	180.6	11.9
	მარტი	208.8	-0.3
	აპრილი	184.3	20.6
	მაისი	197.1	-8.2
	ივნისი	182.8	-16.0
	ივლისი	187.1	6.7
	აგვისტო	181.3	6.8
	სექტემბერი	193.6	-4.8
	ოქტომბერი	195.7	3.8
	ნოემბერი	218.8	29.9
	დეკემბერი	237.0	17.0

საქართველოს სტატისტიკის ეროვნული სამსახური

19.02.2021

		მლნ. აშშ დოლარი	ცვლილება (%)
2020*	იანვარი	177.8	12.9
	თებერვალი	164.3	-9.1
	მარტი	192.1	-8.0
	აპრილი	172.7	-6.3
	მაისი	180.8	-8.3
	ივნისი	191.3	4.6
	ივლისი	192.1	2.7
	აგვისტო	203.4	12.2
	სექტემბერი	245.2	26.7
	ოქტომბერი	237.1	21.2
	ნოემბერი	225.7	3.2
	დეკემბერი	224.4	-5.3
	2021*	იანვარი	166.4

*წინასწარი მონაცემები.

საქართველოს სტატისტიკის ეროვნული სამსახური

19.02.2021

2021 წლის იანვარში ათი უმსხვილესი ქვეყნის წილმა საქართველოს მთლიან ადგილობრივ ექსპორტში 82.7 პროცენტი შეადგინა. ამ მხრივ, უმსხვილესი საექსპორტო პარტნიორებია: ბულგარეთი (26.7 მლნ. აშშ დოლარი), ჩინეთი (25.3 მლნ. აშშ დოლარი) და თურქეთი (20.6 მლნ. აშშ დოლარი).

უმსხვილესი საექსპორტო ქვეყნები ადგილობრივ ექსპორტში

ქვეყნის დასახელება	2020* წ. იანვარი		2021* წ. იანვარი		ცვლილება (%)
	მლნ. აშშ დოლარი	წილი (%)	მლნ. აშშ დოლარი	წილი (%)	
სულ	177.8	100.0	166.4	100.0	-6.4
მათ შორის:					
ბულგარეთი	23.8	13.4	26.7	16.0	12.1
ჩინეთი	44.1	24.8	25.3	15.2	-42.8
თურქეთი	17.9	10.1	20.6	12.4	15.3
რუსეთი	30.5	17.2	20.2	12.2	-33.7
აშშ	1.5	0.8	13.9	8.3	854.4
უკრაინა	11.7	6.6	9.2	5.5	-21.1
აზერბაიჯანი	3.8	2.2	6.3	3.8	62.7
სომხეთი	4.2	2.4	5.7	3.4	35.3
გერმანია	2.3	1.3	5.6	3.4	147.8
ლიეტუვა (ლიტვა)	2.7	1.5	4.1	2.5	49.8
დანარჩენი ქვეყნები	35.3	19.9	28.8	17.3	-18.4

*წინასწარი მონაცემები.

2021 წლის იანვარში ადგილობრივი ექსპორტის ათეულში პირველ ადგილზე სპილენძის მადნები და კონცენტრატები არის წარმოდგენილი 49.7 მლნ. აშშ დოლარით, აღნიშნული სასაქონლო ჯგუფის წილი მთლიანი ადგილობრივი ექსპორტის 29.9 პროცენტს შეადგენს. მეორე ადგილზეა ფეროშენადნობები 23.3 მლნ. აშშ დოლარით (მთლიანი ადგილობრივი ექსპორტის 14.0 პროცენტი), ხოლო მესამე ადგილს იკავებს მინერალური და მტკნარი წყლები 8.8 მლნ. აშშ დოლარით (მთლიანი ადგილობრივი ექსპორტის 5.3 პროცენტი).





საქართველოს სტატისტიკის ეროვნული სამსახური

19.02.2021

უმსხვილესი საქსკორტო სასაქონლო კოზიციები ადგილობრივ ქსკორტში

საქონლის დასახელება	2020* წ. იანვარი		2021* წ. იანვარი		ცვლილება (%)
	მლნ. აშშ დოლარი	წილი (%)	მლნ. აშშ დოლარი	წილი (%)	
სულ	177.8	100.0	166.4	100.0	-6.4
მათ შორის:					
სპილენძის მადნები და კონცენტრატები	50.1	28.2	49.7	29.9	-0.9
ფეროშენადნობები	15.4	8.7	23.3	14.0	50.8
მინერალური და მტკნარი წყლები	7.4	4.2	8.8	5.3	18.4
ყურძნის ნატურალური ღვინოები	14.7	8.2	8.5	5.1	-41.8
თხილი და სხვა კაკალი	2.7	1.5	7.1	4.2	158.2
აზოტოვანი სასუქები	11.7	6.6	6.0	3.6	-49.1
სპირტიანი სასმელები	5.7	3.2	5.1	3.0	-11.2
ტრიკოტაჟის ნაწარმი	3.0	1.7	3.3	2.0	10.7
ფქვილი და გრანულები ხორცის, თევზის ან კიბოსნაირებისაგან	2.9	1.6	3.3	2.0	15.4
ციტრუსების ახალი ან გამხმარი ნაყოფი	1.8	1.0	3.2	1.9	78.7
დანარჩენი საქონელი	62.3	35.0	48.1	28.9	-22.8

* წინასწარი მონაცემები.

- წყარო:**
-  სსიპ საქართველოს ფინანსთა სამინისტროს შემოსავლების სამსახური;
 -  სს „საქართველოს სახელმწიფო ელექტროსისტემა“;
 -  სს „ელექტროენერგეტიკული სისტემის კომერციული ოპერატორი“;
 -  შპს „საქართველოს გაზის ტრანსპორტირების კომპანია“.

გამოყენებული პირობითი აღნიშვნები:

- მოვლენა არ არსებობს;
- * მონაცემები წინასწარია და ექვემდებარება დაზუსტებას ინფორმაციულ წყაროებში და მეთოდოლოგიაში შესაბამისი ცვლილებების შეტანის შემთხვევაში;
- ... მონაცემები კონფიდენციალურია.
- 0.0 მაჩვენებლის სიდიდე უმნიშვნელოა

საქართველოს სტატისტიკის ეროვნული სამსახური

19.02.2021

შენიშვნა:

1. ცალკეულ შემთხვევებში მცირე განსხვავება საბოლოო შედეგსა და შესაკრებთა ჯამს შორის აიხსნება მონაცემთა დამრგვალებით;
2. ინფორმაცია არ მოიცავს გამარტივებული საბაჟო დეკლარაციების (ფორმა #4) მონაცემებს;
3. ინფორმაცია არ მოიცავს არაორგანიზებულ ვაჭრობას; ასევე აფხაზეთის ავტონომიური რესპუბლიკისა და ცხინვალის რეგიონის ოკუპირებულ ტერიტორიებს;
4. საერთაშორისო მეთოდოლოგიების შესაბამისად საგარეო ვაჭრობის სტატისტიკა და საბაჟო სტატისტიკა განსხვავებულად ახდენს სასაქონლო ნაკადების მოცვას. კერძოდ საგარეო ვაჭრობის სტატისტიკაში არ აისახება დროებითი დიპლომატიური სატრანზიტო და სხვა ანალოგიური სახის ტვირთები.

წინასწარი მონაცემების კორექტირება ხორციელდება საქსტატის მიერ შემუშავებული სტატისტიკური ინფორმაციის გადასინჯვის პოლიტიკის შესაბამისად (რეგულარული გადასინჯვის პრინციპის საფუძველზე) რესპონდენტების/ ადმინისტრაციული წყაროების მიერ მონაცემების დაზუსტების შედეგად.

ადგილობრივი ექსპორტი მოიცავს როგორც ქვეყანაში წარმოებული, ისე საზღვარგარეთიდან იმპორტირებული იმ საქონლის ექსპორტს, რომელმაც განიცადა არსებითი სახეცვლილება ან ქვეყნის ფარგლებში გადამუშავების შედეგად მოხდა მისი ღირებულების მნიშვნელოვანი ზრდა.

საკონტაქტო პირები:

მაკა კალანდარიშვილი, ტელ.: (+995 32) 236 72 10 (300)

E-mail: mkalandarishvili@geostat.ge

მარიამ ყაველაშვილი, ტელ.: (+995 32) 236 72 10 (020)

E-mail: mkavelashvili@geostat.ge