



საქართველოს სტატისტიკის ეროვნული სამსახური

ადგილობრივი ტურიზმის სტატისტიკა

2020

IV კვარტალი



16.03.2021

www.geostat.ge

16.03.2021

ადგილობრივი ტურიზმის სტატისტიკა

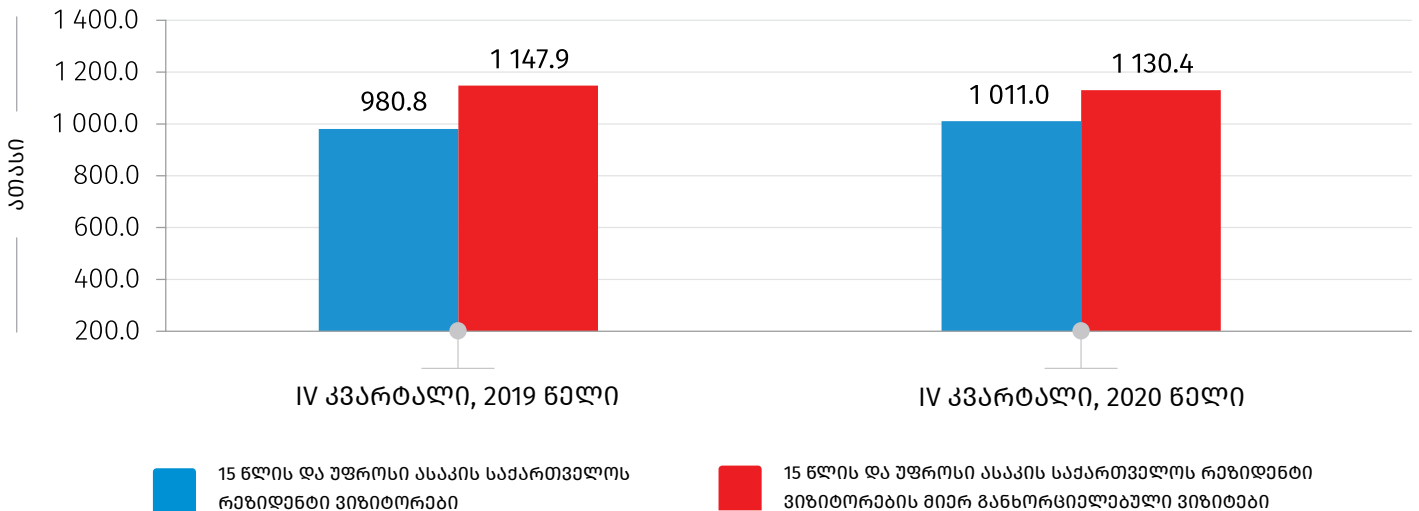
(IV კვარტალი, 2020 წელი)

2020 წლის მეოთხე კვარტალში საქართველოს ტერიტორიაზე 15 წლის და უფროსი ასაკის ადგილობრივი ვიზიტორების საშუალო თვიური რაოდენობა 1.0 მილიონით განისაზღვრა, რომლებმაც ქვეყნის ტერიტორიაზე განახორციელეს 1.1 მილიონი ვიზიტი. აღნიშნულ პერიოდში ვიზიტორების რაოდენობა 3.1 პროცენტით მეტია 2019 წლის მეოთხე კვარტალის შესაბამის მონაცემებზე.

ქვემოთ მოცემული დიაგრამა ასახავს 2019-2020 წლების მეოთხე კვარტალებში ვიზიტორებისა და მათ მიერ განხორციელებული ვიზიტების საშუალო თვიურ რაოდენობებს.

დიაგრამა №1

15 წლის და უფროსი ასაკის საქართველოს რეზიდენტი ვიზიტორებისა და მათ მიერ საქართველოს ტერიტორიაზე განხორციელებული ვიზიტების საშუალო თვიური რაოდენობა



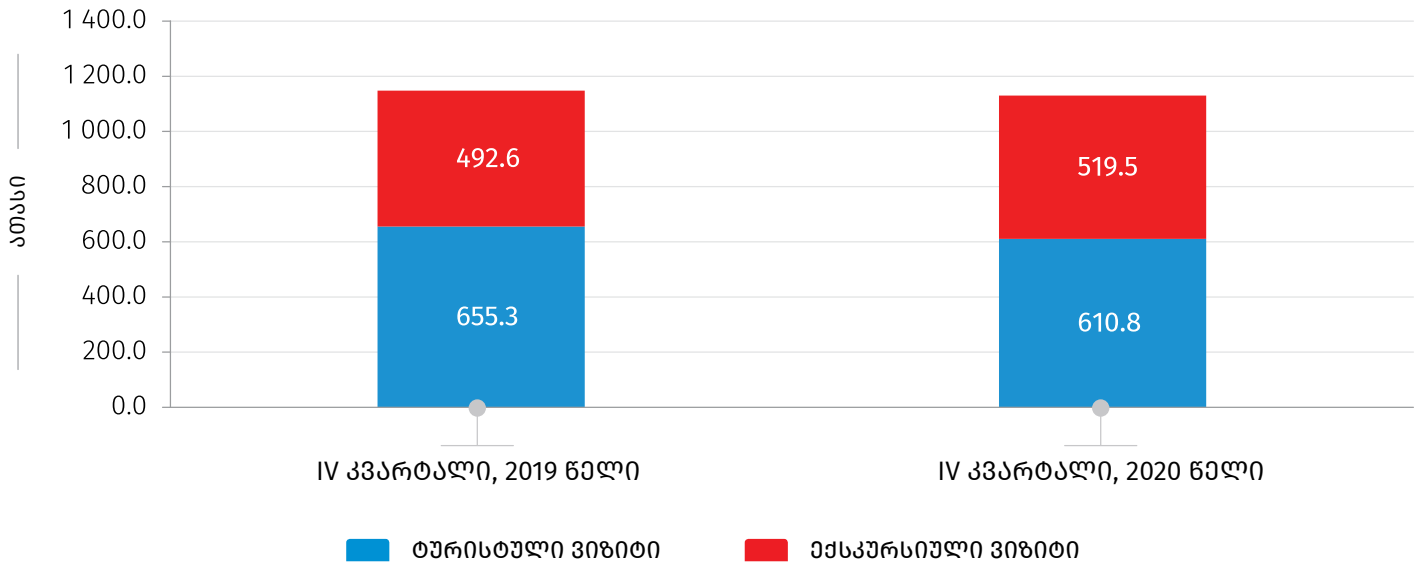
2020 წლის მეოთხე კვარტალში საქართველოს რეზიდენტი ვიზიტორების მიერ საქართველოს ტერიტორიაზე განხორციელებული ტურისტული ტიპის ვიზიტების საშუალო თვიური რაოდენობა 610.8 ათასით განისაზღვრა, რაც 6.8 პროცენტით ნაკლებია წინა წლის შესაბამისი პერიოდის მაჩვენებელთან შედარებით. ქვემოთ მოცემული დიაგრამა ასახავს საქართველოს რეზიდენტი ვიზიტორების მიერ განხორციელებული ვიზიტების რაოდენობის განაწილებას ვიზიტის ტიპის მიხედვით.

საქართველოს სტატისტიკის ეროვნული სამსახური

16.03.2021

დიაგრამა №2

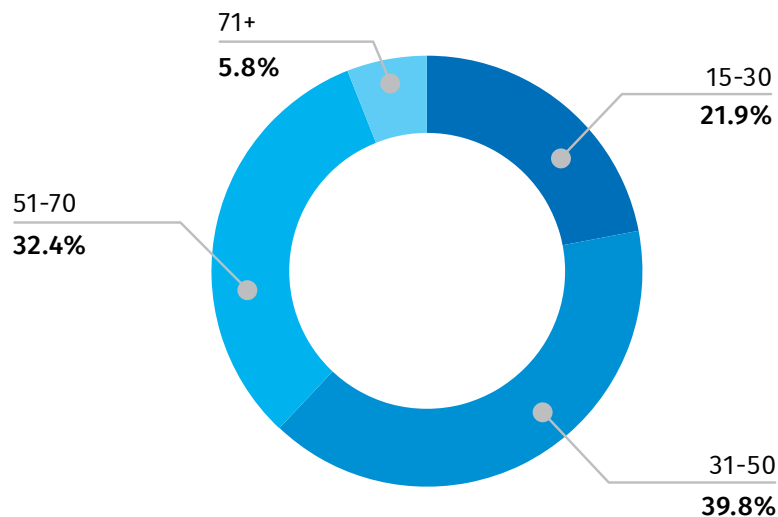
15 წლის და უფროსი ასაკის საქართველოს რეზიდენტი ვიზიტორების მიერ საქართველოს ტერიტორიაზე განხორციელებული ვიზიტების საშუალო თვიური რაოდენობის განაწილება ვიზიტის ტიპის მიხედვით



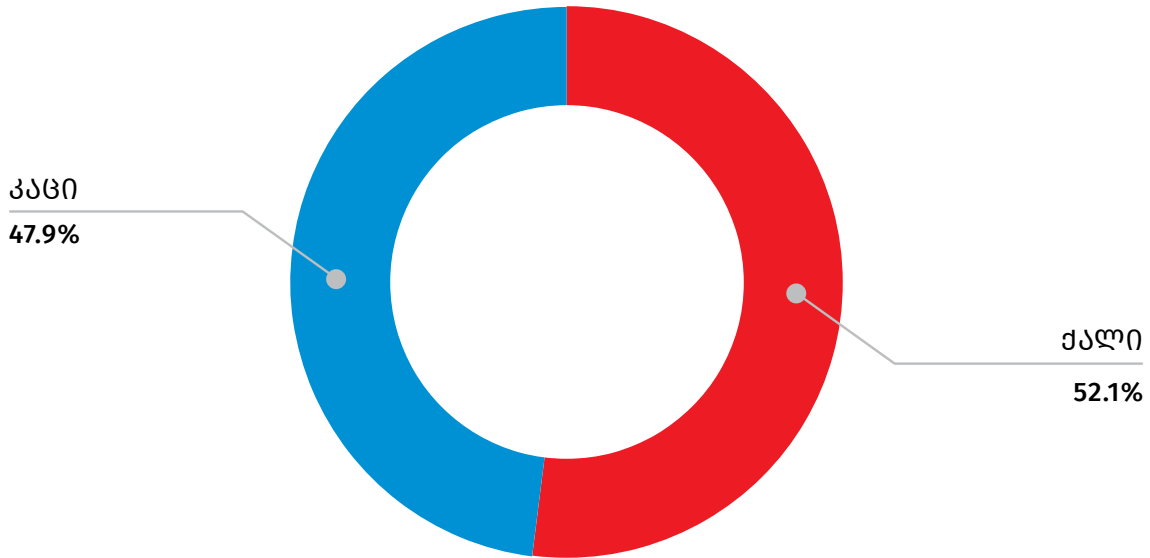
2020 წლის მეოთხე კვარტალში ვიზიტორების 39.8 პროცენტი მიეკუთვნებოდა 31-50 წლამდე ასაკობრივ კატეგორიას. ამასთან, ქალების რაოდენობა მთლიანი ვიზიტორების 52.1 პროცენტს შეადგენდა.

დიაგრამა №3

15 წლის და უფროსი ასაკის საქართველოს რეზიდენტი ვიზიტორების საშუალო თვიური რაოდენობის განაწილება ასაკობრივი ჯგუფების მიხედვით 2020 წლის IV კვარტალში



15 წლის და უფროსი ასაკის საქართველოს რეზიდენტი ვიზიტორების საშუალო თვიური რაოდენობის განაწილება სქესის მიხედვით 2020 წლის IV კვარტალში



გამოკვლევის შედეგების მიხედვით, ვიზიტორების 42.7 პროცენტი ქ. თბილისის მაცხოვრებელია, 13.0 პროცენტი მოდის ქვემო ქართლის რეგიონზე, 11.0 პროცენტი - იმერეთი, რაჭა-ლეჩხუმი და ქვემო სვანეთის რეგიონზე, ხოლო დანარჩენი რეგიონები სტრუქტურაში შედარებით დაბალი წილით არის წარმოდგენილი.

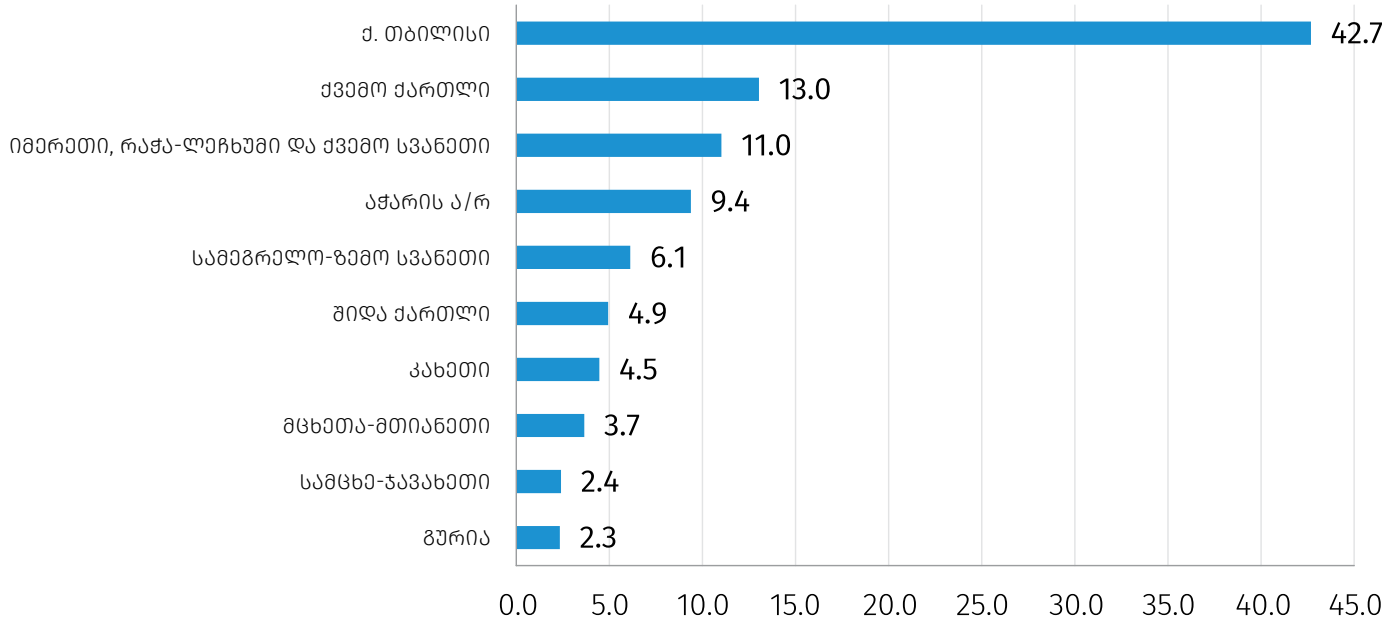
ქვემოთ მოცემული დიაგრამა ასახავს 15 წლის და უფროსი ასაკის საქართველოს რეზიდენტი ვიზიტორების საშუალო თვიური რაოდენობის განაწილებას საცხოვრებელი რეგიონის მიხედვით.

საქართველოს სტატისტიკის ეროვნული სამსახური

16.03.2021

დიაგრამა №5

15 წლის და უფროსი ასაკის საქართველოს რეზიდენტი ვიზიტორების საშუალო თვიური რაოდენობის განაწილება საცხოვრებელი რეგიონის მიხედვით 2020 წლის IV კვარტალში, %



2020 წლის მეოთხე კვარტალში ვიზიტების უმრავლესობა (46.1 პროცენტი) განხორციელდა მეგობრების/ნათესავების მონახულების მიზნით.

ცხრილი №1

15 წლის და უფროსი ასაკის საქართველოს რეზიდენტი ვიზიტორების მიერ საქართველოს ტერიტორიაზე განხორციელებული ვიზიტების საშუალო თვიური რაოდენობის განაწილება ვიზიტის მიზნის მიხედვით 2020 წლის IV კვარტალში, ათასი

ვიზიტის მიზანი	ვიზიტების რაოდენობა	%
მეგობრების/ნათესავების მონახულება	520.7	46.1
მეორე სახლის მონახულება (აგარაკი ან სხვ.)	204.5	18.1
შოპინგი	175.3	15.5
მკურნალობა, გაჯანსაღება	97.6	8.6
პროფესიული/ეკონომიკური საქმიანობა	42.5	3.8
დასვენება, გართობა, რეკრეაცია	36.5	3.2
რელიგია/მომლოცველობა	20.2	1.8
განათლების მიღება	5.1	0.5
სხვა	27.8	2.5
სულ	1 130.4	100.0

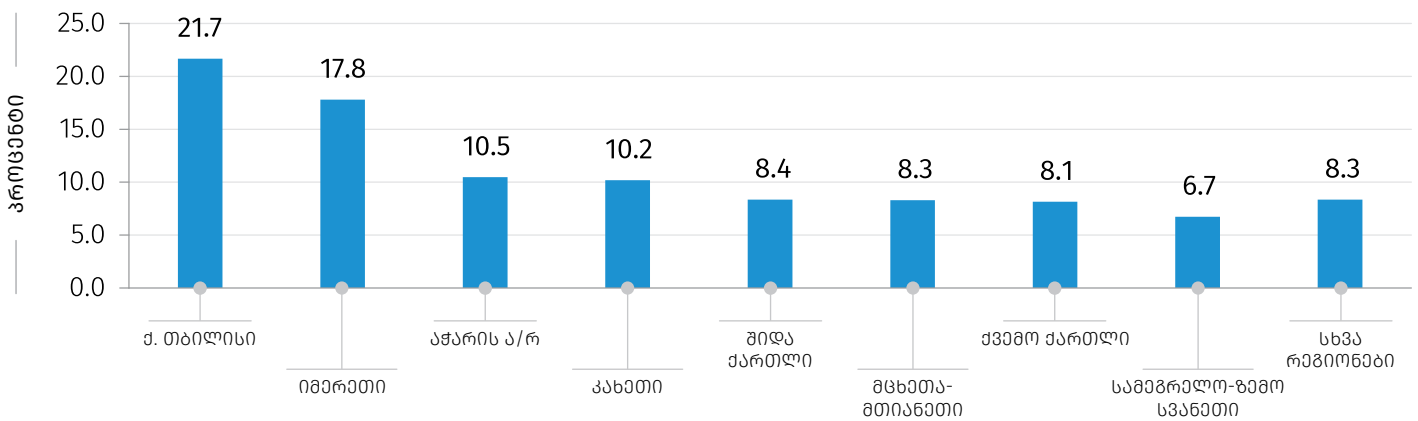
საქართველოს სტატისტიკის ეროვნული სამსახური

16.03.2021

ყველაზე მეტი ვიზიტი განხორციელდა ქ. თბილისში (საშუალოდ 245.0 ათასი ვიზიტი თვეში) და იმერეთის რეგიონში (საშუალოდ 201.2 ათასი ვიზიტი თვეში). ქვემოთ მოცემული დიაგრამა ასახავს ვიზიტების საშუალო თვიური რაოდენობის განაწილებას მონახულელებული რეგიონების მიხედვით.

დიაგრამა №6

15 წლის და უფროსი ასაკის საქართველოს რეზიდენტი ვიზიტორების მიერ საქართველოს ტერიტორიაზე განხორციელებული ვიზიტების საშუალო თვიური რაოდენობის განაწილება მონახულელებული რეგიონების მიხედვით 2020 წლის IV კვარტალში



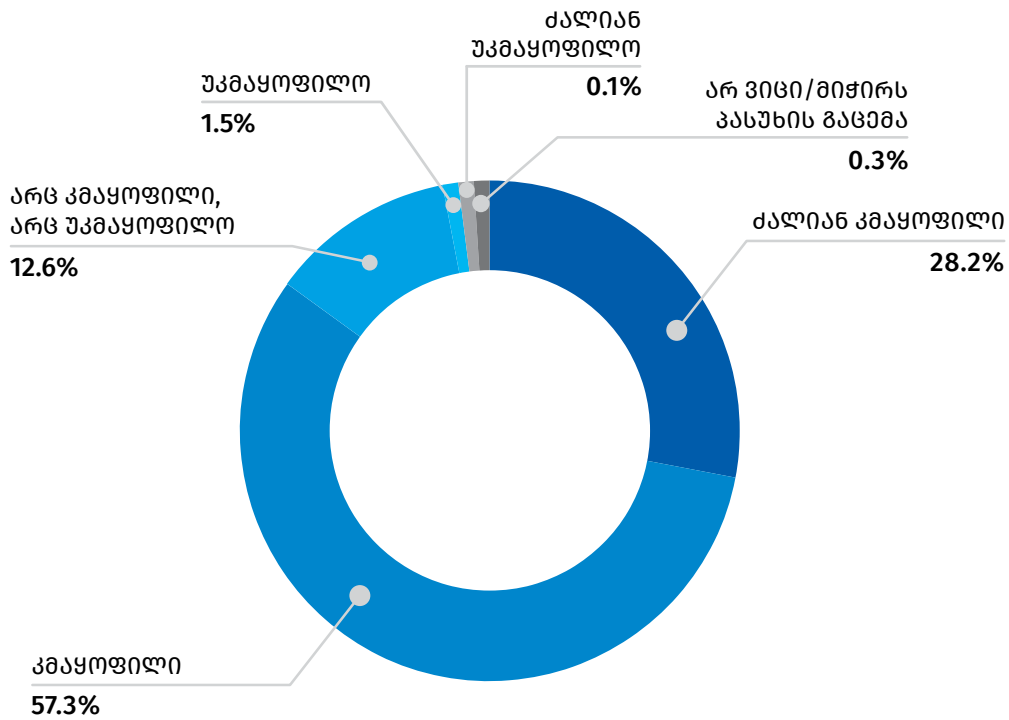
ქვემოთ მოცემული დიაგრამა ასახავს 15 წლის და უფროსი ასაკის საქართველოს რეზიდენტი ვიზიტორების მიერ განხორციელებული ვიზიტების რაოდენობის განაწილებას კმაყოფილების დონის მიხედვით.

საქართველოს სტატისტიკის ეროვნული სამსახური

16.03.2021

დიაგრამა №7

15 წლის და უფროსი ასაკის საქართველოს რეზიდენტი ვიზიტორების მიერ საქართველოს ტერიტორიაზე განხორციელებული ვიზიტების საშუალო თვიური რაოდენობის განაწილება კმაყოფილების დონის მიხედვით 2020 წლის IV კვარტალში



2020 წლის მეოთხე კვარტალში განხორციელებული ვიზიტებისას განეული საშუალო თვიური ხარჯების მოცულობა განისაზღვრა 153.1 მილიონი ლარით. აღნიშნული მაჩვენებელი 11.0 პროცენტით მეტია გასული წლის შესაბამისი პერიოდის მაჩვენებელთან შედარებით. ამასთან, ვიზიტზე განეული საშუალო ხარჯი გაზრდილია 12.7 პროცენტით და 135.4 ლარს უტოლდება.

საქართველოს სტატისტიკის ეროვნული სამსახური

16.03.2021

ცხრილი №2

15 წლის და უფროსი ასაკის საქართველოს რეზიდენტი ვიზიტორების მიერ საქართველოს ტერიტორიაზე განხორციელებული ვიზიტებისას განხორციელებული საშუალო თვიური ხარჯების განაწილება ხარჯების კატეგორიების მიხედვით 2020 წლის IV კვარტალში

ხარჯის ტიპი	ხარჯი (მლნ. ლარი)	წილი, %	საშუალო ხარჯი ვიზიტზე (ლარი)
საყიდვები	62.4	40.7	55.2
საკვები და სასმელი	31.6	20.7	28.0
ტრანსპორტი	31.2	20.4	27.6
განთავსება	4.5	2.9	3.9
გასართობი, გამაჯანსაღებელი, კულტურული და სპორტული ღონისძიებები	0.2	0.1	0.2
სხვა ხარჯი	23.2	15.2	20.6
სულ ხარჯი	153.1	100.0	135.4

შენიშვნა: ცალკეულ შემთხვევებში მცირე განსხვავება საბოლოო შედეგსა და შესაკრებთა ჯამს შორის აიხსნება მონაცემთა დამრგვალებით.

საკონტაქტო პირები:

დავით კუპატაძე, ტელ: (+995 32) 236 72 10 (200), E-mail: dkupatadze@geostat.ge

მარიამ ყაველაშვილი, ტელ: (+995 32) 236 72 10 (020), E-mail: mkavelashvili@geostat.ge