



საქართველოს სტატისტიკის ეროვნული სამსახური
National Statistics Office of Georgia

საქართველოს ეროვნული ანგარიშები
NATIONAL ACCOUNTS OF GEORGIA
2019



სტატისტიკური კრებული
STATISTICAL PUBLICATION

თბილისი
2021
TBILISI

საქართველოს სტატისტიკის ეროვნული სამსახური
NATIONAL STATISTICS OFFICE OF GEORGIA

საქართველოს ეროვნული ანგარიშები
NATIONAL ACCOUNTS OF GEORGIA

2019

სტატისტიკური კრებული
STATISTICAL PUBLICATION

თბილისი

2 0 2 1

TBILISI

საქართველოს ეროვნული ანგარიშები 2019 (სტატისტიკური კრებული), თბილისი, 2021, 133 გვ.

National Accounts of Georgia 2019 (Statistical publication), Tbilisi, 2021, 133pg.

პუბლიკაცია მომზადებულია საქართველოს სტატისტიკის ეროვნული სამსახურის ეროვნული ანგარიშების დეპარტამენტის მიერ.

Publication is prepared by the National Accounts Department of National Statistics Office of Georgia.

რედაქტორი

გოგიტა თოდრაძე

Editor

Gogita Todradze

პასუხისმგებელი გამოცემაზე

ლევან ქარსაულიძე

Responsible for the publication

Levan Karsaulidze

კრებულის მომზადებაში მონაწილეობდნენ

ლევან ქარსაულიძე

ხათუნა ჯიბლაძე

თინათინ პაპიაშვილი

მერი შაბურიშვილი

ირაკლი ქართველიშვილი

ნათია მერებაშვილი

ვენერა ცერცვაძე

ალიკა ბიწაძე

ინგა ბენაშვილი

ნათია მაწიაშვილი

ნინო შუკაკიძე

Working team

Levan Karsaulidze

Khatuna Jibladze

Tinatin Papaishvili

Meri Shaburishvili

Irakli Kartvelishvili

Natia Merebashvili

Venera Tsertsvadze

Alika Bitsadze

Inga Benashvili

Natia Matsiashvili

Nino Shukakidze

წინასიტყვაობა

- სტატისტიკური კრებული „საქართველოს ეროვნული ანგარიშები 2019“ მოიცავს საქართველოს ეკონომიკის (სტრუქტურას, ეკონომიკურ ოპერაციებს, როგორც მის სექტორებს შორის, ასევე დანარჩენ მსოფლიოსთან, ქვეყანაში განხორციელებული წარმოების, შემოსავლებისა და დანახარჯების შეფასებებს და ა.შ.) ამსახველ, 2015-2019 წწ., დროით მწკრივებს.
- კრებულში განზოგადებული მაჩვენებლების სახით წარმოდგენილია ასევე მთლიანი დამატებული ღირებულება რეგიონების მიხედვით, ქვეყნის ფულად-საკრედიტო სისტემა, სახელმწიფო ფინანსები, დაუკვირვებადი ეკონომიკა და სხვა მაკროეკონომიკური მაჩვენებლები.

FOREWORD

Statistical publication „National Accounts of Georgia 2019“ presents Georgian economic tendencies. It reflects the structure of economy; transactions between sectors and with the rest of the world; estimates of production, income and expenditure. Publication includes time series for 2015-2019 .

The publication also covers gross value added by regions, indicators of monetary system, government finance, non-observed economy and other macro-economic indicators.

შემოკლებები

ეას - ეროვნულ ანგარიშთა სისტემა

მშპ - მთლიანი შიდა პროდუქტი

მეშ - მთლიანი ეროვნული შემოსავალი

შმაკო - შინამეურნეობების მომსახურე კერძო არაკომერციული ორგანიზაციები

მლნ. - მილიონი

გვ. - გვერდი

ლარი - ეროვნული ვალუტა

აშშ დოლარი - ამერიკული დოლარი

FISIM - ფინანსური შუამავლობის მომსახურების არაპირდაპირი შეფასება

NACE - ეკონომიკური საქმიანობის სახეების ევროპული სტანდარტი

CPA - პროდუქციის სტატისტიკური კლასიფიკაცია საქმიანობის სახეების მიხედვით

პირობითი აღნიშვნები

0.0 - მაჩვენებლის სიდიდე უმნიშვნელოა

- - მოვლენა არ არსებობს

... - მონაცემები არ არის

შენიშვნა: ცალკეულ შემთხვევებში უმნიშვნელო განსხვავება საბოლოო შედეგსა და შესაკრებთა ჯამს შორის განპირობებულია მონაცემთა დამრგვალებით.

Abbreviations

SNA – System of National Accounts

GDP – Gross Domestic Product

GNI – Gross National Income

NPISHs – Non-Profit Institutions Serving Households

MIL. – Million

pg. - page

GEL – Georgian Lari

USD – United States Dollar

FISIM - Financial Intermediation Services Indirectly Measured

NACE - Statistical classification of economic activities in the European Community

CPA - Statistical classification of production by type of economic activities

Symbols

0.0 – Negligible magnitude

- – Not applicable

... – data not available

Note: The discrepancy between the totals and the sum in some cases can be explained by using rounded data.

	სარჩევი	გვ. pg.	CONTENTS
	წინასიტყვაობა	3	Foreword
	ძირითადი კონცეფციები და განმარტებები	10	Main concepts and definitions
თავი 1	ეროვნულ ანგარიშთა სისტემის ძირითადი კატეგორიები	18	Main categories of the System of National Accounts
Chapter 1			
ცხრილი:			
Table:			
1.1	ძირითადი მაკროეკონომიკური მაჩვენებლები	18	Main macroeconomic indicators
1.2	მთლიანი შიდა პროდუქტის აგრეგატები	22	Gross Domestic Product aggregates
1.3	მთლიანი გამოშვება	23	Gross output
1.4	მთლიანი გამოშვების პროცენტული სტრუქტურა	24	Percentage structure of gross output
1.5	შუალედური მოხმარება	25	Intermediate consumption
1.6	შუალედური მოხმარების პროცენტული სტრუქტურა	26	Percentage structure of intermediate consumption
1.7	მთლიანი შიდა პროდუქტი მიმდინარე ფასებში	27	Gross Domestic Product at current prices
1.8	მთლიანი შიდა პროდუქტის პროცენტული სტრუქტურა ეკონომიკური საქმიანობის სახეების მიხედვით	28	Percentage structure of Gross Domestic Product by types of economic activities
1.9	მთლიანი შიდა პროდუქტის რეალური ზრდა	29	Real growth rates of Gross Domestic Product
1.10	მთლიანი შიდა პროდუქტის ზრდის ჯაჭვური ინდექსები (2015=100)	30	Chain-linked volume indices of Gross Domestic Product (2015=100)
1.11	მთლიანი შიდა პროდუქტის ზრდის კუმულატიური ინდექსები	31	Cumulative growth indices of Gross Domestic Product
1.12	მთლიანი შიდა პროდუქტი მუდმივ 2015 წლის ფასებში	32	Gross Domestic Product at constant 2015 prices
1.13	მთლიანი შიდა პროდუქტის გამოყენება დანახარჯების ძირითადი კატეგორიების მიხედვით	33	Gross Domestic Product by main categories of use
1.14	მთლიანი შიდა პროდუქტის გამოყენების პროცენტული სტრუქტურა დანახარჯების ძირითადი კატეგორიების მიხედვით	34	Percentage structure of Gross Domestic Product by main categories of use
1.15	მთლიანი შიდა პროდუქტის გამოყენება დანახარჯების ძირითადი კატეგორიების მიხედვით (მუდმივ 2015 წლის ფასებში)	35	Gross Domestic Product by main categories of use (at constant 2015 prices)
1.16	მთლიანი შიდა პროდუქტის რეალური ზრდა დანახარჯების ძირითადი კატეგორიების მიხედვით	36	Real growth rates of Gross Domestic Product by main categories of use
1.17	მთლიანი შიდა პროდუქტი შემოსავლების კატეგორიების მიხედვით	37	Gross Domestic Product by categories of income
1.18	მთლიანი შიდა პროდუქტის პროცენტული სტრუქტურა შემოსავლების კატეგორიების მიხედვით	38	Percentage structure of Gross Domestic Product by categories of income
1.19	ინვესტიციები ძირითად კაპიტალში	39	Investments in fixed capital

1.20	ძირითად კაპიტალში ინვესტიციების პროცენტული სტრუქტურა	40	Percentage structure of investments in fixed capital
1.21	ეროვნული შემოსავალი და ეროვნულ ანგარიშთა სხვა აგრეგატული მაჩვენებლები	41	National Income and other aggregates of National Accounts
თავი 2	კონსოლიდირებული ანგარიშები	42	Consolidated Accounts
Chapter 2			
ცხრილი: Table:			
2.1	საქონლისა და მომსახურების ანგარიში	42	Goods and services account
2.2	წარმოების ანგარიში	42	Production account
2.3	შემოსავლების ფორმირების ანგარიში	43	Generation of income account
2.4	პირველადი შემოსავლების განაწილების ანგარიში	44	Allocation of primary income account
2.5	შემოსავლების მეორადი განაწილების ანგარიში	45	Secondary distribution of income account
2.6	განკარგვადი შემოსავლის გამოყენების ანგარიში	46	Use of disposable income account
2.7	კაპიტალის ოპერაციის ანგარიში	47	Capital account
თავი 3	ეროვნული ანგარიშების კვარტალური მაჩვენებლები	48	Quarterly indicators of National Accounts
Chapter 3			
ცხრილი: Table:			
3.1	ეკონომიკის მთლიანი გამოშვება მიმდინარე ფასებში	48	Gross output at current prices
3.2	შუალედური მოხმარება მიმდინარე ფასებში	51	Intermediate consumption at current prices
3.3	მთლიანი შიდა პროდუქტი მიმდინარე ფასებში	54	Gross Domestic Product at current prices
3.4	მთლიანი შიდა პროდუქტის რეალური ზრდა წინა წლის შესაბამის პერიოდთან შედარებით	57	Real growth rates of Gross Domestic Product to the same period of the previous year
3.5	მთლიანი შიდა პროდუქტის ზრდის ჯაჭვური ინდექსები (2015=100)	60	Chain-linked volume indices of Gross Domestic Product (2015=100)
3.6	მთლიანი შიდა პროდუქტის ზრდის კუმულატიური ინდექსები წინა წლის შესაბამის პერიოდთან შედარებით	63	Cumulative growth indices of Gross Domestic Product to the same period of the previous year
3.7	მთლიანი შიდა პროდუქტი მუდმივ 2015 წლის ფასებში	66	Gross Domestic Product at constant 2015 prices
3.8	მთლიანი შიდა პროდუქტის გამოყენება დანახარჯების ძირითადი კატეგორიების მიხედვით	69	Gross Domestic Product by main categories of use
3.9	ეროვნული შემოსავალი და ეროვნული ანგარიშების სხვა აგრეგატული მაჩვენებლები	72	National Income and other aggregates of National Accounts
3.10	საქონლისა და მომსახურების ანგარიში	75	The goods and services account
3.11	წარმოების ანგარიში	75	The production account
3.12	შემოსავლების ფორმირების ანგარიში	78	The generation of income account
3.13	პირველადი შემოსავლების განაწილების ანგარიში	81	The allocation of primary income account
3.14	შემოსავლების მეორადი განაწილების ანგარიში	81	The secondary distribution of income account

3.15	განკარგვადი შემოსავლის გამოყენების ანგარიში	84	The use of disposable income account
3.16	კაპიტალის ოპერაციების ანგარიში	84	The capital account
თავი 4	მთლიანი შიდა პროდუქტი	87	Gross Domestic Product
Chapter 4	რეგიონების მიხედვით		by regions
ცხრილი:			
Table:			
4.1	საქართველოში შექმნილი მთლიანი შიდა პროდუქტი ტერიტორიული ერთეულების მიხედვით	87	Gross Domestic Product of Georgia by regions
4.2	საქართველოში შექმნილი მთლიანი შიდა პროდუქტი ტერიტორიული ერთეულების მიხედვით(პროცენტული სტრუქტურა)	87	Gross Domestic Product of Georgia by regions (Percentage structure)
4.3	ქ. თბილისში შექმნილი მთლიანი შიდა პროდუქტი ეკონომიკური საქმიანობის სახეების მიხედვით	88	Gross Domestic Product of Tbilisi city by types of economic activities
4.4	ქ. თბილისში შექმნილი მთლიანი შიდა პროდუქტი ეკონომიკური საქმიანობის სახეების მიხედვით (პროცენტული სტრუქტურა)	89	Gross Domestic Product of Tbilisi city by types of economic activities
4.5	აჭარის ა/რ-ში შექმნილი მთლიანი შიდა პროდუქტი ეკონომიკური საქმიანობის სახეების მიხედვით	90	Gross Domestic Product of Adjara AR by types of economic activities
4.6	აჭარის ა/რ-ში შექმნილი მთლიანი შიდა პროდუქტი ეკონომიკური საქმიანობის სახეების მიხედვით(პროცენტული სტრუქტურა)	91	Gross Domestic Product of Adjara AR by types of economic activities (Percentage structure)
4.7	გურიაში შექმნილი მთლიანი შიდა პროდუქტი ეკონომიკური საქმიანობის სახეების მიხედვით	92	Gross Domestic Product of Guria by types of economic activities
4.8	გურიაში შექმნილი მთლიანი შიდა პროდუქტი ეკონომიკური საქმიანობის სახეების მიხედვით (პროცენტული სტრუქტურა)	93	Gross Domestic Product of Guria by types of economic activities (Percentage structure)
4.9	იმერეთში შექმნილი მთლიანი შიდა პროდუქტი ეკონომიკური საქმიანობის სახეების მიხედვით	94	Gross Domestic Product of Imereti by types of economic activities
4.10	იმერეთში შექმნილი მთლიანი შიდა პროდუქტი ეკონომიკური საქმიანობის სახეების მიხედვით(პროცენტული სტრუქტურა)	95	Gross Domestic Product of Imereti by types of economic activities (Percentage structure)
4.11	კახეთში შექმნილი მთლიანი შიდა პროდუქტი ეკონომიკური საქმიანობის სახეების მიხედვით	96	Gross Domestic Product of Kakheti by types of economic activities
4.12	კახეთში შექმნილი მთლიანი შიდა პროდუქტი ეკონომიკური საქმიანობის სახეების მიხედვით (პროცენტული სტრუქტურა)	97	Gross Domestic Product of Kakheti by types of economic activities (Percentage structure)
4.13	მცხეთა-მთიანეთში შექმნილი მთლიანი შიდა პროდუქტი ეკონომიკური საქმიანობის სახეების მიხედვით	98	Gross Domestic Product of Mtskheta-Mtianeti by types of economic activities

4.14	მცხეთა-მთიანეთში შექმნილი მთლიანი შიდა პროდუქტი ეკონომიკური საქმიანობის სახეების მიხედვით (პროცენტული სტრუქტურა)	99	Gross Domestic Product of Mtskheta-Mtianeti by types of economic activities (Percentage structure)
4.15	რაჭა-ლეჩხუმსა და ქვემო სვანეთში შექმნილი მთლიანი შიდა პროდუქტი ეკონომიკური საქმიანობის სახეების მიხედვით	100	Gross Domestic Product of Racha-Lechkhumi and Kvemo Svaneti by types of economic activities
4.16	რაჭა-ლეჩხუმსა და ქვემო სვანეთში შექმნილი მთლიანი შიდა პროდუქტი ეკონომიკური საქმიანობის სახეების მიხედვით (პროცენტული სტრუქტურა)	101	Gross Domestic Product of Racha-Lechkhumi and Kvemo Svaneti by types of economic activities (Percentage structure)
4.17	სამეგრელო-ზემო სვანეთში შექმნილი მთლიანი შიდა პროდუქტი ეკონომიკური საქმიანობის სახეების მიხედვით	102	Gross Domestic Product of Samegrelo-Zemo Svaneti by types of economic activities
4.18	სამეგრელო-ზემო სვანეთში შექმნილი მთლიანი შიდა პროდუქტი ეკონომიკური საქმიანობის სახეების მიხედვით (პროცენტული სტრუქტურა)	103	Gross Domestic Product of Samegrelo-Zemo Svaneti by types of economic activities (Percentage structure)
4.19	სამცხე-ჯავახეთში შექმნილი მთლიანი შიდა პროდუქტი ეკონომიკური საქმიანობის სახეების მიხედვით	104	Gross Domestic Product of Samtskhe-Djavakheti by types of economic activities
4.20	სამცხე-ჯავახეთში შექმნილი მთლიანი შიდა პროდუქტი ეკონომიკური საქმიანობის სახეების მიხედვით (პროცენტული სტრუქტურა)	105	Gross Domestic Product of Samtskhe-Djavakheti by types of economic activities (Percentage structure)
4.21	შიდა ქართლსა შექმნილი მთლიანი შიდა პროდუქტი	106	Gross Domestic Product of Shida Kartli by types of economic activities
4.22	შიდა ქართლსა შექმნილი მთლიანი შიდა პროდუქტი (პროცენტული სტრუქტურა)	107	Gross Domestic Product of Shida Kartli by types of economic activities (Percentage structure)
4.23	ქვემო ქართლში შექმნილი მთლიანი შიდა პროდუქტი	108	Gross Domestic Product of Kvemo Kartli by types of economic activities
4.24	ქვემო ქართლში შექმნილი მთლიანი შიდა პროდუქტი (პროცენტული სტრუქტურა)	109	Gross Domestic Product of Kvemo Kartli by types of economic activities (Percentage structure)

თავი 5
Chapter 5

რესურსებისა და გამოყენების ცხრილები

110 Supply and Use Tables

ცხრილი:
Table:

5.1	რესურსები, 2019 (21 საქმიანობის სახისა და 21 პროდუქტის მიხედვით, მიმდინარე ფასებში)	110; 113	Supply, 2018 (by 21 types of activities and 21 products, at current prices)
5.2	გამოყენება, 2019 (21 საქმიანობის სახისა და 21 პროდუქტის მიხედვით, მიმდინარე ფასებში)	116; 119	Use, 2018 (by 21 types of activities and 21 products, at current prices)

თავი 6
Chapter 6
ცხრილი:
Table:

დაუკვირვებადი ეკონომიკა

122 Non-observed economy

6.1	დაუკვირვებადი ეკონომიკის გამოშვება	122	Output of non-observed economy
-----	------------------------------------	-----	--------------------------------

<p>თავი 7 Chapter 7 ცხრილი: Table:</p>	<p>შრომის მწარმოებლურობა</p>	<p>125</p>	<p>Labour productivity</p>
<p>7.1</p>	<p>ერთ დასაქმებულზე წარმოებული მთლიანი დამატებული ღირებულება მიმდინარე ფასებში</p>	<p>125</p>	<p>Gross value added per employee at current prices</p>
<p>7.2</p>	<p>ერთ დასაქმებულზე წარმოებული მთლიანი დამატებული ღირებულება მუდმივ 2015 წლის ფასებში</p>	<p>126</p>	<p>Gross value added per employee at constant 2015 prices</p>
<p>თავი 8 Chapter 8 ცხრილი: Table:</p>	<p>მრეწველობის პროდუქციის ინდექსი</p>	<p>127</p>	<p>Industrial production index</p>
<p>8.1</p>	<p>მრეწველობის პროდუქციის ინდექსი (2015=100)</p>	<p>127</p>	<p>Industrial production Index (2015=100)</p>
<p>8.2</p>	<p>მრეწველობის პროდუქციის ინდექსი სეზონური შესწორებით (2015=100)</p>	<p>127</p>	<p>Industrial production Index seasonally adjusted (2015=100)</p>
<p>თავი 9 Chapter 9 ცხრილი: Table:</p>	<p>სეზონური შესწორებები</p>	<p>130</p>	<p>Seasonal adjustments</p>
<p>9.1</p>	<p>მთლიანი შიდა პროდუქტი მუდმივ 2015 წლის ფასებში (სეზონური შესწორებით)</p>	<p>130</p>	<p>Gross Domestic Product at constant 2015 prices (seasonally adjusted)</p>

მეთოდოლოგიური საფუძვლები

METHODOLOGICAL BASIS FOR CALCULATION

- საქართველოს ეროვნულ ანგარიშთა სისტემის მეთოდოლოგიურ საფუძველს წარმოადგენს ევროგაერთიანების სტატისტიკური კომისიის, საერთაშორისო სავალუტო ფონდის, ეკონომიკური თანამშრომლობისა და განვითარების ორგანიზაციის, გაერთიანებული ერების ორგანიზაციისა და მსოფლიო ბანკის მიერ რეკომენდებული ეროვნულ ანგარიშთა სისტემის 2008 წლის მეთოდოლოგია (SNA-2008).
- **ეროვნულ ანგარიშთა სისტემა (ეას)** წარმოადგენს ლოგიკურად თანამიმდევრულ, ინტეგრირებულ მაკროეკონომიკურ ანგარიშთა, ბალანსებისა და ცხრილების სისტემას, რომელიც ეფუძნება საერთაშორისო დონეზე შეთანხმებულ ცნებებს, განმარტებებს, კლასიფიკაციებს და აღრიცხვის წესებს.

- The basis of Georgian National Accounts is the System of National Accounts 2008 SNA recommended by the Commission of the European Communities, the International Monetary Fund, Organization for Economic Cooperation and Development, the United Nations and the World Bank.
- **The System of National Accounts (SNA)** represents a coherent, consistent and integrated set of macro-economic accounts, balance sheets and tables based on a set of internationally agreed concepts, definitions, classifications and accounting rules.

ძირითადი ანგარიშები

MAIN ACCOUNTS

- საქართველოში ხორციელდება შემდეგი ეროვნული ანგარიშების და საბალანსო ცხრილების შედგენა:
- **წარმოების ანგარიში** ასახავს ეას-ით განსაზღვრულ საქონლისა და მომსახურების წარმოების პროცესთან დაკავშირებულ ოპერაციებს. ამ ანგარიშის დამაბალანსებელი მუხლია დამატებული ღირებულება, რომელიც ახასიათებს ინდივიდუალური მწარმოებლის, დარგის ან სექტორის წვლილს მშპ-ში.
- **შემოსავლების ფორმირების ანგარიში** გვიჩვენებს პირველადი შემოსავლების (შრომის ანაზღაურება, საოპერაციო მოგება და შერეული შემოსავლები) სახეებს მათი წარმოშობის წყაროების მიხედვით;

- The following accounts and balance sheets are compiled in Georgia:
- **The production account** records the activity of producing goods and services as defined within the SNA; its balancing item, gross value added is a measure of the contribution to GDP made by an individual producer, industry or sector;
- **The generation of income account** shows the types of primary incomes (Compensation of employees, operating surplus and mixed income) by originating sources;

- **პირველადი შემოსავლების განაწილების ანგარიში** რეზიდენტ ინსტიტუციონალურ ერთეულებსა და სექტორებს წარმოგიდგენს როგორც პირველადი შემოსავლების მიმღებს და არა როგორც ამ შემოსავლების წარმოების პროცესის შედეგად შექმნილს. ეს ანგარიში ასახავს როგორც პირველად, ასევე საკუთრებიდან შემოსავლებს. ამ ანგარიშის დამაბალანსებელი მუხლია ეროვნული შემოსავალი;
- **შემოსავლების მეორადი განაწილების ანგარიში** გვიჩვენებს, თუ როგორ გარდაიქმნება ეროვნული შემოსავალი განკარგვად შემოსავლად მიმდინარე ტრანსფერების მეშვეობით;
- **განკარგვადი შემოსავლების გამოყენების ანგარიში** გვიჩვენებს, თუ როგორ ნაწილდება განკარგვადი შემოსავალი საბოლოო მოხმარების ხარჯებსა და დანაზოგებს შორის;
- **საქონლისა და მომსახურების ანგარიში** გვიჩვენებს მთლიან რესურსებს გამოშვებისა და იმპორტის სახით და საქონლისა და მომსახურების გამოყენებას შუალედური მოხმარების, საბოლოო მოხმარების, მთლიანი კაპიტალის ფორმირების და ექსპორტის სახით, როგორც მთელი ქვეყნის, ასევე პროდუქტების ჯგუფების მიხედვით;
- **კაპიტალის ანგარიში** ასახავს არაფინანსური აქტივების შექმნასა და გაყიდვას და წმინდა ღირებულების ცვლილებას დანაზოგებისა და კაპიტალური ტრანსფერების მეშვეობით;
- **The allocation of primary income account** focuses on resident institutional units or sectors in their capacity as recipients of primary incomes rather than as producers whose activities generate primary incomes; This account reflects both primary and property incomes. Its balancing item is the National Income;
- **The secondary distribution of income account** shows how the National Income is transformed into disposable income by the receipt and payment of current transfers;
- **The use of disposable income account** shows how disposable income is divided between final consumption expenditure and saving;
- **The goods and services account** shows for the economy as the whole and for groups of products, the total resources in terms of output and imports, and the uses of goods and services in terms of intermediate consumption, final consumption, gross capital formation and exports;
- **The capital account** records acquisitions less disposals of non-financial assets and measures the change in net worth due to saving and capital transfers;

- **რესურსებისა და გამოყენების ცხრილები** უზრუნველყოფენ საქონლისა და მომსახურების წარმოებისა და მათი გამოყენების დეტალური ანალიზის შესაძლებლობას. რესურსებისა და გამოყენების მატრიცის რესურსების ნაწილი მოიცავს: პროდუქციის გამოშვებას, სავაჭრო-სატრანსპორტო დარიცხვას, გადასახადებს პროდუქციაზე, სუბსიდიებს პროდუქციაზე, საქონლისა და მომსახურების იმპორტს. გამოყენების მხარე კი შუალედურ მოხმარებას, ხარჯებს საბოლოო მოხმარებაზე, საქონლისა და მომსახურების ექსპორტს, მთლიანი კაპიტალის ფორმირებას;
- რესურსების ცხრილში არსებული საქონელი და მომსახურება თავდაპირველად მოცემულია **საბაზისო ფასებში**. შემდეგ ხდება მათი გადაყვანა **მყიდველის ფასებში**. ამისათვის თითოეული სახის პროდუქციისათვის არსებულ რესურსებს საბაზისო ფასში ემატება მთლიანი დანარიცხვები, რომელიც მოიცავს: **სავაჭრო-სატრანსპორტო ფასნამატებს და გადასახადებს პროდუქციაზე (დღგ, აქციზი და საბაჟო გადასახადებს) სუბსიდიების გარეშე**.
- **Supply and use tables** provide a detailed analysis of the process of production and the use of goods and services. The resources side of supply and use matrix shows the output of products, trade and transport margins, taxes on products, subsidies on products, imports of goods and services. The use side of supply and use tables shows intermediate consumption, final consumption expenditure, exports of goods and services, gross capital formation.
- At the beginning the goods and services are given at **basic prices**. Then it is recalculated into **purchaser's prices**. For recalculations are added total margins consist of trade and transport margins and taxes on products (VAT, excise and customs duties) excluding subsidies.

აგრეგატული მაჩვენებლები

- საქსტატში იანგარიშება შემდეგი ძირითადი მაკროეკონომიკური მაჩვენებლები: მთლიანი შიდა პროდუქტი (მშპ), წმინდა შიდა პროდუქტი (წშპ), მთლიანი ეროვნული შემოსავალი (მეშ), წმინდა ეროვნული შემოსავალი (წეშ), მთლიანი განკარგვადი შემოსავალი (მგშ), მთლიანი კაპიტალის ფორმირება, წმინდა დანაზოგი, წმინდა დაკრედიტება (+)/სესხება (-).
- Geostat calculates Main Macroeconomic Aggregates: Gross Domestic Product (GDP), Net Domestic Product (NDP), Gross National Income (GNI), Net National Income (NNI), Gross Disposable Income (GDI), Gross fixed Capital Formation, Net Saving, Net Lending (+)/ Net Borrowing (-).

- **მთლიანი შიდა პროდუქტი (მშპ)** არის დროის გარკვეული პერიოდის განმავლობაში ქვეყანაში წარმოებული საბოლოო საქონლისა და მომსახურების საბაზრო ფასებით გამოხატული მთლიანი ღირებულება. ის განისაზღვრება ასევე, როგორც ეკონომიკის ყველა დარგის დამატებული ღირებულების ჯამი. ტერმინი “მთლიანი” ზოგადად გულისხმობს მაჩვენებლების გამოსახვას ძირითადი კაპიტალის მოხმარების ჩათვლით, ხოლო ტერმინი “წმინდა” – ძირითადი კაპიტალის მოხმარების გარეშე. ანგარიშებში ყველა ძირითადი დამაბალანსებელი მუხლი შეიძლება ჩაიწეროს როგორც “მთლიანი”, ასევე “წმინდა” სახით.
- **მთლიანი დამატებული ღირებულება** წარმოადგენს სხვაობას მთლიან გამოშვებასა და შუალედურ მოხმარებას შორის.
- **მთლიანი გამოშვება** არის დროის გარკვეულ პერიოდში ქვეყნის შიგნით წარმოებული საქონლისა და მომსახურების ერთობლიობა საბაზრო ფასში.
- **შუალედური მოხმარება** შედგება იმ საქონლისა და მომსახურების ღირებულებისაგან, რომელიც მთლიანად მოიხმარება წარმოების პროცესში.
- **მთლიანი ეროვნული შემოსავალი** მთლიანი ეროვნული შემოსავალი (მეშ) არის რეზიდენტების მიერ ქვეყნის ეკონომიკურ ტერიტორიაზე და დანარჩენი მსოფლიოდან დარიცხული პირველადი (ხელფასი, მოგება, შერეული შემოსავლები) და საკუთრებიდან (დივიდენდი, რენტა) წმინდა (მისაღები გასაცემის გამოკლებით) შემოსავლების ჯამი.
- **მთლიანი განკარგავდი შემოსავალი** არის მთლიანი ეროვნული შემოსავლისა და ქვეყნის რეზიდენტების მიერ “დანარჩენი მსოფლიოდან” მიღებული მიმდინარე წმინდა (მისაღები გასაცემის გამოკლებით) ტრანსფერების ჯამი. ეს არის შემოსავალი, რომელსაც განკარგავენ რეზიდენტები საბოლოო მოხმარებისა და დანაზოგვისათვის.
- **Gross Domestic Product (GDP)** is defined as the total market value of all final goods and services produced within the country in a given period of time. It is also considered as the sum of a value added of all economic activity. The term gross is a common means of referring to values before deducting consumption of fixed capital; But the term net – after deducting consumption of fixed capital. All the major balancing items in the accounts from value added through to saving may be recorded gross or net.
- **Gross Value Added** is a difference between the gross output and intermediate consumption.
- **Gross Output** is total market value of all goods and services produced within the country in a given period of time.
- **Intermediate Consumption** represents a value of goods and services which is fully consumed in the process of production.
- **National income** represents the net primary income (Wages and Salaries, Operating Surplus, Mixed Income) and net property income (dividend, rent) of its residents from national economy and from the rest of the world.
- **Gross Disposable Income** is the sum of Gross National Income and the current transfer receivable/payable to abroad. It is an income used for final consumption and saving.

- **მთლიანი დანაზოგი** მთლიანი განკარგვადი შემოსავლის ნაწილია, რომელიც არ იხარჯება საქონლისა და მომსახურების საბოლოო მოხმარებაზე.
- **წმინდა დაკრედიტება (+) ან წმინდა სესხება (-)** წარმოადგენს გადამეტებას ან დეფიციტს ინვესტიციების ფინანსირების წყაროებსა და არაფინანსური აქტივების წმინდა შეძენის ხარჯებს შორის. მთლიანად ეკონომიკის მასშტაბით წმინდა დაკრედიტება ან წმინდა დავალიანება გვიჩვენებს რესურსების მოცულობას, რომელიც გადასცა ქვეყანამ "დანარჩენ სამყაროს" ან პირიქით.

შეფასების პრინციპები

- ეას-ში ეკონომიკური ოპერაციები აღირიცხება მათი განხორციელების მომენტისათვის არსებულ მიმდინარე საბაზრო ფასებში დარიცხვის მეთოდით. პროდუქციის (საქონლისა და მომსახურების) გამოშვების შეფასება ხდება საბაზისო ფასებში, შუალედური მოხმარების კი – მყიდველის ფასებში.
- **საბაზისო ფასი** არის თანხა, რომელსაც მწარმოებელი იღებს წარმოებული პროდუქციის (საქონლისა და მომსახურების) სანაცვლოდ, მისი წარმოების ან გაყიდვის გამო ყველა სახის გადასახადის გამოკლებით და სუბსიდიის დამატებით.
- **მყიდველის ფასი** არის თანხა, რომელსაც იხდის მყიდველი (გამოსაქვითი დღგ-ის ან ყველა სხვა სახის გამოსაქვითი გადასახადის გამოკლებით) მოცემულ დროსა და ადგილზე პროდუქციის (საქონლის და მომსახურების) მიწოდების სანაცვლოდ. ეს ფასი მოიცავს მწარმოებლის მიერ ცალკე დამატებით ტრანსპორტირების ან სხვა სახის მომსახურების ხარჯებს.

Gross Saving is a part of Disposable Income, which does not spend on final consumption.

Net Lending/Net Borrowing corresponds to the amount available to a unit or sector for financing, directly or indirectly, other units or sectors, or the amount which a unit or sector is obliged to borrow from other units or sectors. It is the balancing item in the capital account and is defined as: Gross saving plus capital transfers receivable minus capital transfers payable minus gross fixed capital formation minus changes in inventories.

PRINCIPLES OF EVALUATION

- Economic transactions in SNA are valued at current market prices on an accrual method. Output of goods and services is valued at basic prices, intermediate consumption—at purchaser's prices.
- **The basic price** is the amount receivable by the producer from the purchaser for a unit of goods or services produced as output minus any tax payable, and plus any subsidy receivable, on that unit as a consequence of its production or sale.
- **The purchaser's price** is the price the purchaser actually pays for the products; including any taxes less subsidies on the products (but excluding deductible taxes like VAT on the products); including any transport charges paid separately by the purchaser to take delivery at the required time and place.

განგარიშების მეთოდები

მთლიანი შიდა პროდუქტის განგარიშება ხორციელდება სამი მეთოდით:

- **წარმოების მეთოდით** (რეზიდენტი ეკონომიკური ერთეულების მიერ საწარმოო საქმიანობის შედეგად შექმნილი დამატებული ღირებულებების ჯამი);
- **შემოსავლების მეთოდით** (რეზიდენტი ერთეულების პირველადი შემოსავლების (შრომის ანაზღაურება, პროდუქციასა და იმპორტზე წმინდა გადასახადები, მთლიანი საოპერაციო მოგება და მთლიანი შერეული შემოსავლების) ჯამი)
- **საბოლოო მოხმარების მეთოდით** (საბოლოო მოხმარების ხარჯების (შინამეურნეობების ხარჯები სამომხმარებლო საქონელსა და მომსახურებაზე, სახელმწიფო მართვის ორგანოების ხარჯები ინდივიდუალურ და კოლექტიურ საქონელსა და მომსახურებაზე, შმაკო-ს საბოლოო მოხმარების ხარჯები), მთლიანი კაპიტალის ფორმირებისა და წმინდა ექსპორტის ჯამი).

დეფლირება

- მშპ-ის მუდმივ ფასებში გადაყვანა წარმოების მეთოდით განგარიშებული მაჩვენებლების ორმაგი დეფლირების გზით ხორციელდება ფასების შესაბამისი ინდექსების მეშვეობით, საქმიანობის სახეების მიხედვით მთლიანი გამოშვებისა და შუალედური მოხმარების ცალ-ცალკე დეფლირებით და შემდეგ მათი სხვაობის გამოთვლით. დანახარჯების მეთოდით განგარიშებული მშპ-ის მუდმივ ფასებში გადაყვანა ხორციელდება მშპ-ის გამოყენების ძირითადი კატეგორიების ფასების შესაბამისი ინდექსების მეშვეობით

CALCULATION METHODS

There are three approaches for calculation of Gross Domestic Product:

- **Production approach** (as sum of gross value added produced by all resident economic entities);
- **Income approach** (as sum of primary incomes of all resident entities (compensation of employees, net taxes on products and on imports, gross operating surplus and gross mixed incomes));
- **Expenditure approach** (as sum of final consumption expenditures (households' expenditures on consumer goods and services, general government's expenditures on individual and collective goods and services, final consumption expenditures of NPISHs), gross capital formation and net export).

DEFLATION

- Calculation of GDP into constant prices by production approach is implemented using the method of double deflation. It is conducted by subtracting deflated intermediate consumption from the deflated figure of output. Deflation for indicators of GDP by expenditure approach is done using appropriate price indices for categories of use.

ზრდის ინდექსები

- **მთლიანი ეკონომიკისათვის ზრდის ინდექსი** წარმოადგენს საქმიანობის სახეების მიხედვით გაანგარიშებულ წინა წლის წონებით შეწონილ (ლასპეირესის) ინდექსს.
- **ჯაჭვური ინდექსი** იანგარიშება ზრდის ინდექსების საფუძველზე: წინა წლის შესაბამისი პერიოდის (ან წინა წლის საშუალო წლიური) ჯაჭვური ინდექსი მრავლდება მიმდინარე წლის კვარტალის ზრდის ინდექსზე ეკონომიკური საქმიანობის სახეების მიხედვით.
- **რეალური ზრდის ინდექსები** ასახავენ ეკონომიკური საქმიანობის სახეების მიხედვით დამატებული ღირებულების რეალური ზრდის მაჩვენებლებს საანგარიშო პერიოდში წინა წლის შესაბამის პერიოდთან (ან წინა წლის საშუალო წლიურთან) შედარებით.
- **კუმულატიური ზრდის ინდექსები** ასახავენ ეკონომიკური საქმიანობის სახეების მიხედვით დამატებული ღირებულების რეალური ზრდის მაჩვენებლებს კვარტალების მიხედვით საანგარიშო წლის დასაწყისიდან წინა წლის შესაბამის პერიოდთან (ან წინა წლის საშუალო წლიურთან) შედარებით.

მთლიანი შიდა პროდუქტი მუდმივ ფასებში

- მშპ-ის მუდმივ ფასებში გასაანგარიშებლად წინა წლის მაჩვენებელს ვამრავლებთ შესაბამისი პერიოდის რეალური ზრდის ინდექსზე. მუდმივ ფასებში გაანგარიშებული მშპ-ის მაჩვენებელი არ ემთხვევა მუდმივ ფასებში სექციების მიხედვით გაანგარიშებულ დამატებულ ღირებულებათა ჯამს. ეს გამოწვეულია არაადიტიურობის პრინციპით.

GROWTH INDICES

- **A growth index** represents the weighted index (Laspeyres) of appropriate period by types of economic activities.
- **Chain indices** are calculated based on growth indices: chain index of appropriate period of previous year (or average year of previous year) must be multiply to growth index of the quarter of current year by types of economic activities.
- **Real growth indices** show real growth of value added by types of economic activities to appropriate period (or to average year) of previous year.
- **Cumulative growth indices** show real growth of value added by types of economic activities from the beginning of year to appropriate period (or to average year) of previous year.

GROSS DOMESTIC PRODUCT AT CONSTANT PRICES

- For estimating GDP at constant prices indicators of previous year should be multiply to real growth indices of appropriate period. GDP at constant prices does not equal to the sum of value added by sections due to the principle of non-additivity .

მთლიანი შიდა პროდუქტის რეალური ზრდა და დეფლატორი

- მშპ-ის რეალური ზრდა არის ქვეყანაში წარმოების მიღწეული დონის პროცენტული ცვლილების საზომი.
- მშპ-ის დეფლატორი არის გარკვეული პერიოდის განმავლობაში ქვეყნის შიგნით შექმნილი საბოლოო პროდუქციის ფასების ცვლილების საზომი. ის წარმოადგენს თანაფარდობას მშპ-ის ნომინალურ ზრდასა და რეალურ ზრდას შორის.

სამრეწველო პროდუქციის ინდექსი

- სამრეწველო პროდუქციის ინდექსი ასახავს სამრეწველო სფეროში შექმნილი პროდუქციის მოცულობის ცვლილებას. მისი გაანგარიშება ხორციელდება სამრეწველო სფეროში შექმნილი პროდუქციის მთლიანი გამოშვების დეფლირების გზით. დეფლირების შედეგად თითოეული პერიოდის მთლიანი გამოშვება გამოისახება საბაზისო წლის ფასებში. სამრეწველო სფერო მოიცავს **NACE rev.2** კლასიფიკატორის B (სამთომომპოვებითი მრეწველობა), C (დამამუშავებელი მრეწველობა) D (ელექტროენერჯის, აირის, ორთქლის და კონდიციონირებული ჰაერის მიწოდება) და E (წყალმომარაგება; კანალიზაცია, ნარჩენების მართვა და დაბინძურებისაგან გასუფთავების საქმიანობები) სექციებს. დეფლირების დროს გამოყენებულია სამრეწველო პროდუქციის ფასების ინდექსები (PPI) თითოეული სექციის მიხედვით. ინდექსების დინამიკური მწკრივების სეზონური შესწორებისას გამოიყენება **Tramo/Seats** მეთოდი, რომელსაც ითვალისწინებს ავტომატიზებული “**JDemetra 2.0**” პროგრამა.

REAL GROWTH OF GROSS DOMESTIC PRODUCT AND GDP DEFLATOR

- **Real GDP growth rate** is a measure of the percentage change in the level of production achieved in a given country as measured in constant prices.
- **GDP deflator** is a measure of the change in prices of all new domestically produced final goods and services in an economy. It is a division of nominal growth of GDP into real growth of GDP.

INDUSTRIAL PRODUCTION INDEX

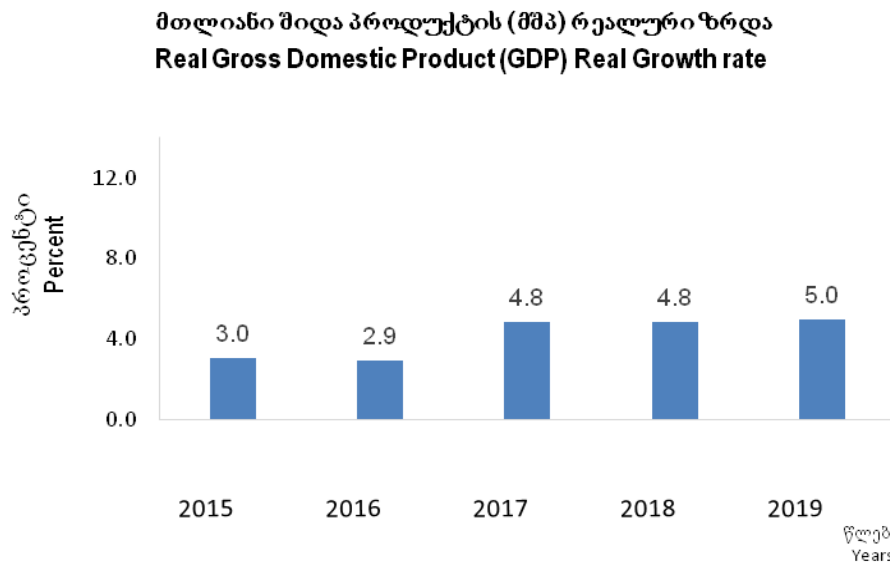
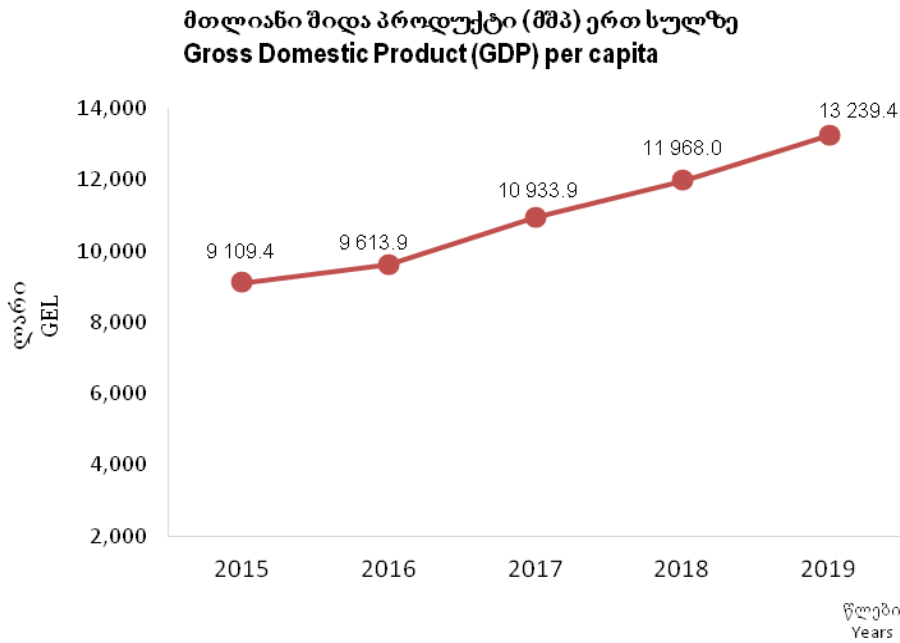
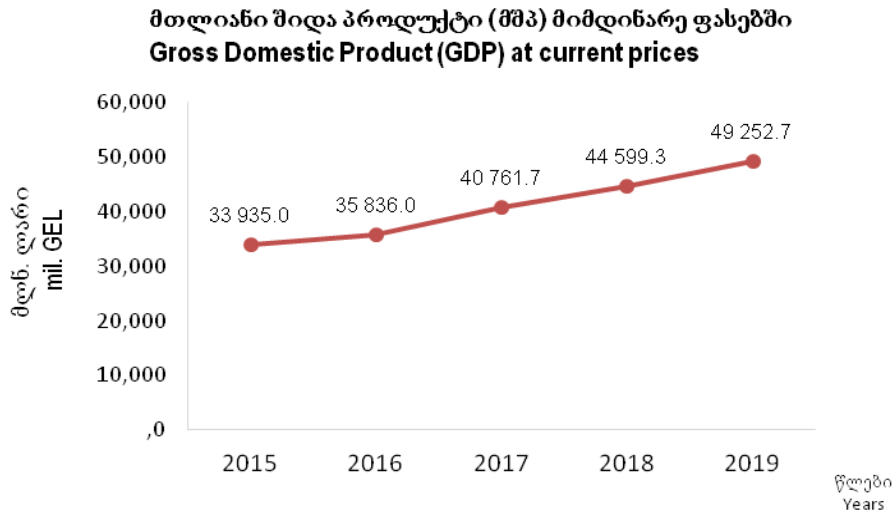
- **Industrial production index** is a measure of the changes in volume of industrial production. Calculations are made by deflating of gross output of industrial production. The output of each period is reflected at prices of base year. Industry includes B (mining and quarrying), C (manufacturing), D (Electricity, gas, steam and air conditioning supply) and E (Water supply; sewerage, waste management and remediation activities) sections of NACE rev.2 classification. The producers price indexes (PPI) for industrial products by individual **NACE rev.2** sections are used for deflation. Tramo/Seats method is used for seasonal adjustment of time series, which is a part of automatized software “**JDemetra 2.0**”.

თავი 1. მკროეკონომიკის სისტემის ძირითადი კატეგორიები
 CHAPTER 1. MAIN CATEGORIES OF THE SYSTEM OF NATIONAL ACCOUNTS

ცხრილი 1.1
 Table 1.1

ძირითადი მაკროეკონომიკური მაჩვენებლები
 MAIN MACROECONOMIC INDICATORS

ეკონომიკა, სულ ECONOMY, TOTAL	2015	2016	2017	2018	2019
გას კატეგორია SNA category					
B.1*g მთლიანი შიდა პროდუქტი მიმდინარე ფასებში (მლნ. ლარი) Gross Domestic Product at current prices (mil. GEL)	33 935.0	35 836.0	40 761.7	44 599.3	49 252.7
მშპ-ის რეალური ზრდა (პროცენტი) GDP Real Growth (Percent)	3.0	2.9	4.8	4.8	5.0
მშპ ერთ სულზე (მიმდინარე ფასებში), ლარი GDP per capita (at current prices), GEL	9 109.4	9 613.9	10 933.9	11 968.0	13 239.4
მშპ-ის დეფლატორის ცვლილება (პროცენტი) GDP deflator change (Percent)	5.8	2.6	8.5	4.4	5.2
K1 ძირითადი კაპიტალის მოხმარება (მლნ. ლარი) Consumption of Fixed Capital (mil. GEL)	4 862.0	5 265.8	5 809.0	6 218.7	6 953.8
B8 წმინდა დანაზოგი (მლნ. ლარი) Net Saving (mil. GEL)	49.6	1 076.3	2 034.8	3 300.9	2 780.5
B9 (=) წმინდა დაკრედიტება (+)/წმინდა სესხება (-) (=) Net lending (+)/ net borrowing (-)	-3 879.0	-4 330.8	-3 071.7	-2 830.3	-2 594.9
შემოსავლები (მლნ. ლარი) INCOMES (mil. GEL)					
B.5n წმინდა ეროვნული შემოსავალი Net National Income	28 303.9	28 910.2	32 956.5	36 645.7	40 106.6
B.6n წმინდა ეროვნული განკარგავადი შემოსავალი Net National Disposable Income	30 845.5	31 563.5	36 150.2	40 102.2	43 986.9
მეშ ერთ სულზე, ლარი GNI per capita, GEL	8 902.9	9 168.6	10 398.5	11 502.4	12 650.1
B.3n შერეული შემოსავალი, წმინდა Net Mixed Income	5 606.5	5 532.8	5 911.1	6 202.1	7 001.1
საბოლოო მოხმარება (მლნ. ლარი) FINAL CONSUMPTION (mil. GEL)					
P.3 ხარჯები საბოლოო მოხმარებაზე Final consumption expenditures, total	30 795.9	30 487.2	34 115.4	36 801.3	41 206.5
P.31 შინამეურნეობები Households	24 973.4	23 925.4	27 213.8	29 728.4	33 864.2
P.31 შმაკო (შინამეურნეობების მომსახურე არაკომერციული ორგანიზაციები) NPISH (Non-profit institutions serving households)	973.0	1 075.9	1 254.8	1 182.3	884.6
სახელმწიფო მართვის ორგანოები General government	4 849.5	5 485.9	5 646.8	5 890.6	6 457.7
P.5 მთლიანი კაპიტალის ფორმირება Gross capital formation	8 923.1	10 805.3	11 123.9	12 542.6	12 460.4



თავი 1. მკროეკონომიკური ანგარიშთა სისტემის ძირითადი კატეგორიები
 CHAPTER 1. MAIN CATEGORIES OF THE SYSTEM OF NATIONAL ACCOUNTS

ცხრილი 1.1
 Table 1.1

ძირითადი მაკროეკონომიკური მაჩვენებლები (გაგრძელება)
 MAIN MACROECONOMIC INDICATORS (CONTINUED)

დასახელება Description	2015	2016	2017	2018	2019
საგარეო ვაჭრობა (მლნ. ლარი) EXTERNAL TRADE (mil. GEL)					
საქონლისა და მომსახურების ექსპორტი Export of goods and services	13 866.6	14 620.9	18 965.4	22 548.9	26 999.6
საქონლისა და მომსახურების იმპორტი Import of goods and services	19 650.6	20 077.5	23 443.0	27 293.5	31 413.8
წმინდა ექსპორტი Net export	(5 784.0)	(5 456.5)	(4 477.6)	(4 744.6)	(4 414.2)
სახელმწიფო ფინანსები GOVERNMENT FINANCES					
შემოსავლები (მლნ. ლარი) Revenues (mil. GEL)	8 963.3	9 675.5	10 921.1	11 822.1	12 907.2
გადასახადები (მლნ. ლარი) Taxes (mil. GEL)	8 010.8	8 786.1	9 778.9	10 506.3	11 417.8
გრანტები (მლნ. ლარი) Grants (mil. GEL)	318.8	297.3	293.1	341.8	423.6
გადასახადები პროდუქციაზე (მლნ. ლარი) Taxes on products (mil. GEL)	3 896.1	4 448.8	5 604.0	6 031.2	6 348.3
სუბსიდიები პროდუქციაზე და წარმოებაზე (მლნ. ლარი) Subsidies on production and imports (mil. GEL)	170.0	175.5	205.6	229.0	267.2
შემოსავლები/მშპ (პროცენტი) Revenues to GDP (Percent)	26.4	27.0	26.8	26.5	26.2
გადასახადები/მშპ (პროცენტი) Taxes to GDP (Percent)	23.6	24.5	24.0	23.6	23.2
გრანტები/მშპ (პროცენტი) Grants to GDP (Percent)	0.9	0.8	0.7	0.8	0.9
გადასახადები პროდუქციაზე/მშპ (პროცენტი) Taxes on products to GDP (Percent)	11.5	12.4	13.7	13.5	12.9
სუბსიდიები პროდუქციაზე/მშპ (პროცენტი) Subsidies on products to GDP (Percent)	0.5	0.5	0.5	0.5	0.5
მთლიანი საბიუჯეტო ხარჯები (მლნ. ლარი) Gross expenditure of budget (mil. GEL)	8 180.4	9 125.6	9 664.2	9 599.1	10 831.8
მთლიანი საბიუჯეტო ხარჯები /მშპ (პროცენტი) Gross expenditure of budget to GDP (Percent)	24.1	25.5	23.7	21.5	22.0
ბიუჯეტის საოპერაციო სალდო (მლნ. ლარი) Net operating balance (mil. GEL)	782.9	549.9	1 256.9	2 223.0	2 075.4
არაფინანსური აქტივების ცვლილება (მლნ. ლარი) Net acquisition of nonfinancial assets (mil. GEL)	1 123.9	1 029.3	1 581.0	2 546.4	3 428.0
ბიუჯეტის მთლიანი სალდო / პროფიციტი (+), დეფიციტი (-) (მლნ. ლარი) Gross balance / Net lending (+) , borrowing (-) (mil. GEL)	(341.0)	(479.4)	(324.1)	(323.4)	(1 352.6)
ბიუჯეტის მთლიანი სალდო / პროფიციტი (+), დეფიციტი (-)/მშპ (პროცენტი) Gross balance / Net lending (+) , borrowing (-) (mil. GEL) to GDP (Percent)	(1.0)	(1.3)	(0.8)	(0.7)	(2.7)

თავი 1. ეროვნულ ანგარიშთა სისტემის ძირითადი კატეგორიები
 CHAPTER 1. MAIN CATEGORIES OF THE SYSTEM OF NATIONAL ACCOUNTS

ცხრილი 1.1
 Table 1.1

ძირითადი მაკროეკონომიკური მაჩვენებლები (გაგრძელება)
 MAIN MACROECONOMIC INDICATORS (CONTINUED)

დასახელება Description	2015	2016	2017	2018	2019
ფულად-საკრედიტო სისტემა MONETARY SYSTEM					
ფართო ფული (M3) (მლნ. ლარი) Broad Money (M3) (mil. GEL)	13 120.4	15 886.6	18 204.4	20 738.6	24 380.1
ფულის მასა (M2) (მლნ. ლარი) Money supply (M2) (mil. GEL)	5 685.8	6 526.6	8 350.3	9 676.0	11 495.5
ბანკებს გარეთ არსებული ნაღდი ფული (M0) (მლნ. ლარი) Cash outside banking system (M0) (mil. GEL)	1 980.4	2 371.7	2 690.0	2 831.6	3 244.3
სადეპოზიტო ვალდებულებები ეროვნულ ვალუტაში (მლნ. ლარი) Deposit liabilities (in national currency) (mil. GEL)	3 705.4	4 154.9	5 660.3	6 844.4	8 251.2
სადეპოზიტო ვალდებულებები უცხოურ ვალუტაში (მლნ. ლარი) Deposit liabilities (in foreign currency) (mil. GEL)	7 434.6	9 360.0	9 854.1	11 062.7	12 884.7
M0 წილი M2 (პროცენტი) Share of M0 in M2 (Percent)	34.8	36.3	32.2	29.3	28.2
M2 წილი M3 (პროცენტი) Share of M2 in M3 (Percent)	43.3	41.1	45.9	46.7	47.2
ლარები მიმოქცევაში (მლნ. ლარი) GEL in circulation (mil. GEL)	2 503.7	2 999.3	3 308.9	3 565.5	4 137.0
გაცვლითი კურსი, აშშ დოლარი/ლარი, პერიოდის საშუალო Exchange rate, USD/GEL, average of the same period	2.2702	2.3667	2.5086	2.5345	2.8192
გაცვლითი კურსი, აშშ დოლარი/ლარი, პერიოდის ბოლოს Exchange rate, USD/GEL, end of the period	2.3949	2.6468	2.5922	2.6766	2.8677

თავი 1. ეროვნულ ანგარიშთა სისტემის ძირითადი კატეგორიები
CHAPTER 1. MAIN CATEGORIES OF THE SYSTEM OF NATIONAL ACCOUNTS

ცხრილი 1.2
Table 1.2

მთლიანი შიდა პროდუქტის აგრეგატები (მიმდინარე ფასებში, მლნ. ლარი)
GROSS DOMESTIC PRODUCT AGGREGATES (AT CURRENT PRICES MIL. GEL)

ვას კატეგორია SNA category	დასახელება Description	2015	2016	2017	2018	2019
წარმოების მიხედვით BY PRODUCTION						
P.1	გამოშვება საბაზისო ფასებში <i>Output at Basic prices</i>	54 365.5	59 004.3	65 016.4	70 896.1	78 562.9
P.2	შუალედური მოხმარება <i>Intermediate Consumption</i>	24 168.4	27 448.4	29 668.7	32 117.5	35 425.1
B.1g	დამატებული ღირებულება საბაზისო ფასებში Value Added at basic prices	30 197.1	31 555.8	35 347.6	38 778.5	43 137.8
D.21	(+) გადასახადები პროდუქციაზე <i>(+) Taxes on production</i>	3 896.1	4 448.8	5 604.0	6 031.2	6 348.3
D.31	(-) სუბსიდიები პროდუქციაზე <i>(-) Subsidies on production</i>	158.3	168.6	190.0	210.3	233.4
B.1*g	მთლიანი შიდა პროდუქტი საბაზრო ფასებში Gross Domestic Product at market prices	33 935.0	35 836.0	40 761.7	44 599.3	49 252.7
შემოსავლების მიხედვით BY INCOME CATEGORIES						
D	შრომის ანაზღაურება <i>Compensation of employees</i>	9 959.4	11 436.4	12 897.6	14 459.2	16 255.6
D.11	ხელფასი <i>Wages and salaries</i>	9 959.4	11 436.4	12 897.6	14 459.2	16 255.6
D.12	სოციალური ანარიცხები <i>Employers' social contributions</i>
D.2	გადასახადები წარმოებასა და იმპორტზე Taxes on production and imports	4 261.2	4 850.8	6 062.4	6 523.1	6 854.7
D.3	(-) სუბსიდიები პროდუქციაზე და წარმოებაზე (-) Subsidies on production and imports	170.0	175.5	205.6	229.0	267.2
B.2g	საოპერაციო მოგება (მთლიანი) <i>Operating surplus (Gross)</i>	14 101.1	14 032.5	15 931.9	17 456.1	19 218.0
B.2n	საოპერაციო მოგება (წმინდა) <i>Operating surplus (Net)</i>	9 415.95	8 925.75	10 287.18	11 425.32	12 454.61
B.3g	შერეული შემოსავალი (მთლიანი) <i>Mixed Income (Gross)</i>	5 783.3	5 691.8	6 075.4	6 390.0	7 191.5
B.3n	შერეული შემოსავალი (წმინდა) <i>Mixed Income (Net)</i>	5 606.5	5 532.8	5 911.1	6 202.1	7 001.1
B.1*g	მთლიანი შიდა პროდუქტი საბაზრო ფასებში Gross Domestic Product at market prices	33 935.0	35 836.0	40 761.7	44 599.3	49 252.7
დანახარჯების მიხედვით BY EXPENDITURES						
P.3	ხარჯები საბოლოო მოხმარებაზე <i>Final consumption expenditures, total</i>	30 795.9	30 487.2	34 115.4	36 801.3	41 206.5
P.5	მთლიანი კაპიტალის ფორმირება <i>Gross Capital Formation</i>	8 923.1	10 805.3	11 123.9	12 542.6	12 460.4
P.6	(+) საქონლისა და მომსახურების ექსპორტი <i>Export of goods and services</i>	13 866.6	14 620.9	18 965.4	22 548.9	26 999.6
P.7	(-) საქონლისა და მომსახურების იმპორტი <i>Import of goods and services</i>	19 650.6	20 077.5	23 443.0	27 293.5	31 413.8
B.1*g	მთლიანი შიდა პროდუქტი საბაზრო ფასებში Gross Domestic Product at market prices	33 935.0	35 836.0	40 761.7	44 599.3	49 252.7

თავი 1. ეროვნულ ანგარიშთა სისტემის ძირითადი კატეგორიები
 CHAPTER 1. MAIN CATEGORIES OF THE SYSTEM OF NATIONAL ACCOUNTS

ცხრილი 1.3
 Table 1.3

მთლიანი გამოშვება (მიმდინარე ფასებში, მლნ. ლარი)
GROSS OUTPUT (AT CURRENT PRICES MIL. GEL)

NACE Rev.2	დასახელება Description	2015	2016	2017	2018	2019
A	სოფლის, სატყეო და თევზის მეურნეობა <i>Agriculture, forestry and fishing</i>	4 257.8	4 188.5	4 160.6	4 884.7	5 176.7
B	სამთომომპოვებითი მრეწველობა <i>Mining and quarrying</i>	738.5	731.5	799.7	904.5	1 133.3
C	დამამუშავებელი მრეწველობა <i>Manufacturing</i>	10 333.5	10 502.0	11 950.6	13 037.5	14 441.6
D	ელექტროენერჯის, აირის, ორთქლის და კონდიციონერული ჰაერის მიწოდება <i>Electricity, gas, steam and air conditioning supply</i>	1 121.2	1 276.4	1 360.9	1 632.5	1 677.2
E	წყალმომარაგება; კანალიზაცია, ნარჩენების მართვა და დაბინძურებისაგან გასუფთავების საქმიანობები <i>Water supply; sewerage, waste management and remediation activities</i>	398.1	415.0	484.7	479.3	532.7
F	მშენებლობა <i>Construction</i>	6 153.4	7 971.3	8 418.3	8 593.3	9 866.8
G	საბითუმო და საცალო ვაჭრობა; ავტომობილების და მოტოციკლების რემონტი <i>Wholesale and retail trade; repair of motor vehicles and motorcycles</i>	6 061.2	6 570.9	7 334.5	8 045.9	9 152.3
H	ტრანსპორტი და დასაწყობება <i>Transportation and storage</i>	3 652.3	3 657.1	4 321.5	4 806.7	5 511.1
I	განთავსების საშუალებებით უზრუნველყოფის და საკვების მიწოდების საქმიანობები <i>Accommodation and food service activities</i>	2 130.0	2 413.5	3 098.5	3 721.1	4 279.6
J	ინფორმაცია და კომუნიკაცია <i>Information and communication</i>	1 530.8	1 571.8	1 696.6	1 790.4	2 133.3
K	საფინანსო და სადაზღვევო საქმიანობები <i>Financial and insurance activities</i>	2 292.3	2 455.3	2 777.8	3 141.2	3 031.9
L	უძრავ ქონებასთან დაკავშირებული საქმიანობები <i>Real estate activities</i>	4 464.7	4 747.4	5 144.2	5 413.4	5 972.6
M	პროფესიული, სამეცნიერო და ტექნიკური საქმიანობები <i>Professional, scientific and technical activities</i>	1 169.9	1 331.7	1 460.2	1 531.5	1 643.9
N	ადმინისტრაციული და დამხმარე მომსახურების საქმიანობები <i>Administrative and support service activities</i>	512.2	591.3	754.7	895.6	1 042.6
O	სახელმწიფო მმართველობა და თავდაცვა; სავალდებულო სოციალური უსაფრთხოება <i>Public administration and defence; compulsory social security</i>	3 560.8	3 789.9	3 880.1	4 217.3	4 266.6
P	განათლება <i>Education</i>	1 682.2	1 785.0	1 913.0	2 088.8	2 287.7
Q	ჯანდაცვა და სოციალური მომსახურების საქმიანობები <i>Human health and social work activities</i>	2 295.0	2 516.9	2 719.1	2 931.8	3 142.8
R	ხელოვნება, გართობა და დასვენება <i>Arts, entertainment and recreation</i>	1 497.6	1 886.8	1 998.9	2 117.5	2 676.2
S	სხვა სახის მომსახურება <i>Other service activities</i>	483.0	567.9	707.5	626.3	549.5
T	მინამეურნეობების, როგორც დამკირავებლის, საქმიანობები; არადიფერენცირებული საქონლის და მომსახურების წარმოება <i>Activities of households as employers; undifferentiated goods and services producing activities of household for own use</i>	31.0	34.2	35.0	36.9	44.8
-	გამოშვება საბაზისო ფასებში, სულ Total output at basic prices	54 365.5	59 004.3	65 016.4	70 896.1	78 562.9
-	(+) გადასასადები პროდუქციაზე <i>(+) Taxes on products</i>	3 896.1	4 448.8	5 604.0	6 031.2	6 348.3
-	(-) სუბსიდიები პროდუქციაზე <i>(-) Subsidies on products</i>	158.3	168.6	190.0	210.3	233.4
-	გამოშვება საბაზრო ფასებში, სულ Total output at market prices	58 103.4	63 284.4	70 430.4	76 716.9	84 677.7

თაპი 1. მსოფლიო ანგარიშთა სისტემის ძირითადი კატეგორიები
 CHAPTER 1. MAIN CATEGORIES OF THE SYSTEM OF NATIONAL ACCOUNTS

ცხრილი 1.4
 Table 1.4

მთლიანი გამოშვების პროცენტული სტრუქტურა
 PERCENTAGE STRUCTURE OF GROSS OUTPUT

NACE Rev.2	დასახელება Description	2015	2016	2017	2018	2019
A	სოფლის, სატყეო და თევზის მეურნეობა Agriculture, forestry and fishing	7.8	7.1	6.4	6.9	6.6
B	სამთომომოვებითი მრეწველობა Mining and quarrying	1.4	1.2	1.2	1.3	1.4
C	დამამუშავებელი მრეწველობა Manufacturing	19.0	17.8	18.4	18.4	18.4
D	ელექტროენერჯის, აირის, ორთქლის და კონდიციონერული ჰაერის მიწოდება Electricity, gas, steam and air conditioning supply	2.1	2.2	2.1	2.3	2.1
E	წყალმომარაგება; კანალიზაცია, ნარჩენების მართვა და დაბინძურებისაგან გასუფთავების საქმიანობები Water supply; sewerage, waste management and remediation activities	0.7	0.7	0.7	0.7	0.7
F	მშენებლობა Construction	11.3	13.5	12.9	12.1	12.6
G	საბითუმო და საცალო ვაჭრობა; ავტომობილების და მოტოციკლების რემონტი Wholesale and retail trade; repair of motor vehicles and motorcycles	11.1	11.1	11.3	11.3	11.6
H	ტრანსპორტი და დასაწყობება Transportation and storage	6.7	6.2	6.6	6.8	7.0
I	განთავსების საშუალებებით უზრუნველყოფის და საკვების მიწოდების საქმიანობები Accommodation and food service activities	3.9	4.1	4.8	5.2	5.4
J	ინფორმაცია და კომუნიკაცია Information and communication	2.8	2.7	2.6	2.5	2.7
K	საფინანსო და სადაზღვევო საქმიანობები Financial and insurance activities	4.2	4.2	4.3	4.4	3.9
L	უძრავ ქონებასთან დაკავშირებული საქმიანობები Real estate activities	8.2	8.0	7.9	7.6	7.6
M	პროფესიული, სამეცნიერო და ტექნიკური საქმიანობები Professional, scientific and technical activities	2.2	2.3	2.2	2.2	2.1
N	ადმინისტრაციული და დამხმარე მომსახურების საქმიანობები Administrative and support service activities	0.9	1.0	1.2	1.3	1.3
O	სახელმწიფო მმართველობა და თავდაცვა; სავალდებულო სოციალური უსაფრთხოება Public administration and defence; compulsory social security	6.5	6.4	6.0	5.9	5.4
P	განათლება Education	3.1	3.0	2.9	2.9	2.9
Q	ჯანდაცვა და სოციალური მომსახურების საქმიანობები Human health and social work activities	4.2	4.3	4.2	4.1	4.0
R	ხელოვნება, გართობა და დასვენება Arts, entertainment and recreation	2.8	3.2	3.1	3.0	3.4
S	სხვა სახის მომსახურება Other service activities	0.9	1.0	1.1	0.9	0.7
T	მინამეურნეობების, როგორც დამკირავებლის, საქმიანობები; არადიფერენცირებული საქონლის და მომსახურების წარმოება Activities of households as employers; undifferentiated goods and services producing activities of household for own use	0.1	0.1	0.1	0.1	0.1
-	გამოშვება საბაზისო ფასებში, სულ Total output at basic prices	100.0	100.0	100.0	100.0	100.0

თავი 1. ეროვნულ ანგარიშთა სისტემის ძირითადი კატეგორიები
 CHAPTER 1. MAIN CATEGORIES OF THE SYSTEM OF NATIONAL ACCOUNTS

ცხრილი 1.5
 Table 1.5

შუალედური მოხმარება (მიმდინარე ფასებში, მლნ. ლარი)
 INTERMEDIATE CONSUMPTION (AT CURRENT PRICES MIL. GEL)

NACE Rev.2	დასახელება Description	2015	2016	2017	2018	2019
A	სოფლის, სატყეო და თევზის მეურნეობა Agriculture, forestry and fishing	1 606.3	1 573.6	1 617.0	1 868.8	1 973.0
B	სამთომოპოვებითი მრეწველობა Mining and quarrying	382.3	346.6	379.6	447.3	536.9
C	დამამუშავებელი მრეწველობა Manufacturing	7 325.3	7 710.3	8 446.3	9 097.5	10 073.8
D	ელექტროენერჯის, აირის, ორთქლის და კონდიციონირების მიწოდება Electricity, gas, steam and air conditioning supply	544.8	623.7	584.5	652.6	668.1
E	წყალმომარაგება; კანალიზაცია, ნარჩენების მართვა და დაბინძურებისაგან გასუფთავების საქმიანობები Water supply; sewerage, waste management and remediation activities	141.8	134.7	160.9	186.6	182.2
F	შენიშვნა Construction	3 851.1	5 180.6	5 203.3	5 380.1	6 185.9
G	საბითუმო და საცალო ვაჭრობა; ავტომობილების და მოტოციკლების რემონტი Wholesale and retail trade; repair of motor vehicles and motorcycles	1 935.7	2 186.1	2 385.7	2 639.6	2 991.2
H	ტრანსპორტი და დასაწყობება Transportation and storage	1 801.9	1 871.4	2 074.3	2 345.1	2 672.7
I	განთავსების საშუალებებით უზრუნველყოფის და საკვების მიწოდების საქმიანობები Accommodation and food service activities	1 107.5	1 359.5	1 661.0	1 921.1	2 056.5
J	ინფორმაცია და კომუნიკაცია Information and communication	584.7	657.9	693.3	712.9	809.4
K	საფინანსო და სადაზღვევო საქმიანობები Financial and insurance activities	551.4	664.0	707.1	790.8	850.6
L	უძრავ ქონებასთან დაკავშირებული საქმიანობები Real estate activities	726.1	750.8	896.9	982.6	1 026.7
M	პროფესიული, სამეცნიერო და ტექნიკური საქმიანობები Professional, scientific and technical activities	401.4	476.6	515.0	526.9	530.9
N	ადმინისტრაციული და დამხმარე მომსახურების საქმიანობები Administrative and support service activities	208.6	210.1	325.9	385.5	435.9
O	სახელმწიფო მმართველობა და თავდაცვა; სავალდებულო სოციალური უსაფრთხოება Public administration and defence; compulsory social security	978.9	1 078.2	1 242.0	1 317.5	1 274.4
P	განათლება Education	223.1	299.8	304.5	348.8	404.7
Q	ჯანდაცვა და სოციალური მომსახურების საქმიანობები Human health and social work activities	1 009.0	1 129.0	1 154.1	1 299.0	1 347.0
R	ხელოვნება, გართობა და დასვენება Arts, entertainment and recreation	583.7	924.8	953.8	935.3	1 166.4
S	სხვა სახის მომსახურება Other service activities	204.8	270.8	363.4	279.6	238.5
T	შინამეურნეობების, როგორც დამქირავებლის, საქმიანობები; არადიფერენცირებული საქონლის და მომსახურების წარმოება Activities of households as employers; undifferentiated goods and services producing activities of household for own use	-	-	-	-	-
-	შუალედური მოხმარება, სულ Intermediate consumption, total	24 168	27 448	29 669	32 118	35 425

თაპი 1. პროკნულ ანბარით სისტემის ძირითადი კატეგორიები
 CHAPTER 1. MAIN CATEGORIES OF THE SYSTEM OF NATIONAL ACCOUNTS

ცხრილი 1.6
 Table 1.6

შუალედური მოხმარების პროცენტული სტრუქტურა
 PERCENTAGE STRUCTURE OF INTERMEDIATE CONSUMPTION

NACE Rev.2	დასახელება Description	2015	2016	2017	2018	2019
A	სოფლის, სატყეო და თევზის მეურნეობა Agriculture, forestry and fishing	6.6	5.7	5.5	5.8	5.6
B	სამთომოპოვებითი მრეწველობა Mining and quarrying	1.6	1.3	1.3	1.4	1.5
C	დამამუშავებელი მრეწველობა Manufacturing	30.3	28.1	28.5	28.3	28.4
D	ელექტროენერჯის, აირის, ორთქლის და კონდიციონირების მიწოდება Electricity, gas, steam and air conditioning supply	2.3	2.3	2.0	2.0	1.9
E	წყალმომარაგება; კანალიზაცია, ნარჩენების მართვა და დაბინძურებისაგან გასუფთავების საქმიანობები Water supply; sewerage, waste management and remediation activities	0.6	0.5	0.5	0.6	0.5
F	მშენებლობა Construction	15.9	18.9	17.5	16.8	17.5
G	საბითუმო და საცალო ვაჭრობა; ავტომობილების და მოტოციკლების რემონტი Wholesale and retail trade; repair of motor vehicles and motorcycles	8.0	8.0	8.0	8.2	8.4
H	ტრანსპორტი და დასაწყობება Transportation and storage	7.5	6.8	7.0	7.3	7.5
I	განთავსების საშუალებებით უზრუნველყოფის და საკვების მიწოდების საქმიანობები Accommodation and food service activities	4.6	5.0	5.6	6.0	5.8
J	ინფორმაცია და კომუნიკაცია Information and communication	2.4	2.4	2.3	2.2	2.3
K	საფინანსო და სადაზღვევო საქმიანობები Financial and insurance activities	2.3	2.4	2.4	2.5	2.4
L	უძრავ ქონებასთან დაკავშირებული საქმიანობები Real estate activities	3.0	2.7	3.0	3.1	2.9
M	პროფესიული, სამეცნიერო და ტექნიკური საქმიანობები Professional, scientific and technical activities	1.7	1.7	1.7	1.6	1.5
N	ადმინისტრაციული და დამხმარე მომსახურების საქმიანობები Administrative and support service activities	0.9	0.8	1.1	1.2	1.2
O	სახელმწიფო მმართველობა და თავდაცვა; სავალდებულო სოციალური უსაფრთხოება Public administration and defence; compulsory social security	4.1	3.9	4.2	4.1	3.6
P	განათლება Education	0.9	1.1	1.0	1.1	1.1
Q	ჯანდაცვა და სოციალური მომსახურების საქმიანობები Human health and social work activities	4.2	4.1	3.9	4.0	3.8
R	ხელოვნება, გართობა და დასვენება Arts, entertainment and recreation	2.4	3.4	3.2	2.9	3.3
S	სხვა სახის მომსახურება Other service activities	0.8	1.0	1.2	0.9	0.7
T	შინამეურნეობების, როგორც დამქირავებლის, საქმიანობები; არადიფერენცირებული საქონლის და მომსახურების წარმოება Activities of households as employers; undifferentiated goods and services producing activities of household for own use	0.0	0.0	0.0	0.0	0.0
-	შუალედური მოხმარება, სულ Intermediate consumption, total	100.0	100.0	100.0	100.0	100.0

თავი 1. ეროვნულ ანგარიშთა სისტემის ძირითადი კატეგორიები
 CHAPTER 1. MAIN CATEGORIES OF THE SYSTEM OF NATIONAL ACCOUNTS

ცხრილი 1.7
 Table 1.7

მთლიანი შიდა პროდუქტი (მიმდინარე ფასებში, მლნ. ლარი)
 GROSS DOMESTIC PRODUCT (AT CURRENT PRICES MIL. GEL)

NACE Rev.2	დასახელება Description	2015	2016	2017	2018	2019
A	სოფლის, სატყეო და თევზის მეურნეობა Agriculture, forestry and fishing	2 651.6	2 614.8	2 543.6	3 015.9	3 203.7
B	სამთომომპოვებითი მრეწველობა Mining and quarrying	356.2	385.0	420.1	457.2	596.3
C	დამამუშავებელი მრეწველობა Manufacturing	3 008.2	2 791.7	3 504.3	3 940.1	4 367.8
D	ელექტროენერჯის, აირის, ორთქლის და კონდიციონირების მიწოდება Electricity, gas, steam and air conditioning supply	576.4	652.7	776.4	980.0	1 009.1
E	წყალმომარაგება; კანალიზაცია, ნარჩენების მართვა და დაბინძურებისაგან გასუფთავების საქმიანობები Water supply; sewerage, waste management and remediation activities	256.3	280.3	323.9	292.7	350.5
F	შენიშვნა Construction	2 302.3	2 790.7	3 215.0	3 213.2	3 680.8
G	საბითუმო და საცალო ვაჭრობა; ავტომობილების და მოტოციკლების რემონტი Wholesale and retail trade; repair of motor vehicles and motorcycles	4 125.5	4 384.8	4 948.8	5 406.3	6 161.0
H	ტრანსპორტი და დასაწყობება Transportation and storage	1 850.4	1 785.6	2 247.2	2 461.6	2 838.4
I	განთავსების საშუალებებით უზრუნველყოფის და საკვების მიწოდების საქმიანობები Accommodation and food service activities	1 022.5	1 054.1	1 437.5	1 800.0	2 223.0
J	ინფორმაცია და კომუნიკაცია Information and communication	946.1	913.9	1 003.3	1 077.5	1 323.8
K	საფინანსო და სადაზღვევო საქმიანობები Financial and insurance activities	1 741.0	1 791.4	2 070.6	2 350.4	2 181.3
L	უძრავ ქონებასთან დაკავშირებული საქმიანობები Real estate activities	3 738.6	3 996.5	4 247.3	4 430.8	4 945.9
M	პროფესიული, სამეცნიერო და ტექნიკური საქმიანობები Professional, scientific and technical activities	768.4	855.1	945.1	1 004.6	1 113.0
N	ადმინისტრაციული და დამხმარე მომსახურების საქმიანობები Administrative and support service activities	303.6	381.2	428.8	510.1	606.7
O	სახელმწიფო მმართველობა და თავდაცვა; სავალდებულო სოციალური უსაფრთხოება Public administration and defence; compulsory social security	2 581.9	2 711.8	2 638.1	2 899.7	2 992.2
P	განათლება Education	1 459.1	1 485.2	1 608.5	1 740.0	1 883.0
Q	ჯანდაცვა და სოციალური მომსახურების საქმიანობები Human health and social work activities	1 286.0	1 387.8	1 565.0	1 632.8	1 795.9
R	ხელოვნება, გართობა და დასვენება Arts, entertainment and recreation	913.9	962.0	1 045.1	1 182.2	1 509.7
S	სხვა სახის მომსახურება Other service activities	278.2	297.1	344.1	346.7	311.0
T	შინამეურნეობების, როგორც დამკირავებლის, საქმიანობები; არადიფერენცირებული საქონლის და მომსახურების წარმოება Activities of households as employers; undifferentiated goods and services producing activities of household for own use	31.0	34.2	35.0	36.9	44.8
-	მშპ საბაზისო ფასებში GDP at basic prices	30 197.1	31 555.8	35 347.6	38 778.5	43 137.8
-	(+) გადასასადები პროდუქციაზე (+) Taxes on products	3 896.1	4 448.8	5 604.0	6 031.2	6 348.3
-	(-) სუბსიდიები პროდუქციაზე (-) Subsidies on products	158.3	168.6	190.0	210.3	233.4
-	მშპ საბაზრო ფასებში GDP at market prices	33 935.0	35 836.0	40 761.7	44 599.3	49 252.7

თავი 1. ეროვნულ ანგარიშთა სისტემის ძირითადი კატეგორიები
 CHAPTER 1. MAIN CATEGORIES OF THE SYSTEM OF NATIONAL ACCOUNTS

ცხრილი 1.8
 Table 1.8

მთლიანი შიდა პროდუქტის პროცენტული სტრუქტურა
 PERCENTAGE STRUCTURE OF GROSS DOMESTIC PRODUCT

NACE Rev.2	დასახელება Description	2015	2016	2017	2018	2019
A	სოფლის, სატყეო და თევზის მეურნეობა Agriculture, forestry and fishing	8.8	8.3	7.2	7.8	7.4
B	სამთომოპოვებითი მრეწველობა Mining and quarrying	1.2	1.2	1.2	1.2	1.4
C	დამამუშავებელი მრეწველობა Manufacturing	10.0	8.8	9.9	10.2	10.1
D	ელექტროენერჯის, აირის, ორთქლის და კონდიციონირების მიწოდება Electricity, gas, steam and air conditioning supply	1.9	2.1	2.2	2.5	2.3
E	წყალმომარაგება; კანალიზაცია, ნარჩენების მართვა და დაბინძურებისაგან გასუფთავების საქმიანობები Water supply; sewerage, waste management and remediation activities	0.8	0.9	0.9	0.8	0.8
F	მშენებლობა Construction	7.6	8.8	9.1	8.3	8.5
G	საბითუმო და საცალო ვაჭრობა; ავტომობილების და მოტოციკლების რემონტი Wholesale and retail trade; repair of motor vehicles and motorcycles	13.7	13.9	14.0	13.9	14.3
H	ტრანსპორტი და დასაწყობება Transportation and storage	6.1	5.7	6.4	6.3	6.6
I	განთავსების საშუალებებით უზრუნველყოფის და საკვების მიწოდების საქმიანობები Accommodation and food service activities	3.4	3.3	4.1	4.6	5.2
J	ინფორმაცია და კომუნიკაცია Information and communication	3.1	2.9	2.8	2.8	3.1
K	საფინანსო და სადაზღვევო საქმიანობები Financial and insurance activities	5.8	5.7	5.9	6.1	5.1
L	უძრავ ქონებასთან დაკავშირებული საქმიანობები Real estate activities	12.4	12.7	12.0	11.4	11.5
M	პროფესიული, სამეცნიერო და ტექნიკური საქმიანობები Professional, scientific and technical activities	2.5	2.7	2.7	2.6	2.6
N	ადმინისტრაციული და დამხმარე მომსახურების საქმიანობები Administrative and support service activities	1.0	1.2	1.2	1.3	1.4
O	სახელმწიფო მმართველობა და თავდაცვა; სავალდებულო სოციალური უსაფრთხოება Public administration and defence; compulsory social security	8.6	8.6	7.5	7.5	6.9
P	განათლება Education	4.8	4.7	4.6	4.5	4.4
Q	ჯანდაცვა და სოციალური მომსახურების საქმიანობები Human health and social work activities	4.3	4.4	4.4	4.2	4.2
R	ხელოვნება, გართობა და დასვენება Arts, entertainment and recreation	3.0	3.0	3.0	3.0	3.5
S	სხვა სახის მომსახურება Other service activities	0.9	0.9	1.0	0.9	0.7
T	შინამეურნეობების, როგორც დამკვეთების, საქმიანობები; არადიფერენცირებული საქონლის და მომსახურების წარმოება Activities of households as employers; undifferentiated goods and services producing activities of household for own use	0.1	0.1	0.1	0.1	0.1
-	მშპ საბაზისო ფასებში GDP at basic prices	100.0	100.0	100.0	100.0	100.0

თავი 1. ეროვნულ ანგარიშთა სისტემის ძირითადი კატეგორიები
 CHAPTER 1. MAIN CATEGORIES OF THE SYSTEM OF NATIONAL ACCOUNTS

ცხრილი 1.9
 Table 1.9

მთლიანი შიდა პროდუქტის რეალური ზრდა (წინა წელი = 100)
 REAL GROWTH RATES OF GROSS DOMESTIC PRODUCT (THE PREVIOUS YEAR = 100)

NACE Rev.2	დასახელება Description	2015	2016	2017	2018	2019
A	სოფლის, სატყეო და თევზის მეურნეობა Agriculture, forestry and fishing	99.9	97.2	92.3	113.8	100.7
B	სამთომომოვებითი მრეწველობა Mining and quarrying	134.9	104.8	102.8	103.4	108.2
C	დამამუშავებელი მრეწველობა Manufacturing	87.4	103.7	101.7	104.1	101.3
D	ელექტროენერჯის, აირის, ორთქლის და კონდიციონერული ჰაერის მიწოდება Electricity, gas, steam and air conditioning supply	95.5	105.7	108.2	106.3	105.3
E	წყალმომარაგება; კანალიზაცია, ნარჩენების მართვა და დაბინძურებისაგან გასუფთავების საქმიანობები Water supply; sewerage, waste management and remediation activities	168.4	110.0	115.0	90.5	121.5
F	მშენებლობა Construction	123.0	110.7	105.8	92.8	100.7
G	საბითუმო და საცალო ვაჭრობა; ავტომობილების და მოტოციკლების რემონტი Wholesale and retail trade; repair of motor vehicles and motorcycles	99.3	100.5	104.4	105.5	108.3
H	ტრანსპორტი და დასაწყობება Transportation and storage	105.5	93.2	111.6	104.5	108.4
I	განთავსების სამუალებით უზრუნველყოფის და საკვების მიწოდების საქმიანობები Accommodation and food service activities	103.9	105.0	121.0	110.5	118.5
J	ინფორმაცია და კომუნიკაცია Information and communication	106.4	93.9	109.2	103.4	121.4
K	საფინანსო და სადაზღვევო საქმიანობები Financial and insurance activities	108.5	109.0	115.5	111.6	92.5
L	უძრავ ქონებასთან დაკავშირებული საქმიანობები Real estate activities	101.5	105.3	104.4	102.1	104.1
M	პროფესიული, სამეცნიერო და ტექნიკური საქმიანობები Professional, scientific and technical activities	107.4	112.1	104.1	104.6	107.1
N	ადმინისტრაციული და დამხმარე მომსახურების საქმიანობები Administrative and support service activities	96.6	122.0	105.4	115.4	112.5
O	სახელმწიფო მმართველობა და თავდაცვა; სავალდებულო სოციალური უსაფრთხოება Public administration and defence; compulsory social security	102.1	102.8	96.8	107.6	98.4
P	განათლება Education	101.7	100.0	104.4	106.5	104.9
Q	ჯანდაცვა და სოციალური მომსახურების საქმიანობები Human health and social work activities	118.6	104.9	108.3	102.5	106.8
R	ხელოვნება, გართობა და დასვენება Arts, entertainment and recreation	113.1	103.0	105.7	107.6	122.1
S	სხვა სახის მომსახურება Other service activities	93.8	104.2	106.6	98.8	87.7
T	შინამეურნეობების, როგორც დამკვირვებლის, საქმიანობები; არადიფერენცირებული საქონლის და მომსახურების წარმოება Activities of households as employers; undifferentiated goods and services producing activities of household for own use	93.5	104.4	100.4	104.4	118.1
-	მშპ საბაზისო ფასებში GDP at basic prices	103.3	103.1	104.7	104.9	105.1
-	(+) გადასასადები პროდუქციაზე (+) Taxes on products	101.0	101.3	105.6	104.9	104.2
-	(-) სუბსიდიები პროდუქციაზე (-) Subsidies on products	104.5	103.4	104.8	107.9	105.8
-	მშპ საბაზრო ფასებში GDP at market prices	103.0	102.9	104.8	104.8	105.0
-	მშპ-ის დეფლატორი GDP deflator	105.8	102.6	108.5	104.4	105.2

თავი 1. ეროვნულ ანგარიშთა სისტემის ძირითადი კატეგორიები
 CHAPTER 1. MAIN CATEGORIES OF THE SYSTEM OF NATIONAL ACCOUNTS

ცხრილი 1.10
 Table 1.10

მთლიანი შიდა პროდუქტის ზრდის ჯაჭვური ინდექსები (2015=100)
 CHAIN-LINKED VOLUME INDICES OF GROSS DOMESTIC PRODUCT (2015=100)

NACE Rev.2	დასახელება Description	2015	2016	2017	2018	2019
A	სოფლის, სატყეო და თევზის მეურნეობა Agriculture, forestry and fishing	100.0	97.2	89.8	102.2	102.8
B	სამთომოპოვებითი მრეწველობა Mining and quarrying	100.0	104.8	107.7	111.4	120.6
C	დამამუშავებელი მრეწველობა Manufacturing	100.0	103.7	105.5	109.9	111.3
D	ელექტროენერჯის, აირის, ორთქლის და კონდიციონირების მიწოდება Electricity, gas, steam and air conditioning supply	100.0	105.7	114.4	121.6	128.0
E	წყალმომარაგება; კანალიზაცია, ნარჩენების მართვა და დაბინძურებისაგან გასუფთავების საქმიანობები Water supply; sewerage, waste management and remediation activities	100.0	110.0	126.6	114.6	139.2
F	მშენებლობა Construction	100.0	110.7	117.1	108.7	109.4
G	საბითუმო და საცალო ვაჭრობა; ავტომობილების და მოტოციკლების რემონტი Wholesale and retail trade; repair of motor vehicles and motorcycles	100.0	100.5	104.9	110.7	119.9
H	ტრანსპორტი და დასაწყობება Transportation and storage	100.0	93.2	104.0	108.7	117.9
I	განთავსების საშუალებებით უზრუნველყოფის და საკვების მიწოდების საქმიანობები Accommodation and food service activities	100.0	105.0	127.0	140.4	166.3
J	ინფორმაცია და კომუნიკაცია Information and communication	100.0	93.9	102.6	106.1	128.7
K	საფინანსო და სადაზღვევო საქმიანობები Financial and insurance activities	100.0	109.0	125.8	140.4	129.9
L	უძრავ ქონებასთან დაკავშირებული საქმიანობები Real estate activities	100.0	105.3	110.0	112.3	116.9
M	პროფესიული, სამეცნიერო და ტექნიკური საქმიანობები Professional, scientific and technical activities	100.0	112.1	116.6	122.0	130.6
N	ადმინისტრაციული და დამხმარე მომსახურების საქმიანობები Administrative and support service activities	100.0	122.0	128.6	148.4	166.9
O	სახელმწიფო მმართველობა და თავდაცვა; სავალდებულო სოციალური უსაფრთხოება Public administration and defence; compulsory social security	100.0	102.8	99.6	107.1	105.4
P	განათლება Education	100.0	100.0	104.4	111.2	116.6
Q	ჯანდაცვა და სოციალური მომსახურების საქმიანობები Human health and social work activities	100.0	104.9	113.6	116.4	124.4
R	ხელოვნება, გართობა და დასვენება Arts, entertainment and recreation	100.0	103.0	108.8	117.1	143.1
S	სხვა სახის მომსახურება Other service activities	100.0	104.2	111.0	109.7	96.2
T	შინამეურნეობების, როგორც დამკვეთების, საქმიანობები; არადიფერენცირებული საქონლის და მომსახურების წარმოება შინამეურნეობების მიერ საკუთარი მოხმარებისათვის Activities of households as employers; undifferentiated goods and services producing activities of household for own use	100.0	104.4	104.8	109.5	129.3
-	მშპ საბაზისო ფასებში GDP at basic prices	100.0	103.1	108.0	113.3	119.0
-	(+) გადასასაღები პროდუქციაზე (+) Taxes on products	100.0	101.3	106.9	112.1	116.8
-	(-) სუბსიდიები პროდუქციაზე (-) Subsidies on products	100.0	103.4	108.3	116.9	123.8
-	მშპ საბაზრო ფასებში GDP at market prices	100.0	102.9	107.9	113.1	118.8
-	მშპ-ის დეფლატორი GDP deflator	100.0	102.6	111.3	116.2	122.2

თავი 1. ეროვნულ ანგარიშთა სისტემის ძირითადი კატეგორიები
 CHAPTER 1. MAIN CATEGORIES OF THE SYSTEM OF NATIONAL ACCOUNTS

ცხრილი 1.11
 Table 1.11

მთლიანი შიდა პროდუქტის ზრდის კუმულატიური ინდექსები (წინა წელი = 100)
 CUMULATIVE GROWTH INDICES OF GROSS DOMESTIC PRODUCT (THE PREVIOUS YEAR = 100)

NACE Rev.2	დასახელება Description	2015	2016	2017	2018	2019
A	სოფლის, სატყეო და თევზის მეურნეობა Agriculture, forestry and fishing	99.9	97.2	92.3	113.8	100.7
B	სამთომომპოვებითი მრეწველობა Mining and quarrying	134.9	104.8	102.8	103.4	108.2
C	დამამუშავებელი მრეწველობა Manufacturing	87.4	103.7	101.7	104.1	101.3
D	ელექტროენერჯის, აირის, ორთქლის და კონდიციონირების მიწოდება Electricity, gas, steam and air conditioning supply	95.5	105.7	108.2	106.3	105.3
E	წყალმომარაგება; კანალიზაცია, ნარჩენების მართვა და დაბინძურებისაგან გასუფთავების საქმიანობები Water supply; sewerage, waste management and remediation activities	168.4	110.0	115.0	90.5	121.5
F	შენიშვნა Construction	123.0	110.7	105.8	92.8	100.7
G	საბითუმო და საცალო ვაჭრობა; ავტომობილების და მოტოციკლების რემონტი Wholesale and retail trade; repair of motor vehicles and motorcycles	99.3	100.5	104.4	105.5	108.3
H	ტრანსპორტი და დასაწყობება Transportation and storage	105.5	93.2	111.6	104.5	108.4
I	განთავსების საშუალებებით უზრუნველყოფის და საკვების მიწოდების საქმიანობები Accommodation and food service activities	103.9	105.0	121.0	110.5	118.5
J	ინფორმაცია და კომუნიკაცია Information and communication	106.4	93.9	109.2	103.4	121.4
K	საფინანსო და სადაზღვევო საქმიანობები Financial and insurance activities	108.5	109.0	115.5	111.6	92.5
L	უძრავ ქონებასთან დაკავშირებული საქმიანობები Real estate activities	101.5	105.3	104.4	102.1	104.1
M	პროფესიული, სამეცნიერო და ტექნიკური საქმიანობები Professional, scientific and technical activities	107.4	112.1	104.1	104.6	107.1
N	ადმინისტრაციული და დამხმარე მომსახურების საქმიანობები Administrative and support service activities	96.6	122.0	105.4	115.4	112.5
O	სახელმწიფო მმართველობა და თავდაცვა; სავალდებულო სოციალური უსაფრთხოება Public administration and defence; compulsory social security	102.1	102.8	96.8	107.6	98.4
P	განათლება Education	101.7	100.0	104.4	106.5	104.9
Q	ჯანდაცვა და სოციალური მომსახურების საქმიანობები Human health and social work activities	118.6	104.9	108.3	102.5	106.8
R	ხელოვნება, გართობა და დასვენება Arts, entertainment and recreation	113.1	103.0	105.7	107.6	122.1
S	სხვა სახის მომსახურება Other service activities	93.8	104.2	106.6	98.8	87.7
T	შინამეურნეობების, როგორც დამკირავებლის, საქმიანობები; არადიფერენცირებული საქონლის და მომსახურების წარმოება შინამეურნეობების მიერ საკუთარი მომხმარებისათვის Activities of households as employers; undifferentiated goods and services producing activities of household for own use	93.5	104.4	100.4	104.4	118.1
-	მშპ საბაზისო ფასებში GDP at basic prices	103.3	103.1	104.7	104.9	105.1
-	(+) გადასასადები პროდუქციაზე (+) Taxes on products	101.0	101.3	105.6	104.9	104.2
-	(-) სუბსიდიები პროდუქციაზე (-) Subsidies on products	104.5	103.4	104.8	107.9	105.8
-	მშპ საბაზრო ფასებში GDP at market prices	103.0	102.9	104.8	104.8	105.0
-	მშპ-ის დეფლატორი GDP deflator	105.8	102.6	108.5	104.4	105.2

თავი 1. ეროვნულ ანგარიშთა სისტემის ძირითადი კატეგორიები
CHAPTER 1. MAIN CATEGORIES OF THE SYSTEM OF NATIONAL ACCOUNTS

ცხრილი 1.12
Table 1.12

მთლიანი შიდა პროდუქტი მუდმივ 2015 წლის ფასებში (მლნ. ლარი)
GROSS DOMESTIC PRODUCT AT CONSTANT 2015 PRICES (MIL. GEL)

NACE Rev.2	დასახელება Description	2015	2016	2017	2018	2019
A	სოფლის, სატყეო და თევზის მეურნეობა <i>Agriculture, forestry and fishing</i>	2 651.6	2 578.4	2 380.2	2 708.7	2 726.3
B	სამთომოპოვებითი მრეწველობა <i>Mining and quarrying</i>	356.2	373.2	383.6	396.9	429.4
C	დამამუშავებელი მრეწველობა <i>Manufacturing</i>	3 008.2	3 120.3	3 173.9	3 305.1	3 349.1
D	ელექტროენერჯის, აირის, ორთქლის და კონდიციონირების მიწოდება <i>Electricity, gas, steam and air conditioning supply</i>	576.4	609.0	659.2	700.9	737.7
E	წყალმომარაგება; კანალიზაცია, ნარჩენების მართვა და დაბინძურებისაგან გასუფთავების საქმიანობები <i>Water supply; sewerage, waste management and remediation activities</i>	256.3	282.0	324.3	293.6	356.7
F	მშენებლობა <i>Construction</i>	2 302.3	2 548.4	2 695.5	2 501.6	2 519.8
G	საბითუმო და საცალო ვაჭრობა; ავტომობილების და მოტოციკლების რემონტი <i>Wholesale and retail trade; repair of motor vehicles and motorcycles</i>	4 125.5	4 147.1	4 327.7	4 566.2	4 946.1
H	ტრანსპორტი და დასაწყობება <i>Transportation and storage</i>	1 850.4	1 725.4	1 925.1	2 011.8	2 180.9
I	განთავსების საშუალებებით უზრუნველყოფის და საკვების მიწოდების საქმიანობები <i>Accommodation and food service activities</i>	1 022.5	1 073.4	1 299.0	1 435.4	1 700.9
J	ინფორმაცია და კომუნიკაცია <i>Information and communication</i>	946.1	888.8	970.7	1 003.3	1 217.9
K	საფინანსო და სადაზღვევო საქმიანობები <i>Financial and insurance activities</i>	1 741.0	1 897.4	2 190.5	2 444.9	2 261.5
L	უძრავ ქონებასთან დაკავშირებული საქმიანობები <i>Real estate activities</i>	3 738.6	3 936.8	4 111.5	4 198.5	4 369.4
M	პროფესიული, სამეცნიერო და ტექნიკური საქმიანობები <i>Professional, scientific and technical activities</i>	768.4	861.2	896.2	937.1	1 003.7
N	ადმინისტრაციული და დამხმარე მომსახურების საქმიანობები <i>Administrative and support service activities</i>	303.6	370.4	390.5	450.5	506.8
O	სახელმწიფო მმართველობა და თავდაცვა; სავალდებულო სოციალური უსაფრთხოება <i>Public administration and defence; compulsory social security</i>	2 581.9	2 655.2	2 570.7	2 766.1	2 722.5
P	განათლება <i>Education</i>	1 459.1	1 459.5	1 523.3	1 622.1	1 701.3
Q	ჯანდაცვა და სოციალური მომსახურების საქმიანობები <i>Human health and social work activities</i>	1 286.0	1 349.1	1 460.6	1 497.5	1 599.4
R	ხელოვნება, გართობა და დასვენება <i>Arts, entertainment and recreation</i>	913.9	940.9	994.6	1 070.4	1 307.5
S	სხვა სახის მომსახურება <i>Other service activities</i>	278.2	289.8	308.9	305.2	267.7
T	შინამეურნეობების, როგორც დამქირავებლის, საქმიანობები; არადიფერენცირებული საქონლის და მომსახურების წარმოება <i>Activities of households as employers; undifferentiated goods and services producing activities of household for own use</i>	31.0	32.4	32.5	33.9	40.1
-	მშპ საბაზისო ფასებში GDP at basic prices	30 197	31 139	32 615	34 199	35 948
-	(+) გადასასადები პროდუქციაზე <i>(+) Taxes on products</i>	3 896.1	3 946.1	4 166.2	4 368.5	4 550.5
-	(-) სუბსიდიები პროდუქციაზე <i>(-) Subsidies on products</i>	158.3	163.7	171.5	185.1	195.9
-	მშპ საბაზრო ფასებში GDP at market prices	33 935	34 921	36 612	38 386	40 298

თავი 1. ეროვნულ ანგარიშთა სისტემის ძირითადი კატეგორიები
 CHAPTER 1. MAIN CATEGORIES OF THE SYSTEM OF NATIONAL ACCOUNTS

ცხრილი 1.13
 Table 1.13

მთლიანი შიდა პროდუქტის გამოყენება დანახარჯების ძირითადი კატეგორიების მიხედვით (მიმდინარე ფასებში, მლნ. ლარი)

GROSS DOMESTIC PRODUCT BY MAIN CATEGORIES OF USE (AT CURRENT PRICES MIL. GEL)

ეკატეგორია SNA category	დასახელება Description	2015	2016	2017	2018	2019
P.3	ხარჯები საბოლოო მოხმარებაზე Final Consumption Expenditures	30 795.9	30 487.2	34 115.4	36 801.3	41 206.5
P.31	შინამეურნეობები Households	24 973.4	23 925.4	27 213.8	29 728.4	33 864.2
P.31	შმაკო (შინამეურნეობების მომსახურე არაკომერციული ორგანიზაციები) NPISH (Non-profit institutions serving households)	973.0	1 075.9	1 254.8	1 182.3	884.6
	სახელმწიფო მართვის ორგანოები General government	4 849.5	5 485.9	5 646.8	5 890.6	6 457.7
P.31	ინდივიდუალური საქონელი და მომსახურება Individual Goods and Services	1 598.2	2 047.0	2 092.3	2 212.3	2 538.9
P.32	კოლექტიური მომსახურება Collective Services	3 251.3	3 438.9	3 554.5	3 678.3	3 918.7
P.5	მთლიანი კაპიტალის ფორმირება Gross Capital Formation	8 923.1	10 805.3	11 123.9	12 542.6	12 460.4
P.51	ძირითადი კაპიტალის მთლიანი ფორმირება Gross Fixed Capital Formation	8 263.9	9 504.7	10 391.0	11 215.7	11 836.9
P.52	მარაგების ცვლილება Changes in Inventories	659.2	1 300.6	732.9	1 326.9	623.5
P.6	საქონლისა და მომსახურების ექსპორტი Export of Goods and Services	13 866.6	14 620.9	18 965.4	22 548.9	26 999.6
P.61	საქონლის ექსპორტი Export of Goods	6 858.3	6 779.9	8 955.6	11 168.5	13 977.7
P.62	მომსახურების ექსპორტი Export of Services	7 008.3	7 841.0	10 009.7	11 380.4	13 021.9
P.7	საქონლისა და მომსახურების იმპორტი Import of Goods and Services	19 650.6	20 077.5	23 443.0	27 293.5	31 413.8
P.71	საქონლის იმპორტი Import of Goods	15 829.9	15 968.8	18 511.5	21 600.1	24 554.6
P.72	მომსახურების იმპორტი Import of Services	3 820.7	4 108.7	4 931.5	5 693.4	6 859.2
B.1*g	მშპ საბაზრო ფასებში GDP at market prices	33 935.0	35 836.0	40 761.7	44 599.3	49 252.7

თავი 1. ეროვნულ ანგარიშთა სისტემის ძირითადი კატეგორიები
 CHAPTER 1. MAIN CATEGORIES OF THE SYSTEM OF NATIONAL ACCOUNTS

ცხრილი 1.14
 Table 1.14

მთლიანი შიდა პროდუქტის გამოყენების პროცენტული სტრუქტურა დანახარჯების ძირითადი კატეგორიების მიხედვით
 PERCENTAGE STRUCTURE OF GROSS DOMESTIC PRODUCT BY MAIN CATEGORIES OF USE

ეას კატეგორია SNA category	დასახელება Description	2015	2016	2017	2018	2019
P.3	ხარჯები საბოლოო მოხმარებაზე Final Consumption Expenditures	90.7	85.1	83.7	82.5	83.7
P.31	შინამეურნეობები Households	73.6	66.8	66.8	66.7	68.8
P.31	შმაკო (შინამეურნეობების მომსახურე არაკომერციული ორგანიზაციები) NPISH (Non-profit institutions serving households)	2.9	3.0	3.1	2.7	1.8
	სახელმწიფო მართვის ორგანოები General government	14.3	15.3	13.9	13.2	13.1
P.31	ინდივიდუალური საქონელი და მომსახურება Individual Goods and Services	4.7	5.7	5.1	5.0	5.2
P.32	კოლექტიური მომსახურება Collective Services	9.6	9.6	8.7	8.2	8.0
P.5	მთლიანი კაპიტალის ფორმირება Gross Capital Formation	26.3	30.2	27.3	28.1	25.3
P.51	ძირითადი კაპიტალის მთლიანი ფორმირება Gross Fixed Capital Formation	24.4	26.5	25.5	25.1	24.0
P.52	მარაგების ცვლილება Changes in Inventories	1.9	3.6	1.8	3.0	1.3
P.6	საქონლისა და მომსახურების ექსპორტი Export of Goods and Services	40.9	40.8	46.5	50.6	54.8
P.61	საქონლის ექსპორტი Export of Goods	20.2	18.9	22.0	25.0	28.4
P.62	მომსახურების ექსპორტი Export of Services	20.7	21.9	24.6	25.5	26.4
P.7	საქონლისა და მომსახურების იმპორტი Import of Goods and Services	57.9	56.0	57.5	61.2	63.8
P.71	საქონლის იმპორტი Import of Goods	46.6	44.6	45.4	48.4	49.9
P.72	მომსახურების იმპორტი Import of Services	11.3	11.5	12.1	12.8	13.9
B.1*g	მშპ საბაზრო ფასებში GDP at market prices	100.0	100.0	100.0	100.0	100.0

თავი 1. ეროვნულ ანგარიშთა სისტემის ძირითადი კატეგორიები
 CHAPTER 1. MAIN CATEGORIES OF THE SYSTEM OF NATIONAL ACCOUNTS

ცხრილი 1.15
 Table 1.15

მთლიანი შიდა პროდუქტის გამოყენება დანახარჯების ძირითადი კატეგორიების მიხედვით (მუდმივ 2015 წლის ფასებში, მლნ. ლარი)

GROSS DOMESTIC PRODUCT BY MAIN CATEGORIES OF USE (AT CONSTANT 2015 PRICES MIL. GEL)

ეკატეგორია SNA category	დასახელება Description	2015	2016	2017	2018	2019
P.3	ხარჯები საბოლოო მოხმარებაზე Final Consumption Expenditures	30 795.9	29 855.7	31 722.1	33 345.2	35 670.9
P.31	შინამეურნეობები და შმაკო (შინამეურნეობების მომსახურე არაკომერციული ორგანიზაციები) Households and NPISH (Non-profit institutions serving households)	25 946.3	24 478.8	26 287.0	27 814.6	29 821.1
	სახელმწიფო მართვის ორგანოები General government	4 849.5	5 376.9	5 434.8	5 522.5	5 838.5
P.31	ინდივიდუალური საქონელი და მომსახურება Individual Goods and Services	1 598.2	1 998.4	2 007.3	2 069.7	2 292.4
P.32	კოლექტიური მომსახურება Collective Services	3 251.3	3 378.4	3 427.6	3 452.8	3 545.7
P.5	მთლიანი კაპიტალის ფორმირება Gross Capital Formation	8 923.1	10 108.8	9 871.7	10 517.4	9 896.3
P.51	ძირითადი კაპიტალის მთლიანი ფორმირება Gross Fixed Capital Formation	8 263.9	8 864.5	9 162.4	9 338.5	9 331.4
P.52	მარაგების ცვლილება Changes in Inventories	659.2	1 244.3	696.3	1 197.8	536.8
P.6	საქონლისა და მომსახურების ექსპორტი Export of Goods and Services	13 866.6	15 074.5	16 835.3	18 528.4	20 339.8
P.61	საქონლის ექსპორტი Export of Goods	6 858.3	7 399.6	8 188.7	9 540.8	11 032.1
P.62	მომსახურების ექსპორტი Export of Services	7 008.3	7 675.0	8 638.9	9 008.7	9 371.9
P.7	საქონლისა და მომსახურების იმპორტი Import of Goods and Services	19 650.6	20 117.9	21 745.8	23 977.9	25 566.7
P.71	საქონლის იმპორტი Import of Goods	15 829.9	16 096.2	17 253.5	18 706.5	19 512.6
P.72	მომსახურების იმპორტი Import of Services	3 820.7	4 021.7	4 488.0	5 259.3	6 070.0
B.1*g	მშპ საბაზრო ფასებში GDP at market prices	33 935.0	34 921.1	36 612.5	38 385.5	40 298.0

თავი 1. მკონველ ანბარიშთა სისტემის ძირითადი კატეგორიები
 CHAPTER 1. MAIN CATEGORIES OF THE SYSTEM OF NATIONAL ACCOUNTS

ცხრილი 1.16
 Table 1.16

მთლიანი შიდა პროდუქტის რეალური ზრდა დანახარჯების ძირითადი კატეგორიების მიხედვით (წინა წლის შესაბამისი პერიოდი = 100)

REAL GROWTH RATES OF GROSS DOMESTIC PRODUCT BY MAIN CATEGORIES OF USE (THE SAME PERIOD OF THE LAST YEAR = 100)

ეას კატეგორია SNA category	დასახელება Description	2015	2016	2017	2018	2019
P.3	ხარჯები საბოლოო მოხმარებაზე Final Consumption Expenditures	103.9	96.9	106.3	105.1	107.0
P.31	შინამეურნეობები და შმაკო (შინამეურნეობების მომსახურე არაკომერციული ორგანიზაციები) <i>Households and NPISH (Non-profit institutions serving households)</i>	103.8	94.3	107.4	105.8	107.2
	სახელმწიფო მართვის ორგანოები General government	104.4	110.9	101.1	101.6	105.7
P.31	ინდივიდუალური საქონელი და მომსახურება <i>Individual Goods and Services</i>	100.3	125.0	100.4	103.1	110.8
P.32	კოლექტიური მომსახურება <i>Collective Services</i>	106.4	103.9	101.5	100.7	102.7
P.5	მთლიანი კაპიტალის ფორმირება Gross Capital Formation	107.5	113.3	97.7	106.5	94.1
P.51	ძირითადი კაპიტალის მთლიანი ფორმირება <i>Gross Fixed Capital Formation</i>	116.1	107.3	103.4	101.9	99.9
P.52	მარაგების ცვლილება <i>Changes in Inventories</i>	54.9	188.8	56.0	172.0	44.8
P.6	საქონლისა და მომსახურების ექსპორტი Export of Goods and Services	104.2	108.7	111.7	110.1	109.8
P.61	საქონლის ექსპორტი <i>Export of Goods</i>	100.0	107.9	110.7	116.5	115.6
P.62	მომსახურების ექსპორტი <i>Export of Services</i>	109.6	109.5	112.6	104.3	104.0
P.7	საქონლისა და მომსახურების იმპორტი Import of Goods and Services	107.2	102.4	108.1	110.3	106.6
P.71	საქონლის იმპორტი <i>Import of Goods</i>	107.6	101.7	107.2	108.4	104.3
P.72	მომსახურების იმპორტი <i>Import of Services</i>	105.2	105.3	111.6	117.2	115.4
B.1*g	მშპ საბაზრო ფასებში GDP at market prices	103.0	102.9	104.8	104.8	105.0

თავი 1. ეროვნულ ანგარიშთა სისტემის ძირითადი კატეგორიები
 CHAPTER 1. MAIN CATEGORIES OF THE SYSTEM OF NATIONAL ACCOUNTS

ცხრილი 1.17
 Table 1.17

მთლიანი შიდა პროდუქტი შემოსავლების კატეგორიების მიხედვით (მიმდინარე ფასებში, მლნ. ლარი)

GROSS DOMESTIC PRODUCT BY CATEGORIES OF INCOME (AT CURRENT PRICES MIL. GEL)

ეკატეგორია SNA category	2015	2016	2017	2018	2019	
რესურსები Resources						
B.1*g	მშპ საბაზრო ფასებში GDP at market prices	33 935.0	35 836.0	40 761.7	44 599.3	49 252.7
K.1	(-) ძირითადი კაპიტალის მოხმარება (-) Consumption of fixed capital	4 862.0	5 265.8	5 809.0	6 218.7	6 953.8
B.1n	(=) წმინდა შიდა პროდუქტი (=) Net domestic product	29 073.0	30 570.3	34 952.7	38 380.7	42 298.9
გამოყენება Uses						
D	შრომის ანაზღაურება Compensation of employees	9 959.4	11 436.4	12 897.6	14 459.2	16 255.6
D.11	ხელფასები Wages and salaries	9 959.4	11 436.4	12 897.6	14 459.2	16 255.6
D.12	სოციალური ანარიცხები Employers' social contributions
D.2	გადასახადები წარმოებასა და იმპორტზე Taxes on production and imports	4 261.2	4 850.8	6 062.4	6 523.1	6 854.7
D.21	გადასახადები პროდუქციაზე Taxes on products	3 896.1	4 448.8	5 604.0	6 031.2	6 348.3
D.211	დამატებული ღირებულებისა და აქციზის გადასახადები Value added and excise taxes	3 839.5	4 393.6	5 542.4	5 969.2	6 280.4
D.212	გადასახადი იმპორტზე დღგ-სა და აქციზის გარდა Taxes and duties on imports excluding VAT and excise	56.6	55.2	61.5	61.9	68.0
D.29	სხვა გადასახადები წარმოებაზე Other taxes on production	365.0	402.1	458.4	491.9	506.4
D.3	(-) სუბსიდიები პროდუქციაზე და წარმოებაზე (-) Subsidies on production and imports	170.0	175.5	205.6	229.0	267.2
B.2g	მთლიანი საოპერაციო მოგება Gross operating surplus	14 101.1	14 032.5	15 931.9	17 456.1	19 218.0
B.2n	საოპერაციო მოგება, წმინდა Net operating surplus	9 415.95	8 925.75	10 287.18	11 425.32	12 454.6
B.3g	მთლიანი შერეული შემოსავალი Gross mixed income	5 783.3	5 691.8	6 075.4	6 390.0	7 191.5
K.1_HH	(-) დარიცხული ცვეთა შინამეურნეობების სექტორში (-) Consumption of fixed capital of HH sector	176.8	159.1	164.3	187.9	190.4
B.3n	წმინდა შერეული შემოსავალი Net mixed income	5 606.5	5 532.8	5 911.1	6 202.1	7 001.1

თავი 1. ეროვნულ ანგარიშთა სისტემის ძირითადი კატეგორიები
 CHAPTER 1. MAIN CATEGORIES OF THE SYSTEM OF NATIONAL ACCOUNTS

ცხრილი 1.18
 Table 1.18

მთლიანი შიდა პროდუქტის პროცენტული სტრუქტურა შემოსავლების კატეგორიების მიხედვით
 PERCENTAGE STRUCTURE OF GROSS DOMESTIC PRODUCT BY CATEGORIES OF INCOME

ეას კატეგორია SNA category	2015	2016	2017	2018	2019
D	შრომის ანაზღაურება Compensation of employees				
D.11	29.3	31.9	31.6	32.4	33.0
D.12	0.0	0.0	0.0	0.0	0.0
D.2	გადასახადები წარმოებასა და იმპორტზე Taxes on production and imports				
D.21	11.5	12.4	13.7	13.5	12.9
D.211	11.3	12.3	13.6	13.4	12.8
D.212	0.2	0.2	0.2	0.1	0.1
D.29	1.1	1.1	1.1	1.1	1.0
D.3	(-) სუბსიდიები პროდუქციაზე და წარმოებაზე (-) Subsidies on production and imports				
D.3	0.5	0.5	0.5	0.5	0.5
B.2g	მთლიანი საოპერაციო მოგება Gross operating surplus				
B.2g	41.6	39.2	39.1	39.1	39.0
B.2n	საოპერაციო მოგება, წმინდა Net operating surplus				
B.2n	27.7	24.9	25.2	25.6	25.3
B.3g	მთლიანი შერეული შემოსავალი Gross mixed income				
B.3g	17.0	15.9	14.9	14.3	14.6
K.1_HH	(-) დარიცხული ცვეთა შინამეურნეობების სექტორში (-) Consumption of fixed capital of HH sector				
K.1_HH	0.5	0.4	0.4	0.4	0.4
B.3n	წმინდა შერეული შემოსავალი Net mixed income				
B.3n	16.5	15.4	14.5	13.9	14.2

თავი 1. ეროვნულ ანგარიშთა სისტემის ძირითადი კატეგორიები
 CHAPTER 1. MAIN CATEGORIES OF THE SYSTEM OF NATIONAL ACCOUNTS

ცხრილი 1.19
 Table 1.19

ინვესტიციები ძირითად კაპიტალში (მლნ. ლარი)
 INVESTMENTS IN FIXED CAPITAL (MIL. GEL)

NACE Rev.2	დასახელება Description	2015	2016	2017	2018	2019
A	სოფლის, სატყეო და თევზის მეურნეობა <i>Agriculture, forestry and fishing</i>	352.9	381.3	437.2	461.5	585.9
B	სამთომომპოვებითი მრეწველობა <i>Mining and quarrying</i>	72.4	51.4	57.7	101.3	109.3
C	დამამუშავებელი მრეწველობა <i>Manufacturing</i>	628.0	729.4	1235.2	978.9	783.8
D	ელექტროენერჯის, აირის, ორთქლის და კონდიციონირების მიწოდება <i>Electricity, gas, steam and air conditioning supply</i>	372.4	767.1	431.8	917.8	1091.9
E	წყალმომარაგება; კანალიზაცია, ნარჩენების მართვა და დაბინძურებისაგან გასუფთავების საქმიანობები <i>Water supply; sewerage, waste management and remediation activities</i>	87.7	97.6	131.2	248.4	616.4
F	მშენებლობა <i>Construction</i>	1048.7	1253.9	1209.6	1646.2	1946.1
G	საბითუმო და საცალო ვაჭრობა; ავტომობილების და მოტოციკლების რემონტი <i>Wholesale and retail trade; repair of motor vehicles and motorcycles</i>	1131.6	1036.5	1194.2	1198.5	894.5
H	ტრანსპორტი და დასაწყობება <i>Transportation and storage</i>	801.2	1049.3	1939.4	808.1	528.4
I	განთავსების საშუალებებით უზრუნველყოფის და საკვების მიწოდების საქმიანობები <i>Accommodation and food service activities</i>	373.7	637.4	454.9	367.3	535.9
J	ინფორმაცია და კომუნიკაცია <i>Information and communication</i>	992.4	908.2	562.2	645.8	386.2
K	საფინანსო და სადაზღვევო საქმიანობები <i>Financial and insurance activities</i>	106.4	77.6	142.6	96.4	99.9
L	უძრავ ქონებასთან დაკავშირებული საქმიანობები <i>Real estate activities</i>	267.5	228.4	337.7	173.9	278.2
M	პროფესიული, სამეცნიერო და ტექნიკური საქმიანობები <i>Professional, scientific and technical activities</i>	41.7	55.2	62.1	82.4	95.8
N	ადმინისტრაციული და დამხმარე მომსახურების საქმიანობები <i>Administrative and support service activities</i>	62.7	323.2	41.4	104.9	67.7
O	სახელმწიფო მმართველობა და თავდაცვა; სავალდებულო სოციალური უსაფრთხოება <i>Public administration and defence; compulsory social security</i>	1469.1	1333.7	1632.3	2732.4	3327.7
P	განათლება <i>Education</i>	83.5	84.4	117.6	145.1	106.1
Q	ჯანდაცვა და სოციალური მომსახურების საქმიანობები <i>Human health and social work activities</i>	225.6	410.6	283.6	291.5	329.9
R	ხელოვნება, გართობა და დასვენება <i>Arts, entertainment and recreation</i>	139.6	72.1	115.4	206.9	50.2
S	სხვა სახის მომსახურება <i>Other service activities</i>	6.9	7.3	4.9	8.4	2.9
T	შინამეურნეობების, როგორც დამკირავებლის, საქმიანობები; არადიფერენცირებული საქონლის და მომსახურების წარმოება <i>Activities of households as employers; undifferentiated goods and services producing activities of household for own use</i>	-	-	-	-	-
-	ინვესტიციები ძირითად კაპიტალში, სულ Total investments in fixed capital	8 264.0	9 504.6	10 391.0	11 215.7	11 836.9

თაპი 1. პროცენტულ ანგარიშთა სისტემის ძირითადი კატეგორიები
 CHAPTER 1. MAIN CATEGORIES OF THE SYSTEM OF NATIONAL ACCOUNTS

ცხრილი 1.20
 Table 1.20

ძირითად კაპიტალში ინვესტიციების პროცენტული სტრუქტურა
 PERCENTAGE STRUCTURE OF INVESTMENTS IN FIXED CAPITAL

NACE Rev.2	დასახელება Description	2015	2016	2017	2018	2019
A	სოფლის, სატყეო და თევზის მეურნეობა Agriculture, forestry and fishing	4.3	4.0	4.2	4.1	4.9
B	სამთომოპოვებითი მრეწველობა Mining and quarrying	0.9	0.5	0.6	0.9	0.9
C	დამამუშავებელი მრეწველობა Manufacturing	7.6	7.7	11.9	8.7	6.6
D	ელექტროენერჯის, აირის, ორთქლის და კონდიციონერული ჰაერის მიწოდება Electricity, gas, steam and air conditioning supply	4.5	8.1	4.2	8.2	9.2
E	წყალმომარაგება; კანალიზაცია, ნარჩენების მართვა და დაბინძურებისაგან გასუფთავების საქმიანობები Water supply; sewerage, waste management and remediation activities	1.1	1.0	1.3	2.2	5.2
F	შენიშვნა Construction	12.7	13.2	11.6	14.7	16.4
G	საბითუმო და საცალო ვაჭრობა; ავტომობილების და მოტოციკლების რემონტი Wholesale and retail trade; repair of motor vehicles and motorcycles	13.7	10.9	11.5	10.7	7.6
H	ტრანსპორტი და დასაწყობება Transportation and storage	9.7	11.0	18.7	7.2	4.5
I	განთავსების საშუალებებით უზრუნველყოფის და საკვების მიწოდების საქმიანობები Accommodation and food service activities	4.5	6.7	4.4	3.3	4.5
J	ინფორმაცია და კომუნიკაცია Information and communication	12.0	9.6	5.4	5.8	3.3
K	საფინანსო და სადაზღვევო საქმიანობები Financial and insurance activities	1.3	0.8	1.4	0.9	0.8
L	უძრავ ქონებასთან დაკავშირებული საქმიანობები Real estate activities	3.2	2.4	3.2	1.6	2.4
M	პროფესიული, სამეცნიერო და ტექნიკური საქმიანობები Professional, scientific and technical activities	0.5	0.6	0.6	0.7	0.8
N	ადმინისტრაციული და დამხმარე მომსახურების საქმიანობები Administrative and support service activities	0.8	3.4	0.4	0.9	0.6
O	სახელმწიფო მმართველობა და თავდაცვა; სავალდებულო სოციალური უსაფრთხოება Public administration and defence; compulsory social security	17.8	14.0	15.7	24.4	28.1
P	განათლება Education	1.0	0.9	1.1	1.3	0.9
Q	ჯანდაცვა და სოციალური მომსახურების საქმიანობები Human health and social work activities	2.7	4.3	2.7	2.6	2.8
R	ხელოვნება, გართობა და დასვენება Arts, entertainment and recreation	1.7	0.8	1.1	1.8	0.4
S	სხვა სახის მომსახურება Other service activities	0.1	0.1	0.0	0.1	0.0
T	შინამეურნეობების, როგორც დამკირავებლის, საქმიანობები; არადიფერენცირებული საქონლის და მომსახურების წარმოება Activities of households as employers; undifferentiated goods and services producing activities of household for own use	-	-	-	-	-
-	ინვესტიციები ძირითად კაპიტალში, სულ Total investments in fixed capital	100.0	100.0	100.0	100.0	100.0

თავი 1. ეროვნულ ანგარიშთა სისტემის ძირითადი კატეგორიები
 CHAPTER 1. MAIN CATEGORIES OF THE SYSTEM OF NATIONAL ACCOUNTS

ცხრილი 1.21
 Table 1.21

ეროვნული შემოსავალი და ეროვნული ანგარიშების სხვა აგრეგატული მაჩვენებლები (მიმდინარე ფასებში, მლნ. ლარი)

NATIONAL INCOME AND OTHER AGGREGATES OF NATIONAL ACCOUNTS (AT CURRENT PRICES MIL. GEL)

ეას კატეგორია SNA category	დასახელება Description	2015	2016	2017	2018	2019
B.1*g	მთლიანი შიდა პროდუქტი Gross Domestic Product	33 935.0	35 836.0	40 761.7	44 599.3	49 252.7
D.1-D.4	(+) პირველადი შემოსავლების მიღება დანარჩენი მსოფლიოდან (+) Primary income receivable from the rest of the world	1917.1	2163.1	2834.2	3248.8	3884.9
D.1-D.4	(-) პირველადი შემოსავლების გადახდა დანარჩენი მსოფლიოსათვის (-) Primary income payable to the rest of the world	2686.2	3823.1	4830.4	4983.9	6077.1
B.5g	(=) მთლიანი ეროვნული შემოსავალი (=) Gross National Income	33 165.9	34 176.0	38 765.5	42 864.3	47 060.4
K.1	(-) ძირითადი კაპიტალის მოხმარება (-) Consumption of fixed capital	4 862.0	5 265.8	5 809.0	6 218.7	6 953.8
B.5n	(=) წმინდა ეროვნული შემოსავალი (=) Net National Income	28 303.9	28 910.2	32 956.5	36 645.7	40 106.6
D.5-D.7	(+) მიმდინარე ტრანსფერების მიღება დანარჩენი მსოფლიოდან (+) Current transfers receivable from the rest of the world	2773.5	2918.2	3505.4	3808.8	4344.0
D.5-D.7	(-) მიმდინარე ტრანსფერების გადახდა დანარჩენი მსოფლიოსთვის (-) Current transfers payable to the rest of the world	231.9	264.9	311.7	352.2	463.7
B.6n	(=) წმინდა ეროვნული განკარგვადი შემოსავალი (=) Net National Disposable Income	30 845.5	31 563.5	36 150.2	40 102.2	43 986.9
P.3	(-) საბოლოო მოხმარება (-) Final consumption	30 795.9	30 487.2	34 115.4	36 801.3	41 206.5
B.8	(=) წმინდა დანაზოგი (=) Net saving	49.6	1076.3	2034.8	3300.9	2780.5
D.9	(+) კაპიტალური ტრანსფერების მიღება დანარჩენი მსოფლიოდან (+) Capital transfers receivable from the rest of the world	132.4	132.5	208.4	192.8	131.2
D.9	(-) კაპიტალური ტრანსფერების გადახდა დანარჩენი მსოფლიოსთვის (-) Capital transfers payable to the rest of the world	0.0	0.0	0.0	0.0	0.0
B.8+D.9	(=) კაპიტალის წმინდა ღირებულების ცვლილება დანაზოგებისა და კაპიტალური ტრანსფერების შედეგად (=) Changes in net worth due to saving and capital transfers	182.1	1 208.7	2 243.2	3 493.7	2 911.7
P.51	(-) მთლიანი კაპიტალის ფორმირება (-) Gross capital formation	8 923.1	10 805.3	11 123.9	12 542.6	12 460.4
K.1	(+) ძირითადი კაპიტალის მოხმარება (+) Consumption of fixed capital	4 862.0	5 265.8	5 809.0	6 218.7	6 953.8
K.2	(-) არაწარმოებული არაფინანსური აქტივების წმინდა შესყიდვა (-) Acquisition less disposals of non-produced non-financial assets	0.0	0.0	0.0	0.0	0.0
B.9	(=) წმინდა დაკრედიტება (+)/წმინდა სესხება(-) (=) Net lending (+)/ net borrowing (-)	-3 879.0	-4 330.8	-3 071.7	-2 830.3	-2 594.9

თავი 1. ეროვნულ ანგარიშთა სისტემის ძირითადი კატეგორიები
 CHAPTER 1. MAIN CATEGORIES OF THE SYSTEM OF NATIONAL ACCOUNTS

ცხრილი 2.1
 Table 2.1

საქონლისა და მომსახურების ანგარიში
 GOODS AND SERVICES ACCOUNT

ეას კატეგორია SNA category	2015	2016	2017	2018	2019
რესურსები Resources					
P.1 გამოშვება საბაზისო ფასებში <i>Output at basic prices</i>	54 365.5	59 004.3	65 016.4	70 896.1	78 562.9
P.7 საქონლისა და მომსახურების იმპორტი <i>Import of goods and services</i>	19 650.6	20 077.5	23 443.0	27 293.5	31 413.8
D.21 გადასახადები პროდუქციაზე <i>Taxes on products</i>	3 896.1	4 448.8	5 604.0	6 031.2	6 348.3
D.31 (-) სუბსიდიები პროდუქციაზე <i>(-) Subsidies on products</i>	158.3	168.6	190.0	210.3	233.4
რესურსები, სულ Total resources	77 754.0	83 361.9	93 873.3	104 010.3	116 091.5
გამოყენება Uses					
P.2 შუალედური მოხმარება <i>Intermediate consumption</i>	24 168.4	27 448.4	29 668.7	32 117.5	35 425.1
P.3 დანახარჯები საბოლოო მოხმარებაზე <i>Final consumption expenditures</i>	30 795.9	30 487.2	34 115.4	36 801.3	41 206.5
P.5 მთლიანი კაპიტალის ფორმირება <i>Gross capital formation</i>	8 923.1	10 805.3	11 123.9	12 542.6	12 460.4
P.6 საქონლისა და მომსახურების ექსპორტი <i>Export of goods and services</i>	13 866.6	14 620.9	18 965.4	22 548.9	26 999.6
გამოყენება, სულ Total uses	77 754.0	83 361.9	93 873.3	104 010.3	116 091.5

ცხრილი 2.2
 Table 2.2

წარმოების ანგარიში
 PRODUCTION ACCOUNT

ეას კატეგორია SNA category	2015	2016	2017	2018	2019
რესურსები Resources					
P.1 გამოშვება საბაზისო ფასებში <i>Output at basic prices</i>	54 365.5	59 004.3	65 016.4	70 896.1	78 562.9
D.21 გადასახადები პროდუქციაზე <i>Taxes on products</i>	3 896.1	4 448.8	5 604.0	6 031.2	6 348.3
D.31 (-) სუბსიდიები პროდუქციაზე <i>(-) Subsidies on products</i>	158.3	168.6	190.0	210.3	233.4
რესურსები, სულ Total resources	58 103.4	63 284.4	70 430.4	76 716.9	84 677.7
გამოყენება Uses					
P.2 შუალედური მოხმარება <i>Intermediate consumption</i>	24 168.4	27 448.4	29 668.7	32 117.5	35 425.1
B.1* გ მშპ საბაზრო ფასებში GDP at market prices	33 935.0	35 836.0	40 761.7	44 599.3	49 252.7
გამოყენება, სულ Total uses	58 103.4	63 284.4	70 430.4	76 716.9	84 677.7

ცხრილი 2.3
Table 2.3

შემოსავლების ფორმირების ანგარიში
GENERATION OF INCOME ACCOUNT

ეკს კატეგორია SNA category		2015	2016	2017	2018	2019
	რესურსები Resources					
B.1*g	მშპ საბაზრო ფასებში GDP at market prices	33 935.0	35 836.0	40 761.7	44 599.3	49 252.7
K.1	(-) ძირითადი კაპიტალის მოხმარება (-) Consumption of fixed capital	4 862.0	5 265.8	5 809.0	6 218.7	6 953.8
B.1n	(=) წმინდა შიდა პროდუქტი (=) Net domestic product	29 073.0	30 570.3	34 952.7	38 380.7	42 298.9
	გამოყენება Uses					
D	შრომის ანაზღაურება Compensation of employees	9 959.4	11 436.4	12 897.6	14 459.2	16 255.6
D.11	ხელფასები Wages and salaries	9 959.4	11 436.4	12 897.6	14 459.2	16 255.6
D.12	სოციალური ანარიცხები Employers' social contributions
D.2	გადასახადები წარმოებასა და იმპორტზე Taxes on production and imports	4 261.2	4 850.8	6 062.4	6 523.1	6 854.7
D.21	გადასახადები პროდუქციაზე Taxes on products	3 896.1	4 448.8	5 604.0	6 031.2	6 348.3
D.211	დამატებული ღირებულებისა და აქციზის გადასახადები Value added and excise taxes	3 839.5	4 393.6	5 542.4	5 969.2	6 280.4
D.212	გადასახადი იმპორტზე დღგ-სა და აქციზის გარდა Taxes and duties on imports excluding VAT and excise	56.6	55.2	61.5	61.9	68.0
D.29	სხვა გადასახადები წარმოებაზე Other taxes on production	365.0	402.1	458.4	491.9	506.4
D.3	(-) სუბსიდიები პროდუქციაზე და წარმოებაზე (-) Subsidies on production and imports	170.0	175.5	205.6	229.0	267.2
B.2g	მთლიანი საოპერაციო მოგება Gross operating surplus	14 101.1	14 032.5	15 931.9	17 456.1	19 218.0
B.2n	საოპერაციო მოგება, წმინდა Net operating surplus	9 415.95	8 925.75	10 287.18	11 425.32	12 454.6
B.3g	მთლიანი შერეული შემოსავალი Gross mixed income	5 783.3	5 691.8	6 075.4	6 390.0	7 191.5
K.1_HH	(-) დარიცხული ცვეთა შინამეურნეობების სექტორში (-) Consumption of fixed capital of HH sector	176.8	159.1	164.3	187.9	190.4
B.3n	წმინდა შერეული შემოსავალი Net mixed income	5 606.5	5 532.8	5 911.1	6 202.1	7 001.1

ცხრილი 2.4
Table 2.4

პირველადი შემოსავლების განაწილების ანგარიში
ALLOCATION OF PRIMARY INCOME ACCOUNT

ეს კატეგორია SNA category	2015	2016	2017	2018	2019
რესურსები Resources					
B.2g+B.3g მთლიანი საოპერაციო მოგება და მთლიანი შერეული შემოსავლები Gross operating surplus and gross mixed in- come	19 884.4	19 724.3	22 007.3	23 846.1	26 409.5
D შრომის ანაზღაურება <i>Compensation of employees</i>	9 959.4	11 436.4	12 897.6	14 459.2	16 255.6
D.2 გადასახადები წარმოებასა და იმპორტზე <i>Taxes on production and imports</i>	4 261.2	4 850.8	6 062.4	6 523.1	6 854.7
D.3 (-)სუბსიდიები პროდუქციაზე და წარმოებაზე <i>(-) Subsidies on production and imports</i>	170.0	175.5	205.6	229.0	267.2
D.1-D.4 (+)პირველადი შემოსავლების მიღება დანარჩენი მსოფლიოსგან <i>Primary income receivable from the rest of the world</i>	1 917.1	2 163.1	2 834.2	3 248.8	3 884.9
რესურსები, სულ Total resources	35 852.2	37 999.1	43 595.9	47 848.2	53 137.5
გამოყენება Uses					
D.1-D.4 (-)პირველადი შემოსავლების გადახდა დანარჩენი მსოფლიოსათვის <i>Primary income payable to the rest of the world</i>	2 686.2	3 823.1	4 830.4	4 983.9	6 077.1
B. 5g მთლიანი ეროვნული შემოსავალი Gross National Income	33 165.9	34 176.0	38 765.5	42 864.3	47 060.4
გამოყენება, სულ Total uses	35 852.2	37 999.1	43 595.9	47 848.2	53 137.5

ცხრილი 2.5
 Table 2.5

შემოსავლების მეორადი განაწილების ანგარიში (მიმდინარე ფასებში, მლნ. ლარი)
SECONDARY DISTRIBUTION OF INCOME ACCOUNT (AT CURRENT PRICES, MIL. GEL)

ეას კატეგორია SNA category		2015	2016	2017	2018	2019
	რესურსები <i>Resources</i>					
B.5g	მთლიანი ეროვნული შემოსავალი <i>Gross National Income</i>	33 165.9	34 176.0	38 765.5	42 864.3	47 060.4
D.5-D.7	(+)მიმდინარე ტრანსფერების მიღება დანარჩენი მსოფლიოდან <i>Current transfers receivable from the rest of the world</i>	2 773.5	2 918.2	3 505.4	3 808.8	4 344.0
	რესურსები, სულ <i>Total resources</i>	35 939.4	37 094.2	42 270.9	46 673.1	51 404.4
	გამოყენება <i>Uses</i>					
D.5-D.7	(-)მიმდინარე ტრანსფერების გადახდა გადახდა დანარჩენი მსოფლიოსათვის <i>Current transfers payable to the rest of the world</i>	231.9	264.9	311.7	352.2	463.7
B.6	მთლიანი განკარგვადი შემოსავალი <i>Gross Disposable Income</i>	35 707.5	36 829.3	41 959.2	46 320.9	50 940.7
	გამოყენება, სულ <i>Total uses</i>	35 939.4	37 094.2	42 270.9	46 673.1	51 404.4

თავი 2. კონსოლიდირებული ანგარიშები
CHAPTER 2. CONSOLIDATED ACCOUNTS

ცხრილი 2.6
Table 2.6

განკარგვადი შემოსავლის გამოყენების ანგარიში (მიმდინარე ფასებში, მლნ. ლარი)
USE OF DISPOSABLE INCOME ACCOUNT (AT CURRENT PRICES, MIL. GEL)

ვას კატეგორია SNA category	2015	2016	2017	2018	2019	
რესურსები <i>Resources</i>						
B.6	მთლიანი განკარგვადი შემოსავალი <i>Gross Disposable Income</i>	35 707.5	36 829.3	41 959.2	46 320.9	50 940.7
რესურსები, სულ <i>Total resources</i>						
გამოყენება <i>Uses</i>						
P.3	ხარჯები საბოლოო მოხმარებაზე <i>Final Consumption Expenditures</i>	30 795.9	30 487.2	34 115.4	36 801.3	41 206.5
P.31	შინამეურნეობები <i>Households</i>	24 973.4	23 925.4	27 213.8	29 728.4	33 864.2
P.31	შმაკო (შინამეურნეობების მომსახურე არაკომერციული ორგანიზაციები) NPISH (<i>Non-profit institutions serving households</i>)	973.0	1 075.9	1 254.8	1 182.3	884.6
	სახელმწიფო მართვის ორგანოები <i>General government</i>	4 849.5	5 485.9	5 646.8	5 890.6	6 457.7
B.8	მთლიანი დანაზოგი <i>Gross saving</i>	4 911.6	6 342.0	7 843.8	9 519.6	9 734.3
გამოყენება, სულ <i>Total uses</i>						
		35 707.5	36 829.3	41 959.2	46 320.9	50 940.7

ცბრილი 2.7
Table 2.7

კაპიტალის ოპერაციების ანგარიში
CAPITAL ACCOUNT

ეას კატეგორია SNA category		2015	2016	2017	2018	2019
	ცვლილებები ვალდებულებებსა და კაპიტალის წმინდა ღირებულებებში <i>Changes in liabilities and net worth</i>					
B. 8	მთლიანი დანაზოგი <i>Gross saving</i>	4 911.6	6 342.0	7 843.8	9 519.6	9 734.3
D.9	კაპიტალური ტრანსფერების მიღება დანარჩენი მსოფლიოდან(+) <i>Capital transfers receivable from the rest of the world(+)</i>	132.4	132.5	208.4	192.8	131.2
D.9	კაპიტალური ტრანსფერების გადახდა დანარჩენი მსოფლიოსთვის (-) <i>Capital transfers payable to the rest of the world (-)</i>	0.0	0.0	0.0	0.0	0.0
	სულ <i>Total</i>	5 044.1	6 474.5	8 052.2	9 712.4	9 865.5
	ცვლილებები აქტივებში <i>Changes in assets</i>					
P.51	მირითადი კაპიტალის მთლიანი ფორმირება <i>Gross Fixed Capital Formation</i>	8 263.9	9 504.7	10 391.0	11 215.7	11 836.9
P.52	მარაგების ცვლილება <i>Changes in Inventories</i>	659.2	1 300.6	732.9	1 326.9	623.5
B. 9	წმინდა დაკრედიტება (+)/ წმინდა სესხება(-) <i>Net lending (+)/ net borrowing (-)</i>	-3 879.0	-4 330.8	-3 071.7	-2 830.3	-2 594.9
	სულ <i>Total</i>	5 044.1	6 474.5	8 052.2	9 712.4	9 865.5

თავი 3. მარჯვენა ნაწილის კვარტალური მაჩვენებლები
CHAPTER 3. QUARTERLY INDICATORS OF NATIONAL ACCOUNTS

ცხრილი 3.1

Table 3.1

ეკონომიკის მთლიანი გამოშვება (მიმდინარე ფასებში მლნ. ლარი)

GROSS OUTPUT (AT CURRENT PRICES MIL. GEL)

NACE Rev.2	დასახელება Description	I 15	II 15	III 15	IV 15	I 16	II 16	III 16	IV 16
A	სოფლის, სატყეო და თევზის მეურნეობა <i>Agriculture, forestry and fishing</i>	783.4	1 193.3	1 233.4	1 047.9	777.4	1 157.3	1 245.2	1 008.6
B	სამთბომბოვებითი მრეწველობა <i>Mining and quarrying</i>	135.3	172.3	232.3	198.6	171.1	191.4	197.6	171.4
C	დამამუშავებელი მრეწველობა <i>Manufacturing</i>	1 996.3	2 515.7	2 978.5	2 843.0	2 045.1	2 571.2	2 936.7	2 949.0
D	ელექტროენერჯის, აირის, ორთქლის და კონდიციონირების მიწოდება <i>Electricity, gas, steam and air conditioning supply</i>	281.1	260.2	273.6	306.4	304.2	310.1	310.3	351.8
E	წყალმომარაგება; კანალიზაცია, ნარჩენების მართვა და დაბინძურებისაგან გასუფთავების საქმიანობები <i>Water supply; sewerage, waste management and remediation activities</i>	85.3	103.8	114.6	94.4	91.0	101.3	110.4	112.2
F	შენიშვნა <i>Construction</i>	943.5	1 481.8	1 760.8	1 967.2	1 281.3	1 967.2	2 334.8	2 387.9
G	საბითუმო და საცალო ვაჭრობა; ავტომობილების და მოტოციკლების რემონტი <i>Wholesale and retail trade; repair of motor vehicles and motorcycles</i>	1 346.0	1 487.8	1 576.3	1 651.1	1 381.7	1 601.1	1 737.1	1 851.0
H	ტრანსპორტი და დასაწყობება <i>Transportation and storage</i>	817.8	939.0	973.8	921.7	902.6	832.7	928.4	993.4
I	განთავსების საშუალებებით უზრუნველყოფის და საკვების მიწოდების საქმიანობები <i>Accommodation and food service activities</i>	417.0	514.0	629.1	569.8	491.2	554.2	727.7	640.4
J	ინფორმაცია და კომუნიკაცია <i>Information and communication</i>	344.5	364.6	391.7	430.0	362.2	378.4	375.4	455.8
K	საფინანსო და სადაზღვევო საქმიანობები <i>Financial and insurance activities</i>	481.4	517.7	539.3	753.9	534.5	541.6	621.1	758.1
L	უძრავ ქონებასთან დაკავშირებული საქმიანობები <i>Real estate activities</i>	1 057.2	1 073.4	1 125.7	1 208.4	1 128.0	1 135.3	1 142.4	1 341.7
M	პროფესიული, სამეცნიერო და ტექნიკური საქმიანობები <i>Professional, scientific and technical activities</i>	237.2	273.6	276.7	382.4	268.3	333.0	341.9	388.5
N	ადმინისტრაციული და დამხმარე მომსახურების საქმიანობები <i>Administrative and support service activities</i>	111.4	137.9	133.5	129.4	102.7	135.7	185.2	167.7
O	სახელმწიფო მმართველობა და თავდაცვა; სავალდებულო სოციალური უსაფრთხოება <i>Public administration and defence; compulsory social security</i>	771.5	875.7	897.1	1 016.5	844.7	934.6	950.5	1 060.1
P	განათლება <i>Education</i>	395.4	414.8	428.2	443.8	420.6	437.2	452.1	475.2
Q	ჯანდაცვა და სოციალური მომსახურების საქმიანობები <i>Human health and social work activities</i>	492.4	514.1	625.1	663.4	621.0	650.0	560.1	685.9
R	ხელოვნება, გართობა და დასვენება <i>Arts, entertainment and recreation</i>	273.1	503.1	338.6	383.0	355.9	507.6	489.0	534.3
S	სხვა სახის მომსახურება <i>Other service activities</i>	115.4	132.5	125.4	109.8	137.5	156.1	139.4	134.9
T	შინამეურნეობების, როგორც დამკრედილების, საქმიანობები; არადიფერენცირებული საქონლის და მომსახურების წარმოება <i>Activities of households as employers; undifferentiated goods and services producing activities of household for own use</i>	8.5	6.3	7.4	8.7	9.7	7.9	7.5	9.1
-	გამომშვება საბაზისო ფასებში, სულ Total output at basic prices	11 093.8	13 481.9	14 660.9	15 129.0	12 230.7	14 503.8	15 792.7	16 477.1
-	(+) გადასასადები პროდუქციაზე (+) Taxes on products	727.8	963.3	1 038.0	1 167.0	883.0	1 075.7	1 187.1	1 302.9
-	(-) სუბსიდიები პროდუქციაზე (-) Subsidies on products	42.4	43.4	32.8	39.6	42.6	49.4	34.4	42.2
-	გამომშვება საბაზრო ფასებში, სულ Total output at market prices	11 779.2	14 401.8	15 666.1	16 256.3	13 071.1	15 530.1	16 945.4	17 737.8

თავი 3. მუდმივი ანგარიშების კვარტალური მაჩვენებლები
CHAPTER 3. QUARTERLY INDICATORS OF NATIONAL ACCOUNTS

ცხრილი 3.1

Table 3.1

ეკონომიკის მთლიანი გამოშვება (მიმდინარე ფასებში მლნ. ლარი) (გაგრძელება)
GROSS OUTPUT (AT CURRENT PRICES MIL. GEL) (CONTINUED)

NACE Rev.2	დასახელება Description	I 17	II 17	III 17	IV 17	I 18	II 18	III 18	IV 18
A	სოფლის, სატყეო და თევზის მეურნეობა Agriculture, forestry and fishing	868.8	1 169.5	1 141.8	980.5	955.1	1 357.7	1 421.2	1 150.6
B	სამთომოპოვებითი მრეწველობა Mining and quarrying	172.1	181.1	221.3	225.2	204.9	239.8	237.8	222.0
C	დამამუშავებელი მრეწველობა Manufacturing	2 290.3	2 811.7	3 350.1	3 498.4	2 598.6	3 228.9	3 591.0	3 619.1
D	ელექტროენერჯის, აირის, ორთქლის და კონდიციონირების მიწოდება Electricity, gas, steam and air conditioning supply	314.9	325.7	341.7	378.5	435.8	403.0	398.8	394.9
E	წყალმომარაგება; კანალიზაცია, ნარჩენების მართვა და დაბინძურებისაგან გასუფთავების საქმიანობები Water supply; sewerage, waste management and remediation activities	104.4	120.0	139.4	120.9	118.7	118.9	124.3	117.3
F	მშენებლობა Construction	1 406.7	2 132.4	2 423.1	2 456.1	1 543.6	2 066.7	2 402.8	2 580.2
G	საბითუმო და საცალო ვაჭრობა; ავტომობილების და მოტოციკლების რემონტი Wholesale and retail trade; repair of motor vehicles and motorcycles	1 597.5	1 721.4	1 955.6	2 060.0	1 686.3	1 979.1	2 162.2	2 218.4
H	ტრანსპორტი და დასაწყობება Transportation and storage	943.5	954.5	1 237.6	1 185.9	1 011.8	1 158.0	1 315.7	1 321.2
I	განთავსების საშუალებებით უზრუნველყოფის და საკვების მიწოდების საქმიანობები Accommodation and food service activities	598.2	734.6	952.2	813.5	751.6	895.8	1 104.9	968.8
J	ინფორმაცია და კომუნიკაცია Information and communication	378.3	427.0	428.4	462.8	398.8	437.6	452.5	501.6
K	საფინანსო და სადაზღვევო საქმიანობები Financial and insurance activities	625.3	627.3	723.4	801.8	694.1	772.4	807.9	866.7
L	უმრავლესობის დაკავშირებული საქმიანობები Real estate activities	1 207.0	1 231.4	1 290.5	1 415.4	1 267.5	1 297.8	1 384.7	1 463.4
M	პროფესიული, სამეცნიერო და ტექნიკური საქმიანობები Professional, scientific and technical activities	307.7	355.9	379.7	416.8	330.7	363.4	386.5	451.0
N	ადმინისტრაციული და დამხმარე მომსახურების საქმიანობები Administrative and support service activities	143.1	194.7	224.5	192.4	169.3	223.2	277.2	225.9
O	სახელმწიფო მმართველობა და თავდაცვა; სავალდებულო სოციალური უსაფრთხოება Public administration and defence; compulsory social security	840.1	984.6	980.3	1 075.0	940.9	1 028.5	1 024.8	1 223.0
P	განათლება Education	456.6	476.8	479.0	500.7	483.2	531.4	522.3	551.8
Q	ჯანდაცვა და სოციალური მომსახურების საქმიანობები Human health and social work activities	652.0	697.8	649.7	719.5	701.4	715.7	783.6	731.1
R	ხელოვნება, გართობა და დასვენება Arts, entertainment and recreation	428.3	484.0	523.6	563.0	500.5	501.0	532.6	583.4
S	სხვა სახის მომსახურება Other service activities	149.9	186.4	192.0	179.2	156.1	153.9	154.6	161.6
T	შინამეურნეობების, როგორც დამკირავებლის, საქმიანობები; არადიფერენცირებული საქონლის და მომსახურების წარმოება Activities of households as employers; undifferentiated goods and services producing activities of household for own use	9.9	8.1	7.7	9.3	10.1	8.3	9.0	9.5
-	გამოშვება საბაზისო ფასებში, სულ Total output at basic prices	13 494.5	15 825.0	17 641.7	18 055.2	14 959.1	17 480.9	19 094.4	19 361.7
-	(+) გადასასადები პროდუქციაზე (+) Taxes on products	1 124.7	1 311.9	1 538.4	1 629.0	1 241.1	1 428.0	1 539.6	1 822.4
-	(-) სუბსიდიები პროდუქციაზე (-) Subsidies on products	44.9	56.5	41.8	46.8	46.9	64.4	47.0	51.9
-	გამოშვება საბაზრო ფასებში, სულ Total output at market prices	14 574.4	17 080.4	19 138.3	19 637.3	16 153.3	18 844.4	20 587.0	21 132.2

თავი 3. მროვნული ანბარიშვის კვარტალური მაჩვენებლები
CHAPTER 3. QUARTERLY INDICATORS OF NATIONAL ACCOUNTS

ცხრილი 3.1
Table 3.1

ეკონომიკის მთლიანი გამოშვება (მიმდინარე ფასებში მლნ. ლარი) (გაგრძელება)
GROSS OUTPUT (AT CURRENT PRICES MIL. GEL) (CONTINUED)

NACE Rev.2	დასახელება Description	I 19	II 19	III 19	IV 19
A	სოფლის, სატყეო და თევზის მეურნეობა Agriculture, forestry and fishing	949.1	1 496.0	1 494.3	1 237.3
B	სამთომოპოვებითი მრეწველობა Mining and quarrying	218.4	264.8	315.8	334.2
C	დამამუშავებელი მრეწველობა Manufacturing	2 733.6	3 363.9	4 075.4	4 268.7
D	ელექტროენერჯის, აირის, ორთქლის და კონდიციონირების მიწოდება Electricity, gas, steam and air conditioning supply	459.7	408.0	394.7	414.8
E	წყალმომარაგება; კანალიზაცია, ნარჩენების მართვა და დაბინძურებისაგან გასუფთავების საქმიანობები Water supply; sewerage, waste management and remediation activities	119.3	133.8	143.1	136.5
F	მშენებლობა Construction	1 494.1	2 227.1	2 921.7	3 223.8
G	საბითუმო და საცალო ვაჭრობა; ავტომობილების და მოტოციკლების რემონტი Wholesale and retail trade; repair of motor vehicles and motorcycles	1 835.0	2 171.5	2 456.5	2 689.3
H	ტრანსპორტი და დასაწყობება Transportation and storage	1 127.6	1 329.8	1 482.0	1 571.7
I	განთავების საშუალებებით უზრუნველყოფის და საკვების მიწოდების საქმიანობები Accommodation and food service activities	842.4	1 036.5	1 305.7	1 095.0
J	ინფორმაცია და კომუნიკაცია Information and communication	466.3	515.5	549.6	601.8
K	საფინანსო და სადაზღვეო საქმიანობები Financial and insurance activities	737.9	736.9	793.4	763.7
L	უმრავლესობისგან დაკავშირებული საქმიანობები Real estate activities	1 411.9	1 433.7	1 502.7	1 624.3
M	პროფესიული, სამეცნიერო და ტექნიკური საქმიანობები Professional, scientific and technical activities	377.5	405.0	412.7	448.7
N	ადმინისტრაციული და დამხმარე მომსახურების საქმიანობები Administrative and support service activities	204.8	268.7	316.4	252.6
O	სახელმწიფო მმართველობა და თავდაცვა; სავალდებულო სოციალური უსაფრთხოება Public administration and defence; compulsory social security	974.9	1 058.3	1 039.0	1 194.3
P	განათლება Education	561.7	574.0	532.8	619.2
Q	ჯანდაცვა და სოციალური მომსახურების საქმიანობები Human health and social work activities	730.9	769.5	791.6	850.9
R	ხელოვნება, გართობა და დასვენება Arts, entertainment and recreation	551.6	636.4	718.7	769.5
S	სხვა სახის მომსახურება Other service activities	127.7	135.2	140.1	146.5
T	შინამეურნეობების, როგორც დამკვეთების, საქმიანობები; არადიფერენცირებული საქონლის და მომსახურების წარმოება შინამეურნეობების მიერ საკუთარი მომხარებისათვის Activities of households as employers; undifferentiated goods and services producing activities of household for own use	15.8	11.3	8.8	8.9
-	გამოშვება საბაზისო ფასებში, სულ Total output at basic prices	15 940.2	18 976.1	21 394.8	22 251.7
-	(+) გადასასადები პროდუქციაზე (+) Taxes on products	1 135.1	1 508.9	1 759.9	1 944.5
-	(-) სუბსიდიები პროდუქციაზე (-) Subsidies on products	49.3	73.6	52.9	57.7
-	გამოშვება საბაზრო ფასებში, სულ Total output at market prices	17 025.9	20 411.5	23 101.7	24 138.6

თავი 3. მროვნული ანგარიშების კვარტალური მაჩვენებლები
CHAPTER 3. QUARTERLY INDICATORS OF NATIONAL ACCOUNTS

ცხრილი 3.2

Table 3.2

შუალედური მოხმარება (მიმდინარე ფასებში მლნ. ლარი)
INTERMEDIATE CONSUMPTION (AT CURRENT PRICES MIL. GEL)

NACE Rev.2	დასახელება Description	I 15	II 15	III 15	IV 15	I 16	II 16	III 16	IV 16
A	სოფლის, სატყეო და თევზის მეურნეობა Agriculture, forestry and fishing	295.5	450.1	465.3	395.3	292.1	434.8	467.8	378.9
B	სამთომოპოვებითი მრეწველობა Mining and quarrying	70.0	89.2	120.2	102.8	81.0	90.7	93.6	81.2
C	დამამუშავებელი მრეწველობა Manufacturing	1 415.1	1 783.4	2 111.4	2 015.3	1 501.4	1 887.7	2 156.0	2 165.1
D	ელექტროენერჯის, აირის, ორთქლის და კონდიციონერული ჰაერის მიწოდება Electricity, gas, steam and air conditioning supply	136.6	126.4	132.9	148.9	148.7	151.5	151.6	171.9
E	წყალმომარაგება; კანალიზაცია, ნარჩენების მართვა და დაბინძურებისაგან გასუფთავების საქმიანობები Water supply; sewerage, waste management and remediation activities	30.4	37.0	40.8	33.6	29.5	32.9	35.8	36.4
F	შენიშვნა Construction	590.5	927.4	1 102.0	1 231.2	832.8	1 278.5	1 517.4	1 551.9
G	საბითუმო და საცალო ვაჭრობა; ავტომობილების და მოტოციკლების რემონტი Wholesale and retail trade; repair of motor vehicles and motorcycles	429.9	475.2	503.4	527.3	459.7	532.7	577.9	615.8
H	ტრანსპორტი და დასაწყობება Transportation and storage	403.5	463.3	480.4	454.7	461.9	426.1	475.1	508.4
I	განთავსების საშუალებებით უზრუნველყოფის და საკვების მიწოდების საქმიანობები Accommodation and food service activities	216.8	267.3	327.1	296.3	276.7	312.2	409.9	360.7
J	ინფორმაცია და კომუნიკაცია Information and communication	131.6	139.3	149.6	164.2	151.6	158.4	157.1	190.8
K	საფინანსო და სადაზღვევო საქმიანობები Financial and insurance activities	115.8	124.5	129.7	181.3	144.5	146.5	168.0	205.0
L	უძრავ ქონებასთან დაკავშირებული საქმიანობები Real estate activities	171.9	174.6	183.1	196.5	178.4	179.5	180.7	212.2
M	პროფესიული, სამეცნიერო და ტექნიკური საქმიანობები Professional, scientific and technical activities	81.4	93.9	94.9	131.2	96.0	119.2	122.4	139.0
N	ადმინისტრაციული და დამხმარე მომსახურების საქმიანობები Administrative and support service activities	45.4	56.2	54.4	52.7	36.5	48.2	65.8	59.6
O	სახელმწიფო მმართველობა და თავდაცვა; სავალდებულო სოციალური უსაფრთხოება Public administration and defence; compulsory social security	172.4	229.9	255.1	321.5	209.2	255.7	268.9	344.4
P	განათლება Education	52.4	55.0	56.8	58.9	70.6	73.4	75.9	79.8
Q	ჯანდაცვა და სოციალური მომსახურების საქმიანობები Human health and social work activities	216.5	226.0	274.8	291.7	278.6	291.6	251.2	307.7
R	ხელოვნება, გართობა და დასვენება Arts, entertainment and recreation	106.4	196.1	132.0	149.3	174.5	248.8	239.7	261.9
S	სხვა სახის მომსახურება Other service activities	48.9	56.2	53.2	46.5	65.6	74.4	66.5	64.3
T	შინამეურნეობების, როგორც დამკირავებლის, საქმიანობები; არადიფერენცირებული საქონლის და მომსახურების წარმოება შინამეურნეობების მიერ საკუთარი მოხმარებისათვის Activities of households as employers; undifferentiated goods and services producing activities of household for own use	0.0	0.0	0.0	0.0	0.0	0.0	0.0	0.0
-	შუალედური მოხმარება, სულ Intermediate consumption, total	4 731.2	5 970.9	6 667.2	6 799.2	5 489.3	6 742.7	7 481.4	7 735.1

თავი 3. მარჯვენა ნაწილის კვარტალური მაჩვენებლები
CHAPTER 3. QUARTERLY INDICATORS OF NATIONAL ACCOUNTS

ცხრილი 3.2
Table 3.2

შუალედური მოხმარება (მიმდინარე ფასებში მლნ. ლარი) (გაგრძელება)
INTERMEDIATE CONSUMPTION (AT CURRENT PRICES MIL. GEL) (CONTINUED)

NACE Rev.2	დასახელება Description	I 17	II 17	III 17	IV 17	I 18	II 18	III 18	IV 18
A	სოფლის, სატყეო და თევზის მეურნეობა <i>Agriculture, forestry and fishing</i>	337.7	454.5	443.8	381.1	365.4	519.5	543.8	440.2
B	სამთომოპოვებითი მრეწველობა <i>Mining and quarrying</i>	81.7	86.0	105.1	106.9	101.3	118.6	117.6	109.8
C	დამამუშავებელი მრეწველობა <i>Manufacturing</i>	1 618.7	1 987.2	2 367.8	2 472.6	1 813.3	2 253.1	2 505.8	2 525.4
D	ელექტროენერჯის, აირის, ორთქლის და კონდიციონირების მიწოდება <i>Electricity, gas, steam and air conditioning supply</i>	135.2	139.9	146.8	162.6	174.2	161.1	159.4	157.9
E	წყალმომარაგება; კანალიზაცია, ნარჩენების მართვა და დაბინძურებისაგან გასუფთავების საქმიანობები <i>Water supply; sewerage, waste management and remediation activities</i>	34.7	39.8	46.3	40.1	46.2	46.3	48.4	45.7
F	მშენებლობა <i>Construction</i>	869.5	1 318.0	1 497.7	1 518.1	966.4	1 293.9	1 504.3	1 615.4
G	საბითუმო და საცალო ვაჭრობა; ავტომობილების და მოტოციკლების რემონტი <i>Wholesale and retail trade; repair of motor vehicles and motorcycles</i>	519.6	559.9	636.1	670.1	553.2	649.3	709.3	727.8
H	ტრანსპორტი და დასაწყობება <i>Transportation and storage</i>	452.9	458.1	594.1	569.2	493.6	564.9	641.9	644.6
I	განთავსების საშუალებებით უზრუნველყოფის და საკვების მიწოდების საქმიანობები <i>Accommodation and food service activities</i>	320.7	393.8	510.4	436.1	388.0	462.5	570.4	500.2
J	ინფორმაცია და კომუნიკაცია <i>Information and communication</i>	154.6	174.5	175.1	189.1	158.8	174.2	180.2	199.7
K	საფინანსო და სადაზღვეო საქმიანობები <i>Financial and insurance activities</i>	159.2	159.7	184.1	204.1	174.7	194.4	203.4	218.2
L	უმრავ ქონებასთან დაკავშირებული საქმიანობები <i>Real estate activities</i>	210.4	214.7	225.0	246.8	230.1	235.6	251.4	265.6
M	პროფესიული, სამეცნიერო და ტექნიკური საქმიანობები <i>Professional, scientific and technical activities</i>	108.5	125.5	133.9	147.0	113.8	125.0	133.0	155.2
N	ადმინისტრაციული და დახმარე მომსახურების საქმიანობები <i>Administrative and support service activities</i>	61.8	84.1	97.0	83.1	72.9	96.1	119.3	97.2
O	სახელმწიფო მმართველობა და თავდაცვა; სავალდებულო სოციალური უსაფრთხოება <i>Public administration and defence; compulsory social security</i>	216.1	317.7	334.2	374.1	267.6	318.4	309.3	422.2
P	განათლება <i>Education</i>	72.7	75.9	76.2	79.7	80.7	88.7	87.2	92.1
Q	ჯანდაცვა და სოციალური მომსახურების საქმიანობები <i>Human health and social work activities</i>	276.7	296.2	275.8	305.4	310.8	317.1	347.2	323.9
R	ხელოვნება, გართობა და დასვენება <i>Arts, entertainment and recreation</i>	204.4	230.9	249.9	268.6	221.1	221.3	235.3	257.7
S	სხვა სახის მომსახურება <i>Other service activities</i>	77.0	95.8	98.6	92.1	69.7	68.7	69.0	72.2
T	შინამეურნეობების, როგორც დამქირავებლის, საქმიანობები; არადიფერენცირებული საქონლის და მომსახურების წარმოება შინამეურნეობების მიერ საკუთარი მოხმარებისათვის <i>Activities of households as employers; undifferentiated goods and services producing activities of household for own use</i>	0.0	0.0	0.0	0.0	0.0	0.0	0.0	0.0
-	შუალედური მოხმარება, სულ Intermediate consumption, total	5 912.0	7 212.3	8 197.7	8 346.7	6 601.8	7 908.6	8 736.1	8 871.0

თავი 3. მროვნული ანგარიშების კვარტალური მაჩვენებლები
CHAPTER 3. QUARTERLY INDICATORS OF NATIONAL ACCOUNTS

ცხრილი 3.2
Table 3.2

შუალედური მოხმარება (მიმდინარე ფასებში მლნ. ლარი) (გაგრძელება)
INTERMEDIATE CONSUMPTION (AT CURRENT PRICES MIL. GEL) (CONTINUED)

NACE Rev.2	დასახელება Description	I 19	II 19	III 19	IV 19
A	სოფლის, სატყეო და თევზის მეურნეობა <i>Agriculture, forestry and fishing</i>	382.3	552.7	551.4	486.6
B	სამთომოპოვებითი მრეწველობა <i>Mining and quarrying</i>	104.0	125.7	149.8	157.4
C	დამამუშავებელი მრეწველობა <i>Manufacturing</i>	1 913.7	2 345.9	2 833.7	2 980.6
D	ელექტროენერჯის, აირის, ორთქლის და კონდიციონირებული ჰაერის მიწოდება <i>Electricity, gas, steam and air conditioning supply</i>	181.6	162.2	158.8	165.5
E	წყალმომარაგება; კანალიზაცია, ნარჩენების მართვა და დაბინძურებისაგან გასუფთავების საქმიანობები <i>Water supply; sewerage, waste management and remediation activities</i>	41.7	45.0	48.8	46.7
F	მშენებლობა <i>Construction</i>	952.4	1 401.0	1 829.0	2 003.5
G	საბითუმო და საცალო ვაჭრობა; ავტომობილების და მოტოციკლების რემონტი <i>Wholesale and retail trade; repair of motor vehicles and motorcycles</i>	607.2	706.8	800.7	876.6
H	ტრანსპორტი და დასაწყობება <i>Transportation and storage</i>	542.8	648.4	727.0	754.5
I	განთავსების საშუალებებით უზრუნველყოფის და საკვების მიწოდების საქმიანობები <i>Accommodation and food service activities</i>	417.9	499.1	608.6	530.8
J	ინფორმაცია და კომუნიკაცია <i>Information and communication</i>	176.1	193.1	209.7	230.5
K	საფინანსო და სადაზღვევო საქმიანობები <i>Financial and insurance activities</i>	210.4	200.5	230.2	209.6
L	უძრავ ქონებასთან დაკავშირებული საქმიანობები <i>Real estate activities</i>	244.9	240.9	261.8	279.1
M	პროფესიული, სამეცნიერო და ტექნიკური საქმიანობები <i>Professional, scientific and technical activities</i>	121.7	129.9	133.1	146.2
N	ადმინისტრაციული და დამხმარე მომსახურების საქმიანობები <i>Administrative and support service activities</i>	81.6	114.6	138.6	101.1
O	სახელმწიფო მმართველობა და თავდაცვა; სავალდებულო სოციალური უსაფრთხოება <i>Public administration and defence; compulsory social security</i>	270.8	322.8	304.2	376.6
P	განათლება <i>Education</i>	96.8	103.9	81.4	122.7
Q	ჯანდაცვა და სოციალური მომსახურების საქმიანობები <i>Human health and social work activities</i>	305.7	330.2	336.9	374.1
R	ხელოვნება, გართობა და დასვენება <i>Arts, entertainment and recreation</i>	235.7	280.3	312.9	337.6
S	სხვა სახის მომსახურება <i>Other service activities</i>	54.6	58.5	60.9	64.5
T	შინამეურნეობების, როგორც დამქირავებლის, საქმიანობები; არადიფერენცირებული საქონლის და მომსახურების წარმოება <i>Activities of households as employers; undifferentiated goods and services producing activities of household for own use</i>	0.0	0.0	0.0	0.0
-	შუალედური მოხმარება, სულ Intermediate consumption, total	6 942.0	8 461.5	9 777.6	10 244.0

თავი 3. მარჯვენა ანგარიშების კვარტალური მაჩვენებლები
CHAPTER 3. QUARTERLY INDICATORS OF NATIONAL ACCOUNTS

ცხრილი 3.3

Table 3.3

საქართველოს მთლიანი შიდა პროდუქტი (მიმდინარე ფასებში მლნ. ლარი)
GROSS DOMESTIC PRODUCT OF GEORGIA (AT CURRENT PRICES MIL.GEL)

NACE Rev.2	დასახელება Description	I 15	II 15	III 15	IV 15	I 16	II 16	III 16	IV 16
A	სოფლის, სატყეო და თევზის მეურნეობა Agriculture, forestry and fishing	487.9	743.1	768.1	652.6	485.3	722.5	777.4	629.7
B	სამთომომოვებითი მრეწველობა Mining and quarrying	65.3	83.1	112.0	95.8	90.0	100.7	104.0	90.2
C	დამამუშავებელი მრეწველობა Manufacturing	581.1	732.4	867.1	827.6	543.6	683.5	780.7	783.9
D	ელექტროენერჯის, აირის, ორთქლის და კონდიციონირების მიწოდება Electricity, gas, steam and air conditioning supply	144.5	133.7	140.6	157.5	155.6	158.6	158.7	179.9
E	წყალმომარაგება; კანალიზაცია, ნარჩენების მართვა და დაბინძურებისაგან გასუფთავების საქმიანობები Water supply; sewerage, waste management and remediation activities	54.9	66.8	73.8	60.8	61.5	68.5	74.6	75.8
F	შენებლობა Construction	353.0	554.4	658.8	736.0	448.6	688.7	817.4	836.0
G	საბითუმო და საცალო ვაჭრობა; ავტომობილების და მოტოციკლების რემონტი Wholesale and retail trade; repair of motor vehicles and motorcycles	916.1	1 012.7	1 072.9	1 123.8	922.0	1 068.4	1 159.2	1 235.2
H	ტრანსპორტი და დასაწყობება Transportation and storage	414.3	475.7	493.4	467.0	440.7	406.6	453.3	485.0
I	განთავსების საშუალებებით უზრუნველყოფის და საკვების მიწოდების საქმიანობები Accommodation and food service activities	200.2	246.8	302.0	273.5	214.5	242.1	317.8	279.7
J	ინფორმაცია და კომუნიკაცია Information and communication	212.9	225.4	242.1	265.7	210.6	220.0	218.3	265.0
K	საფინანსო და სადაზღვევო საქმიანობები Financial and insurance activities	365.6	393.2	409.6	572.6	390.0	395.1	453.1	553.1
L	უძრავ ქონებასთან დაკავშირებული საქმიანობები Real estate activities	885.3	898.9	942.6	1 011.9	949.6	955.7	961.7	1 129.5
M	პროფესიული, სამეცნიერო და ტექნიკური საქმიანობები Professional, scientific and technical activities	155.8	179.7	181.7	251.2	172.3	213.8	219.6	249.5
N	ადმინისტრაციული და დამხმარე მომსახურების საქმიანობები Administrative and support service activities	66.0	81.7	79.1	76.7	66.2	87.5	119.4	108.1
O	სახელმწიფო მმართველობა და თავდაცვა; სავალდებულო სოციალური უსაფრთხოება Public administration and defence; compulsory social security	599.1	645.8	642.0	695.0	635.5	678.9	681.6	715.7
P	განათლება Education	343.0	359.8	371.4	384.9	349.9	363.7	376.1	395.4
Q	ჯანდაცვა და სოციალური მომსახურების საქმიანობები Human health and social work activities	275.9	288.1	350.3	371.7	342.4	358.4	308.8	378.2
R	ხელოვნება, გართობა და დასვენება Arts, entertainment and recreation	166.6	307.0	206.6	233.7	181.5	258.8	249.3	272.4
S	სხვა სახის მომსახურება Other service activities	66.5	76.3	72.2	63.2	71.9	81.7	72.9	70.6
T	შინამეურნეობების, როგორც დამკირავებლის, საქმიანობები; არადიფერენცირებული საქონლის და მომსახურების წარმოება Activities of households as employers; undifferentiated goods and services producing activities of household for own use	8.5	6.3	7.4	8.7	9.7	7.9	7.5	9.1
-	მშპ საბაზისო ფასებში GDP at basic prices	6 362.6	7 511.0	7 993.7	8 329.8	6 741.4	7 761.1	8 311.4	8 742.0
-	(+) გადასასადები პროდუქციაზე (+) Taxes on products	727.8	963.3	1 038.0	1 167.0	883.0	1 075.7	1 187.1	1 302.9
-	(-) სუბსიდიები პროდუქციაზე (-) Subsidies on products	42.4	43.4	32.8	39.6	42.6	49.4	34.4	42.2
-	მშპ საბაზრო ფასებში GDP at market prices	7 048.0	8 430.9	8 998.9	9 457.2	7 581.9	8 787.3	9 464.1	10 002.7
-	მშპ ერთ სულზე, ლარი GDP per capita, GEL	1 891.9	2 263.2	2 415.6	2 538.6	2 034.0	2 357.4	2 539.0	2 683.5
-	მშპ ერთ სულზე, აშშ დოლარი GDP per capita, USD	912.7	991.9	1 039.4	1 058.7	835.3	1 065.4	1 093.3	1 075.2
-	მშპ, მლნ. აშშ დოლარი GDP mil. USD	3 400.0	3 695.2	3 871.9	3 944.0	3 113.6	3 971.4	4 075.2	4 007.8
-	გაცვლითი კურსი, აშშ დოლარი/ლარი, პერიოდის საშუალო Exchange rate, USD/GEL, average of the same period	2.0729	2.2816	2.3241	2.3979	2.4351	2.2127	2.3224	2.4958

თავი 3. მროვნული ანგარიშების კვარტალური მაჩვენებლები
CHAPTER 3. QUARTERLY INDICATORS OF NATIONAL ACCOUNTS

ცხრილი 3.3

Table 3.3

საქართველოს მთლიანი შიდა პროდუქტი (მიმდინარე ფასებში მლნ. ლარი) (გაგრძელება)
GROSS DOMESTIC PRODUCT OF GEORGIA (AT CURRENT PRICES MIL.GEL) (CONTINUED)

NACE Rev.2	დასახელება Description	I 17	II 17	III 17	IV 17	I 18	II 18	III 18	IV 18
A	სოფლის, სატყეო და თევზის მეურნეობა Agriculture, forestry and fishing	531.1	715.0	698.0	599.4	589.7	838.3	877.5	710.4
B	სამთომომპოვებითი მრეწველობა Mining and quarrying	90.4	95.1	116.3	118.3	103.6	121.2	120.2	112.2
C	დამამუშავებელი მრეწველობა Manufacturing	671.6	824.5	982.4	1 025.8	785.3	975.8	1 085.2	1 093.7
D	ელექტროენერჯის, აირის, ორთქლის და კონდიციონირების მიწოდება Electricity, gas, steam and air conditioning supply	179.6	185.8	195.0	215.9	261.6	241.9	239.4	237.1
E	წყალმომარაგება; კანალიზაცია, ნარჩენების მართვა და დაბინძურებისაგან გასუფთავების საქმიანობები Water supply; sewerage, waste management and remediation activities	69.8	80.2	93.1	80.8	72.5	72.6	75.9	71.6
F	მშენებლობა Construction	537.2	814.4	925.4	938.0	577.2	772.8	898.5	964.8
G	საბითუმო და საცალო ვაჭრობა; ავტომობილების და მოტოციკლების რემონტი Wholesale and retail trade; repair of motor vehicles and motorcycles	1 077.8	1 161.4	1 319.5	1 390.0	1 133.1	1 329.8	1 452.8	1 490.6
H	ტრანსპორტი და დასაწყობება Transportation and storage	490.6	496.3	643.6	616.7	518.2	593.0	673.8	676.6
I	განთავსების საშუალებებით უზრუნველყოფის და საკვების მიწოდების საქმიანობები Accommodation and food service activities	277.5	340.8	441.7	377.4	363.6	433.3	534.5	468.6
J	ინფორმაცია და კომუნიკაცია Information and communication	223.7	252.5	253.3	273.7	240.0	263.3	272.3	301.9
K	საფინანსო და სადაზღვევო საქმიანობები Financial and insurance activities	466.1	467.6	539.2	597.7	519.4	577.9	604.5	648.5
L	უძრავ ქონებასთან დაკავშირებული საქმიანობები Real estate activities	996.5	1 016.7	1 065.5	1 168.6	1 037.4	1 062.2	1 133.4	1 197.8
M	პროფესიული, სამეცნიერო და ტექნიკური საქმიანობები Professional, scientific and technical activities	199.2	230.3	245.8	269.8	216.9	238.4	253.5	295.8
N	ადმინისტრაციული და დამხმარე მომსახურების საქმიანობები Administrative and support service activities	81.3	110.6	127.6	109.3	96.4	127.1	157.9	128.7
O	სახელმწიფო მმართველობა და თავდაცვა; სავალდებულო სოციალური უსაფრთხოება Public administration and defence; compulsory social security	624.1	666.9	646.1	701.0	673.3	710.1	715.5	800.8
P	განათლება Education	383.9	400.9	402.8	421.0	402.6	442.6	435.1	459.7
Q	ჯანდაცვა და სოციალური მომსახურების საქმიანობები Human health and social work activities	375.3	401.6	374.0	414.1	390.6	398.6	436.4	407.1
R	ხელოვნება, გართობა და დასვენება Arts, entertainment and recreation	223.9	253.0	273.8	294.3	279.4	279.7	297.4	325.7
S	სხვა სახის მომსახურება Other service activities	72.9	90.7	93.4	87.2	86.4	85.2	85.6	89.5
T	შინამეურნეობების, როგორც დამკრეფების, საქმიანობები; არადიფერენცირებული საქონლის და მომსახურების წარმოება Activities of households as employers; undifferentiated goods and services producing activities of household for own use	9.9	8.1	7.7	9.3	10.1	8.3	9.0	9.5
-	მშპ საბაზისო ფასებში GDP at basic prices	7 582.6	8 612.7	9 443.9	9 708.4	8 357.3	9 572.2	10 358.3	10 490.7
-	(+) გადასასადები პროდუქციაზე (+) Taxes on products	1 124.7	1 311.9	1 538.4	1 629.0	1 241.1	1 428.0	1 539.6	1 822.4
-	(-) სუბსიდიები პროდუქციაზე (-) Subsidies on products	44.9	56.5	41.8	46.8	46.9	64.4	47.0	51.9
-	მშპ საბაზრო ფასებში GDP at market prices	8 662.4	9 868.1	10 940.5	11 290.6	9 551.5	10 935.8	11 850.9	12 261.2
-	მშპ ერთ სულზე, ლარი GDP per capita, GEL	2 323.6	2 647.0	2 934.7	3 028.6	2 563.1	2 934.6	3 180.1	3 290.2
-	მშპ ერთ სულზე, აშშ დოლარი GDP per capita, USD	892.7	1 094.4	1 212.3	1 167.8	1 031.3	1 199.7	1 257.2	1 229.9
-	მშპ, მლნ. აშშ დოლარი GDP mil. USD	3 328.0	4 079.8	4 519.6	4 353.7	3 843.0	4 470.9	4 685.1	4 583.2
-	გაცვლითი კურსი, აშშ დოლარი/ლარი, პერიოდის საშუალო Exchange rate, USD/GEL, average of the same period	2.6029	2.4187	2.4207	2.5933	2.4854	2.4460	2.5295	2.6752

თავი 3. მარცხენი ანგარიშების კვარტალური მაჩვენებლები
CHAPTER 3. QUARTERLY INDICATORS OF NATIONAL ACCOUNTS

ცხრილი 3.3

Table 3.3

საქართველოს მთლიანი შიდა პროდუქტი (მიმდინარე ფასებში მლნ. ლარი) (გაგრძელება)
GROSS DOMESTIC PRODUCT OF GEORGIA (AT CURRENT PRICES MIL.GEL) (CONTINUED)

NACE Rev.2	დასახელება Description	I 19	II 19	III 19	IV 19
A	სოფლის, სატყეო და თევზის მეურნეობა Agriculture, forestry and fishing	566.7	943.3	943.0	750.7
B	სამთომომპოვებითი მრეწველობა Mining and quarrying	114.4	139.1	166.0	176.8
C	დამამუშავებელი მრეწველობა Manufacturing	819.9	1 018.0	1 241.8	1 288.1
D	ელექტროენერჯის, აირის, ორთქლის და კონდიციონირების მიწოდება Electricity, gas, steam and air conditioning supply	278.0	245.8	235.9	249.3
E	წყალმომარაგება; კანალიზაცია, ნარჩენების მართვა და დაბინძურებისაგან გასუფთავების საქმიანობები Water supply; sewerage, waste management and remediation activities	77.6	88.8	94.2	89.8
F	მშენებლობა Construction	541.7	826.1	1 092.7	1 220.3
G	საბითუმო და საცალო ვაჭრობა; ავტომობილების და მოტოციკლების რემონტი Wholesale and retail trade; repair of motor vehicles and motorcycles	1 227.9	1 464.7	1 655.8	1 812.7
H	ტრანსპორტი და დასაწყობება Transportation and storage	584.8	681.4	754.9	817.2
I	განთავსების საშუალებებით უზრუნველყოფის და საკვების მიწოდების საქმიანობები Accommodation and food service activities	424.4	537.4	697.0	564.2
J	ინფორმაცია და კომუნიკაცია Information and communication	290.3	322.4	339.9	371.3
K	საფინანსო და სადაზღვევო საქმიანობები Financial and insurance activities	527.6	536.4	563.3	554.1
L	უმრავლესობის დაკავშირებული საქმიანობები Real estate activities	1 167.0	1 192.8	1 240.8	1 345.2
M	პროფესიული, სამეცნიერო და ტექნიკური საქმიანობები Professional, scientific and technical activities	255.8	275.1	279.5	302.5
N	ადმინისტრაციული და დამხმარე მომსახურების საქმიანობები Administrative and support service activities	123.2	154.1	177.9	151.5
O	სახელმწიფო მმართველობა და თავდაცვა; სავალდებულო სოციალური უსაფრთხოება Public administration and defence; compulsory social security	704.1	735.6	734.8	817.7
P	განათლება Education	464.9	470.1	451.4	496.6
Q	ჯანდაცვა და სოციალური მომსახურების საქმიანობები Human health and social work activities	425.1	439.3	454.6	476.9
R	ხელოვნება, გართობა და დასვენება Arts, entertainment and recreation	315.8	356.1	405.8	431.9
S	სხვა სახის მომსახურება Other service activities	73.1	76.7	79.1	82.1
T	შინამეურნეობების, როგორც დამკრავების, საქმიანობები; არადიფერენცირებული საქონლის და მომსახურების წარმოება შინამეურნეობების მიერ საკუთარი მოხმარებისათვის Activities of households as employers; undifferentiated goods and services producing activities of household for own use	15.8	11.3	8.8	8.9
-	მშპ საბაზისო ფასებში GDP at basic prices	8 998.2	10 514.6	11 617.2	12 007.7
-	(+) გადასასადები პროდუქციაზე (+) Taxes on products	1 135.1	1 508.9	1 759.9	1 944.5
-	(-) სუბსიდიები პროდუქციაზე (-) Subsidies on products	49.3	73.6	52.9	57.7
-	მშპ საბაზრო ფასებში GDP at market prices	10 084.0	11 949.9	13 324.1	13 894.6
-	მშპ ერთ სულზე, ლარი GDP per capita, GEL	2 710.6	3 212.2	3 581.6	3 734.9
-	მშპ ერთ სულზე, აშშ დოლარი GDP per capita, USD	1 016.0	1 172.7	1 226.8	1 267.9
-	მშპ, მლნ. აშშ დოლარი GDP mil. USD	3 779.6	4 362.5	4 564.0	4 716.7
-	გაცვლითი კურსი, აშშ დოლარი/ლარი, პერიოდის საშუალო Exchange rate, USD/GEL, average of the same period	2.6680	2.7393	2.9194	2.9458

თავი 3. მაროვნული ანგარიშების კვარტალური მაჩვენებლები
CHAPTER 3. QUARTERLY INDICATORS OF NATIONAL ACCOUNTS

ცხრილი 3.4

Table 3.4

მთლიანი შიდა პროდუქტის რეალური ზრდა წინა წლის შესაბამის პერიოდთან შედარებით
REAL GDP GROWTH RATES TO THE SAME PERIOD OF THE PREVIOUS YEAR

NACE Rev.2	დასახელება Description	I 15	II 15	III 15	IV 15	I 16	II 16	III 16	IV 16
A	სოფლის, სატყეო და თევზის მეურნეობა <i>Agriculture, forestry and fishing</i>	98.2	97.9	107.5	94.8	96.8	98.5	99.2	93.8
B	სამთომოპოვებითი მრეწველობა <i>Mining and quarrying</i>	135.5	127.6	142.2	133.2	133.8	115.9	92.9	89.2
C	დამამუშავებელი მრეწველობა <i>Manufacturing</i>	95.4	90.4	81.5	86.1	104.2	119.4	99.0	94.5
D	ელექტროენერჯის, აირის, ორთქლის და კონდიციონერული ჰაერის მიწოდება <i>Electricity, gas, steam and air conditioning supply</i>	92.4	93.8	96.0	100.0	105.5	109.4	103.1	104.9
E	წყალმომარაგება; კანალიზაცია, ნარჩენების მართვა და დაზიანებებისაგან გასუფთავების საქმიანობები <i>Water supply; sewerage, waste management and remediation activities</i>	182.7	193.1	168.0	139.6	112.4	102.3	102.2	126.0
F	მშენებლობა <i>Construction</i>	140.2	130.6	118.1	114.7	116.9	117.6	109.0	104.0
G	საბითუმო და საცალო ვაჭრობა; ავტომობილების და მოტოციკლების რემონტი <i>Wholesale and retail trade; repair of motor vehicles and motorcycles</i>	100.7	100.8	101.0	95.5	95.9	98.1	101.4	105.7
H	ტრანსპორტი და დასაწყობება <i>Transportation and storage</i>	108.6	110.3	102.7	101.1	101.5	90.0	87.5	95.3
I	განთავსების საშუალებებით უზრუნველყოფის და საკვების მიწოდების საქმიანობები <i>Accommodation and food service activities</i>	102.5	104.3	102.5	105.9	99.0	105.6	106.5	107.1
J	ინფორმაცია და კომუნიკაცია <i>Information and communication</i>	108.7	112.8	108.9	98.0	94.3	93.9	89.1	98.1
K	საფინანსო და სადაზღვევო საქმიანობები <i>Financial and insurance activities</i>	111.2	110.9	101.2	110.7	105.9	105.3	119.9	105.7
L	უძრავ ქონებასთან დაკავშირებული საქმიანობები <i>Real estate activities</i>	99.7	104.1	102.7	99.7	105.8	105.8	100.8	108.6
M	პროფესიული, სამეცნიერო და ტექნიკური საქმიანობები <i>Professional, scientific and technical activities</i>	100.7	97.3	93.8	134.1	112.1	122.4	123.7	96.3
N	ადმინისტრაციული და დამხმარე მომსახურების საქმიანობები <i>Administrative and support service activities</i>	110.8	100.4	85.6	94.9	101.7	106.9	145.5	131.4
O	სახელმწიფო მმართველობა და თავდაცვა; სავალდებულო სოციალური უსაფრთხოება <i>Public administration and defence; compulsory social security</i>	101.8	98.8	104.9	103.1	104.0	103.0	104.0	100.7
P	განათლება <i>Education</i>	104.4	102.6	100.9	99.4	101.3	100.9	100.0	98.2
Q	ჯანდაცვა და სოციალური მომსახურების საქმიანობები <i>Human health and social work activities</i>	116.6	122.3	128.0	110.2	113.3	122.0	87.8	101.6
R	ხელოვნება, გართობა და დასვენება <i>Arts, entertainment and recreation</i>	97.6	121.8	108.1	121.0	110.2	89.8	109.8	108.9
S	სხვა სახის მომსახურება <i>Other service activities</i>	86.5	103.6	102.9	84.0	117.0	115.7	87.9	95.3
T	შინამეურნეობების, როგორც დამპირაველის, საქმიანობები; არადიფერენცირებული საქონლის და მომსახურების წარმოება შინამეურნეობების მიერ საკუთარი მოხმარებისათვის <i>Activities of households as employers; undifferentiated goods and services producing activities of household for own use</i>	86.8	93.5	104.0	92.8	108.2	119.0	95.1	97.9
-	მშპ საბაზისო ფასებში GDP at basic prices	104.1	105.1	102.8	101.6	103.9	105.0	101.9	102.0
-	(+) გადასასადები პროდუქციაზე (+) Taxes on products	105.3	96.4	102.4	100.5	99.0	100.6	101.4	103.2
-	(-) სუბსიდიები პროდუქციაზე (-) Subsidies on products	102.1	107.7	102.8	105.1	101.9	101.2	106.8	104.7
-	მშპ საბაზრო ფასებში GDP at market prices	104.3	104.1	102.7	101.4	103.4	104.5	101.8	102.2
-	მშპ-ის დეფლატორი GDP deflator	103.0	107.3	106.7	105.8	104.1	99.7	103.3	103.5

თავი 3. მაროვნული ანგარიშების კვარტალური მაჩვენებლები
CHAPTER 3. QUARTERLY INDICATORS OF NATIONAL ACCOUNTS

ცხრილი 3.4
Table 3.4

მთლიანი შიდა პროდუქტის რეალური ზრდა წინა წლის შესაბამის პერიოდთან შედარებით (გაგრძელება)
REAL GDP GROWTH RATES TO THE SAME PERIOD OF THE PREVIOUS YEAR (CONTINUED)

NACE Rev.2	დასახელება Description	I 17	II 17	III 17	IV 17	I 18	II 18	III 18	IV 18
A	სოფლის, სატყეო და თევზის მეურნეობა	93.9	93.2	91.4	91.3	114.7	110.7	118.3	111.4
B	სამთომომოვებითი მრეწველობა Mining and quarrying	95.5	105.5	107.3	101.9	110.8	101.0	100.9	102.2
C	დამამუშავებელი მრეწველობა Manufacturing	116.8	94.3	92.7	106.8	111.3	109.7	99.5	99.4
D	ელექტროენერჯის, აირის, ორთქლის და კონდიციონირების მიწოდება Electricity, gas, steam and air conditioning supply	105.8	108.2	114.5	104.9	118.1	104.2	107.4	97.4
E	წყალმომარაგება; კანალიზაცია, ნარჩენების მართვა და დაბინძურებისაგან გასუფთავების საქმიანობები Water supply; sewerage, waste management and remediation activities	115.0	117.1	124.9	103.4	98.0	86.9	85.3	93.7
F	მშენებლობა Construction	104.7	111.6	103.1	104.2	104.5	88.2	90.9	91.9
G	საბითუმო და საცალო ვაჭრობა; ავტომობილების და მოტოციკლების რემონტი Wholesale and retail trade; repair of motor vehicles and motorcycles	107.2	101.0	104.2	105.4	99.9	111.3	106.8	103.9
H	ტრანსპორტი და დასაწყობება Transportation and storage	102.7	115.6	110.8	117.0	100.1	112.6	101.0	105.1
I	განთავსების საშუალებებით უზრუნველყოფის და საკვების მიწოდების საქმიანობები Accommodation and food service activities	124.8	121.8	117.5	121.5	110.2	110.8	112.2	108.4
J	ინფორმაცია და კომუნიკაცია Information and communication	108.1	112.1	115.0	103.0	108.6	102.2	102.3	101.1
K	საფინანსო და სადაზღვევო საქმიანობები Financial and insurance activities	123.2	118.6	117.9	105.7	108.1	121.9	110.8	107.0
L	უძრავ ქონებასთან დაკავშირებული საქმიანობები Real estate activities	105.9	106.1	107.8	99.0	105.5	103.9	101.1	98.6
M	პროფესიული, სამეცნიერო და ტექნიკური საქმიანობები Professional, scientific and technical activities	113.4	101.4	104.9	99.2	106.2	103.4	101.2	107.4
N	ადმინისტრაციული და დამხმარე მომსახურების საქმიანობები Administrative and support service activities	121.1	117.8	98.5	93.5	116.9	109.9	117.6	117.2
O	სახელმწიფო მმართველობა და თავდაცვა; სავალდებულო სოციალური უსაფრთხოება Public administration and defence; compulsory social security	97.8	97.8	94.3	97.4	105.5	104.2	108.4	112.0
P	განათლება Education	104.3	104.3	104.3	104.5	106.0	106.5	107.4	106.0
Q	ჯანდაცვა და სოციალური მომსახურების საქმიანობები Human health and social work activities	104.7	106.8	112.3	109.6	99.9	97.7	117.4	96.1
R	ხელოვნება, გართობა და დასვენება Arts, entertainment and recreation	121.0	93.9	109.2	103.5	114.2	104.5	103.9	108.8
S	სხვა სახის მომსახურება Other service activities	95.1	98.8	118.0	115.5	105.1	90.7	93.6	107.5
T	შინამეურნეობების, როგორც დამკვირავების, საქმიანობები; არადიფერენცირებული საქონლის და მომსახურების წარმოება Activities of households as employers; undifferentiated goods and services producing	100.7	100.8	100.5	99.8	101.7	101.8	115.6	100.4
-	მშპ საბაზისო ფასებში GDP at basic prices	107.1	104.3	104.2	103.8	106.3	105.8	104.7	103.0
-	(+) გადასასადები პროდუქციაზე (+) Taxes on products	104.0	105.8	105.6	106.4	113.1	107.3	96.9	104.7
-	(-) სუბსიდიები პროდუქციაზე (-) Subsidies on products	105.3	98.8	104.9	111.0	110.9	107.7	101.9	110.9
-	მშპ საბაზრო ფასებში GDP at market prices	106.8	104.5	104.4	104.1	107.2	106.0	103.6	103.2
-	მშპ-ის დეფლატორი GDP deflator	107.0	107.5	110.7	108.4	102.9	104.5	104.5	105.2

თავი 3. მროვნული ანგარიშების კვარტალური მაჩვენებლები
CHAPTER 3. QUARTERLY INDICATORS OF NATIONAL ACCOUNTS

ცხრილი 3.4

Table 3.4

მთლიანი შიდა პროდუქტის რეალური ზრდა წინა წლის შესაბამის პერიოდთან შედარებით (გაგრძელება)
REAL GDP GROWTH RATES TO THE SAME PERIOD OF THE PREVIOUS YEAR (CONTINUED)

NACE Rev.2	დასახელება Description	I 19	II 19	III 19	IV 19
A	სოფლის, სატყეო და თევზის მეურნეობა <i>Agriculture, forestry and fishing</i>	96.2	103.7	104.1	96.5
B	სამთომოპოვებითი მრეწველობა <i>Mining and quarrying</i>	106.6	106.0	103.2	117.3
C	დამამუშავებელი მრეწველობა <i>Manufacturing</i>	98.0	95.6	102.8	107.4
D	ელექტროენერჯის, აირის, ორთქლის და კონდიციონირების მიწოდება <i>Electricity, gas, steam and air conditioning supply</i>	104.1	114.5	100.1	102.3
E	წყალმომარაგება; კანალიზაცია, ნარჩენების მართვა და დაბინძურებისაგან გასუფთავების საქმიანობები <i>Water supply; sewerage, waste management and remediation activities</i>	107.7	123.5	126.4	128.1
F	მშენებლობა <i>Construction</i>	91.5	95.1	106.9	105.0
G	საბითუმო და საცალო ვაჭრობა; ავტომობილების და მოტოციკლების რემონტი <i>Wholesale and retail trade; repair of motor vehicles and motorcycles</i>	104.5	105.5	109.8	112.2
H	ტრანსპორტი და დასაწყობება <i>Transportation and storage</i>	110.3	110.2	103.7	110.0
I	განთავსების საშუალებებით უზრუნველყოფის და საკვების მიწოდების საქმიანობები <i>Accommodation and food service activities</i>	119.3	116.6	117.8	120.5
J	ინფორმაცია და კომუნიკაცია <i>Information and communication</i>	119.1	120.3	123.8	122.0
K	საფინანსო და სადაზღვეო საქმიანობები <i>Financial and insurance activities</i>	102.1	93.4	92.5	84.1
L	უმრავ ქონებასთან დაკავშირებული საქმიანობები <i>Real estate activities</i>	106.6	105.4	101.9	102.8
M	პროფესიული, სამეცნიერო და ტექნიკური საქმიანობები <i>Professional, scientific and technical activities</i>	115.3	112.2	107.3	96.8
N	ადმინისტრაციული და დამხმარე მომსახურების საქმიანობები <i>Administrative and support service activities</i>	123.8	115.3	106.5	108.5
O	სახელმწიფო მმართველობა და თავდაცვა; სავალდებულო სოციალური უსაფრთხოება <i>Public administration and defence; compulsory social security</i>	101.1	99.4	98.2	95.5
P	განათლება <i>Education</i>	112.9	103.4	100.2	103.7
Q	ჯანდაცვა და სოციალური მომსახურების საქმიანობები <i>Human health and social work activities</i>	105.1	106.3	100.8	115.3
R	ხელოვნება, გართობა და დასვენება <i>Arts, entertainment and recreation</i>	109.9	122.4	131.5	123.9
S	სხვა სახის მომსახურება <i>Other service activities</i>	83.5	88.6	91.0	87.8
T	შინამეურნეობების, როგორც დამკვირვებლის, საქმიანობები; არადიფერენცირებული საქონლის და მომსახურების წარმოება შინამეურნეობების მიერ საკუთარი მოხმარებისათვის <i>Activities of households as employers; undifferentiated goods and services producing activities of household for own use</i>	154.7	134.5	95.4	86.1
-	მშპ საბაზისო ფასებში GDP at basic prices	104.7	104.5	105.4	105.7
-	(+) გადასასადები პროდუქციაზე <i>(+) Taxes on products</i>	109.1	107.1	105.0	97.9
-	(-) სუბსიდიები პროდუქციაზე <i>(-) Subsidies on products</i>	102.2	109.4	107.6	103.1
-	მშპ საბაზრო ფასებში GDP at market prices	105.2	104.8	105.4	104.6
-	მშპ-ის დეფლატორი GDP deflator	100.3	104.3	106.7	108.4

თავი 3. მარცხენი ანგარიშების კვარტალური მაჩვენებლები
CHAPTER 3. QUARTERLY INDICATORS OF NATIONAL ACCOUNTS

ცხრილი 3.5

Table 3.5

მთლიანი შიდა პროდუქტის ზრდის ჯაჭვური ინდექსები (2015=100)
GDP CHAIN-LINKED VOLUME INDICES (2015=100)

NACE Rev.2	დასახელება Description	2015	I 15	II 15	III 15	IV 15	I 16	II 16	III 16	IV 16
A	სოფლის, სატყეო და თევზის მეურნეობა Agriculture, forestry and fishing	100	74.9	106.5	121.5	97.2	72.5	104.8	120.5	91.2
B	სამთომომპოვებითი მრეწველობა Mining and quarrying	100	69.6	86.2	121.9	122.3	93.1	99.8	113.3	109.2
C	დამამუშავებელი მრეწველობა Manufacturing	100	79.6	96.3	113.2	110.9	83.0	114.9	112.1	104.8
D	ელექტროენერჯის, აირის, ორთქლის და კონდიციონირების მიწოდება Electricity, gas, steam and air conditioning supply	100	108.2	94.0	92.4	105.3	114.2	102.9	95.3	110.5
E	წყალმომარაგება; კანალიზაცია, ნარჩენების მართვა და დაბინძურებისაგან გასუფთავების საქმიანობები Water supply; sewerage, waste management and remediation activities	100	89.0	102.1	112.9	96.0	100.0	104.4	115.4	121.0
F	მშენებლობა Construction	100	62.7	103.5	107.0	126.7	73.3	121.8	116.7	131.8
G	საბითუმო და საცალო ვაჭრობა; ავტომობილების და მოტოციკლების რემონტი Wholesale and retail trade; repair of motor vehicles and motorcycles	100	88.3	98.0	103.9	109.8	84.7	96.1	105.3	116.1
H	ტრანსპორტი და დასაწყობება Transportation and storage	100	94.2	100.5	103.9	101.4	95.6	90.4	91.0	96.7
I	განთავსების საშუალებებით უზრუნველყოფის და საკვების მიწოდების საქმიანობები Accommodation and food service activities	100	77.7	97.4	113.5	111.4	76.9	102.8	120.9	119.3
J	ინფორმაცია და კომუნიკაცია Information and communication	100	92.4	94.3	102.5	110.8	87.1	88.5	91.4	108.7
K	საფინანსო და სადაზღვეო საქმიანობები Financial and insurance activities	100	89.4	91.1	91.7	127.7	94.7	95.9	109.9	135.0
L	უძრავ ქონებასთან დაკავშირებული საქმიანობები Real estate activities	100	93.8	96.9	102.3	107.0	99.2	102.6	103.1	116.2
M	პროფესიული, სამეცნიერო და ტექნიკური საქმიანობები Professional, scientific and technical activities	100	75.5	87.7	95.9	140.9	84.6	107.4	118.6	135.6
N	ადმინისტრაციული და დამხმარე მომსახურების საქმიანობები Administrative and support service activities	100	88.0	100.6	101.8	109.6	89.5	107.5	148.1	144.0
O	სახელმწიფო მმართველობა და თავდაცვა; სავალდებულო სოციალური უსაფრთხოება Public administration and defence; compulsory social security	100	93.0	100.1	99.4	107.5	96.7	103.1	103.4	108.2
P	განათლება Education	100	95.4	98.5	97.4	108.7	96.7	99.3	97.4	106.7
Q	ჯანდაცვა და სოციალური მომსახურების საქმიანობები Human health and social work activities	100	88.5	87.6	105.5	118.4	100.2	107.0	92.6	120.2
R	ხელოვნება, გართობა და დასვენება Arts, entertainment and recreation	100	75.2	129.4	90.3	105.2	82.8	116.2	99.2	114.6
S	სხვა სახის მომსახურება Other service activities	100	98.1	105.8	102.9	93.1	114.8	122.5	90.5	88.7
T	შინამეურნეობების, როგორც დამკვირვებლის, საქმიანობები; არადიფერენცირებული საქონლის და მომსახურების წარმოება Activities of households as employers; undifferentiated goods and services producing activities of household for own use	100	113.6	83.2	95.6	107.6	122.9	99.0	90.9	105.4
-	მშპ საბაზისო ფასებში GDP at basic prices	100	85.5	99.0	104.7	110.8	88.8	103.9	106.7	113.1
-	(+) გადასასადები პროდუქციაზე (+) Taxes on products	100	72.3	99.0	107.7	121.0	71.6	99.5	109.2	124.9
-	(-) სუბსიდიები პროდუქციაზე (-) Subsidies on products	100	104.9	107.4	85.9	101.7	106.9	108.6	91.7	106.5
-	მშპ საბაზრო ფასებში GDP at market prices	100	83.9	98.9	105.2	112.0	86.7	103.4	107.1	114.4
-	მშპ-ის დეფლატორი GDP deflator	100	99.0	100.5	100.9	99.5	103.0	100.2	104.2	103.0

თავი 3. მაროვნული ანგარიშების კვარტალური მაჩვენებლები
CHAPTER 3. QUARTERLY INDICATORS OF NATIONAL ACCOUNTS

ცხრილი 3.5
Table 3.5

მთლიანი შიდა პროდუქტის ზრდის ჯაჭვური ინდექსები (2015=100) (გაგრძელება)
GDP CHAIN-LINKED VOLUME INDICES (2015=100) (CONTINUED)

NACE Rev.2	დასახელება Description	2015	I 17	II 17	III 17	IV 17	I 18	II 18	III 18	IV 18
A	სოფლის, სატყეო და თევზის მეურნეობა Agriculture, forestry and fishing	100	68.1	97.7	110.1	83.2	78.1	108.1	130.3	92.7
B	სამთომომპოვებითი მრეწველობა Mining and quarrying	100	88.9	105.3	121.6	111.2	98.5	106.4	122.7	113.7
C	დამამუშავებელი მრეწველობა Manufacturing	100	96.9	108.3	103.9	111.9	107.8	118.8	103.4	111.2
D	ელექტროენერჯის, აირის, ორთქლის და კონდიციონირების მიწოდება Electricity, gas, steam and air conditioning supply	100	120.8	111.3	109.1	115.9	142.6	116.0	117.2	112.8
E	წყალმომარაგება; კანალიზაცია, ნარჩენების მართვა და დაბინძურებისაგან გასუფთავების საქმიანობები Water supply; sewerage, waste management and remediation activities	100	115.0	122.3	144.2	125.0	112.7	106.2	123.0	117.2
F	შენიშვნა Construction	100	76.7	135.9	120.4	137.3	80.2	119.9	109.4	126.2
G	საბითუმო და საცალო ვაჭრობა; ავტომობილების და მოტოციკლების რემონტი Wholesale and retail trade; repair of motor vehicles and motorcycles	100	90.8	97.0	109.7	122.3	90.7	108.0	117.1	127.1
H	ტრანსპორტი და დასაწყობება Transportation and storage	100	98.1	104.5	100.8	113.1	98.3	117.6	101.9	118.8
I	განთავსების საშუალებებით უზრუნველყოფის და საკვების მიწოდების საქმიანობები Accommodation and food service activities	100	96.0	125.2	142.1	144.9	105.8	138.8	159.5	157.1
J	ინფორმაცია და კომუნიკაცია Information and communication	100	94.2	99.2	105.0	112.0	102.3	101.4	107.5	113.2
K	საფინანსო და სადაზღვევო საქმიანობები Financial and insurance activities	100	116.7	113.8	129.7	142.7	126.2	138.7	143.7	152.6
L	უძრავ ქონებასთან დაკავშირებული საქმიანობები Real estate activities	100	105.1	108.8	111.1	115.0	110.8	113.1	112.3	113.4
M	პროფესიული, სამეცნიერო და ტექნიკური საქმიანობები Professional, scientific and technical activities	100	96.0	108.9	124.3	134.6	101.9	112.6	125.8	144.6
N	ადმინისტრაციული და დამხმარე მომსახურების საქმიანობები Administrative and support service activities	100	108.4	126.7	145.9	134.6	126.8	139.2	171.5	157.8
O	სახელმწიფო მმართველობა და თავდაცვა; სავალდებულო სოციალური უსაფრთხოება Public administration and defence; compulsory social security	100	94.6	100.8	97.5	105.4	99.8	105.0	105.6	118.0
P	განათლება Education	100	100.8	103.6	101.6	111.6	106.9	110.4	109.1	118.3
Q	ჯანდაცვა და სოციალური მომსახურების საქმიანობები Human health and social work activities	100	104.9	114.2	104.0	131.7	104.9	111.6	122.2	126.6
R	ხელოვნება, გართობა და დასვენება Arts, entertainment and recreation	100	100.3	109.1	108.4	118.6	114.5	114.0	112.6	129.0
S	სხვა სახის მომსახურება Other service activities	100	109.2	121.1	106.8	102.5	114.7	109.8	99.9	110.2
T	შინამეურნეობების, როგორც დამკირავებლის, საქმიანობები; არადიფერენცირებული საქონლის და მომსახურების წარმოება Activities of households as employers; undifferentiated goods and services producing activities of household for own use	100	123.7	99.7	91.4	105.2	125.8	101.6	105.6	105.6
-	შშ საბაზისო ფასებში GDP at basic prices	100	95.1	108.4	111.2	117.3	101.1	114.7	116.5	120.8
-	(+) გადასასადები პროდუქციაზე (+) Taxes on products	100	74.5	105.2	115.4	132.9	84.3	112.9	111.8	139.1
-	(-) სუბსიდიები პროდუქციაზე (-) Subsidies on products	100	112.6	107.4	96.3	118.3	124.8	115.6	98.1	131.2
-	შშ საბაზრო ფასებში GDP at market prices	100	92.6	108.0	111.8	119.1	99.2	114.5	115.9	122.9
-	შშ-ის დეფლატორი GDP deflator	100	110.3	107.7	115.3	111.7	113.4	112.5	120.5	117.6

თავი 3. მარჯვენა ანგარიშების კვარტალური მაჩვენებლები
CHAPTER 3. QUARTERLY INDICATORS OF NATIONAL ACCOUNTS

ცხრილი 3.5

Table 3.5

მთლიანი შიდა პროდუქტის ზრდის ჯაჭვური ინდექსები (2015=100) (გაგრძელება)
GDP CHAIN-LINKED VOLUME INDICES (2015=100) (CONTINUED)

NACE Rev.2	დასახელება Description	2015	I 19	II 19	III 19	IV 19
A	სოფლის, სატყეო და თევზის მეურნეობა <i>Agriculture, forestry and fishing</i>	100	75.1	112.1	135.7	89.5
B	სამთომომპოვებითი მრეწველობა <i>Mining and quarrying</i>	100	105.1	112.8	126.7	133.4
C	დამამუშავებელი მრეწველობა <i>Manufacturing</i>	100	105.6	113.6	106.3	119.5
D	ელექტროენერჯის, აირის, ორთქლის და კონდიციონერული ჰაერის მიწოდება <i>Electricity, gas, steam and air conditioning supply</i>	100	148.4	132.9	117.3	115.5
E	წყალმომარაგება; კანალიზაცია, ნარჩენების მართვა და დაბინძურებისაგან გასუფთავების საქმიანობები <i>Water supply; sewerage, waste management and remediation activities</i>	100	121.4	131.2	155.5	150.2
F	მშენებლობა <i>Construction</i>	100	73.3	114.0	117.0	132.6
G	საბითუმო და საცალო ვაჭრობა; ავტომობილების და მოტოციკლების რემონტი <i>Wholesale and retail trade; repair of motor vehicles and motorcycles</i>	100	94.8	114.0	128.6	142.6
H	ტრანსპორტი და დასაწყობება <i>Transportation and storage</i>	100	108.4	129.7	105.6	130.8
I	განთავსების საშუალებებით უზრუნველყოფის და საკვების მიწოდების საქმიანობები <i>Accommodation and food service activities</i>	100	126.2	161.7	187.8	189.3
J	ინფორმაცია და კომუნიკაცია <i>Information and communication</i>	100	121.9	122.0	133.1	138.0
K	საფინანსო და სადაზღვევო საქმიანობები <i>Financial and insurance activities</i>	100	128.8	129.5	132.9	128.3
L	უმრავლესობის დაკავშირებული საქმიანობები <i>Real estate activities</i>	100	118.1	119.2	114.5	116.6
M	პროფესიული, სამეცნიერო და ტექნიკური საქმიანობები <i>Professional, scientific and technical activities</i>	100	117.5	126.3	135.0	140.0
N	ადმინისტრაციული და დამხმარე მომსახურების საქმიანობები <i>Administrative and support service activities</i>	100	156.9	160.5	182.7	171.2
O	სახელმწიფო მმართველობა და თავდაცვა; სავალდებულო სოციალური უსაფრთხოება <i>Public administration and defence; compulsory social security</i>	100	100.9	104.4	103.7	112.7
P	განათლება <i>Education</i>	100	120.7	114.1	109.3	122.6
Q	ჯანდაცვა და სოციალური მომსახურების საქმიანობები <i>Human health and social work activities</i>	100	110.3	118.6	123.2	145.9
R	ხელოვნება, გართობა და დასვენება <i>Arts, entertainment and recreation</i>	100	125.8	139.5	148.0	159.8
S	სხვა სახის მომსახურება <i>Other service activities</i>	100	95.8	97.2	91.0	96.7
T	შინამეურნეობების, როგორც დამკვირვებლის, საქმიანობები; არადიფერენცირებული საქონლის და მომსახურების წარმოება შინამეურნეობების მიერ საკუთარი მოხმარებისათვის <i>Activities of households as employers; undifferentiated goods and services producing activities of household for own use</i>	100	194.7	136.6	100.7	90.9
-	მშპ საბაზისო ფასებში GDP at basic prices	100	105.8	119.8	122.8	127.7
-	(+) გადასასადები პროდუქციაზე <i>(+) Taxes on products</i>	100	91.9	120.9	117.4	136.1
-	(-) სუბსიდიები პროდუქციაზე <i>(-) Subsidies on products</i>	100	127.6	126.4	105.6	135.2
-	მშპ საბაზრო ფასებში GDP at market prices	100	104.5	120.0	122.1	128.5
-	მშპ-ის დეფლატორი GDP deflator	100	113.8	117.4	128.6	127.4

თავი 3. მუდმივი ანგარიშების კვარტალური მაჩვენებლები
CHAPTER 3. QUARTERLY INDICATORS OF NATIONAL ACCOUNTS

ცხრილი 3.6
Table 3.6

მთლიანი შიდა პროდუქტის ზრდის კუმულატიური ინდექსები წინა წლის შესაბამის პერიოდთან შედარებით
CUMULATIVE GROWTH INDICES OF GROSS DOMESTIC PRODUCT TO THE SAME PERIOD OF THE PREVIOUS YEAR

NACE Rev.2	დასახელება Description	I 15	I-II 15	I-III 15	I-IV 15	I 16	I-II 16	I-III 16	I-IV 16
A	სოფლის, სატყეო და თევზის მეურნეობა <i>Agriculture, forestry and fishing</i>	98.2	98.0	101.6	99.9	96.8	97.8	98.4	97.2
B	სამთომომოვებითი მრეწველობა <i>Mining and quarrying</i>	135.5	131.0	135.7	134.9	133.8	123.9	110.3	104.8
C	დამამუშავებელი მრეწველობა <i>Manufacturing</i>	95.4	92.6	87.9	87.4	104.2	112.5	107.2	103.7
D	ელექტროენერჯის, აირის, ორთქლის და კონდიციონირების მიწოდება <i>Electricity, gas, steam and air conditioning supply</i>	92.4	93.1	94.0	95.5	105.5	107.3	106.0	105.7
E	წყალმომარაგება; კანალიზაცია, ნარჩენების მართვა და დაბინძურებისაგან გასუფთავების საქმიანობები <i>Water supply; sewerage, waste management and remediation activities</i>	182.7	188.2	180.1	168.4	112.4	107.0	105.2	110.0
F	მშენებლობა <i>Construction</i>	140.2	134.0	127.3	123.0	116.9	117.4	114.1	110.7
G	საბითუმო და საცალო ვაჭრობა; ავტომობილების და მოტოციკლების რემონტი <i>Wholesale and retail trade; repair of motor vehicles and motorcycles</i>	100.7	100.8	100.9	99.3	95.9	97.0	98.6	100.5
H	ტრანსპორტი და დასაწყობება <i>Transportation and storage</i>	108.6	109.5	107.0	105.5	101.5	95.5	92.7	93.2
I	განთავსების საშუალებებით უზრუნველყოფის და საკვების მიწოდების საქმიანობები <i>Accommodation and food service activities</i>	102.5	103.5	103.1	103.9	99.0	102.7	104.2	105.0
J	ინფორმაცია და კომუნიკაცია <i>Information and communication</i>	108.7	110.7	110.0	106.4	94.3	94.1	92.3	93.9
K	საფინანსო და სადაზღვეო საქმიანობები <i>Financial and insurance activities</i>	111.2	111.1	107.5	108.5	105.9	105.6	110.4	109.0
L	უმრავ ქონებასთან დაკავშირებული საქმიანობები <i>Real estate activities</i>	99.7	101.9	102.2	101.5	105.8	105.8	104.0	105.3
M	პროფესიული, სამეცნიერო და ტექნიკური საქმიანობები <i>Professional, scientific and technical activities</i>	100.7	98.8	96.9	107.4	112.1	117.6	119.9	112.1
N	ადმინისტრაციული და დამხმარე მომსახურების საქმიანობები <i>Administrative and support service activities</i>	110.8	105.0	97.3	96.6	101.7	104.5	118.9	122.0
O	სახელმწიფო მმართველობა და თავდაცვა; სავალდებულო სოციალური უსაფრთხოება <i>Public administration and defence; compulsory social security</i>	101.8	100.2	101.8	102.1	104.0	103.4	103.6	102.8
P	განათლება <i>Education</i>	104.4	103.5	102.6	101.7	101.3	101.1	100.7	100.0
Q	ჯანდაცვა და სოციალური მომსახურების საქმიანობები <i>Human health and social work activities</i>	116.6	119.4	122.5	118.6	113.3	117.6	106.4	104.9
R	ხელოვნება, გართობა და დასვენება <i>Arts, entertainment and recreation</i>	97.6	111.6	110.5	113.1	110.2	97.3	101.2	103.0
S	სხვა სახის მომსახურება <i>Other service activities</i>	86.5	94.6	97.3	93.8	117.0	116.3	106.8	104.2
T	შინამეურნეობების, როგორც დამკირავებლის, საქმიანობები; არადიფერენცირებული საქონლის და მომსახურების წარმოება <i>Activities of households as employers; undifferentiated goods and services producing activities of household for own use</i>	86.8	89.5	93.8	93.5	108.2	112.8	107.0	104.4
-	მშპ საბაზისო ფასებში GDP at basic prices	104.1	104.7	104.0	103.3	103.9	104.5	103.5	103.1
-	(+) გადასასადები პროდუქციაზე <i>(+) Taxes on products</i>	105.3	100.0	100.9	101.0	99.0	99.9	100.5	101.3
-	(-) სუბსიდიები პროდუქციაზე <i>(-) Subsidies on products</i>	102.1	104.9	104.3	104.5	101.9	101.5	103.0	103.4
-	მშპ საბაზრო ფასებში GDP at market prices	104.3	104.2	103.6	103.0	103.4	104.0	103.2	102.9
-	მშპ-ის დეფლატორი GDP deflator	103.0	105.3	105.8	105.8	104.1	101.7	102.3	102.6

თავი 3. მარჯვენა ანგარიშების კვარტალური მაჩვენებლები
CHAPTER 3. QUARTERLY INDICATORS OF NATIONAL ACCOUNTS

ცხრილი 3.6
Table 3.6

მთლიანი შიდა პროდუქტის ზრდის კუმულატიური ინდექსები წინა წლის შესაბამის პერიოდთან შედარებით (გაგრძელება)
CUMULATIVE GROWTH INDICES OF GROSS DOMESTIC PRODUCT TO THE SAME PERIOD OF THE PREVIOUS YEAR (CONTINUED)

NACE Rev.2	დასახელება Description	I 17	I-II 17	I-III 17	I-IV 17	I 18	I-II 18	I-III 18	I-IV 18
A	სოფლის, სატყეო და თევზის მეურნეობა Agriculture, forestry and fishing	93.9	93.5	92.6	92.3	114.7	112.3	114.7	113.8
B	სამთომომპოვებითი მრეწველობა Mining and quarrying	95.5	100.7	103.1	102.8	110.8	105.5	103.7	103.4
C	დამამუშავებელი მრეწველობა Manufacturing	116.8	103.7	99.7	101.7	111.3	110.4	106.8	104.1
D	ელექტროენერჯის, აირის, ორთქლის და კონდიციონირების მიწოდება Electricity, gas, steam and air conditioning supply	105.8	106.9	109.2	108.2	118.1	111.4	110.1	106.3
E	წყალმომარაგება; კანალიზაცია, ნარჩენების მართვა და დაზიანებისგან გასუფთავების საქმიანობები Water supply; sewerage, waste management and remediation activities	115.0	116.1	119.3	115.0	98.0	92.3	89.6	90.5
F	მშენებლობა Construction	104.7	109.0	106.8	105.8	104.5	94.1	93.0	92.8
G	საბითუმო და საცალო ვაჭრობა; ავტომობილების და მოტოციკლების რემონტი Wholesale and retail trade; repair of motor vehicles and motorcycles	107.2	103.9	104.0	104.4	99.9	105.8	106.1	105.5
H	ტრანსპორტი და დასაწყობება Transportation and storage	102.7	109.0	109.6	111.6	100.1	106.6	104.7	104.5
I	განთავსების საშუალებებით უზრუნველყოფის და საკვების მიწოდების საქმიანობები Accommodation and food service activities	124.8	123.1	120.8	121.0	110.2	110.6	111.2	110.5
J	ინფორმაცია და კომუნიკაცია Information and communication	108.1	110.1	111.8	109.2	108.6	105.4	104.3	103.4
K	საფინანსო და სადაზღვევო საქმიანობები Financial and insurance activities	123.2	120.9	119.8	115.5	108.1	114.9	113.5	111.6
L	უძრავ ქონებასთან დაკავშირებული საქმიანობები Real estate activities	105.9	106.0	106.6	104.4	105.5	104.7	103.4	102.1
M	პროფესიული, სამეცნიერო და ტექნიკური საქმიანობები Professional, scientific and technical activities	113.4	106.7	106.0	104.1	106.2	104.7	103.4	104.6
N	ადმინისტრაციული და დამხმარე მომსახურების საქმიანობები Administrative and support service activities	121.1	119.3	110.4	105.4	116.9	113.1	114.8	115.4
O	სახელმწიფო მმართველობა და თავდაცვა; სავალდებულო სოციალური უსაფრთხოება Public administration and defence; compulsory social security	97.8	97.8	96.6	96.8	105.5	104.9	106.0	107.6
P	განათლება Education	104.3	104.3	104.3	104.4	106.0	106.3	106.6	106.5
Q	ჯანდაცვა და სოციალური მომსახურების საქმიანობები Human health and social work activities	104.7	105.8	107.8	108.3	99.9	98.8	104.8	102.5
R	ხელოვნება, გართობა და დასვენება Arts, entertainment and recreation	121.0	105.2	106.5	105.7	114.2	109.1	107.3	107.6
S	სხვა სახის მომსახურება Other service activities	95.1	97.0	102.8	106.6	105.1	97.5	96.3	98.8
T	შინამეურნეობების, როგორც დამკირავებლის, საქმიანობები; არადიფერენცირებული საქონლის და მომსახურების წარმოება Activities of households as employers; undifferentiated goods and services producing activities of household for own use	100.7	100.7	100.6	100.4	101.7	101.8	105.8	104.4
-	მშპ საბაზისო ფასებში GDP at basic prices	107.1	105.6	105.1	104.7	106.3	106.1	105.6	104.9
-	(+) გადასახადები პროდუქციაზე (+) Taxes on products	104.0	105.0	105.3	105.6	113.1	109.7	104.7	104.9
-	(-) სუბსიდიები პროდუქციაზე (-) Subsidies on products	105.3	102.1	102.9	104.8	110.9	109.3	107.0	107.9
-	მშპ საბაზრო ფასებში GDP at market prices	106.8	105.5	105.1	104.8	107.2	106.6	105.5	104.8
-	მშპ-ის დეფლატორი GDP deflator	107.0	107.2	108.5	108.5	102.9	103.8	104.0	104.4

თავი 3. მროვნული ანგარიშების კვარტალური მაჩვენებლები
CHAPTER 3. QUARTERLY INDICATORS OF NATIONAL ACCOUNTS

ცხრილი 3.6

Table 3.6

მთლიანი შიდა პროდუქტის ზრდის კუმულატიური ინდექსები წინა წლის შესაბამის პერიოდთან შედარებით
(გაგრძელება)

CUMULATIVE GROWTH INDICES OF GROSS DOMESTIC PRODUCT TO THE SAME PERIOD OF THE PREVIOUS YEAR (CONTINUED)

NACE Rev.2	დასახელება Description	I 19	I-II 19	I-III 19	I-IV 19
A	სოფლის, სატყეო და თევზის მეურნეობა <i>Agriculture, forestry and fishing</i>	96.2	100.6	102.0	100.7
B	სამთომომოვებითი მრეწველობა <i>Mining and quarrying</i>	106.6	106.3	105.2	108.2
C	დამამუშავებელი მრეწველობა <i>Manufacturing</i>	98.0	96.7	98.6	101.3
D	ელექტროენერჯის, აირის, ორთქლის და კონდიციონირებული ჰაერის მიწოდება <i>Electricity, gas, steam and air conditioning supply</i>	104.1	108.8	106.1	105.3
E	წყალმომარაგება; კანალიზაცია, ნარჩენების მართვა და დაბინძურებისაგან გასუფთავების საქმიანობები <i>Water supply; sewerage, waste management and remediation activities</i>	107.7	115.4	119.3	121.5
F	შენიშვნა <i>Construction</i>	91.5	93.6	98.3	100.7
G	საბითუმო და საცალო ვაჭრობა; ავტომობილების და მოტოციკლების რემონტი <i>Wholesale and retail trade; repair of motor vehicles and motorcycles</i>	104.5	105.1	106.8	108.3
H	ტრანსპორტი და დასაწყობება <i>Transportation and storage</i>	110.3	110.3	108.2	108.4
I	განთავსების საშუალებებით უზრუნველყოფის და საკვების მიწოდების საქმიანობები <i>Accommodation and food service activities</i>	119.3	117.7	117.8	118.5
J	ინფორმაცია და კომუნიკაცია <i>Information and communication</i>	119.1	119.7	121.1	121.4
K	საფინანსო და სადაზღვევო საქმიანობები <i>Financial and insurance activities</i>	102.1	97.5	95.8	92.5
L	უმრავ კონებასთან დაკავშირებული საქმიანობები <i>Real estate activities</i>	106.6	106.0	104.6	104.1
M	პროფესიული, სამეცნიერო და ტექნიკური საქმიანობები <i>Professional, scientific and technical activities</i>	115.3	113.7	111.3	107.1
N	ადმინისტრაციული და დამხმარე მომსახურების საქმიანობები <i>Administrative and support service activities</i>	123.8	119.3	114.3	112.5
O	სახელმწიფო მმართველობა და თავდაცვა; სავალდებულო სოციალური უსაფრთხოება <i>Public administration and defence; compulsory social security</i>	101.1	100.2	99.5	98.4
P	განათლება <i>Education</i>	112.9	108.1	105.5	104.9
Q	ჯანდაცვა და სოციალური მომსახურების საქმიანობები <i>Human health and social work activities</i>	105.1	105.7	104.0	106.8
R	ხელოვნება, გართობა და დასვენება <i>Arts, entertainment and recreation</i>	109.9	116.2	121.2	122.1
S	სხვა სახის მომსახურება <i>Other service activities</i>	83.5	86.0	87.5	87.7
T	შინამეურნეობების, როგორც დამკირავებლის, საქმიანობები; არადიფერენცირებული საქონლის და მომსახურების წარმოება შინამეურნეობების მიერ საკუთარი მოხმარებისათვის <i>Activities of households as employers; undifferentiated goods and services producing activities of household for</i>	154.7	145.7	129.7	118.1
-	შშ საბაზისო ფასებში GDP at basic prices	104.7	104.6	104.9	105.1
-	(+) გადასასადები პროდუქციაზე <i>(+) Taxes on products</i>	109.1	107.9	106.9	104.2
-	(-) სუბსიდიები პროდუქციაზე <i>(-) Subsidies on products</i>	102.2	105.6	106.2	105.8
-	შშ საბაზრო ფასებში GDP at market prices	105.2	105.0	105.1	105.0
-	შშ-ის დეფლატორი GDP deflator	100.3	102.4	104.0	105.2

თავი 3. მარჯვენა ანგარიშების კვარტალური მაჩვენებლები
CHAPTER 3. QUARTERLY INDICATORS OF NATIONAL ACCOUNTS

ცხრილი 3.7
Table 3.7

მთლიანი შიდა პროდუქტი მუდმივ 2015 წლის ფასებში (მლნ. ლარი)
GROSS DOMESTIC PRODUCT AT CONSTANT 2015 PRICES (MIL. GEL)

NACE Rev.2	დასახელება Description	I 15	II 15	III 15	IV 15	I 16	II 16	III 16	IV 16
A	სოფლის, სატყეო და თევზის მეურნეობა <i>Agriculture, forestry and fishing</i>	496.4	705.7	805.2	644.2	480.5	695.0	798.9	604.5
B	სამთომოპოვებითი მრეწველობა <i>Mining and quarrying</i>	62.0	76.7	108.5	108.9	82.9	88.9	100.9	97.2
C	დამამუშავებელი მრეწველობა <i>Manufacturing</i>	599.0	724.0	851.3	834.0	623.9	864.4	842.9	788.0
D	ელექტროენერჯის, აირის, ორთქლის და კონდიციონირების მიწოდება <i>Electricity, gas, steam and air conditioning supply</i>	155.9	135.5	133.1	151.8	164.6	148.2	137.3	159.2
E	წყალმომარაგება; კანალიზაცია, ნარჩენების მართვა და დაბინძურებისაგან გასუფთავების საქმიანობები <i>Water supply; sewerage, waste management and remediation activities</i>	57.0	65.4	72.4	61.5	64.1	66.9	73.9	77.5
F	მშენებლობა <i>Construction</i>	360.8	595.9	616.1	729.5	421.6	701.1	671.6	758.5
G	საბითუმო და საცალო ვაჭრობა; ავტომობილების და მოტოციკლების რემონტი <i>Wholesale and retail trade; repair of motor vehicles and motorcycles</i>	911.1	1 010.6	1 071.2	1 132.6	873.7	991.0	1 085.9	1 197.4
H	ტრანსპორტი და დასაწყობება <i>Transportation and storage</i>	435.6	464.7	480.8	469.2	442.1	418.1	420.9	447.3
I	განთავსების საშუალებებით უზრუნველყოფის და საკვების მიწოდების საქმიანობები <i>Accommodation and food service activities</i>	198.7	248.9	290.2	284.8	196.7	262.7	309.1	305.0
J	ინფორმაცია და კომუნიკაცია <i>Information and communication</i>	218.5	223.0	242.5	262.1	206.1	209.3	216.1	257.2
K	საფინანსო და სადაზღვევო საქმიანობები <i>Financial and insurance activities</i>	389.3	396.7	399.2	555.8	412.2	417.5	478.5	587.7
L	უმრავლესობის დაკავშირებული საქმიანობები <i>Real estate activities</i>	876.5	906.0	956.4	999.7	927.4	958.5	963.8	1 086.0
M	პროფესიული, სამეცნიერო და ტექნიკური საქმიანობები <i>Professional, scientific and technical activities</i>	145.0	168.5	184.2	270.7	162.5	206.3	227.8	260.6
N	ადმინისტრაციული და დამხმარე მომსახურების საქმიანობები <i>Administrative and support service activities</i>	66.8	76.3	77.3	83.2	67.9	81.6	112.4	109.3
O	სახელმწიფო მმართველობა და თავდაცვა; სავალდებულო სოციალური უსაფრთხოება <i>Public administration and defence; compulsory social security</i>	600.4	646.2	641.7	693.6	624.2	665.5	667.1	698.5
P	განათლება <i>Education</i>	348.1	359.3	355.3	396.4	352.5	362.4	355.2	389.3
Q	ჯანდაცვა და სოციალური მომსახურების საქმიანობები <i>Human health and social work activities</i>	284.5	281.8	339.2	380.5	322.3	343.9	297.8	386.5
R	ხელოვნება, გართობა და დასვენება <i>Arts, entertainment and recreation</i>	171.8	295.6	206.3	240.3	189.3	265.5	226.6	261.8
S	სხვა სახის მომსახურება <i>Other service activities</i>	68.3	73.6	71.6	64.8	79.8	85.2	62.9	61.7
T	შინამეურნეობების, როგორც დამქირავებლის, საქმიანობები; არადიფერენცირებული საქონლის და მომსახურების წარმოება <i>Activities of households as employers; undifferentiated goods and services producing activities of household for own use</i>	8.8	6.4	7.4	8.3	9.5	7.7	7.0	8.2
-	მშპ საბაზისო ფასებში GDP at basic prices	6 454.1	7 471.2	7 907.1	8 364.6	6 703.6	7 844.1	8 056.4	8 535.3
-	(+) გადასასადები პროდუქციაზე <i>(+) Taxes on products</i>	704.6	963.9	1 048.7	1 179.0	697.6	969.4	1 063.7	1 216.2
-	(-) სუბსიდიები პროდუქციაზე <i>(-) Subsidies on products</i>	41.5	42.5	34.0	40.3	42.3	43.0	36.3	42.2
-	მშპ საბაზრო ფასებში GDP at market prices	7 118.1	8 392.5	8 921.8	9 502.6	7 358.4	8 770.5	9 084.0	9 708.4
-	მშპ ერთ სულზე, ლარი <i>GDP per capita, GEL</i>	1 910.8	2 252.8	2 394.9	2 550.8	1 974.1	2 352.9	2 437.0	2 604.5

თავი 3. მროვნული ანგარიშების კვარტალური მაჩვენებლები
CHAPTER 3. QUARTERLY INDICATORS OF NATIONAL ACCOUNTS

ცხრილი 3.7
Table 3.7

მთლიანი შიდა პროდუქტი მუდმივ 2015 წლის ფასებში (მლნ. ლარი) (გაგრძელება)
GROSS DOMESTIC PRODUCT AT CONSTANT 2015 PRICES (MIL. GEL) (CONTINUED)

NACE Rev.2	დასახელება Description	I 17	II 17	III 17	IV 17	I 18	II 18	III 18	IV 18
A	სოფლის, სატყეო და თევზის მეურნეობა <i>Agriculture, forestry and fishing</i>	451.2	647.6	730.0	551.7	517.6	716.7	863.9	614.6
B	სამთომოპოვებითი მრეწველობა <i>Mining and quarrying</i>	79.2	93.8	108.3	99.0	87.7	94.8	109.2	101.3
C	დამამუშავებელი მრეწველობა <i>Manufacturing</i>	728.5	814.7	781.4	841.3	810.9	893.5	777.8	836.2
D	ელექტროენერჯის, აირის, ორთქლის და კონდიციონირების მიწოდება <i>Electricity, gas, steam and air conditioning supply</i>	174.1	160.4	157.2	167.0	205.5	167.2	168.8	162.6
E	წყალმომარაგება; კანალიზაცია, ნარჩენების მართვა და დაბინძურებისაგან გასუფთავების საქმიანობები <i>Water supply; sewerage, waste management and remediation activities</i>	73.7	78.3	92.4	80.1	72.2	68.1	78.8	75.1
F	მშენებლობა <i>Construction</i>	441.4	782.1	692.8	790.1	461.4	690.0	629.8	726.4
G	საბითუმო და საცალო ვაჭრობა; ავტომობილების და მოტოციკლების რემონტი <i>Wholesale and retail trade; repair of motor vehicles and motorcycles</i>	936.1	1 000.9	1 131.0	1 261.5	935.3	1 113.6	1 207.4	1 310.4
H	ტრანსპორტი და დასაწყობება <i>Transportation and storage</i>	454.0	483.4	466.3	523.2	454.6	544.2	471.2	549.8
I	განთავსების საშუალებებით უზრუნველყოფის და საკვების მიწოდების საქმიანობები <i>Accommodation and food service activities</i>	245.4	320.0	363.2	370.5	270.4	354.7	407.6	401.6
J	ინფორმაცია და კომუნიკაცია <i>Information and communication</i>	222.8	234.6	248.5	264.8	242.0	239.8	254.2	267.7
K	საფინანსო და სადაზღვევო საქმიანობები <i>Financial and insurance activities</i>	507.9	495.3	564.4	620.9	549.2	603.7	625.6	664.2
L	უძრავ ქონებასთან დაკავშირებული საქმიანობები <i>Real estate activities</i>	981.9	1 016.9	1 038.9	1 074.9	1 035.6	1 056.9	1 049.9	1 060.3
M	პროფესიული, სამეცნიერო და ტექნიკური საქმიანობები <i>Professional, scientific and technical activities</i>	184.4	209.1	238.9	258.5	195.8	216.3	241.7	277.8
N	ადმინისტრაციული და დამხმარე მომსახურების საქმიანობები <i>Administrative and support service activities</i>	82.3	96.2	110.7	102.1	96.2	105.7	130.1	119.7
O	სახელმწიფო მმართველობა და თავდაცვა; სავალდებულო სოციალური უსაფრთხოება <i>Public administration and defence; compulsory social security</i>	610.6	650.5	629.0	680.5	644.4	678.0	681.8	761.8
P	განათლება <i>Education</i>	367.7	377.9	370.6	407.0	389.9	402.6	397.9	431.5
Q	ჯანდაცვა და სოციალური მომსახურების საქმიანობები <i>Human health and social work activities</i>	337.4	367.3	334.4	423.5	337.2	358.8	392.8	406.9
R	ხელოვნება, გაართობა და დასვენება <i>Arts, entertainment and recreation</i>	229.1	249.2	247.6	271.0	261.5	260.4	257.2	294.8
S	სხვა სახის მომსახურება <i>Other service activities</i>	75.9	84.2	74.3	71.3	79.8	76.3	69.5	76.6
T	შინამეურნეობების, როგორც დამკირავებლის, საქმიანობები; არადიფერენცირებული საქონლის და მომსახურების წარმოება შინამეურნეობების მიერ საკუთარი მოხმარებისათვის <i>Activities of households as employers; undifferentiated goods and services producing activities of household for own use</i>	9.6	7.7	7.1	8.2	9.7	7.9	8.2	8.2
-	მშპ საბაზისო ფასებში GDP at basic prices	7 181.3	8 180.7	8 398.5	8 856.7	7 634.0	8 659.1	8 796.1	9 119.6
-	(+) გადასასადები პროდუქციაზე <i>(+) Taxes on products</i>	725.8	1 025.1	1 123.7	1 294.2	820.7	1 099.9	1 089.3	1 355.0
-	(-) სუბსიდიები პროდუქციაზე <i>(-) Subsidies on products</i>	44.6	42.5	38.1	46.8	49.4	45.7	38.8	51.9
-	მშპ საბაზრო ფასებში GDP at market prices	7 857.0	9 165.4	9 485.4	10 104.6	8 419.6	9 718.0	9 831.4	10 426.4
-	მშპ ერთ სულზე, ლარი <i>GDP per capita, GEL</i>	2 107.6	2 458.5	2 544.4	2 710.4	2 259.4	2 607.8	2 638.2	2 797.9

თავი 3. მარჯვენა ნაწილის კვარტალური მაჩვენებლები
CHAPTER 3. QUARTERLY INDICATORS OF NATIONAL ACCOUNTS

ცხრილი 3.7

Table 3.7

მთლიანი შიდა პროდუქტი მუდმივ 2015 წლის ფასებში (მლნ. ლარი)(გაგრძელება)
GROSS DOMESTIC PRODUCT AT CONSTANT 2015 PRICES (MIL. GEL) (CONTINUED)

NACE Rev.2	დასახელება Description	I 19	II 19	III 19	IV 19
A	სოფლის, სატყეო და თევზის მეურნეობა <i>Agriculture, forestry and fishing</i>	497.9	743.3	899.3	593.1
B	სამთომომპოვებითი მრეწველობა <i>Mining and quarrying</i>	93.6	100.5	112.8	118.8
C	დამამუშავებელი მრეწველობა <i>Manufacturing</i>	794.3	854.1	799.4	898.4
D	ელექტროენერჯის, აირის, ორთქლის და კონდიციონირების მიწოდება <i>Electricity, gas, steam and air conditioning supply</i>	213.9	191.5	169.0	166.4
E	წყალმომარაგება; კანალიზაცია, ნარჩენების მართვა და დაბინძურებისაგან გასუფთავების საქმიანობები <i>Water supply; sewerage, waste management and remediation activities</i>	77.8	84.1	99.6	96.2
F	მშენებლობა <i>Construction</i>	422.0	655.9	673.5	763.0
G	საბითუმო და საცალო ვაჭრობა; ავტომობილების და მოტოციკლების რემონტი <i>Wholesale and retail trade; repair of motor vehicles and motorcycles</i>	977.6	1 175.3	1 326.0	1 470.4
H	ტრანსპორტი და დასაწყობება <i>Transportation and storage</i>	501.5	599.8	488.7	605.0
I	განთავსების საშუალებებით უზრუნველყოფის და საკვების მიწოდების საქმიანობები <i>Accommodation and food service activities</i>	322.6	413.4	480.1	484.0
J	ინფორმაცია და კომუნიკაცია <i>Information and communication</i>	288.3	288.6	314.7	326.4
K	საფინანსო და სადაზღვევო საქმიანობები <i>Financial and insurance activities</i>	560.8	563.6	578.6	558.4
L	უმრავლესობის დაკავშირებული საქმიანობები <i>Real estate activities</i>	1 103.4	1 114.2	1 069.7	1 089.9
M	პროფესიული, სამეცნიერო და ტექნიკური საქმიანობები <i>Professional, scientific and technical activities</i>	225.8	242.6	259.3	269.0
N	ადმინისტრაციული და დამხმარე მომსახურების საქმიანობები <i>Administrative and support service activities</i>	119.1	121.8	138.6	130.0
O	სახელმწიფო მმართველობა და თავდაცვა; სავალდებულო სოციალური უსაფრთხოება <i>Public administration and defence; compulsory social security</i>	651.4	674.2	669.2	727.7
P	განათლება <i>Education</i>	440.3	416.2	398.7	447.3
Q	ჯანდაცვა და სოციალური მომსახურების საქმიანობები <i>Human health and social work activities</i>	354.5	381.4	396.0	469.1
R	ხელოვნება, გართობა და დასვენება <i>Arts, entertainment and recreation</i>	287.4	318.8	338.2	365.2
S	სხვა სახის მომსახურება <i>Other service activities</i>	66.6	67.6	63.3	67.3
T	შინამეურნეობების, როგორც დამკვეთების, საქმიანობები; არადიფერენცირებული საქონლის და მომსახურების წარმოება შინამეურნეობების მიერ საკუთარი მოხმარებისათვის <i>Activities of households as employers; undifferentiated goods and services producing activities of household for own use</i>	15.1	10.6	7.8	7.0
-	მშპ საბაზისო ფასებში GDP at basic prices	7 990.0	9 046.9	9 273.0	9 643.8
-	(+) გადასასადები პროდუქციაზე <i>(+) Taxes on products</i>	895.1	1 177.5	1 143.8	1 325.9
-	(-) სუბსიდიები პროდუქციაზე <i>(-) Subsidies on products</i>	50.5	50.0	41.8	53.5
-	მშპ საბაზრო ფასებში GDP at market prices	8 861.4	10 183.1	10 358.4	10 904.5
-	მშპ ერთ სულზე, ლარი <i>GDP per capita, GEL</i>	2 382.0	2 737.3	2 784.4	2 931.2

თავი 3. მაროვნული ანგარიშების კვარტალური მაჩვენებლები
CHAPTER 3. QUARTERLY INDICATORS OF NATIONAL ACCOUNTS

ცხრილი 3.8
Table 3.8

მთლიანი შიდა პროდუქტის გამოყენება დანახარჯების ძირითადი კატეგორიების მიხედვით (მიმდინარე ფასებში, მლნ. ლარი)

GROSS DOMESTIC PRODUCT BY MAIN CATEGORIES OF USE (AT CURRENT PRICES, MIL. GEL)

ეას კატეგორია SNA category	დასახელება Description	I 15	II 15	III 15	IV 15	I 16	II 16	III 16	IV 16
	მთლიანი შიდა პროდუქტი Gross Domestic Product								
B.1g	მთლიანი დამატებული ღირებულება საბაზისო ფასებში Gross Value Added at basic prices	6 362.6	7 511.0	7 993.7	8 329.8	6 741.4	7 761.1	8 311.4	8 742.0
	(+) გადასასადები პროდუქციაზე (+) Taxes on products	727.8	963.3	1 038.0	1 167.0	883.0	1 075.7	1 187.1	1 302.9
	(-) სუბსიდიები პროდუქციაზე (-) Subsidies on products	42.4	43.4	32.8	39.6	42.6	49.4	34.4	42.2
B.1*g	(=) შშპ საბაზრო ფასებში (=) GDP at market prices	7 048.0	8 430.9	8 998.9	9 457.2	7 581.9	8 787.3	9 464.1	10 002.7
	მთლიანი შიდა პროდუქტის გამოყენება Use of Gross Domestic Product								
P.3	ხარჯები საბოლოო მოხმარებაზე Final Consumption Expenditures	6 976.2	7 652.6	7 549.1	8 618.0	7 023.2	7 453.7	7 592.5	8 417.8
P.31	შინამეურნეობები Households	5 726.7	6 356.6	5 968.5	6 921.6	5 587.6	5 850.9	5 877.4	6 609.5
P.31	შმაკო (შინამეურნეობების მომსახურე არაკომერციული ორგანიზაციები) NPISH (Non-profit institutions serving households)	203.1	212.1	286.2	271.6	218.8	241.8	319.5	295.8
	სახელმწიფო მართვის ორგანოები General government	1 046.4	1 083.9	1 294.4	1 424.9	1 216.9	1 361.0	1 395.6	1 512.4
P.31	ინდივიდუალური საქონელი და მომსახურება Individual Goods and Services	325.2	358.6	518.8	395.7	408.3	547.1	606.8	484.8
P.32	კოლექტიური მომსახურება Collective Services	721.2	725.4	775.6	1 029.2	808.6	813.9	788.8	1 027.6
P.5	(+) მთლიანი კაპიტალის ფორმირება (+) Gross Capital Formation	1 661.9	2 099.8	2 385.7	2 775.6	1 865.0	2 732.2	2 640.6	3 567.5
P.51	ძირითადი კაპიტალის მთლიანი ფორმირება Gross Fixed Capital Formation	1 475.8	1 957.0	2 334.1	2 497.0	1 715.7	2 297.5	2 512.3	2 979.2
P.52	მარაგების ცვლილება Changes in Inventories	186.2	142.8	51.6	278.6	149.3	434.8	128.3	588.2
P.53	ფასეულობის შეძენა, წმინდა Net Acquisition of Valuables
P.6	(+) საქონლისა და მომსახურების ექსპორტი (+) Export of Goods and Services	2 701.7	3 368.8	4 257.0	3 539.1	2 996.1	3 303.7	4 433.9	3 887.3
P.61	საქონლის ექსპორტი Export of Goods	1 452.4	1 780.1	1 794.5	1 831.2	1 486.5	1 547.5	1 759.0	1 987.0
P.62	მომსახურების ექსპორტი Export of Services	1 249.3	1 588.6	2 462.5	1 707.9	1 509.7	1 756.2	2 674.8	1 900.3
P.7	(-) საქონლისა და მომსახურების იმპორტი (-) Import of Goods and Services	4 291.8	4 690.2	5 192.9	5 475.7	4 302.5	4 702.3	5 202.9	5 869.8
P.71	საქონლის იმპორტი Import of Goods	3 510.4	3 762.0	4 154.3	4 403.1	3 404.4	3 734.0	4 090.3	4 740.1
P.72	მომსახურების იმპორტი Import of Services	781.4	928.2	1 038.6	1 072.5	898.0	968.4	1 112.6	1 129.7
B.1*g	(=) შშპ საბაზრო ფასებში (=) GDP at market prices	7 048.0	8 430.9	8 998.9	9 457.2	7 581.9	8 787.3	9 464.1	10 002.7

თავი 3. მარჯვენა ნაწილის კვარტალური მაჩვენებლები
CHAPTER 3. QUARTERLY INDICATORS OF NATIONAL ACCOUNTS

ცხრილი 3.8
Table 3.8

მთლიანი შიდა პროდუქტის გამოყენება დანახარჯების ძირითადი კატეგორიების მიხედვით (მიმდინარე ფასებში, მლნ. ლარი) (გაგრძელება)

GROSS DOMESTIC PRODUCT BY MAIN CATEGORIES OF USE (AT CURRENT PRICES, MIL. GEL) (CONTINUED)

ეკატეგორია SNA category	დასახელება Description	I 17	II 17	III 17	IV 17	I 18	II 18	III 18	IV 18
	მთლიანი შიდა პროდუქტი Gross Domestic Product								
B.1g	მთლიანი დამატებული ღირებულება საბაზისო ფასებში <i>Gross Value Added at basic prices</i>	7 582.6	8 612.7	9 443.9	9 708.4	8 357.3	9 572.2	10 358.3	10 490.7
	(+) გადასახადები პროდუქციაზე <i>(+) Taxes on products</i>	1 124.7	1 311.9	1 538.4	1 629.0	1 241.1	1 428.0	1 539.6	1 822.4
	(-) სუბსიდიები პროდუქციაზე <i>(-) Subsidies on products</i>	44.9	56.5	41.8	46.8	46.9	64.4	47.0	51.9
B.1*g	(=) მშპ საბაზრო ფასებში <i>(=) GDP at market prices</i>	8 662.4	9 868.1	10 940.5	11 290.6	9 551.5	10 935.8	11 850.9	12 261.2
	მთლიანი შიდა პროდუქტის გამოყენება Use of Gross Domestic Product								
P.3	ხარჯები საბოლოო მოხმარებაზე Final Consumption Expenditures	7 681.9	8 140.1	8 504.2	9 789.1	8 490.5	8 717.4	8 849.5	10 743.9
P.31	შინამეურნეობები <i>Households</i>	6 166.2	6 533.6	6 749.2	7 764.8	6 866.0	7 005.6	7 155.2	8 701.5
P.31	შპაკო (შინამეურნეობების მომსახურე არაკომერციული ორგანიზაციები) <i>NPISH (Non-profit institutions serving households)</i>	298.2	279.7	337.9	339.0	298.7	271.6	321.4	290.6
	სახელმწიფო მართვის ორგანოები General government	1 217.5	1 326.8	1 417.1	1 685.4	1 325.7	1 440.2	1 372.9	1 751.7
P.31	ინდივიდუალური საქონელი და მომსახურება <i>Individual Goods and Services</i>	438.0	496.7	594.0	563.5	446.3	578.5	568.6	619.0
P.32	კოლექტიური მომსახურება <i>Collective Services</i>	779.5	830.0	823.1	1 121.8	879.5	861.7	804.3	1 132.8
P.5	(+) მთლიანი კაპიტალის ფორმირება (+) Gross Capital Formation	2 195.7	2 643.1	2 750.2	3 534.9	2 547.7	3 325.8	3 142.6	3 526.6
P.51	ძირითადი კაპიტალის მთლიანი ფორმირება <i>Gross Fixed Capital Formation</i>	2 041.5	2 432.3	2 658.1	3 259.1	2 280.0	2 962.3	2 914.0	3 059.4
P.52	მარაგების ცვლილება <i>Changes in Inventories</i>	154.3	210.7	92.1	275.8	267.7	363.4	228.6	467.1
P.53	ფასეულობის შეძენა, წმინდა <i>Net Acquisition of Valuables</i>
P.6	(+) საქონლისა და მომსახურების ექსპორტი (+) Export of Goods and Services	3 852.2	4 395.2	5 678.8	5 039.2	4 493.1	5 525.2	6 788.5	5 742.0
P.61	საქონლის ექსპორტი <i>Export of Goods</i>	1 997.4	2 102.4	2 202.4	2 653.4	2 379.3	2 779.9	2 835.3	3 173.9
P.62	მომსახურების ექსპორტი <i>Export of Services</i>	1 854.8	2 292.8	3 476.4	2 385.8	2 113.8	2 745.3	3 953.1	2 568.1
P.7	(-) საქონლისა და მომსახურების იმპორტი (-) Import of Goods and Services	5 067.4	5 310.2	5 992.7	7 072.7	5 979.9	6 632.6	6 929.7	7 751.3
P.71	საქონლის იმპორტი <i>Import of Goods</i>	4 070.7	4 193.2	4 589.7	5 657.9	4 842.8	5 267.2	5 345.4	6 144.7
P.72	მომსახურების იმპორტი <i>Import of Services</i>	996.7	1 117.0	1 403.0	1 414.7	1 137.1	1 365.4	1 584.3	1 606.6
B.1*g	(=) მშპ საბაზრო ფასებში <i>(=) GDP at market prices</i>	8 662.4	9 868.1	10 940.5	11 290.6	9 551.5	10 935.8	11 850.9	12 261.2

თავი 3. მუდმივი ანგარიშების კვარტალური მაჩვენებლები
CHAPTER 3. QUARTERLY INDICATORS OF NATIONAL ACCOUNTS

ცხრილი 3.8
Table 3.8

მთლიანი შიდა პროდუქტის გამოყენება დანახარჯების ძირითადი კატეგორიების მიხედვით
(მიმდინარე ფასებში, მლნ. ლარი) (გაგრძელება)
GROSS DOMESTIC PRODUCT BY MAIN CATEGORIES OF USE (AT CURRENT PRICES, MIL. GEL) (CONTINUED)

ვას კატეგორია SNA category	დასახელება Description	I 19	II 19	III 19	IV 19
	მთლიანი შიდა პროდუქტი Gross Domestic Product				
B.1g	მთლიანი დამატებული ღირებულება საბაზისო ფასებში Gross Value Added at basic prices	8 998.2	10 514.6	11 617.2	12 007.7
	(+) გადასახადები პროდუქტაზე (+) Taxes on products	1 135.1	1 508.9	1 759.9	1 944.5
	(-) სუბსიდიები პროდუქტაზე (-) Subsidies on products	49.3	73.6	52.9	57.7
B.1*g	(=) მშპ საბაზრო ფასებში (=) GDP at market prices	10 084.0	11 949.9	13 324.1	13 894.6
	მთლიანი შიდა პროდუქტის გამოყენება Use of Gross Domestic Product				
P.3	ხარჯები საბოლოო მოხმარებაზე Final Consumption Expenditures	8 542.9	9 767.3	10 240.2	12 656.1
P.31	შინამეურნეობები Households	6 837.3	7 982.7	8 441.2	10 603.0
P.31	შმაკო (შინამეურნეობების მომსახურე არაკომერციული ორგანიზაციები) NPISH (Non-profit institutions serving households)	199.2	225.0	216.1	244.2
	სახელმწიფო მართვის ორგანოები General government	1 506.4	1 559.6	1 582.9	1 808.8
P.31	ინდივიდუალური საქონელი და მომსახურება Individual Goods and Services	600.8	587.7	635.8	714.6
P.32	კოლექტიური მომსახურება Collective Services	905.5	971.8	947.1	1 094.3
P.5	(+) მთლიანი კაპიტალის ფორმირება (+) Gross Capital Formation	2 673.3	3 011.2	3 377.0	3 398.9
P.51	ძირითადი კაპიტალის მთლიანი ფორმირება Gross Fixed Capital Formation	2 551.7	2 884.4	3 221.0	3 179.8
P.52	მარაგების ცვლილება Changes in Inventories	121.6	126.8	156.0	219.1
P.53	ფასეულობის შეძენა, წმინდა Net Acquisition of Valuables
P.6	(+) საქონლისა და მომსახურების ექსპორტი (+) Export of Goods and Services	5 244.9	6 620.3	7 979.3	7 155.1
P.61	საქონლის ექსპორტი Export of Goods	2 907.2	3 337.5	3 630.6	4 102.4
P.62	მომსახურების ექსპორტი Export of Services	2 337.7	3 282.8	4 348.7	3 052.7
P.7	(-) საქონლისა და მომსახურების იმპორტი (-) Import of Goods and Services	6 377.1	7 448.9	8 272.4	9 315.4
P.71	საქონლის იმპორტი Import of Goods	5 035.5	5 769.6	6 391.0	7 358.5
P.72	მომსახურების იმპორტი Import of Services	1 341.6	1 679.3	1 881.3	1 957.0
B.1*g	(=) მშპ საბაზრო ფასებში (=) GDP at market prices	10 084.0	11 949.9	13 324.1	13 894.6

თავი 3. მარჯვენა ანგარიშების კვარტალური მაჩვენებლები
CHAPTER 3. QUARTERLY INDICATORS OF NATIONAL ACCOUNTS

ცხრილი 3.9

Table 3.9

ეროვნული შემოსავალი და ეროვნული ანგარიშების სხვა აგრეგატული მაჩვენებლები (მლნ. ლარი)
NATIONAL INCOME AND OTHER AGGREGATES OF NATIONAL ACCOUNTS (MIL. GEL)

ეას კატეგორია SNA category	დასახელება Description	I 15	II 15	III 15	IV 15	I 16	II 16	III 16	IV 16
B.1g	მთლიანი შიდა პროდუქტი Gross Domestic Product	7 048.0	8 430.9	8 998.9	9 457.2	7 581.9	8 787.3	9 464.1	10 002.7
D.1-D.4	(+) პირველადი შემოსავლების მიღება დანარჩენი მსოფლიოდან (+) Primary income receivable from the rest of the world	472.5	472.8	477.4	494.5	456.4	529.9	575.1	601.6
D.1-D.4	(-) პირველადი შემოსავლების გადახდა დანარჩენი მსოფლიოსათვის (-) Primary income payable to the rest of the world	514.7	736.3	869.5	565.7	713.8	864.4	1176.8	1068.1
B.5g	(=) მთლიანი ეროვნული შემოსავალი (=) Gross national income	7 005.8	8 167.4	8 606.7	9 386.0	7 324.4	8 452.9	8 862.4	9 536.3
K.1	(-) ძირითადი კაპიტალის მოხმარება (-) Consumption of fixed capital	1 073.0	1 354.4	1 186.2	1 248.4	1 221.5	1 465.0	1 266.7	1 312.5
B.5n	(=) წმინდა ეროვნული შემოსავალი (=) Net national income	5 932.8	6 813.0	7 420.5	8 137.6	6 102.9	6 987.8	7 595.8	8 223.7
D.5-D.7	(+) მიმდინარე ტრანსფერების მიღება დანარჩენი მსოფლიოდან (+) Current transfers receivable from the rest of the world	702.2	679.4	679.1	712.8	678.5	740.0	666.9	832.9
D.5-D.7	(-) მიმდინარე ტრანსფერების გადახდა დანარჩენი მსოფლიოსათვის (-) Current transfers payable to the rest of the world	61.0	53.4	58.7	58.8	62.4	67.9	69.5	65.1
B.6n	(=) წმინდა ეროვნული განკარგადი შემოსავალი (=) Net national disposable income	6 573.9	7 438.9	8 040.9	8 791.7	6 719.0	7 659.9	8 193.1	8 991.5
P.3	(-) საბოლოო მოხმარება (-) Final consumption	6 976.2	7 652.6	7 549.1	8 618.0	7 023.2	7 453.7	7 592.5	8 417.8
B.8	(=) წმინდა დანაზოგი (=) Net saving	-402.2	-213.6	491.8	173.7	-304.2	206.2	600.6	573.7
D.9	(+) კაპიტალური ტრანსფერების მიღება დანარჩენი მსოფლიოდან (+) Capital transfers receivable from the rest of the world	34.7	30.9	28.0	38.9	22.3	31.0	25.0	54.1
D.9	(-) კაპიტალური ტრანსფერების გადახდა დანარჩენი მსოფლიოსათვის (-) Capital transfers payable to the rest of the world	0.00	0.00	0.00	0.0	0.00	0.00	0.00	0.00
B8+B9	(=) კაპიტალის წმინდა ღირებულების ცვლილება დანაზოგებისა და კაპიტალური ტრანსფერების შედეგად (=) Changes in net worth due to saving and capital transfers	-367.6	-182.7	519.8	212.5	-281.8	237.2	625.6	627.8
P.51	(-) მთლიანი კაპიტალის ფორმირება (-) Gross capital formation	1 661.9	2 099.8	2 385.7	2 775.6	1 865.0	2 732.2	2 640.6	3 567.5
K.1	(+) ძირითადი კაპიტალის მოხმარება (+) Consumption of fixed capital	1 073.0	1 354.4	1 186.2	1 248.4	1 221.5	1 465.0	1 266.7	1 312.5
K.2	(-) არაწარმოებული არაფინანსური აქტივების წმინდა შესყიდვა (-) Acquisition less disposals of non-produced non-financial assets	0.0	0.0	0.0	0.0	0.0	0.0	0.0	0.0
B.9	(=) წმინდა დაკრედიტება (+), წმინდა სესხება(-) (=) Net lending (+), net borrowing (-)	-956.5	-928.1	-679.7	-1 314.7	-925.3	-1 030.0	-748.3	-1 627.1
-	გაცვლითი კურსი, აშშ დოლარი/ლარი, პერიოდის საშუალო Exchange rate, USD/GEL, average of the same period	2.0729	2.2816	2.3241	2.3979	2.4351	2.2127	2.3224	2.4958
-	მოსახლეობა, მლნ. კაცი Population, mil. inh.	3.7253	3.7253	3.7253	3.7253	3.7275	3.7275	3.7275	3.7275
-	მეშ ერთ სულზე, ლარი GNI per capita, GEL	1 880.6	2 192.4	2 310.4	2 519.5	1 965.0	2 267.7	2 377.6	2 558.4
-	მეშ/ერთ სულზე, აშშ დოლარი GNI per capita, USD	907.2	960.9	994.1	1 050.7	806.9	1 024.9	1 023.8	1 025.1
-	მეშ, მლნ. აშშ დოლარი GNI, mil. USD	3 379.6	3 579.7	3 703.2	3 914.3	3 007.9	3 820.2	3 816.1	3 820.9

თავი 3. მაროვნული ანგარიშების კვარტალური მაჩვენებლები
CHAPTER 3. QUARTERLY INDICATORS OF NATIONAL ACCOUNTS

ცხრილი 3.9
Table 3.9

ეროვნული შემოსავალი და ეროვნული ანგარიშების სხვა აგრეგირებული მაჩვენებლები (მლნ. ლარი) (გაგრძელება)
NATIONAL INCOME AND OTHER AGGREGATES OF NATIONAL ACCOUNTS (MIL. GEL) (CONTINUED)

ეას კატეგორია SNA category	დასახელება Description	I 17	II 17	III 17	IV 17	I 18	II 18	III 18	IV 18
B.1g	მთლიანი შიდა პროდუქტი Gross Domestic Product	8 662.4	9 868.1	10 940.5	11 290.6	9 551.5	10 935.8	11 850.9	12 261.2
D.1-D.4	(+) პირველადი შემოსავლების მიღება დანარჩენი მსოფლიოდან (+) Primary income receivable from the rest of the world	614.4	615.0	773.0	831.7	751.1	788.2	796.1	913.4
D.1-D.4	(-) პირველადი შემოსავლების გადახდა დანარჩენი მსოფლიოსათვის (-) Primary income payable to the rest of the world	1109.8	1233.3	1356.2	1131.0	1168.3	1373.1	1412.8	1029.7
B.5g	(=) მთლიანი ეროვნული შემოსავალი (=) Gross national income	8 167.0	9 249.9	10 357.3	10 991.2	9 134.3	10 350.8	11 234.3	12 144.9
K.1	(-) ძირითადი კაპიტალის მოხმარება (-) Consumption of fixed capital	1 356.4	1 630.3	1 419.2	1 403.1	1 441.7	1 760.2	1 514.5	1 502.4
B.5n	(=) წმინდა ეროვნული შემოსავალი (=) Net national income	6 810.6	7 619.6	8 938.2	9 588.1	7 692.6	8 590.6	9 719.9	10 642.6
D.5-D.7	(+) მიმდინარე ტრანსფერების მიღება დანარჩენი მსოფლიოდან (+) Current transfers receivable from the rest of the world	853.8	846.2	752.1	1 053.3	922.1	942.4	874.3	1070.1
D.5-D.7	(-) მიმდინარე ტრანსფერების გადახდა დანარჩენი მსოფლიოსათვის (-) Current transfers payable to the rest of the world	69.0	75.1	81.3	86.4	76.4	77.9	91.2	106.7
B.6n	(=) წმინდა ეროვნული განკარგადი შემოსავალი (=) Net national disposable income	7 595.4	8 390.8	9 608.9	10 555.1	8 538.3	9 455.1	10 502.9	11 605.9
P.3	(-) საბოლოო მოხმარება (-) Final consumption	7 681.9	8 140.1	8 504.2	9 789.1	8 490.5	8 717.4	8 849.5	10 743.9
B.8	(=) წმინდა დანაზოგი (=) Net saving	-86.4	250.6	1 104.7	765.9	47.8	737.7	1 653.4	862.0
D.9	(+) კაპიტალური ტრანსფერების მიღება დანარჩენი მსოფლიოდან (+) Capital transfers receivable from the rest of the world	32.5	59.3	40.3	76.2	37.6	42.1	39.0	74.1
D.9	(-) კაპიტალური ტრანსფერების გადახდა დანარჩენი მსოფლიოსათვის (-) Capital transfers payable to the rest of the world	0.00	0.00	0.00	0.00	0.00	0.00	0.00	0.00
B8+B9	(=) კაპიტალის წმინდა ღირებულების ცვლილება დანაზოგებისა და კაპიტალური ტრანსფერების შედეგად (=) Changes in net worth due to saving and capital transfers	-53.9	309.9	1 145.0	842.1	85.4	779.7	1 692.4	936.1
P.51	(-) მთლიანი კაპიტალის ფორმირება (-) Gross capital formation	2 195.7	2 643.1	2 750.2	3 534.9	2 547.7	3 325.8	3 142.6	3 526.6
K.1	(+) ძირითადი კაპიტალის მოხმარება (+) Consumption of fixed capital	1 356.4	1 630.3	1 419.2	1 403.1	1 441.7	1 760.2	1 514.5	1 502.4
K.2	(-) არაწარმოებული არაფინანსური აქტივების წმინდა შესყიდვა (-) Acquisition less disposals of non-produced non-financial assets	0.0	0.0	0.0	0.0	0.0	0.0	0.0	0.0
B.9	(=) წმინდა დაკრედიტება (+), წმინდა სესხება (-) (=) Net lending (+), net borrowing (-)	-893.2	-702.8	-186.1	-1 289.6	-1 020.7	-785.8	64.3	-1 088.0
-	გაცვლითი კურსი, აშშ დოლარი/ლარი, პერიოდის საშუალო Exchange rate, USD/GEL, average of the same period	2.6029	2.4187	2.4207	2.5933	2.4854	2.4460	2.5295	2.6752
-	მოსახლეობა, მლნ. კაცი Population, mil. inh.	3.7280	3.7280	3.7280	3.7280	3.7265	3.7265	3.7265	3.7265
-	მეშ/ერთ სულზე, ლარი GNI per capita, GEL	2 190.7	2 481.2	2 778.2	2 948.3	2 451.1	2 777.6	3 014.7	3 259.0
-	მეშ/ერთ სულზე, აშშ დოლარი GNI per capita, USD	841.7	1 025.8	1 147.7	1 136.9	986.2	1 135.6	1 191.8	1 218.2
-	მეშ, მლნ. აშშ დოლარი GNI, mil. USD	3 137.7	3 824.2	4 278.7	4 238.3	3 675.2	4 231.7	4 441.3	4 539.8

თავი 3. მაროვნული ანგარიშების კვარტალური მაჩვენებლები
CHAPTER 3. QUARTERLY INDICATORS OF NATIONAL ACCOUNTS

ცხრილი 3.9

Table 3.9

ეროვნული შემოსავალი და ეროვნული ანგარიშების სხვა აგრეგატული მაჩვენებლები (მლნ. ლარი)
(გაგრძელება)

NATIONAL INCOME AND OTHER AGGREGATES OF NATIONAL ACCOUNTS (MIL. GEL) (CONTINUED)

ვას კატეგორია SNA category	დასახელება Description	I 19	II 19	III 19	IV 19
B.1g	მთლიანი შიდა პროდუქტი Gross Domestic Product	10 084.0	11 949.9	13 324.1	13 894.6
D.1-D.4	(+) პირველადი შემოსავლების მიღება დანარჩენი მსოფლიოდან (+) Primary income receivable from the rest of the world	760.5	926.9	1060.2	1137.3
D.1-D.4	(-) პირველადი შემოსავლების გადახდა დანარჩენი მსოფლიოსათვის (-) Primary income payable to the rest of the world	1167.4	1480.5	1740.5	1688.7
B.5g	(=) მთლიანი ეროვნული შემოსავალი (=) Gross national income	9 677.1	11 396.3	12 643.9	13 343.2
K.1	(-) მირითადი კაპიტალის მოხმარება (-) Consumption of fixed capital	1 540.1	1 698.2	1 861.0	1 854.5
B.5n	(=) წმინდა ეროვნული შემოსავალი (=) Net national income	8 137.0	9 698.0	10 782.9	11 488.7
D.5-D.7	(+) მიმდინარე ტრანსფერების მიღება დანარჩენი მსოფლიოდან (+) Current transfers receivable from the rest of the world	977.5	1025.5	1148.1	1192.9
D.5-D.7	(-) მიმდინარე ტრანსფერების გადახდა დანარჩენი მსოფლიოსათვის (-) Current transfers payable to the rest of the world	95.6	109.7	126.6	131.8
B.6n	(=) წმინდა ეროვნული განკარგადი შემოსავალი (=) Net national disposable income	9 018.9	10 613.8	11 804.4	12 549.8
P.3	(-) საბოლოო მოხმარება (-) Final consumption	8 542.9	9 767.3	10 240.2	12 656.1
B.8	(=) წმინდა დანაზოგი (=) Net saving	476.0	846.6	1 564.2	-106.3
D.9	(+) კაპიტალური ტრანსფერების მიღება დანარჩენი მსოფლიოდან (+) Capital transfers receivable from the rest of the world	29.9	54.3	22.6	24.5
D.9	(-) კაპიტალური ტრანსფერების გადახდა დანარჩენი მსოფლიოსათვის (-) Capital transfers payable to the rest of the world	0.00	0.00	0.00	0.00
B8+B9	(=) კაპიტალის წმინდა ღირებულების ცვლილება დანაზოგების და კაპიტალური ტრანსფერების შედეგად (=) Changes in net worth due to saving and capital transfers	505.9	900.8	1 586.8	-81.8
P.51	(-) მთლიანი კაპიტალის ფორმირება (-) Gross capital formation	2 673.3	3 011.2	3 377.0	3 398.9
K.1	(+) მირითადი კაპიტალის მოხმარება (+) Consumption of fixed capital	1 540.1	1 698.2	1 861.0	1 854.5
K.2	(-) არაწარმოებული არაფინანსური აქტივების წმინდა შესყიდვა (-) Acquisition less disposals of non-produced non-financial assets	0.0	0.0	0.0	0.0
B.9	(=) წმინდა დაკრედიტება (+), წმინდა სესხება(-) (=) Net lending (+), net borrowing (-)	-627.3	-412.2	70.7	-1 626.1
-	გაცვლითი კურსი, აშშ დოლარი/ლარი, პერიოდის საშუალო Exchange rate, USD/GEL, average of the same period	2.6680	2.7393	2.9194	2.9458
-	მოსახლეობა, მლნ. კაცი Population, mil. inh.	3.7202	3.7202	3.7202	3.7202
-	მეშ ერთ სულზე, ლარი GNI per capita, GEL	2 601.2	3 063.4	3 398.7	3 586.7
-	მეშ/ერთ სულზე, აშშ დოლარი GNI per capita, USD	975.0	1 118.3	1 164.2	1 217.6
-	მეშ, მლნ. აშშ დოლარი GNI, mil. USD	3 627.1	4 160.3	4 331.0	4 529.5

თავი 3. მაროვნული ანგარიშების კვარტალური მაჩვენებლები
CHAPTER 3. QUARTERLY INDICATORS OF NATIONAL ACCOUNTS

ცხრილი 3.10

Table 3.10

საქონლისა და მომსახურების ანგარიში (მიმდინარე ფასებში, მლნ. ლარი)
GOODS AND SERVICES ACCOUNT (AT CURRENT PRICES, MIL. GEL)

ვას კატეგორია SNA category	დასახელება Description	I 15	II 15	III 15	IV 15	I 16	II 16	III 16	IV 16
	რესურსები Resources								
P.1	გამოშვება საბაზისო ფასებში <i>Output at basic prices</i>	11 093.8	13 481.9	14 660.9	15 129.0	12 230.7	14 503.8	15 792.7	16 477.1
P.7	საქონლისა და მომსახურების იმპორტი <i>Import of goods and services</i>	4 291.8	4 690.2	5 192.9	5 475.7	4 302.5	4 702.3	5 202.9	5 869.8
D.21	(+) გადასახადები პროდუქციაზე <i>(+) Taxes on products</i>	727.8	963.3	1 038.0	1 167.0	883.0	1 075.7	1 187.1	1 302.9
D.31	(-) სუბსიდიები პროდუქციაზე <i>(-) Subsidies on products</i>	42.4	43.4	32.8	39.6	42.6	49.4	34.4	42.2
	რესურსები, სულ Total resources	16 071.0	19 092.0	20 859.0	21 732.0	17 373.6	20 232.4	22 148.3	23 607.6
	გამოყენება Uses								
P.2	შუალედური მოხმარება <i>Intermediate consumption</i>	4 731.2	5 970.9	6 667.2	6 799.2	5 489.3	6 742.7	7 481.4	7 735.1
P.3	დანახარჯები საბოლოო მოხმარებაზე <i>Final consumption expenditures</i>	6 976.2	7 652.6	7 549.1	8 618.0	7 023.2	7 453.7	7 592.5	8 417.8
P.5	მთლიანი კაპიტალის ფორმირება <i>Gross capital formation</i>	1 661.9	2 099.8	2 385.7	2 775.6	1 865.0	2 732.2	2 640.6	3 567.5
P.6	საქონლისა და მომსახურების ექსპორტი <i>Export of goods and services</i>	2 701.7	3 368.8	4 257.0	3 539.1	2 996.1	3 303.7	4 433.9	3 887.3
	გამოყენება, სულ Total uses	16 071.0	19 092.0	20 859.0	21 732.0	17 373.6	20 232.4	22 148.3	23 607.6

ცხრილი 3.11

Table 3.11

წარმოების ანგარიში (მიმდინარე ფასებში, მლნ. ლარი)
PRODUCTION ACCOUNT (AT CURRENT PRICES, MIL. GEL)

ვას კატეგორია SNA category		I 15	II 15	III 15	IV 15	I 16	II 16	III 16	IV 16
	რესურსები Resources								
P.1	გამოშვება საბაზისო ფასებში <i>Output at basic prices</i>	11 093.8	13 481.9	14 660.9	15 129.0	12 230.7	14 503.8	15 792.7	16 477.1
D.21	(+) გადასახადები პროდუქციაზე <i>(+) Taxes on products</i>	727.8	963.3	1 038.0	1 167.0	883.0	1 075.7	1 187.1	1 302.9
D.31	(-) სუბსიდიები პროდუქციაზე <i>(-) Subsidies on products</i>	42.4	43.4	32.8	39.6	42.6	49.4	34.4	42.2
	რესურსები, სულ Total resources	11 779.2	14 401.8	15 666.1	16 256.3	13 071.1	15 530.1	16 945.4	17 737.8
	გამოყენება Uses								
P.2	შუალედური მოხმარება <i>Intermediate consumption</i>	4 731.2	5 970.9	6 667.2	6 799.2	5 489.3	6 742.7	7 481.4	7 735.1
B.1g	მთლიანი შიდა პროდუქტი საბაზრო ფასებში <i>Gross Domestic Product at market prices</i>	7 048.0	8 430.9	8 998.9	9 457.2	7 581.9	8 787.3	9 464.1	10 002.7
	გამოყენება, სულ Total uses	11 779.2	14 401.8	15 666.1	16 256.3	13 071.1	15 530.1	16 945.4	17 737.8

თავი 3. მარჯვენა ანგარიშების კვარტალური მაჩვენებლები
CHAPTER 3. QUARTERLY INDICATORS OF NATIONAL ACCOUNTS

ცხრილი 3.10

Table 3.10

საქონლისა და მომსახურების ანგარიში (მიმდინარე ფასებში, მლნ. ლარი) (გაგრძელება)

GOODS AND SERVICES ACCOUNT (AT CURRENT PRICES, MIL. GEL) (CONTINUED)

ვას კატეგორია SNA category	დასახელება Description	I 17	II 17	III 17	IV 17	I 18	II 18	III 18	IV 18
	რესურსები Resources								
P.1	გამოშვება საბაზისო ფასებში Output at basic prices	13 494.5	15 825.0	17 641.7	18 055.2	14 959.1	17 480.9	19 094.4	19 361.7
P.7	საქონლისა და მომსახურების იმპორტი Import of goods and services	5 067.4	5 310.2	5 992.7	7 072.7	5 979.9	6 632.6	6 929.7	7 751.3
D.21	(+) გადასახადები პროდუქციაზე (+) Taxes on products	1 124.7	1 311.9	1 538.4	1 629.0	1 241.1	1 428.0	1 539.6	1 822.4
D.31	(-) სუბსიდიები პროდუქციაზე (-) Subsidies on products	44.9	56.5	41.8	46.8	46.9	64.4	47.0	51.9
	რესურსები, სულ Total resources	19 641.7	22 390.6	25 131.0	26 710.0	22 133.1	25 477.0	27 516.7	28 883.5
	გამოყენება Uses								
P.2	შუალედური მოხმარება Intermediate consumption	5 912.0	7 212.3	8 197.7	8 346.7	6 601.8	7 908.6	8 736.1	8 871.0
P.3	დანახარჯები საბოლოო მოხმარებაზე Final consumption expenditures	7 681.9	8 140.1	8 504.2	9 789.1	8 490.5	8 717.4	8 849.5	10 743.9
P.5	მთლიანი კაპიტალის ფორმირება Gross capital formation	2 195.7	2 643.1	2 750.2	3 534.9	2 547.7	3 325.8	3 142.6	3 526.6
P.6	საქონლისა და მომსახურების ექსპორტი Export of goods and services	3 852.2	4 395.2	5 678.8	5 039.2	4 493.1	5 525.2	6 788.5	5 742.0
	გამოყენება, სულ Total uses	19 641.7	22 390.6	25 131.0	26 710.0	22 133.1	25 477.0	27 516.7	28 883.5

ცხრილი 3.11

Table 3.11

წარმოების ანგარიში (მიმდინარე ფასებში, მლნ. ლარი) (გაგრძელება)

PRODUCTION ACCOUNT (AT CURRENT PRICES, MIL. GEL) (CONTINUED)

ვას კატეგორია SNA category		I 17	II 17	III 17	IV 17	I 18	II 18	III 18	IV 18
	რესურსები Resources								
P.1	გამოშვება საბაზისო ფასებში Output at basic prices	13 494.5	15 825.0	17 641.7	18 055.2	14 959.1	17 480.9	19 094.4	19 361.7
D.21	(+) გადასახადები პროდუქციაზე (+) Taxes on products	1 124.7	1 311.9	1 538.4	1 629.0	1 241.1	1 428.0	1 539.6	1 822.4
D.31	(-) სუბსიდიები პროდუქციაზე (-) Subsidies on products	44.9	56.5	41.8	46.8	46.9	64.4	47.0	51.9
	რესურსები, სულ Total resources	14 574.4	17 080.4	19 138.3	19 637.3	16 153.3	18 844.4	20 587.0	21 132.2
	გამოყენება Uses								
P.2	შუალედური მოხმარება Intermediate consumption	5 912.0	7 212.3	8 197.7	8 346.7	6 601.8	7 908.6	8 736.1	8 871.0
B.1g	მთლიანი შიდა პროდუქტი საბაზრო ფასებში Gross Domestic Product at market prices	8 662.4	9 868.1	10 940.5	11 290.6	9 551.5	10 935.8	11 850.9	12 261.2
	გამოყენება, სულ Total uses	14 574.4	17 080.4	19 138.3	19 637.3	16 153.3	18 844.4	20 587.0	21 132.2

თავი 3. მროვნული ანგარიშების კვარტალური მაჩვენებლები
CHAPTER 3. QUARTERLY INDICATORS OF NATIONAL ACCOUNTS

ცხრილი 3.10

Table 3.10

საქონლისა და მომსახურების ანგარიში (მიმდინარე ფასებში, მლნ. ლარი) (გაგრძელება)
GOODS AND SERVICES ACCOUNT (AT CURRENT PRICES, MIL. GEL) (CONTINUED)

ვას კატეგორია SNA category	დასახელება Description	I 19	II 19	III 19	IV 19
	რესურსები Resources				
P.1	გამოშვება საბაზისო ფასებში Output at basic prices	15 940.2	18 976.1	21 394.8	22 251.7
P.7	საქონლისა და მომსახურების იმპორტი Import of goods and services	6 377.1	7 448.9	8 272.4	9 315.4
D.21	(+) გადასახადები პროდუქციაზე (+) Taxes on products	1 135.1	1 508.9	1 759.9	1 944.5
D.31	(-) სუბსიდიები პროდუქციაზე (-) Subsidies on products	49.3	73.6	52.9	57.7
	რესურსები, სულ Total resources	23 403.0	27 860.3	31 374.1	33 454.0
	გამოყენება Uses				
P.2	შუალედური მოხმარება Intermediate consumption	6 942.0	8 461.5	9 777.6	10 244.0
P.3	დანახარჯები საბოლოო მოხმარებაზე Final consumption expenditures	8 542.9	9 767.3	10 240.2	12 656.1
P.5	მთლიანი კაპიტალის ფორმირება Gross capital formation	2 673.3	3 011.2	3 377.0	3 398.9
P.6	საქონლისა და მომსახურების ექსპორტი Export of goods and services	5 244.9	6 620.3	7 979.3	7 155.1
	გამოყენება, სულ Total uses	23 403.0	27 860.3	31 374.1	33 454.0

ცხრილი 3.11

Table 3.11

წარმოების ანგარიში (მიმდინარე ფასებში, მლნ. ლარი) (გაგრძელება)
PRODUCTION ACCOUNT (AT CURRENT PRICES, MIL. GEL) (CONTINUED)

ვას კატეგორია SNA category		I 19	II 19	III 19	IV 19
	რესურსები Resources	15 940.2	18 976.1	21 394.8	22 251.7
P.1	გამოშვება საბაზისო ფასებში Output at basic prices	1 135.1	1 508.9	1 759.9	1 944.5
D.21	(+) გადასახადები პროდუქციაზე (+) Taxes on products	49.3	73.6	52.9	57.7
D.31	(-) სუბსიდიები პროდუქციაზე (-) Subsidies on products	17 025.9	20 411.5	23 101.7	24 138.6
	რესურსები, სულ Total resources				
-	გამოყენება Uses	6 942.0	8 461.5	9 777.6	10 244.0
P.2	შუალედური მოხმარება Intermediate consumption	10 084.0	11 949.9	13 324.1	13 894.6
B.1g	მთლიანი შიდა პროდუქტი საბაზრო ფასებში Gross Domestic Product at market prices	17 025.9	20 411.5	23 101.7	24 138.6
	გამოყენება, სულ Total uses				

თავი 3. მარჯვენა ანგარიშების კვარტალური მაჩვენებლები
CHAPTER 3. QUARTERLY INDICATORS OF NATIONAL ACCOUNTS

ცხრილი 3.12

Table 3.12

შემოსავლების ფორმირების ანგარიში (მიმდინარე ფასებში, მლნ. ლარი)
GENERATION OF INCOME ACCOUNT (AT CURRENT PRICES, MIL. GEL)

ვას კატეგორია SNA category	დასახელება Description	I 15	II 15	III 15	IV 15	I 16	II 16	III 16	IV 16
	რესურსები Resources								
B.1*g	მთლიანი შიდა პროდუქტი Gross Domestic Product	7 048.0	8 430.9	8 998.9	9 457.2	7 581.9	8 787.3	9 464.1	10 002.7
K.1	(-) ძირითადი კაპიტალის მოხმარება (-) Consumption of fixed capital	1 073.0	1 354.4	1 186.2	1 248.4	1 221.5	1 465.0	1 266.7	1 312.5
B.1n	(=) შიდა პროდუქტი, წმინდა (=) Net domestic product	5 975.0	7 076.5	7 812.7	8 208.8	6 360.3	7 322.3	8 197.4	8 690.2
	გამოყენება Uses								
D	შრომის ანაზღაურება Compensation of employees	2 086.7	2 401.2	2 471.4	3 000.1	2 378.9	2 779.4	2 847.4	3 430.8
D.11	ხელფასები Wages and salaries	2 086.7	2 401.2	2 471.4	3 000.1	2 378.9	2 779.4	2 847.4	3 430.8
D.12	სოციალური ანაზღაურებები Employers' social contributions	0.0	0.0	0.0	0.0	0.0	0.0	0.0	0.0
D.2	გადასახადები წარმოებასა და იმპორტზე Taxes on production and imports	773.9	1 034.7	1 081.8	1 370.9	937.9	1 096.1	1 222.3	1 594.6
D.21	გადასახადები პროდუქციაზე Taxes on products	727.8	963.3	1 038.0	1 167.0	883.0	1 075.7	1 187.1	1 302.9
D.211	დამატებული ღირებულებისა და აქციზის გადასახადები Value added and excise taxes	712.4	950.3	1 025.5	1 151.3	870.0	1 063.0	1 172.1	1 288.5
D.212	გადასახადი იმპორტზე დღგ-სა და აქციზის გარდა Taxes and duties on imports excluding VAT and excise	15.4	13.1	12.5	15.7	13.1	12.7	15.1	14.4
D.29	სხვა გადასახადები წარმოებაზე Other taxes on production	46.1	71.3	43.7	203.9	54.8	20.4	35.2	291.7
D.3	(-) სუბსიდიები პროდუქციაზე და წარმოებაზე (-) Subsidies on production and imports	45.3	46.9	35.4	42.4	44.6	51.2	35.6	44.1
B.2g	მთლიანი საოპერაციო მოგება Gross operating surplus	2 954.7	3 779.5	3 920.3	3 446.6	3 064.9	3 740.2	3 897.9	3 329.4
B.2n	საოპერაციო მოგება, წმინდა operating surplus, Net	1 917.3	2 462.0	2 787.6	2 249.0	1 875.9	2 308.3	2 678.8	2 062.7
B.3g	მთლიანი შერეული შემოსავალი Gross mixed income	1 278.0	1 262.5	1 560.9	1 682.0	1 244.7	1 222.8	1 532.1	1 692.1
K.1_HH	(-) დარიცხული ცვეთა შინამეურნეობების სექტორში (-) Consumption of fixed capital of HH sector	35.5	37.0	53.5	50.8	32.5	33.1	47.6	45.9
B.3n	წმინდა შერეული შემოსავალი Net mixed income	1 242.4	1 225.5	1 507.4	1 631.2	1 212.2	1 189.7	1 484.6	1 646.3

თავი 3. მაროვნული ანგარიშების კვარტალური მაჩვენებლები
CHAPTER 3. QUARTERLY INDICATORS OF NATIONAL ACCOUNTS

ცხრილი 3.12

Table 3.12

შემოსავლების ფორმირების ანგარიში (მიმდინარე ფასებში, მლნ. ლარი) (გაგრძელება)
GENERATION OF INCOME ACCOUNT (AT CURRENT PRICES, MIL. GEL) (CONTINUED)

ვას კატეგორია SNA category	დასახელება Description	I 17	II 17	III 17	IV 17	I 18	II 18	III 18	IV 18
რესურსები Resources									
B.1*g	მთლიანი შიდა პროდუქტი Gross Domestic Product	8 662.4	9 868.1	10 940.5	11 290.6	9 551.5	10 935.8	11 850.9	12 261.2
K.1	(-) ძირითადი კაპიტალის მოხმარება (-) Consumption of fixed capital	1 356.4	1 630.3	1 419.2	1 403.1	1 441.7	1 760.2	1 514.5	1 502.4
B.1n	(=) შიდა პროდუქტი, წმინდა (=) Net domestic product	7 306.0	8 237.9	9 521.4	9 887.4	8 109.8	9 175.6	10 336.5	10 758.8
გამოყენება Uses									
D	შრომის ანაზღაურება Compensation of employees	2 762.6	3 183.5	3 199.5	3 752.0	3 208.0	3 538.7	3 520.9	4 191.6
D.11	ხელფასები Wages and salaries	2 762.6	3 183.5	3 199.5	3 752.0	3 208.0	3 538.7	3 520.9	4 191.6
D.12	სოციალური ანარცხები Employers' social contributions	0.0	0.0	0.0	0.0	0.0	0.0	0.0	0.0
D.2	გადასახადები წარმოებასა და იმპორტზე Taxes on production and imports	1 171.0	1 343.3	1 609.8	1 938.2	1 290.1	1 481.6	1 577.6	2 173.8
D.21	გადასახადები პროდუქციაზე Taxes on products	1 124.7	1 311.9	1 538.4	1 629.0	1 241.1	1 428.0	1 539.6	1 822.4
D.211	დამატებული ღირებულებისა და აქციზის გადასახადები Value added and excise taxes	1 111.9	1 298.9	1 522.7	1 608.9	1 226.0	1 412.5	1 523.8	1 806.9
D.212	გადასახადი იმპორტზე დღგ-სა და აქციზის გარდა Taxes and duties on imports excluding VAT and excise	12.8	13.0	15.7	20.0	15.2	15.4	15.8	15.5
D.29	სხვა გადასახადები წარმოებაზე Other taxes on production	46.3	31.4	71.5	309.3	49.0	53.6	38.0	351.3
D.3	(-) სუბსიდიები პროდუქციაზე და წარმოებაზე (-) Subsidies on production and imports	47.8	61.1	45.5	51.2	51.3	70.3	51.1	56.3
B.2g	მთლიანი საოპერაციო მოგება Gross operating surplus	3 459.7	4 110.9	4 524.1	3 837.2	3 745.2	4 622.7	5 052.1	4 036.1
B.2n	საოპერაციო მოგება, წმინდა operating surplus, Net	2 133.3	2 513.5	3 155.0	2 485.4	2 337.3	2 900.2	3 596.2	2 591.6
B.3g	მთლიანი შერეული შემოსავალი Gross mixed income	1 317.0	1 291.5	1 652.5	1 814.3	1 359.4	1 363.0	1 751.5	1 916.0
K.1_HH	(-) დარიცხული ცვეთა შინამეურნეობების სექტორში (-) Consumption of fixed capital of HH sector	30.1	32.9	50.0	51.3	33.8	37.7	58.6	57.8
B.3n	წმინდა შერეული შემოსავალი Net mixed income	1 286.9	1 258.7	1 602.5	1 763.0	1 325.6	1 325.3	1 692.9	1 858.2

თავი 3. მარჯვენა ნაწილის კვარტალური მაჩვენებლები
CHAPTER 3. QUARTERLY INDICATORS OF NATIONAL ACCOUNTS

ცხრილი 3.12

Table 3.12

შემოსავლების ფორმირების ანგარიში (მიმდინარე ფასებში, მლნ. ლარი)
(გაგრძელება)

GENERATION OF INCOME ACCOUNT (AT CURRENT PRICES, MIL. GEL) (CONTINUED)

ეკატეგორია SNA category	დასახელება Description	I 19	II 19	III 19	IV 19
	რესურსები				
B.1*g	მთლიანი შიდა პროდუქტი Gross Domestic Product	10 084.0	11 949.9	13 324.1	13 894.6
K.1	(-) ძირითადი კაპიტალის მოხმარება (-) Consumption of fixed capital	1 540.1	1 698.2	1 861.0	1 854.5
B.1n	(=) შიდა პროდუქტი, წმინდა (=) Net domestic product	8 543.9	10 251.7	11 463.2	12 040.1
	გამოყენება Uses				
D	შრომის ანაზღაურება Compensation of employees	3 376.9	3 935.5	4 073.5	4 869.7
D.11	ხელფასები Wages and salaries	3 376.9	3 935.5	4 073.5	4 869.7
D.12	სოციალური ანარიცხები Employers' social contributions	0.0	0.0	0.0	0.0
D.2	გადასახადები წარმოებასა და იმპორტზე Taxes on production and imports	1 192.6	1 575.1	1 805.9	2 281.1
D.21	გადასახადები პროდუქციაზე Taxes on products	1 135.1	1 508.9	1 759.9	1 944.5
D.211	დამატებული ღირებულებისა და აქციზის გადასახადები Value added and excise taxes	1 121.1	1 493.1	1 742.1	1 924.0
D.212	გადასახადი იმპორტზე დღგ-სა და აქციზის გარდა Taxes and duties on imports excluding VAT and excise	13.9	15.8	17.7	20.5
D.29	სხვა გადასახადები წარმოებაზე Other taxes on production	57.6	66.2	46.1	336.6
D.3	(-) სუბსიდიები პროდუქციაზე და წარმოებაზე (-) Subsidies on production and imports	55.7	84.4	60.9	66.2
B.2g	მთლიანი საოპერაციო მოგება Gross operating surplus	4 060.6	5 001.2	5 535.5	4 620.6
B.2n	საოპერაციო მოგება, წმინდა operating surplus, Net	2 550.9	3 350.3	3 734.4	2 819.1
B.3g	მთლიანი შერეული შემოსავალი Gross mixed income	1 509.5	1 522.5	1 970.2	2 189.3
K.1_HH	(-) დარიცხული ცვეთა შინამეურნეობების სექტორში (-) Consumption of fixed capital of HH sector	30.3	47.3	59.8	52.9
B.3n	წმინდა შერეული შემოსავალი Net mixed income	1 479.2	1 475.2	1 910.3	2 136.4

თავი 3. მუდმივი ანგარიშების კვარტალური მაჩვენებლები
CHAPTER 3. QUARTERLY INDICATORS OF NATIONAL ACCOUNTS

ცხრილი 3.13
Table 3.13

პირველადი შემოსავლების განაწილების ანგარიში (მიმდინარე ფასებში, მლნ. ლარი)
ALLOCATION OF PRIMARY INCOME ACCOUNT (AT CURRENT PRICES, MIL. GEL)

ვას კატეგორია SNA category	დასახელება Description	I 15	II 15	III 15	IV 15	I 16	II 16	III 16	IV 16
	რესურსები Resources								
B.2g+B.3g	მთლიანი საოპერაციო მოგება და მთლიანი შერეული შემოსავლები Gross operating surplus and gross mixed income	4 232.7	5 041.9	5 481.2	5 128.6	4 309.6	4 963.1	5 430.1	5 021.5
D	შრომის ანაზღაურება Compensation of employees	2 086.7	2 401.2	2 471.4	3 000.1	2 378.9	2 779.4	2 847.4	3 430.8
D.2	გადასახადები წარმოებასა და იმპორტზე Taxes on production and imports	773.9	1 034.7	1 081.8	1 370.9	937.9	1 096.1	1 222.3	1 594.6
D.31	(-) სუბსიდიები (-) Subsidies	45.3	46.9	35.4	42.4	44.6	51.2	35.6	44.1
D.1-D.4	(+) პირველადი შემოსავლების მიღება დანარჩენი მსოფლიოდან (+) Primary income receivable from the rest of the world	472.5	472.8	477.4	494.5	456.4	529.9	575.1	601.6
	რესურსები, სულ Total resources	7 520.5	8 903.7	9 476.3	9 951.7	8 038.2	9 317.2	10 039.2	10 604.4
	გამოყენება Uses								
D.4	(-) პირველადი შემოსავლების გადახდა დანარჩენი მსოფლიოსათვის (-) Primary income payable to the rest of the world	514.7	736.3	869.5	565.7	713.8	864.4	1 176.8	1 068.1
B. 5g	მთლიანი ეროვნული შემოსავალი Gross National Income	7 005.8	8 167.4	8 606.7	9 386.0	7 324.4	8 452.9	8 862.4	9 536.3
	გამოყენება, სულ Total uses	7 520.5	8 903.7	9 476.3	9 951.7	8 038.2	9 317.2	10 039.2	10 604.4

ცხრილი 3.14
Table 3.114

შემოსავლების მეორადი განაწილების ანგარიში (მიმდინარე ფასებში, მლნ. ლარი)
SECONDARY DISTRIBUTION OF INCOME ACCOUNT (AT CURRENT PRICES, MIL. GEL)

ვას კატეგორია SNA category		I 15	II 15	III 15	IV 15	I 16	II 16	III 16	IV 16
	რესურსები Resources								
B.5g	მთლიანი ეროვნული შემოსავალი Gross National Income	7 005.8	8 167.4	8 606.7	9 386.0	7 324.4	8 452.9	8 862.4	9 536.3
D.5-D.7	(+) მიმდინარე ტრანსფერების მიღება დანარჩენი მსოფლიოდან (+) Current transfers receivable from the rest of the world	702.2	679.4	679.1	712.8	678.5	740.0	666.9	832.9
	რესურსები, სულ Total resources	7 707.9	8 846.8	9 285.9	10 098.8	8 002.9	9 192.9	9 529.3	10 369.1
	გამოყენება Uses								
D.5-D.7	(-) მიმდინარე ტრანსფერების გადახდა დანარჩენი მსოფლიოსათვის (-) Current transfers payable to the rest of the world	61.0	53.4	58.7	58.8	62.4	67.9	69.5	65.1
B.6	მთლიანი განკარგადი შემოსავალი Gross Disposable Income	7 646.9	8 793.4	9 227.2	10 040.1	7 940.6	9 124.9	9 459.8	10 304.0
	გამოყენება, სულ Total uses	7 707.9	8 846.8	9 285.9	10 098.8	8 002.9	9 192.9	9 529.3	10 369.1

თავი 3. მარცხენი ანგარიშების კვარტალური მაჩვენებლები
CHAPTER 3. QUARTERLY INDICATORS OF NATIONAL ACCOUNTS

ცხრილი 3.13
Table 3.13

პირველადი შემოსავლების განაწილების ანგარიში (მიმდინარე ფასებში, მლნ. ლარი) (გაგრძელება)
ALLOCATION OF PRIMARY INCOME ACCOUNT (AT CURRENT PRICES, MIL. GEL) (CONTINUED)

ვას კატეგორია SNA category	დასახელება Description	I 17	II 17	III 17	IV 17	I 18	II 18	III 18	IV 18
	რესურსები								
B.2g+B.3g	მთლიანი საოპერაციო მოგება და მთლიანი შერეული შემოსავლები <i>Gross operating surplus and gross mixed income</i>	4 776.7	5 402.4	6 176.7	5 651.6	5 104.6	5 985.7	6 803.6	5 952.2
D	შრომის ანაზღაურება <i>Compensation of employees</i>	2 762.6	3 183.5	3 199.5	3 752.0	3 208.0	3 538.7	3 520.9	4 191.6
D.2	გადასახადები წარმოებასა და იმპორტზე <i>Taxes on production and imports</i>	1 171.0	1 343.3	1 609.8	1 938.2	1 290.1	1 481.6	1 577.6	2 173.8
D.31	(-) სუბსიდიები <i>(-) Subsidies</i>	47.8	61.1	45.5	51.2	51.3	70.3	51.1	56.3
D.1-D.4	(+) პირველადი შემოსავლების მიღება დანარჩენი მსოფლიოდან <i>(+) Primary income receivable from the rest of the world</i>	614.4	615.0	773.0	831.7	751.1	788.2	796.1	913.4
	რესურსები, სულ <i>Total resources</i>	9 276.9	10 483.2	11 713.6	12 122.3	10 302.5	11 723.9	12 647.1	13 174.6
	გამოყენება <i>Uses</i>								
D.4	(-) პირველადი შემოსავლების გადახდა დანარჩენი მსოფლიოსათვის <i>(-) Primary income payable to the rest of the world</i>	1 109.8	1 233.3	1 356.2	1 131.0	1 168.3	1 373.1	1 412.8	1 029.7
B. 5g	მთლიანი ეროვნული შემოსავალი <i>Gross National Income</i>	8 167.0	9 249.9	10 357.3	10 991.2	9 134.3	10 350.8	11 234.3	12 144.9
	გამოყენება, სულ <i>Total uses</i>	9 276.9	10 483.2	11 713.6	12 122.3	10 302.5	11 723.9	12 647.1	13 174.6

ცხრილი 3.14
Table 3.14

შემოსავლების მეორადი განაწილების ანგარიში (მიმდინარე ფასებში, მლნ. ლარი) (გაგრძელება)
SECONDARY DISTRIBUTION OF INCOME ACCOUNT (AT CURRENT PRICES, MIL. GEL) (CONTINUED)

ვას კატეგორია SNA category		I 17	II 17	III 17	IV 17	I 18	II 18	III 18	IV 18
	რესურსები <i>Resources</i>								
B.5g	მთლიანი ეროვნული შემოსავალი <i>Gross National Income</i>	8 167.0	9 249.9	10 357.3	10 991.2	9 134.3	10 350.8	11 234.3	12 144.9
D.5-D.7	(+) მიმდინარე ტრანსფერების მიღება დანარჩენი მსოფლიოდან <i>(+) Current transfers receivable from the rest of the world</i>	853.8	846.2	752.1	1 053.3	922.1	942.4	874.3	1 070.1
	რესურსები, სულ <i>Total resources</i>	9 020.9	10 096.1	11 109.4	12 044.6	10 056.3	11 293.2	12 108.6	13 215.0
	გამოყენება <i>Uses</i>								
D.5-D.7	(-) მიმდინარე ტრანსფერების გადახდა დანარჩენი მსოფლიოსათვის <i>(-) Current transfers payable to the rest of the world</i>	69.0	75.1	81.3	86.4	76.4	77.9	91.2	106.7
B.6	მთლიანი განკარგადი შემოსავალი <i>Gross Disposable Income</i>	8 951.9	10 021.0	11 028.1	11 958.2	9 980.0	11 215.2	12 017.4	13 108.3
	გამოყენება, სულ <i>Total uses</i>	9 020.9	10 096.1	11 109.4	12 044.6	10 056.3	11 293.2	12 108.6	13 215.0

თავი 3. მუდმივი ანგარიშების კვარტალური მაჩვენებლები
CHAPTER 3. QUARTERLY INDICATORS OF NATIONAL ACCOUNTS

ცხრილი 3.13
Table 3.13

პირველადი შემოსავლების განაწილების ანგარიში (მიმდინარე ფასებში, მლნ. ლარი) (გაგრძელება)
ALLOCATION OF PRIMARY INCOME ACCOUNT (AT CURRENT PRICES, MIL. GEL) (CONTINUED)

ვას კატეგორია SNA category	დასახელება Description	I 19	II 19	III 19	IV 19
	რესურსები Resources				
B.2g+B.3g	მთლიანი საოპერაციო მოგება და მთლიანი შერეული შემოსავლები Gross operating surplus and gross mixed income	5 570.1	6 523.8	7 505.6	6 810.0
D	შრომის ანაზღაურება Compensation of employees	3 376.9	3 935.5	4 073.5	4 869.7
D.2	გადასახადები წარმოებასა და იმპორტზე Taxes on production and imports	1 192.6	1 575.1	1 805.9	2 281.1
D.31	(-) სუბსიდიები (-) Subsidies	55.7	84.4	60.9	66.2
D.1-D.4	(+) პირველადი შემოსავლების მიღება დანარჩენი მსოფლიოდან (+) Primary income receivable from the rest of the world	760.5	926.9	1 060.2	1 137.3
	რესურსები, სულ Total resources	10 844.5	12 876.8	14 384.3	15 031.9
	გამოყენება Uses				
D.4	(-) პირველადი შემოსავლების გადახდა დანარჩენი მსოფლიოსათვის (-) Primary income payable to the rest of the world	1 167.4	1 480.5	1 740.5	1 688.7
B. 5g	მთლიანი ეროვნული შემოსავალი Gross National Income	9 677.1	11 396.3	12 643.9	13 343.2
	გამოყენება, სულ Total uses	10 844.5	12 876.8	14 384.3	15 031.9

ცხრილი 3.14
Table 3.14

შემოსავლების მეორადი განაწილების ანგარიში (მიმდინარე ფასებში, მლნ. ლარი) (გაგრძელება)
SECONDARY DISTRIBUTION OF INCOME ACCOUNT (AT CURRENT PRICES, MIL. GEL) (CONTINUED)

ვას კატეგორია SNA category		I 19	II 19	III 19	IV 19
	რესურსები Resources				
B.5g	მთლიანი ეროვნული შემოსავალი Gross National Income	9 677.1	11 396.3	12 643.9	13 343.2
D.5-D.7	(+) მიმდინარე ტრანსფერების მიღება დანარჩენი მსოფლიოდან (+) Current transfers receivable from the rest of the world	977.5	1 025.5	1 148.1	1 192.9
	რესურსები, სულ Total resources	10 654.6	12 421.8	13 791.9	14 536.1
	გამოყენება Uses				
D.5-D.7	(-) მიმდინარე ტრანსფერების გადახდა დანარჩენი მსოფლიოსათვის (-) Current transfers payable to the rest of the world	95.6	109.7	126.6	131.8
B.6	მთლიანი განკარგავადი შემოსავალი Gross Disposable Income	10 559.0	12 312.1	13 665.4	14 404.3
	გამოყენება, სულ Total uses	10 654.6	12 421.8	13 791.9	14 536.1

თავი 3. მარჯვენა ანგარიშების კვარტალური მაჩვენებლები
CHAPTER 3. QUARTERLY INDICATORS OF NATIONAL ACCOUNTS

ცხრილი 3.15

Table 3.15

განკარგვადი შემოსავლის გამოყენების ანგარიში (მიმდინარე ფასებში, მლნ. ლარი)
USE OF DISPOSABLE INCOME ACCOUNT (AT CURRENT PRICES, MIL. GEL) (CONTINUED)

ვას კატეგორია SNA category	დასახელება Description	I 15	II 15	III 15	IV 15	I 16	II 16	III 16	IV 16
	რესურსები Resources								
B. 6	მთლიანი განკარგვადი შემოსავალი Gross Disposable Income	7 646.9	8 793.4	9 227.2	10 040.1	7 940.6	9 124.9	9 459.8	10 304.0
	რესურსები, სულ Total resources	7 646.9	8 793.4	9 227.2	10 040.1	7 940.6	9 124.9	9 459.8	10 304.0
	გამოყენება Uses								
P.3	ხარჯები საბოლოო მოხმარებაზე Final Consumption Expenditures	6 976.2	7 652.6	7 549.1	8 618.0	7 023.2	7 453.7	7 592.5	8 417.8
	მათ შორის: Of which:								
P.31	შინამეურნეობები Households	5 726.7	6 356.6	5 968.5	6 921.6	5 587.6	5 850.9	5 877.4	6 609.5
P.31	შმაკო (შინამეურნეობების მომსახურე არაკომერციული ორგანიზაციები) NPISH (Non-profit institutions serving households)	203.1	212.1	286.2	271.6	218.8	241.8	319.5	295.8
	სახელმწიფო მართვის ორგანოები General government	1 046.4	1 083.9	1 294.4	1 424.9	1 216.9	1 361.0	1 395.6	1 512.4
B.8	მთლიანი დანაზოგი Gross saving	670.8	1 140.8	1 678.0	1 422.0	917.4	1 671.2	1 867.2	1 886.2
	გამოყენება, სულ Total uses	7 646.9	8 793.4	9 227.2	10 040.1	7 940.6	9 124.9	9 459.8	10 304.0

ცხრილი 3.16

Table 3.16

კაპიტალის ოპერაციების ანგარიში (მიმდინარე ფასებში, მლნ. ლარი)
CAPITAL ACCOUNT (AT CURRENT PRICES, MIL. GEL) (CONTINUED)

ვას კატეგორია SNA category		I 15	II 15	III 15	IV 15	I 16	II 16	III 16	IV 16
	ცვლილებები ვალდებულებებსა და კაპიტალის წმინდა ღირებულებებში Changes in liabilities and net worth								
B. 8	მთლიანი დანაზოგი Gross saving	670.8	1 140.8	1 678.0	1 422.0	917.4	1 671.2	1 867.2	1 886.2
D.9	(+) კაპიტალური ტრანსფერების მიღება დანარჩენი მსოფლიოდან (+) Capital transfers receivable from the rest of the world	34.7	30.9	28.0	38.9	22.3	31.0	25.0	54.1
D.9	(-) კაპიტალური ტრანსფერების გადახდა დანარჩენი მსოფლიოსათვის (-) Capital transfers payable to the rest of the world	0.0	0.0	0.0	0.0	0.0	0.0	0.0	0.0
-	სულ Total	705.4	1 171.7	1 706.0	1 460.9	939.7	1 702.2	1 892.3	1 940.3
	ცვლილებები აქტივებში Changes in assets								
P.51	მირითადი კაპიტალის მთლიანი ფორმირება Gross Fixed Capital Formation	1 475.8	1 957.0	2 334.1	2 497.0	1 715.7	2 297.5	2 512.3	2 979.2
P.52	მარაგების ცვლილება Changes in Inventories	186.2	142.8	51.6	278.6	149.3	434.8	128.3	588.2
B. 9	წმინდა დაკრედიტება (+)/ წმინდა სესხება(-) Net lending (+)/ net borrowing (-)	-956.5	-928.1	-679.7	-1 314.7	-925.3	-1 030.0	-748.3	-1 627.1
	სულ Total	705.4	1 171.7	1 706.0	1 460.9	939.7	1 702.2	1 892.3	1 940.3

თავი 3. მუდმივი ანგარიშების კვარტალური მაჩვენებლები
CHAPTER 3. QUARTERLY INDICATORS OF NATIONAL ACCOUNTS

ცხრილი 3.15

Table 3.15

განკარგვადი შემოსავლის გამოყენების ანგარიში (მიმდინარე ფასებში, მლნ. ლარი) (გაგრძელება)
USE OF DISPOSABLE INCOME ACCOUNT (AT CURRENT PRICES, MIL. GEL) (CONTINUED)

ვას კატეგორია SNA category	დასახელება Description	I 17	II 17	III 17	IV 17	I 18	II 18	III 18	IV 18
	რესურსები Resources								
B. 6	მთლიანი განკარგვადი შემოსავალი Gross Disposable Income	8 951.9	10 021.0	11 028.1	11 958.2	9 980.0	11 215.2	12 017.4	13 108.3
	რესურსები, სულ Total resources	8 951.9	10 021.0	11 028.1	11 958.2	9 980.0	11 215.2	12 017.4	13 108.3
	გამოყენება Uses								
P.3	ხარჯები საბოლოო მოხმარებაზე Final Consumption Expenditures	7 681.9	8 140.1	8 504.2	9 789.1	8 490.5	8 717.4	8 849.5	10 743.9
	მათ შორის: Of which:								
P.31	შინამეურნეობები Households	6 166.2	6 533.6	6 749.2	7 764.8	6 866.0	7 005.6	7 155.2	8 701.5
P.31	შპაკო (შინამეურნეობების მომსახურე არაკომერციული ორგანიზაციები) NPISH (Non-profit institutions serving households)	298.2	279.7	337.9	339.0	298.7	271.6	321.4	290.6
	სახელმწიფო მართვის ორგანოები General government	1 217.5	1 326.8	1 417.1	1 685.4	1 325.7	1 440.2	1 372.9	1 751.7
B.8	მთლიანი დანაზოგი Gross saving	1 270.0	1 880.9	2 523.8	2 169.1	1 489.5	2 497.8	3 167.9	2 364.4
	გამოყენება, სულ Total uses	8 951.9	10 021.0	11 028.1	11 958.2	9 980.0	11 215.2	12 017.4	13 108.3

ცხრილი 3.16

Table 3.16

კაპიტალის ოპერაციების ანგარიში (მიმდინარე ფასებში, მლნ. ლარი) (გაგრძელება)
CAPITAL ACCOUNT (AT CURRENT PRICES, MIL. GEL) (CONTINUED)

ვას კატეგორია SNA category		I 17	II 17	III 17	IV 17	I 18	II 18	III 18	IV 18
	ცვლილებები ვალდებულებებსა და კაპიტალის წმინდა ღირებულებებში Changes in liabilities and net worth								
B. 8	მთლიანი დანაზოგი Gross saving	1 270.0	1 880.9	2 523.8	2 169.1	1 489.5	2 497.8	3 167.9	2 364.4
D.9	(+) კაპიტალური ტრანსფერების მიღება დანარჩენი მსოფლიოდან (+) Capital transfers receivable from the rest of the world	32.5	59.3	40.3	76.2	37.6	42.1	39.0	74.1
D.9	(-) კაპიტალური ტრანსფერების გადახდა დანარჩენი მსოფლიოსათვის (-) Capital transfers payable to the rest of the world	0.0	0.0	0.0	0.0	0.0	0.0	0.0	0.0
-	სულ Total	1 302.5	1 940.2	2 564.1	2 245.3	1 527.0	2 539.9	3 206.9	2 438.5
	ცვლილებები აქტივებში Changes in assets								
P.51	ძირითადი კაპიტალის მთლიანი ფორმირება Gross Fixed Capital Formation	2 041.5	2 432.3	2 658.1	3 259.1	2 280.0	2 962.3	2 914.0	3 059.4
P.52	მარაგების ცვლილება Changes in Inventories	154.3	210.7	92.1	275.8	267.7	363.4	228.6	467.1
B. 9	წმინდა დაკრედიტება (+)/ წმინდა სესხება(-) Net lending (+)/ net borrowing (-)	-893.2	-702.8	-186.1	-1 289.6	-1 020.7	-785.8	64.3	-1 088.0
	სულ Total	1 302.5	1 940.2	2 564.1	2 245.3	1 527.0	2 539.9	3 206.9	2 438.5

თავი 3. მარჯვენა ანგარიშების კვარტალური მაჩვენებლები
CHAPTER 3. QUARTERLY INDICATORS OF NATIONAL ACCOUNTS

ცხრილი 3.15

Table 3.15

განკარგვადი შემოსავლის გამოყენების ანგარიში (მიმდინარე ფასებში, მლნ. ლარი)

(გაგრძელება)

USE OF DISPOSABLE INCOME ACCOUNT (AT CURRENT PRICES, MIL. GEL) (CONTINUED)

ვას კატეგორია SNA category	დასახელება Description	I 19	II 19	III 19	IV 19
	რესურსები Resources				
B. 6	მთლიანი განკარგვადი შემოსავალი <i>Gross Disposable Income</i>	10 559.0	12 312.1	13 665.4	14 404.3
	რესურსები, სულ Total resources	10 559.0	12 312.1	13 665.4	14 404.3
	გამოყენება Uses				
P.3	ხარჯები საბოლოო მოხმარებაზე <i>Final Consumption Expenditures</i>	8 542.9	9 767.3	10 240.2	12 656.1
	მათ შორის: <i>Of which:</i>				
P.31	შინამეურნეობები <i>Households</i>	6 837.3	7 982.7	8 441.2	10 603.0
P.31	შმაკო (შინამეურნეობების მომსახურე არაკომერციული ორგანიზაციები) <i>NPISH (Non-profit institutions serving households)</i>	199.2	225.0	216.1	244.2
	სახელმწიფო მართვის ორგანოები General government	1 506.4	1 559.6	1 582.9	1 808.8
B.8	მთლიანი დანაზოგი <i>Gross saving</i>	2 016.1	2 544.8	3 425.2	1 748.2
	გამოყენება, სულ Total uses	10 559.0	12 312.1	13 665.4	14 404.3

ცხრილი 3.16

Table 3.16

კაპიტალის ოპერაციების ანგარიში (მიმდინარე ფასებში, მლნ. ლარი) (გაგრძელება)

CAPITAL ACCOUNT (AT CURRENT PRICES, MIL. GEL) (CONTINUED)

ვას კატეგორია SNA category		I 19	II 19	III 19	IV 19
	ცვლილებები ვალდებულებებსა და კაპიტალის წმინდა ღირებულებებში Changes in liabilities and net worth				
B. 8	მთლიანი დანაზოგი <i>Gross saving</i>	2 016.1	2 544.8	3 425.2	1 748.2
D.9	(+) კაპიტალური ტრანსფერების მიღება დანარჩენი მსოფლიოდან <i>(+) Capital transfers receivable from the rest of the world</i>	29.9	54.3	22.6	24.5
D.9	(-) კაპიტალური ტრანსფერების გადახდა დანარჩენი მსოფლიოსათვის <i>(-) Capital transfers payable to the rest of the world</i>	0.0	0.0	0.0	0.0
-	სულ Total	2 046.0	2 599.0	3 447.7	1 772.7
	ცვლილებები აქტივებში Changes in assets				
P.51	ძირითადი კაპიტალის მთლიანი ფორმირება <i>Gross Fixed Capital Formation</i>	2 551.7	2 884.4	3 221.0	3 179.8
P.52	მარაგების ცვლილება <i>Changes in Inventories</i>	121.6	126.8	156.0	219.1
B. 9	წმინდა დაკრედიტება (+)/ წმინდა სესხება(-) <i>Net lending (+)/ net borrowing (-)</i>	-627.3	-412.2	70.7	-1 626.1
	სულ Total	2 046.0	2 599.0	3 447.7	1 772.7

თავი 4. მთლიანი შიდა პროდუქტი რეგიონების მიხედვით
CHAPTER 4. GROSS DOMESTIC PRODUCT BY REGIONS

ცხრილი 4.1
Table 4.1

საქართველოში შექმნილი მთლიანი შიდა პროდუქტი ტერიტორიული ერთეულების მიხედვით
(მიმდინარე ფასებში, მლნ. ლარი)

GROSS DOMESTIC PRODUCT OF GEORGIA BY REGIONS (At current prices, mil. GEL)

	2015	2016	2017	2018	2019	
ქ. თბილისი	15 410.2	16 585.9	18 151.8	20 063.7	22 077.4	<i>The city of Tbilisi</i>
აჭარა	2 775.7	3 000.4	3 059.6	3 491.5	4 377.1	<i>Adjara</i>
გურია	563.5	594.9	632.7	651.3	723.6	<i>Guria</i>
იმერეთი	2 830.7	2 560.5	3 212.9	3 587.2	3 654.7	<i>Imereti</i>
კახეთი	1 466.0	1 572.4	1 902.2	2 017.6	2 187.6	<i>Kakheti</i>
მცხეთა-მთიანეთი	745.0	661.2	819.2	932.3	1 040.7	<i>Mtskheta-Mtianeti</i>
რაჭა-ლეჩხუმი და ქვემო სვანეთი	154.8	153.8	174.6	214.0	261.9	<i>Racha-Lechkhumi and Kvemo Svaneti</i>
სამეგრელო-ზემო სვანეთი	1 856.4	1 832.3	2 123.0	2 067.6	2 466.1	<i>Samegrelo-Zemo Svaneti</i>
სამცხე-ჯავახეთი	889.2	1 009.1	1 114.3	1 200.2	1 422.5	<i>Samtskhe-Javakheti</i>
ქვემო ქართლი	2 096.9	2 221.3	2 991.5	3 039.6	3 227.9	<i>Kvemo Kartli</i>
შიდა ქართლი	1 408.8	1 364.1	1 165.9	1 513.6	1 698.3	<i>Shida Kartli</i>
მშპ საბაზისო ფასებში	30 197.1	31 555.8	35 347.6	38 778.5	43 137.8	GDP at basic prices
(+) გადასასადები პროდუქციაზე	3 896.1	4 448.8	5 604.0	6 031.2	6 348.3	<i>(+) Taxes on products</i>
(-) სუბსიდიები პროდუქციაზე	158.3	168.6	190.0	210.3	233.4	<i>(-) Subsidies on products</i>
მშპ საბაზრო ფასებში	33 935.0	35 836.0	40 761.7	44 599.3	49 252.7	GDP at market prices

ცხრილი 4.2
Table 4.2

საქართველოში შექმნილი მთლიანი შიდა პროდუქტი ტერიტორიული ერთეულების მიხედვით
მიმდინარე ფასებში, მლნ. ლარი (პროცენტული სტრუქტურა)

GROSS DOMESTIC PRODUCT OF GEORGIA BY REGIONS (At current prices, mil. GEL)

	2015	2016	2017	2018	2019	
ქ. თბილისი	51.0	52.6	51.4	51.7	51.2	<i>The city of Tbilisi</i>
აჭარა	9.2	9.5	8.7	9.0	10.1	<i>Adjara</i>
გურია	1.9	1.9	1.8	1.7	1.7	<i>Guria</i>
იმერეთი	9.4	8.1	9.1	9.3	8.5	<i>Imereti</i>
კახეთი	4.9	5.0	5.4	5.2	5.1	<i>Kakheti</i>
მცხეთა-მთიანეთი	2.5	2.1	2.3	2.4	2.4	<i>Mtskheta-Mtianeti</i>
რაჭა-ლეჩხუმი და ქვემო სვანეთი	0.5	0.5	0.5	0.6	0.6	<i>Racha-Lechkhumi and Kvemo Svaneti</i>
სამეგრელო-ზემო სვანეთი	6.1	5.8	6.0	5.3	5.7	<i>Samegrelo-Zemo Svaneti</i>
სამცხე-ჯავახეთი	2.9	3.2	3.2	3.1	3.3	<i>Samtskhe-Javakheti</i>
ქვემო ქართლი	6.9	7.0	8.5	7.8	7.5	<i>Kvemo Kartli</i>
შიდა ქართლი	4.7	4.3	3.3	3.9	3.9	<i>Shida Kartli</i>
მშპ საბაზისო ფასებში	100.0	100.0	100.0	100.0	100.0	GDP at basic prices

თავი 4. მთლიანი შიდა პროდუქტი რეგიონების მიხედვით
CHAPTER 4. GROSS DOMESTIC PRODUCT BY REGIONS

ცხრილი 4.3
Table 4.3

ქ.თბილისში შექმნილი მთლიანი შიდა პროდუქტი ეკონომიკური საქმიანობის სახეების მიხედვით
(მიმდინარე ფასებში, მლნ. ლარი)

GROSS DOMESTIC PRODUCT OF TBILISI BY TYPES OF ECONOMIC ACTIVITIES (At current prices, mil. GEL)

NACE Rev.2	დასახელება Description	2015	2016	2017	2018	2019
A	სოფლის, სატყეო და თევზის მეურნეობა <i>Agriculture, forestry and fishing</i>	45.6	42.9	39.0	43.8	49.4
B	სამთომომპოვებითი მრეწველობა <i>Mining and quarrying</i>	145.7	179.6	165.3	188.5	235.7
C	დამამუშავებელი მრეწველობა <i>Manufacturing</i>	1 230.2	1 302.2	1 378.9	1 624.7	1 726.7
D	ელექტროენერჯის, აირის, ორთქლის და კონდიციონერული ჰაერის მიწოდება <i>Electricity, gas, steam and air conditioning supply</i>	235.7	304.5	305.5	404.1	398.9
E	წყალმომარაგება; კანალიზაცია, ნარჩენების მართვა და დაბინძურებისაგან გასუფთავების საქმიანობები <i>Water supply; sewerage, waste management and remediation activities</i>	104.8	130.7	127.4	120.7	138.6
F	მშენებლობა <i>Construction</i>	1 594.5	2 011.0	2 303.7	2 185.4	2 223.4
G	საბითუმო და საცალო ვაჭრობა; ავტომობილების და მოტოციკლების რემონტი <i>Wholesale and retail trade; repair of motor vehicles and motorcycles</i>	3 283.5	3 410.2	3 841.5	4 160.5	4 661.1
H	ტრანსპორტი და დასაწყობება <i>Transportation and storage</i>	1 262.5	1 244.0	1 348.1	1 675.9	1 832.2
I	განთავსების საშუალებებით უზრუნველყოფის და საკვების მიწოდების საქმიანობები <i>Accommodation and food service activities</i>	578.4	616.3	843.3	1 113.4	1 427.6
J	ინფორმაცია და კომუნიკაცია <i>Information and communication</i>	655.1	610.1	722.0	763.2	941.4
K	საფინანსო და სადაზღვევო საქმიანობები <i>Financial and insurance activities</i>	881.5	877.7	1 085.8	1 328.0	1 194.1
L	უძრავ ქონებასთან დაკავშირებული საქმიანობები <i>Real estate activities</i>	1 935.4	2 115.2	2 282.3	2 410.7	2 715.7
M	პროფესიული, სამეცნიერო და ტექნიკური საქმიანობები <i>Professional, scientific and technical activities</i>	515.7	544.2	601.8	669.2	726.7
N	ადმინისტრაციული და დამხმარე მომსახურების საქმიანობები <i>Administrative and support service activities</i>	140.8	164.2	239.2	288.9	335.6
O	სახელმწიფო მმართველობა და თავდაცვა; სავალდებულო სოციალური უსაფრთხოება <i>Public administration and defence; compulsory social security</i>	1 198.8	1 205.5	1 038.2	1 081.6	1 195.6
P	განათლება <i>Education</i>	401.5	511.7	511.9	582.7	600.5
Q	ჯანდაცვა და სოციალური მომსახურების საქმიანობები <i>Human health and social work activities</i>	677.7	750.4	707.0	700.8	770.3
R	ხელოვნება, გართობა და დასვენება <i>Arts, entertainment and recreation</i>	364.2	396.4	413.0	550.9	751.0
S	სხვა სახის მომსახურება <i>Other service activities</i>	135.9	150.6	187.4	159.9	139.1
T	შინამეურნეობების, როგორც დამკირავებლის, საქმიანობები; არადიფერენცირებული საქონლის და მომსახურების წარმოება <i>Activities of households as employers; undifferentiated goods and services producing activities of household for own use</i>	22.7	18.5	10.4	11.0	13.8
-	მშპ საბაზისო ფასებში GDP at basic prices	15 410.2	16 585.9	18 151.8	20 063.7	22 077.4
-	(+) გადასასადები პროდუქციაზე (+) Taxes on products	1 988.3	2 338.3	2 877.8	3 120.5	3 249.0
-	(-) სუბსიდიები პროდუქციაზე (-) Subsidies on products	80.8	88.6	97.5	108.8	119.5
-	მშპ საბაზრო ფასებში GDP at market prices	17 317.7	18 835.6	20 932.0	23 075.3	25 206.9

თავი 4. მთლიანი შიდა პროდუქტი რეგიონების მიხედვით
 CHAPTER 4. GROSS DOMESTIC PRODUCT BY REGIONS

ცხრილი 4.4
 Table 4.4

ქ. თბილისში შექმნილი მთლიანი შიდა პროდუქტი ეკონომიკური საქმიანობის სახეების მიხედვით
 (პროცენტული სტრუქტურა)

GROSS DOMESTIC PRODUCT OF TBILISI BY TYPES OF ECONOMIC ACTIVITIES (Percentage structure)

NACE Rev.2	დასახელება Description	2015	2016	2017	2018	2019
A	სოფლის, სატყეო და თევზის მეურნეობა <i>Agriculture, forestry and fishing</i>	0.3	0.3	0.2	0.2	0.2
B	სამთომოპოვებითი მრეწველობა <i>Mining and quarrying</i>	0.9	1.1	0.9	0.9	1.1
C	დამამუშავებელი მრეწველობა <i>Manufacturing</i>	8.0	7.9	7.6	8.1	7.8
D	ელექტროენერჯის, აირის, ორთქლის და კონდიციონერული ჰაერის მიწოდება <i>Electricity, gas, steam and air conditioning supply</i>	1.5	1.8	1.7	2.0	1.8
E	წყალმომარაგება; კანალიზაცია, ნარჩენების მართვა და დაბინძურებისაგან გასუფთავების საქმიანობები <i>Water supply; sewerage, waste management and remediation activities</i>	0.7	0.8	0.7	0.6	0.6
F	შენიშვნა <i>Construction</i>	10.3	12.1	12.7	10.9	10.1
G	საბითუმო და საცალო ვაჭრობა; ავტომობილების და მოტოციკლების რემონტი <i>Wholesale and retail trade; repair of motor vehicles and motorcycles</i>	21.3	20.6	21.2	20.7	21.1
H	ტრანსპორტი და დასაწყობება <i>Transportation and storage</i>	8.2	7.5	7.4	8.4	8.3
I	განთავსების საშუალებებით უზრუნველყოფის და საკვების მიწოდების საქმიანობები <i>Accommodation and food service activities</i>	3.8	3.7	4.6	5.5	6.5
J	ინფორმაცია და კომუნიკაცია <i>Information and communication</i>	4.3	3.7	4.0	3.8	4.3
K	საფინანსო და სადაზღვევო საქმიანობები <i>Financial and insurance activities</i>	5.7	5.3	6.0	6.6	5.4
L	უძრავ ქონებასთან დაკავშირებული საქმიანობები <i>Real estate activities</i>	12.6	12.8	12.6	12.0	12.3
M	პროფესიული, სამეცნიერო და ტექნიკური საქმიანობები <i>Professional, scientific and technical activities</i>	3.3	3.3	3.3	3.3	3.3
N	ადმინისტრაციული და დამხმარე მომსახურების საქმიანობები <i>Administrative and support service activities</i>	0.9	1.0	1.3	1.4	1.5
O	სახელმწიფო მმართველობა და თავდაცვა; სავალდებულო სოციალური უსაფრთხოება <i>Public administration and defence; compulsory social security</i>	7.8	7.3	5.7	5.4	5.4
P	განათლება <i>Education</i>	2.6	3.1	2.8	2.9	2.7
Q	ჯანდაცვა და სოციალური მომსახურების საქმიანობები <i>Human health and social work activities</i>	4.4	4.5	3.9	3.5	3.5
R	ხელოვნება, გართობა და დასვენება <i>Arts, entertainment and recreation</i>	2.4	2.4	2.3	2.7	3.4
S	სხვა სახის მომსახურება <i>Other service activities</i>	0.9	0.9	1.0	0.8	0.6
T	შინამეურნეობების, როგორც დამქირავებლის, საქმიანობები; არადიფერენცირებული საქონლის და მომსახურების წარმოება <i>Activities of households as employers; undifferentiated goods and services producing activities of household for own use</i>	0.1	0.1	0.1	0.1	0.1
-	მშპ საბაზისო ფასებში GDP at basic prices	100.0	100.0	100.0	100.0	100.0

თავი 4. მთლიანი შიდა პროდუქტი რეგიონების მიხედვით
CHAPTER 4. GROSS DOMESTIC PRODUCT BY REGIONS

ცხრილი 4.5
Table 4.5

აჭარის ა/რ შექმნილი მთლიანი შიდა პროდუქტი ეკონომიკური საქმიანობის სახეების მიხედვით (მიმდინარე ფასებში, მლნ. ლარი)

GROSS DOMESTIC PRODUCT OF ADJARA A/R BY TYPES OF ECONOMIC ACTIVITIES (At current prices, mil. GEL)

NACE Rev.2	დასახელება Description	2015	2016	2017	2018	2019
A	სოფლის, სატყეო და თევზის მეურნეობა Agriculture, forestry and fishing	142.5	129.1	135.5	145.2	170.2
B	სამთომოპოვებითი მრეწველობა Mining and quarrying	15.6	16.2	17.2	19.4	32.4
C	დამამუშავებელი მრეწველობა Manufacturing	131.4	117.4	143.7	167.4	237.3
D	ელექტროენერჯის, აირის, ორთქლის და კონდიციონერული ჰაერის მიწოდება Electricity, gas, steam and air conditioning supply	25.2	27.4	31.8	41.6	54.8
E	წყალმომარაგება; კანალიზაცია, ნარჩენების მართვა და დაბინძურებისაგან გასუფთავების საქმიანობები Water supply; sewerage, waste management and remediation activities	11.2	11.8	13.3	12.4	19.0
F	შენიშვნა Construction	354.8	399.6	409.1	581.1	870.8
G	საბითუმო და საცალო ვაჭრობა; ავტომობილების და მოტოციკლების რემონტი Wholesale and retail trade; repair of motor vehicles and motorcycles	252.3	290.5	337.7	371.6	445.8
H	ტრანსპორტი და დასაწყობება Transportation and storage	209.7	193.7	202.0	254.5	296.5
I	განთავსების საშუალებებით უზრუნველყოფის და საკვების მიწოდების საქმიანობები Accommodation and food service activities	214.0	226.1	278.4	318.8	450.6
J	ინფორმაცია და კომუნიკაცია Information and communication	58.0	83.2	69.4	73.1	37.5
K	საფინანსო და სადაზღვევო საქმიანობები Financial and insurance activities	183.2	192.9	147.2	128.0	125.9
L	უძრავ ქონებასთან დაკავშირებული საქმიანობები Real estate activities	458.4	486.8	515.2	540.4	608.3
M	პროფესიული, სამეცნიერო და ტექნიკური საქმიანობები Professional, scientific and technical activities	39.4	41.4	36.3	53.5	91.8
N	ადმინისტრაციული და დამხმარე მომსახურების საქმიანობები Administrative and support service activities	25.2	33.2	48.4	49.6	52.7
O	სახელმწიფო მმართველობა და თავდაცვა; სავალდებულო სოციალური უსაფრთხოება Public administration and defence; compulsory social security	223.1	171.5	218.7	235.7	271.1
P	განათლება Education	192.0	163.1	155.2	167.8	182.4
Q	ჯანდაცვა და სოციალური მომსახურების საქმიანობები Human health and social work activities	122.7	189.6	143.9	164.2	195.0
R	ხელოვნება, გართობა და დასვენება Arts, entertainment and recreation	97.0	190.4	132.6	131.9	206.6
S	სხვა სახის მომსახურება Other service activities	18.3	33.7	19.5	30.1	21.5
T	შინამეურნეობების, როგორც დამკვეთების, საქმიანობები; არადიფერენცირებული საქონლის და მომსახურების წარმოება Activities of households as employers; undifferentiated goods and services producing activities of household for own use	1.8	2.8	4.4	5.3	7.1
-	შშპ საბაზისო ფასებში GDP at basic prices	2 775.7	3 000.4	3 059.6	3 491.5	4 377.1
-	(+) გადასასადები პროდუქციაზე (+) Taxes on products	358.1	423.0	485.1	543.0	644.2
-	(-) სუბსიდიები პროდუქციაზე (-) Subsidies on products	14.5	16.0	16.4	18.9	23.7
-	შშპ საბაზრო ფასებში GDP at market prices	3 119.3	3 407.3	3 528.2	4 015.6	4 997.6

თავი 4. მთლიანი შიდა პროდუქტი რეგიონების მიხედვით
 CHAPTER 4. GROSS DOMESTIC PRODUCT BY REGIONS

ცხრილი 4.6
 Table 4.5

აჭარის ა/რ შექმნილი მთლიანი შიდა პროდუქტი ეკონომიკური საქმიანობის სახეების მიხედვით
 (მიმდინარე ფასებში, მლნ. ლარი)

GROSS DOMESTIC PRODUCT OF AJARA A/R BY TYPES OF ECONOMIC ACTIVITIES (At current prices, mil. GEL)

NACE Rev.2	დასახელება Description	2015	2016	2017	2018	2019
A	სოფლის, სატყეო და თევზის მეურნეობა Agriculture, forestry and fishing	5.1	4.3	4.4	4.2	3.9
B	სამთომოპოვებითი მრეწველობა Mining and quarrying	0.6	0.5	0.6	0.6	0.7
C	დამამუშავებელი მრეწველობა Manufacturing	4.7	3.9	4.7	4.8	5.4
D	ელექტროენერჯის, აირის, ორთქლის და კონდიციონირების მიწოდება Electricity, gas, steam and air conditioning supply	0.9	0.9	1.0	1.2	1.3
E	წყალმომარაგება; კანალიზაცია, ნარჩენების მართვა და დაბინძურებისაგან გასუფთავების საქმიანობები Water supply; sewerage, waste management and remediation activities	0.4	0.4	0.4	0.4	0.4
F	მშენებლობა Construction	12.8	13.3	13.4	16.6	19.9
G	საბითუმო და საცალო ვაჭრობა; ავტომობილების და მოტოციკლების რემონტი Wholesale and retail trade; repair of motor vehicles and motorcycles	9.1	9.7	11.0	10.6	10.2
H	ტრანსპორტი და დასაწყობება Transportation and storage	7.6	6.5	6.6	7.3	6.8
I	განთავსების საშუალებებით უზრუნველყოფის და საკვების მიწოდების საქმიანობები Accommodation and food service activities	7.7	7.5	9.1	9.1	10.3
J	ინფორმაცია და კომუნიკაცია Information and communication	2.1	2.8	2.3	2.1	0.9
K	საფინანსო და სადაზღვევო საქმიანობები Financial and insurance activities	6.6	6.4	4.8	3.7	2.9
L	უძრავ ქონებასთან დაკავშირებული საქმიანობები Real estate activities	16.5	16.2	16.8	15.5	13.9
M	პროფესიული, სამეცნიერო და ტექნიკური საქმიანობები Professional, scientific and technical activities	1.4	1.4	1.2	1.5	2.1
N	ადმინისტრაციული და დამხმარე მომსახურების საქმიანობები Administrative and support service activities	0.9	1.1	1.6	1.4	1.2
O	სახელმწიფო მმართველობა და თავდაცვა; სავალდებულო სოციალური უსაფრთხოება Public administration and defence; compulsory social security	8.0	5.7	7.1	6.8	6.2
P	განათლება Education	6.9	5.4	5.1	4.8	4.2
Q	ჯანდაცვა და სოციალური მომსახურების საქმიანობები Human health and social work activities	4.4	6.3	4.7	4.7	4.5
R	ხელოვნება, გართობა და დასვენება Arts, entertainment and recreation	3.5	6.3	4.3	3.8	4.7
S	სხვა სახის მომსახურება Other service activities	0.7	1.1	0.6	0.9	0.5
T	შინამეურნეობების, როგორც დამკვირვებლის, საქმიანობები; არადიფერენცირებული საქონლის და მომსახურების წარმოება Activities of households as employers; undifferentiated goods and services producing activities of household for own use	0.1	0.1	0.1	0.2	0.2
-	მშპ საბაზისო ფასებში GDP at basic prices	100.0	100.0	100.0	100.0	100.0

თავი 4. მთლიანი შიდა პროდუქტი რეგიონების მიხედვით
CHAPTER 4. GROSS DOMESTIC PRODUCT BY REGIONS

ცხრილი 4.7
Table 4.7

გურიაში შექმნილი მთლიანი შიდა პროდუქტი ეკონომიკური საქმიანობის სახეების მიხედვით
(მიმდინარე ფასებში, მლნ. ლარი)

GROSS DOMESTIC PRODUCT OF GURIA BY TYPES OF ECONOMIC ACTIVITIES (At current prices, mil. GEL)

NACE Rev.2	დასახელება Description	2015	2016	2017	2018	2019
A	სოფლის, სატყეო და თევზის მეურნეობა <i>Agriculture, forestry and fishing</i>	106.6	121.2	115.3	82.9	91.6
B	სამთომოპოვებითი მრეწველობა <i>Mining and quarrying</i>	6.7	6.1	6.3	5.8	6.8
C	დამამუშავებელი მრეწველობა <i>Manufacturing</i>	56.5	44.2	52.7	49.7	50.0
D	ელექტროენერჯის, აირის, ორთქლის და კონდიციონერული ჰაერის მიწოდება <i>Electricity, gas, steam and air conditioning supply</i>	10.8	10.3	11.7	12.4	11.5
E	წყალმომარაგება; კანალიზაცია, ნარჩენების მართვა და დაბინძურებისაგან გასუფთავების საქმიანობები <i>Water supply; sewerage, waste management and remediation activities</i>	4.8	4.4	4.9	3.7	4.0
F	მშენებლობა <i>Construction</i>	21.2	14.2	34.1	24.3	15.0
G	საბითუმო და საცალო ვაჭრობა; ავტომობილების და მოტოციკლების რემონტი <i>Wholesale and retail trade; repair of motor vehicles and motorcycles</i>	22.5	23.3	29.5	35.5	42.7
H	ტრანსპორტი და დასაწყობება <i>Transportation and storage</i>	2.4	6.7	10.9	8.9	14.9
I	განთავსების საშუალებებით უზრუნველყოფის და საკვების მიწოდების საქმიანობები <i>Accommodation and food service activities</i>	11.5	12.8	15.4	37.7	32.1
J	ინფორმაცია და კომუნიკაცია <i>Information and communication</i>	4.7	4.5	2.2	4.8	7.0
K	საფინანსო და სადაზღვევო საქმიანობები <i>Financial and insurance activities</i>	16.3	36.1	48.6	49.6	40.6
L	უძრავ ქონებასთან დაკავშირებული საქმიანობები <i>Real estate activities</i>	116.3	120.4	124.8	126.9	139.0
M	პროფესიული, სამეცნიერო და ტექნიკური საქმიანობები <i>Professional, scientific and technical activities</i>	16.5	21.5	8.0	12.0	23.2
N	ადმინისტრაციული და დამხმარე მომსახურების საქმიანობები <i>Administrative and support service activities</i>	4.6	6.0	5.4	4.6	4.2
O	სახელმწიფო მმართველობა და თავდაცვა; სავალდებულო სოციალური უსაფრთხოება <i>Public administration and defence; compulsory social security</i>	29.2	59.5	50.2	62.9	66.0
P	განათლება <i>Education</i>	53.8	46.8	47.5	53.6	63.0
Q	ჯანდაცვა და სოციალური მომსახურების საქმიანობები <i>Human health and social work activities</i>	19.8	19.6	27.4	18.7	30.3
R	ხელოვნება, გართობა და დასვენება <i>Arts, entertainment and recreation</i>	55.9	34.7	34.5	52.2	73.7
S	სხვა სახის მომსახურება <i>Other service activities</i>	3.3	2.1	2.1	3.1	5.7
T	შინამეურნეობების, როგორც დამკირავებლის, საქმიანობები; არადიფერენცირებული საქონლის და მომსახურების წარმოება <i>Activities of households as employers; undifferentiated goods and services producing activities of household for own use</i>	0.1	0.5	1.2	2.0	2.3
-	მშპ საბაზისო ფასებში GDP at basic prices	563.5	594.9	632.7	651.3	723.6
-	(+) გადასასადები პროდუქციაზე <i>(+) Taxes on products</i>	72.7	83.9	100.3	101.3	106.5
-	(-) სუბსიდიები პროდუქციაზე <i>(-) Subsidies on products</i>	3.0	3.2	3.4	3.5	3.9
-	მშპ საბაზრო ფასებში GDP at market prices	633.2	675.6	729.6	749.1	826.2

თავი 4. შიდა პროდუქტი რეგიონების მიხედვით
 CHAPTER 4. GROSS DOMESTIC PRODUCT BY REGIONS

ცხრილი 4.8
 Table 4.8

გურიაში შექმნილი მთლიანი შიდა პროდუქტი ეკონომიკური საქმიანობის სახეების მიხედვით
 (პროცენტული სტრუქტურა)

GROSS DOMESTIC PRODUCT OF GURIA BY TYPES OF ECONOMIC ACTIVITIES (Percentage structure)

NACE Rev.2	დასახელება Description	2015	2016	2017	2018	2019
A	სოფლის, სატყეო და თევზის მეურნეობა Agriculture, forestry and fishing	18.9	20.4	18.2	12.7	12.7
B	სამთომოპოვებითი მრეწველობა Mining and quarrying	1.2	1.0	1.0	0.9	0.9
C	დამამუშავებელი მრეწველობა Manufacturing	10.0	7.4	8.3	7.6	6.9
D	ელექტროენერჯის, აირის, ორთქლის და კონდიციონერული ჰაერის მიწოდება Electricity, gas, steam and air conditioning supply	1.9	1.7	1.8	1.9	1.6
E	წყალმომარაგება; კანალიზაცია, ნარჩენების მართვა და დაბინძურებისაგან გასუფთავების საქმიანობები Water supply; sewerage, waste management and remediation activities	0.9	0.7	0.8	0.6	0.6
F	მშენებლობა Construction	3.8	2.4	5.4	3.7	2.1
G	საბითუმო და საცალო ვაჭრობა; ავტომობილების და მოტოციკლების რემონტი Wholesale and retail trade; repair of motor vehicles and motorcycles	4.0	3.9	4.7	5.4	5.9
H	ტრანსპორტი და დასაწყობება Transportation and storage	0.4	1.1	1.7	1.4	2.1
I	განთავსების საშუალებებით უზრუნველყოფის და საკვების მიწოდების საქმიანობები Accommodation and food service activities	2.0	2.2	2.4	5.8	4.4
J	ინფორმაცია და კომუნიკაცია Information and communication	0.8	0.8	0.4	0.7	1.0
K	საფინანსო და სადაზღვევო საქმიანობები Financial and insurance activities	2.9	6.1	7.7	7.6	5.6
L	უძრავ ქონებასთან დაკავშირებული საქმიანობები Real estate activities	20.6	20.2	19.7	19.5	19.2
M	პროფესიული, სამეცნიერო და ტექნიკური საქმიანობები Professional, scientific and technical activities	2.9	3.6	1.3	1.8	3.2
N	ადმინისტრაციული და დამხმარე მომსახურების საქმიანობები Administrative and support service activities	0.8	1.0	0.8	0.7	0.6
O	სახელმწიფო მმართველობა და თავდაცვა; სავალდებულო სოციალური უსაფრთხოება Public administration and defence; compulsory social security	5.2	10.0	7.9	9.7	9.1
P	განათლება Education	9.5	7.9	7.5	8.2	8.7
Q	ჯანდაცვა და სოციალური მომსახურების საქმიანობები Human health and social work activities	3.5	3.3	4.3	2.9	4.2
R	ხელოვნება, გართობა და დასვენება Arts, entertainment and recreation	9.9	5.8	5.5	8.0	10.2
S	სხვა სახის მომსახურება Other service activities	0.6	0.4	0.3	0.5	0.8
T	შინამეურნეობების, როგორც დამქირავებლის, საქმიანობები; არადიფერენცირებული საქონლის და მომსახურების წარმოება Activities of households as employers; undifferentiated goods and services producing activities of household for own use	0.0	0.1	0.2	0.3	0.3
-	მშპ საბაზისო ფასებში GDP at basic prices	100.0	100.0	100.0	100.0	100.0

თავი 4. მთლიანი შიდა პროდუქტი რეგიონების მიხედვით
CHAPTER 4. GROSS DOMESTIC PRODUCT BY REGIONS

ცხრილი 4.9
Table 4.9

იმერეთში შექმნილი მთლიანი შიდა პროდუქტი ეკონომიკური საქმიანობის სახეების მიხედვით (მიმდინარე ფასებში, მლნ. ლარი)

GROSS DOMESTIC PRODUCT OF IMERETI BY TYPES OF ECONOMIC ACTIVITIES (At current prices, mil. GEL)

NACE Rev.2	დასახელება Description	2015	2016	2017	2018	2019
A	სოფლის, სატყეო და თევზის მეურნეობა <i>Agriculture, forestry and fishing</i>	378.3	343.9	364.7	414.0	454.2
B	სამთომომპოვებითი მრეწველობა <i>Mining and quarrying</i>	47.9	30.6	47.2	55.8	65.7
C	დამამუშავებელი მრეწველობა <i>Manufacturing</i>	404.4	221.8	394.0	481.2	481.0
D	ელექტროენერჯის, აირის, ორთქლის და კონდიციონერული ჰაერის მიწოდება <i>Electricity, gas, steam and air conditioning supply</i>	77.5	51.9	87.3	119.7	111.1
E	წყალმომარაგება; კანალიზაცია, ნარჩენების მართვა და დაბინძურებისაგან გასუფთავების საქმიანობები <i>Water supply; sewerage, waste management and remediation activities</i>	34.4	22.3	36.4	35.7	38.6
F	მშენებლობა <i>Construction</i>	106.2	79.1	140.2	90.7	142.8
G	საბითუმო და საცალო ვაჭრობა; ავტომობილების და მოტოციკლების რემონტი <i>Wholesale and retail trade; repair of motor vehicles and motorcycles</i>	153.1	171.3	213.7	246.2	339.6
H	ტრანსპორტი და დასაწყობება <i>Transportation and storage</i>	20.6	21.9	29.6	75.5	34.8
I	განთავსების საშუალებებით უზრუნველყოფის და საკვების მიწოდების საქმიანობები <i>Accommodation and food service activities</i>	42.9	51.7	86.6	65.0	63.1
J	ინფორმაცია და კომუნიკაცია <i>Information and communication</i>	53.3	49.9	53.8	62.7	86.2
K	საფინანსო და სადაზღვევო საქმიანობები <i>Financial and insurance activities</i>	224.5	209.9	248.0	268.1	229.1
L	უძრავ ქონებასთან დაკავშირებული საქმიანობები <i>Real estate activities</i>	367.6	380.3	395.1	402.0	440.0
M	პროფესიული, სამეცნიერო და ტექნიკური საქმიანობები <i>Professional, scientific and technical activities</i>	70.6	78.5	111.3	104.3	59.3
N	ადმინისტრაციული და დამხმარე მომსახურების საქმიანობები <i>Administrative and support service activities</i>	14.5	17.7	20.9	49.3	53.2
O	სახელმწიფო მმართველობა და თავდაცვა; სავალდებულო სოციალური უსაფრთხოება <i>Public administration and defence; compulsory social security</i>	283.2	292.5	330.8	384.0	286.2
P	განათლება <i>Education</i>	220.4	244.8	247.3	273.8	295.0
Q	ჯანდაცვა და სოციალური მომსახურების საქმიანობები <i>Human health and social work activities</i>	135.0	137.6	215.1	260.3	262.7
R	ხელოვნება, გართობა და დასვენება <i>Arts, entertainment and recreation</i>	152.7	115.8	144.6	145.3	164.2
S	სხვა სახის მომსახურება <i>Other service activities</i>	42.1	35.4	40.1	48.0	42.5
T	შინამეურნეობების, როგორც დამკირავებლის, საქმიანობები; არადიფერენცირებული საქონლის და მომსახურების წარმოება <i>Activities of households as employers; undifferentiated goods and services producing activities of household for own use</i>	1.4	3.7	5.9	5.6	5.5
-	მშპ ს აბაზისო ფასებში GDP at basic prices	2 830.7	2 560.5	3 212.9	3 587.2	3 654.7
-	(+) გადასასადები პროდუქციაზე <i>(+) Taxes on products</i>	365.2	361.0	509.4	557.9	537.8
-	(-) სუბსიდიები პროდუქციაზე <i>(-) Subsidies on products</i>	14.8	13.7	17.3	19.5	19.8
-	მშპ საბაზრო ფასებში GDP at market prices	3 181.0	2 907.8	3 705.0	4 125.6	4 172.8

თავი 4. მთლიანი შიდა პროდუქტი რეგიონების მიხედვით
 CHAPTER 4. GROSS DOMESTIC PRODUCT BY REGIONS

ცხრილი 4.10
 Table 4.10

იმერეთში შექმნილი მთლიანი შიდა პროდუქტი ეკონომიკური საქმიანობის სახეების მიხედვით
 (პროცენტული სტრუქტურა)
GROSS DOMESTIC PRODUCT OF IMERETI BY TYPES OF ECONOMIC ACTIVITIES (Percentage structure)

NACE Rev.2	დასახელება Description	2015	2016	2017	2018	2019
A	სოფლის, სატყეო და თევზის მეურნეობა <i>Agriculture, forestry and fishing</i>	13.4	13.4	11.4	11.5	12.4
B	სამთომოპოვებითი მრეწველობა <i>Mining and quarrying</i>	1.7	1.2	1.5	1.6	1.8
C	დამამუშავებელი მრეწველობა <i>Manufacturing</i>	14.3	8.7	12.3	13.4	13.2
D	ელექტროენერჯის, აირის, ორთქლის და კონდიციონერული ჰაერის მიწოდება <i>Electricity, gas, steam and air conditioning supply</i>	2.7	2.0	2.7	3.3	3.0
E	წყალმომარაგება; კანალიზაცია, ნარჩენების მართვა და დაბინძურებისაგან გასუფთავების საქმიანობები <i>Water supply; sewerage, waste management and remediation activities</i>	1.2	0.9	1.1	1.0	1.1
F	მშენებლობა <i>Construction</i>	3.8	3.1	4.4	2.5	3.9
G	საბითუმო და საცალო ვაჭრობა; ავტომობილების და მოტოციკლების რემონტი <i>Wholesale and retail trade; repair of motor vehicles and motorcycles</i>	5.4	6.7	6.7	6.9	9.3
H	ტრანსპორტი და დასაწყობება <i>Transportation and storage</i>	0.7	0.9	0.9	2.1	1.0
I	განთავსების საშუალებებით უზრუნველყოფის და საკვების მიწოდების საქმიანობები <i>Accommodation and food service activities</i>	1.5	2.0	2.7	1.8	1.7
J	ინფორმაცია და კომუნიკაცია <i>Information and communication</i>	1.9	1.9	1.7	1.7	2.4
K	საფინანსო და სადაზღვევო საქმიანობები <i>Financial and insurance activities</i>	7.9	8.2	7.7	7.5	6.3
L	უძრავ ქონებასთან დაკავშირებული საქმიანობები <i>Real estate activities</i>	13.0	14.9	12.3	11.2	12.0
M	პროფესიული, სამეცნიერო და ტექნიკური საქმიანობები <i>Professional, scientific and technical activities</i>	2.5	3.1	3.5	2.9	1.6
N	ადმინისტრაციული და დამხმარე მომსახურების საქმიანობები <i>Administrative and support service activities</i>	0.5	0.7	0.7	1.4	1.5
O	სახელმწიფო მმართველობა და თავდაცვა; სავალდებულო სოციალური უსაფრთხოება <i>Public administration and defence; compulsory social security</i>	10.0	11.4	10.3	10.7	7.8
P	განათლება <i>Education</i>	7.8	9.6	7.7	7.6	8.1
Q	ჯანდაცვა და სოციალური მომსახურების საქმიანობები <i>Human health and social work activities</i>	4.8	5.4	6.7	7.3	7.2
R	ხელოვნება, გართობა და დასვენება <i>Arts, entertainment and recreation</i>	5.4	4.5	4.5	4.1	4.5
S	სხვა სახის მომსახურება <i>Other service activities</i>	1.5	1.4	1.2	1.3	1.2
T	შინამეურნეობების, როგორც დამქირავებლის, საქმიანობები; არადიფერენცირებული საქონლის და მომსახურების წარმოება <i>Activities of households as employers; undifferentiated goods and services producing activities of household for own use</i>	0.0	0.1	0.2	0.2	0.2
-	მშპ საბაზისო ფასებში GDP at basic prices	100.0	100.0	100.0	100.0	100.0

თავი 4. მთლიანი შიდა პროდუქტი რეგიონების მიხედვით
CHAPTER 4. GROSS DOMESTIC PRODUCT BY REGIONS

ცხრილი 4.11
Table 4.11

კახეთში შექმნილი მთლიანი შიდა პროდუქტი ეკონომიკური საქმიანობის სახეების მიხედვით (მიმდინარე ფასებში, მლნ. ლარი)

GROSS DOMESTIC PRODUCT OF KAKHETI BY TYPES OF ECONOMIC ACTIVITIES (At current prices, mil. GEL)

NACE Rev.2	დასახელება Description	2015	2016	2017	2018	2019
A	სოფლის, სატყეო და თევზის მეურნეობა <i>Agriculture, forestry and fishing</i>	567.4	546.2	605.1	741.3	808.0
B	სამთომოპოვებითი მრეწველობა <i>Mining and quarrying</i>	17.2	23.4	26.3	23.8	29.3
C	დამამუშავებელი მრეწველობა <i>Manufacturing</i>	145.4	169.9	219.4	205.2	214.6
D	ელექტროენერჯის, აირის, ორთქლის და კონდიციონირების მიწოდება <i>Electricity, gas, steam and air conditioning supply</i>	27.9	39.7	48.6	51.0	49.6
E	წყალმომარაგება; კანალიზაცია, ნარჩენების მართვა და დაბინძურებისაგან გასუფთავების საქმიანობები <i>Water supply; sewerage, waste management and remediation activities</i>	12.4	17.1	20.3	15.2	17.2
F	შენიშვნა <i>Construction</i>	21.9	35.8	62.6	39.3	50.3
G	საბითუმო და საცალო ვაჭრობა; ავტომობილების და მოტოციკლების რემონტი <i>Wholesale and retail trade; repair of motor vehicles and motorcycles</i>	60.2	56.2	87.3	80.9	123.1
H	ტრანსპორტი და დასაწყობება <i>Transportation and storage</i>	2.8	4.5	21.3	7.8	9.6
I	განთავსების საშუალებებით უზრუნველყოფის და საკვების მიწოდების საქმიანობები <i>Accommodation and food service activities</i>	14.7	21.8	24.0	51.8	60.3
J	ინფორმაცია და კომუნიკაცია <i>Information and communication</i>	22.0	23.1	22.6	26.4	45.5
K	საფინანსო და სადაზღვევო საქმიანობები <i>Financial and insurance activities</i>	53.4	90.3	119.4	132.1	102.8
L	უმრავლესობის დაკავშირებული საქმიანობები <i>Real estate activities</i>	148.5	153.8	159.6	162.8	178.3
M	პროფესიული, სამეცნიერო და ტექნიკური საქმიანობები <i>Professional, scientific and technical activities</i>	15.7	12.3	22.3	21.4	34.9
N	ადმინისტრაციული და დამხმარე მომსახურების საქმიანობები <i>Administrative and support service activities</i>	8.8	9.0	16.2	23.0	18.5
O	სახელმწიფო მმართველობა და თავდაცვა; სავალდებულო სოციალური უსაფრთხოება <i>Public administration and defence; compulsory social security</i>	92.5	130.4	157.8	128.5	148.5
P	განათლება <i>Education</i>	114.8	92.6	113.3	139.3	148.0
Q	ჯანდაცვა და სოციალური მომსახურების საქმიანობები <i>Human health and social work activities</i>	70.5	71.4	87.4	91.6	81.1
R	ხელოვნება, გართობა და დასვენება <i>Arts, entertainment and recreation</i>	53.4	55.6	72.1	53.4	50.9
S	სხვა სახის მომსახურება <i>Other service activities</i>	15.9	17.0	15.5	21.5	15.2
T	შინამეურნეობების, როგორც დამკრავების, საქმიანობები; არადიფერენცირებული საქონლის და მომსახურების წარმოება <i>Activities of households as employers; undifferentiated goods and services producing activities of household for own use</i>	0.6	2.2	1.1	1.2	2.0
-	მშპ ს აბაზისო ფასებში GDP at basic prices	1 466.0	1 572.4	1 902.2	2 017.6	2 187.6
-	(+) გადასასადები პროდუქციაზე <i>(+) Taxes on products</i>	189.1	221.7	301.6	313.8	321.9
-	(-) სუბსიდიები პროდუქციაზე <i>(-) Subsidies on products</i>	7.7	8.4	10.2	10.9	11.8
-	მშპ საბაზრო ფასებში GDP at market prices	1 647.5	1 785.6	2 193.5	2 320.4	2 497.7

თავი 4. მთლიანი შიდა პროდუქტი რეგიონების მიხედვით
 CHAPTER 4. GROSS DOMESTIC PRODUCT BY REGIONS

ცხრილი 4.12
 Table 4.12

კახეთში შექმნილი მთლიანი შიდა პროდუქტი ეკონომიკური საქმიანობის სახეების მიხედვით
 (პროცენტული სტრუქტურა)
GROSS DOMESTIC PRODUCT OF KAKHETI BY TYPES OF ECONOMIC ACTIVITIES (Percentage structure)

NACE Rev.2	დასახელება Description	2015	2016	2017	2018	2019
A	სოფლის, სატყეო და თევზის მეურნეობა Agriculture, forestry and fishing	4 257.8	4 188.5	4 160.6	4 884.7	5 176.7
B	სამთომოპოვებითი მრეწველობა Mining and quarrying	738.5	731.5	799.7	904.5	1 133.3
C	დამამუშავებელი მრეწველობა Manufacturing	10 333.5	10 502.0	11 950.6	13 037.5	14 441.6
D	ელექტროენერჯის, აირის, ორთქლის და კონდიციონერული ჰაერის მიწოდება Electricity, gas, steam and air conditioning supply	1 121.2	1 276.4	1 360.9	1 632.5	1 677.2
E	წყალმომარაგება; კანალიზაცია, ნარჩენების მართვა და დაბინძურებისაგან გასუფთავების საქმიანობები Water supply; sewerage, waste management and remediation activities	398.1	415.0	484.7	479.3	532.7
F	მშენებლობა Construction	6 153.4	7 971.3	8 418.3	8 593.3	9 866.8
G	საბითუმო და საცალო ვაჭრობა; ავტომობილების და მოტოციკლების რემონტი Wholesale and retail trade; repair of motor vehicles and motorcycles	6 061.2	6 570.9	7 334.5	8 045.9	9 152.3
H	ტრანსპორტი და დასაწყობება Transportation and storage	3 652.3	3 657.1	4 321.5	4 806.7	5 511.1
I	განთავსების საშუალებებით უზრუნველყოფის და საკვების მიწოდების საქმიანობები Accommodation and food service activities	2 130.0	2 413.5	3 098.5	3 721.1	4 279.6
J	ინფორმაცია და კომუნიკაცია Information and communication	1 530.8	1 571.8	1 696.6	1 790.4	2 133.3
K	საფინანსო და სადაზღვევო საქმიანობები Financial and insurance activities	2 292.3	2 455.3	2 777.8	3 141.2	3 031.9
L	უძრავ ქონებასთან დაკავშირებული საქმიანობები Real estate activities	4 464.7	4 747.4	5 144.2	5 413.4	5 972.6
M	პროფესიული, სამეცნიერო და ტექნიკური საქმიანობები Professional, scientific and technical activities	1 169.9	1 331.7	1 460.2	1 531.5	1 643.9
N	ადმინისტრაციული და დამხმარე მომსახურების საქმიანობები Administrative and support service activities	512.2	591.3	754.7	895.6	1 042.6
O	სახელმწიფო მმართველობა და თავდაცვა; სავალდებულო სოციალური უსაფრთხოება Public administration and defence; compulsory social security	3 560.8	3 789.9	3 880.1	4 217.3	4 266.6
P	განათლება Education	1 682.2	1 785.0	1 913.0	2 088.8	2 287.7
Q	ჯანდაცვა და სოციალური მომსახურების საქმიანობები Human health and social work activities	2 295.0	2 516.9	2 719.1	2 931.8	3 142.8
R	ხელოვნება, გართობა და დასვენება Arts, entertainment and recreation	1 497.6	1 886.8	1 998.9	2 117.5	2 676.2
S	სხვა სახის მომსახურება Other service activities	483.0	567.9	707.5	626.3	549.5
T	შინამეურნეობების, როგორც დამქირავებლის, საქმიანობები; არადიფერენცირებული საქონლის და მომსახურების წარმოება Activities of households as employers; undifferentiated goods and services producing activities of household for own use	31.0	34.2	35.0	36.9	44.8
-	მშპ საბაზისო ფასებში GDP at basic prices	54 365.5	59 004.3	65 016.4	70 896.1	78 562.9

თავი 4. მთლიანი შიდა პროდუქტი რეგიონების მიხედვით
CHAPTER 4. GROSS DOMESTIC PRODUCT BY REGIONS

ცხრილი 4.13
Table 4.13

მცხეთა-მთიანეთში შექმნილი მთლიანი შიდა პროდუქტი ეკონომიკური საქმიანობის სახეების მიხედვით
(მიმდინარე ფასებში, მლნ. ლარი)

GROSS DOMESTIC PRODUCT OF MTSKHETA-MTIANETI BY TYPES OF ECONOMIC ACTIVITIES (At current prices, mil. GEL)

NACE Rev.2	დასახელება Description	2015	2016	2017	2018	2019
A	სოფლის, სატყეო და თევზის მეურნეობა <i>Agriculture, forestry and fishing</i>	65.0	71.9	71.4	79.9	74.2
B	სამთომოპოვებითი მრეწველობა <i>Mining and quarrying</i>	13.4	14.0	15.9	21.4	29.9
C	დამამუშავებელი მრეწველობა <i>Manufacturing</i>	113.5	101.5	132.9	184.8	218.8
D	ელექტროენერჯის, აირის, ორთქლის და კონდიციონერული ჰაერის მიწოდება <i>Electricity, gas, steam and air conditioning supply</i>	21.8	23.7	29.4	46.0	50.5
E	წყალმომარაგება; კანალიზაცია, ნარჩენების მართვა და დაბინძურებისაგან გასუფთავების საქმიანობები <i>Water supply; sewerage, waste management and remediation activities</i>	9.7	10.2	12.3	13.7	17.6
F	მშენებლობა <i>Construction</i>	53.8	51.9	62.8	15.3	25.6
G	საბითუმო და საცალო ვაჭრობა; ავტომობილების და მოტოციკლების რემონტი <i>Wholesale and retail trade; repair of motor vehicles and motorcycles</i>	38.7	21.1	24.4	28.5	46.8
H	ტრანსპორტი და დასაწყობება <i>Transportation and storage</i>	11.6	9.3	9.6	15.5	19.6
I	განთავსების საშუალებებით უზრუნველყოფის და საკვების მიწოდების საქმიანობები <i>Accommodation and food service activities</i>	82.9	44.6	55.4	79.6	69.7
J	ინფორმაცია და კომუნიკაცია <i>Information and communication</i>	9.4	13.6	8.3	19.3	33.6
K	საფინანსო და სადაზღვევო საქმიანობები <i>Financial and insurance activities</i>	31.0	1.8	20.0	26.9	14.7
L	უძრავ ქონებასთან დაკავშირებული საქმიანობები <i>Real estate activities</i>	126.5	133.9	141.3	147.3	163.0
M	პროფესიული, სამეცნიერო და ტექნიკური საქმიანობები <i>Professional, scientific and technical activities</i>	3.5	6.9	13.5	15.3	3.2
N	ადმინისტრაციული და დამხმარე მომსახურების საქმიანობები <i>Administrative and support service activities</i>	3.9	7.5	14.9	19.6	24.5
O	სახელმწიფო მმართველობა და თავდაცვა; სავალდებულო სოციალური უსაფრთხოება <i>Public administration and defence; compulsory social security</i>	75.1	61.8	96.2	94.3	106.6
P	განათლება <i>Education</i>	41.5	38.8	41.1	42.2	48.7
Q	ჯანდაცვა და სოციალური მომსახურების საქმიანობები <i>Human health and social work activities</i>	18.5	13.9	47.1	48.0	59.4
R	ხელოვნება, გართობა და დასვენება <i>Arts, entertainment and recreation</i>	20.6	27.1	18.2	27.2	30.6
S	სხვა სახის მომსახურება <i>Other service activities</i>	4.3	5.8	3.3	7.0	3.1
T	შინამეურნეობების, როგორც დამქირავებლის, საქმიანობები; არადიფერენცირებული საქონლის და მომსახურების წარმოება <i>Activities of households as employers; undifferentiated goods and services producing activities of household for own use</i>	0.0	1.8	0.8	0.4	0.7
-	მშპ ს აბაზისო ფასებში GDP at basic prices	745.0	661.2	819.2	932.3	1 040.7
-	(+) გადასასადები პროდუქციაზე <i>(+) Taxes on products</i>	96.1	93.2	129.9	145.0	153.2
-	(-) სუბსიდიები პროდუქციაზე <i>(-) Subsidies on products</i>	3.9	3.5	4.4	5.1	5.6
-	მშპ საბაზრო ფასებში GDP at market prices	837.2	750.8	944.6	1 072.3	1 188.3

თავი 4. მთლიანი შიდა პროდუქტი რეგიონების მიხედვით
 CHAPTER 4. GROSS DOMESTIC PRODUCT BY REGIONS

ცხრილი 4.14
 Table 4.14

მცხეთა-მთიანეთში შექმნილი მთლიანი შიდა პროდუქტი ეკონომიკური საქმიანობის სახეების მიხედვით (პროცენტული სტრუქტურა)
GROSS DOMESTIC PRODUCT OF MTSKHETA-MTIANETI BY TYPES OF ECONOMIC ACTIVITIES (Percentage structure)

NACE Rev.2	დასახელება Description	2015	2016	2017	2018	2019
A	სოფლის, სატყეო და თევზის მეურნეობა Agriculture, forestry and fishing	8.7	10.9	8.7	8.6	7.1
B	სამთომოპოვებითი მრეწველობა Mining and quarrying	1.8	2.1	1.9	2.3	2.9
C	დამამუშავებელი მრეწველობა Manufacturing	15.2	15.4	16.2	19.8	21.0
D	ელექტროენერჯის, აირის, ორთქლის და კონდიციონერული ჰაერის მიწოდება Electricity, gas, steam and air conditioning supply	2.9	3.6	3.6	4.9	4.9
E	წყალმომარაგება; კანალიზაცია, ნარჩენების მართვა და დაბინძურებისაგან გასუფთავების საქმიანობები Water supply; sewerage, waste management and remediation activities	1.3	1.5	1.5	1.5	1.7
F	მშენებლობა Construction	7.2	7.8	7.7	1.6	2.5
G	საბითუმო და საცალო ვაჭრობა; ავტომობილების და მოტოციკლების რემონტი Wholesale and retail trade; repair of motor vehicles and motorcycles	5.2	3.2	3.0	3.1	4.5
H	ტრანსპორტი და დასაწყობება Transportation and storage	1.6	1.4	1.2	1.7	1.9
I	განთავსების საშუალებებით უზრუნველყოფის და საკვების მიწოდების საქმიანობები Accommodation and food service activities	11.1	6.7	6.8	8.5	6.7
J	ინფორმაცია და კომუნიკაცია Information and communication	1.3	2.1	1.0	2.1	3.2
K	საფინანსო და სადაზღვევო საქმიანობები Financial and insurance activities	4.2	0.3	2.4	2.9	1.4
L	უძრავ ქონებასთან დაკავშირებული საქმიანობები Real estate activities	17.0	20.3	17.3	15.8	15.7
M	პროფესიული, სამეცნიერო და ტექნიკური საქმიანობები Professional, scientific and technical activities	0.5	1.0	1.7	1.6	0.3
N	ადმინისტრაციული და დამხმარე მომსახურების საქმიანობები Administrative and support service activities	0.5	1.1	1.8	2.1	2.4
O	სახელმწიფო მმართველობა და თავდაცვა; სავალდებულო სოციალური უსაფრთხოება Public administration and defence; compulsory social security	10.1	9.3	11.7	10.1	10.2
P	განათლება Education	5.6	5.9	5.0	4.5	4.7
Q	ჯანდაცვა და სოციალური მომსახურების საქმიანობები Human health and social work activities	2.5	2.1	5.8	5.2	5.7
R	ხელოვნება, გართობა და დასვენება Arts, entertainment and recreation	2.8	4.1	2.2	2.9	2.9
S	სხვა სახის მომსახურება Other service activities	0.6	0.9	0.4	0.8	0.3
T	შინამეურნეობების, როგორც დამქირავებლის, საქმიანობები; არადიფერენცირებული საქონლის და მომსახურების წარმოება Activities of households as employers; undifferentiated goods and services producing activities of household for own use	0.0	0.3	0.1	0.0	0.1
-	მშპ საბაზისო ფასებში GDP at basic prices	100.0	100.0	100.0	100.0	100.0

თავი 4. მთლიანი შიდა პროდუქტი რეგიონების მიხედვით
CHAPTER 4. GROSS DOMESTIC PRODUCT BY REGIONS

ცხრილი 4.15
Table 4.15

რაჭა-ლეჩხუმი და ქვემო სვანეთში შექმნილი მთლიანი შიდა პროდუქტი ეკონომიკური საქმიანობის სახეების მიხედვით (მიმდინარე ფასებში, მლნ. ლარი)

GROSS DOMESTIC PRODUCT OF RACHA-LECHKHUMI AND KVEMO SVANETI BY TYPES OF ECONOMIC ACTIVITIES (At current prices, mil. GEL)

NACE Rev.2	დასახელება Description	2015	2016	2017	2018	2019
A	სოფლის, სატყეო და თევზის მეურნეობა <i>Agriculture, forestry and fishing</i>	37.5	34.2	33.4	39.6	42.4
B	სამთ ომოპოვებითი მრეწველობა <i>Mining and quarrying</i>	1.1	0.9	1.1	2.6	1.5
C	დამამუშავებელი მრეწველობა <i>Manufacturing</i>	9.1	6.7	9.4	22.7	11.1
D	ელექტროენერჯის, აირის, ორთქლის და კონდიციონერული ჰაერის მიწოდება <i>Electricity, gas, steam and air conditioning supply</i>	1.7	1.6	2.1	5.6	2.6
E	წყალმომარაგება; კანალიზაცია, ნარჩენების მართვა და დაბინძურებისაგან გასუფთავების საქმიანობები <i>Water supply; sewerage, waste management and remediation activities</i>	0.8	0.7	0.9	1.7	0.9
F	შენიშვნა <i>Construction</i>	8.1	9.6	8.5	8.6	14.7
G	საბითუმო და საცალო ვაჭრობა; ავტომობილების და მოტოციკლების რემონტი <i>Wholesale and retail trade; repair of motor vehicles and motorcycles</i>	2.4	2.8	4.3	3.5	4.3
H	ტრანსპორტი და დასაწყობება <i>Transportation and storage</i>	0.1	0.8	0.3	1.0	0.5
I	განთავსების საშუალებებით უზრუნველყოფის და საკვების მიწოდების საქმიანობები <i>Accommodation and food service activities</i>	0.7	3.8	7.4	10.3	5.8
J	ინფორმაცია და კომუნიკაცია <i>Information and communication</i>	3.2	3.0	3.2	3.7	2.8
K	საფინანსო და სადაზღვევო საქმიანობები <i>Financial and insurance activities</i>	13.6	12.6	14.8	16.0	12.6
L	უძრავ ქონებასთან დაკავშირებული საქმიანობები <i>Real estate activities</i>	20.9	21.6	22.4	22.8	24.9
M	პროფესიული, სამეცნიერო და ტექნიკური საქმიანობები <i>Professional, scientific and technical activities</i>	4.3	4.7	6.7	6.2	13.7
N	ადმინისტრაციული და დამხმარე მომსახურების საქმიანობები <i>Administrative and support service activities</i>	0.9	1.1	1.2	2.9	1.3
O	სახელმწიფო მმართველობა და თავდაცვა; სავალდებულო სოციალური უსაფრთხოება <i>Public administration and defence; compulsory social security</i>	17.1	17.6	19.8	22.9	44.7
P	განათლება <i>Education</i>	13.3	14.7	14.8	16.3	27.1
Q	ჯანდაცვა და სოციალური მომსახურების საქმიანობები <i>Human health and social work activities</i>	8.2	8.3	12.9	15.5	17.1
R	ხელოვნება, გართობა და დასვენება <i>Arts, entertainment and recreation</i>	9.2	6.9	8.6	8.7	33.4
S	სხვა სახის მომსახურება <i>Other service activities</i>	2.5	2.1	2.4	2.9	0.4
T	შინამეურნეობების, როგორც დამკვირვებლის, საქმიანობები; არადიფერენცირებული საქონლის და მომსახურების წარმოება <i>Activities of households as employers; undifferentiated goods and services producing activities of household for own use</i>	0.1	0.2	0.4	0.3	0.1
-	შშ ს აბაზისო ფასებში GDP at basic prices	154.8	153.8	174.6	214.0	261.9
-	(+) გადასასადები პროდუქციაზე <i>(+) Taxes on products</i>	20.0	21.7	27.7	33.3	38.5
-	(-) სუბსიდიები პროდუქციაზე <i>(-) Subsidies on products</i>	0.8	0.8	0.9	1.2	1.4
-	შშ საბაზრო ფასებში GDP at market prices	174.0	174.7	201.3	246.1	299.0

თავი 4. მთლიანი შიდა პროდუქტი რეგიონების მიხედვით
 CHAPTER 4. GROSS DOMESTIC PRODUCT BY REGIONS

ცხრილი 4.16
 Table 4.16

რაჭა-ლეჩხუმი და ქვემო სვანეთში შექმნილი მთლიანი შიდა პროდუქტი ეკონომიკური საქმიანობის სახეების მიხედვით (პროცენტული სტრუქტურა)
GROSS DOMESTIC PRODUCT OF RACHA-LECHKHUMI AND KVEMO SVANETI BY TYPES OF ECONOMIC ACTIVITIES
 (Percentage structure)

NACE Rev.2	დასახელება Description	2015	2016	2017	2018	2019
A	სოფლის, სატყეო და თევზის მეურნეობა Agriculture, forestry and fishing	24.2	22.2	19.1	18.5	16.2
B	სამთომოპოვებითი მრეწველობა Mining and quarrying	0.7	0.6	0.6	1.2	0.6
C	დამამუშავებელი მრეწველობა Manufacturing	5.9	4.4	5.4	10.6	4.2
D	ელექტროენერჯის, აირის, ორთქლის და კონდიციონირებული ჰაერის მიწოდება Electricity, gas, steam and air conditioning supply	1.1	1.0	1.2	2.6	1.0
E	წყალმომარაგება; კანალიზაცია, ნარჩენების მართვა და დაბინძურებისაგან გასუფთავების საქმიანობები Water supply; sewerage, waste management and remediation activities	0.5	0.4	0.5	0.8	0.3
F	მშენებლობა Construction	5.2	6.2	4.9	4.0	5.6
G	საბითუმო და საცალო ვაჭრობა; ავტომობილების და მოტოციკლების რემონტი Wholesale and retail trade; repair of motor vehicles and motorcycles	1.6	1.8	2.5	1.7	1.7
H	ტრანსპორტი და დასაწყობება Transportation and storage	0.1	0.5	0.2	0.4	0.2
I	განთავსების საშუალებებით უზრუნველყოფის და საკვების მიწოდების საქმიანობები Accommodation and food service activities	0.5	2.5	4.2	4.8	2.2
J	ინფორმაცია და კომუნიკაცია Information and communication	2.1	1.9	1.8	1.7	1.1
K	საფინანსო და სადაზღვევო საქმიანობები Financial and insurance activities	8.8	8.2	8.5	7.5	4.8
L	უძრავ ქონებასთან დაკავშირებული საქმიანობები Real estate activities	13.5	14.0	12.8	10.6	9.5
M	პროფესიული, სამეცნიერო და ტექნიკური საქმიანობები Professional, scientific and technical activities	2.8	3.1	3.8	2.9	5.2
N	ადმინისტრაციული და დამხმარე მომსახურების საქმიანობები Administrative and support service activities	0.6	0.7	0.7	1.4	0.5
O	სახელმწიფო მმართველობა და თავდაცვა; სავალდებულო სოციალური უსაფრთხოება Public administration and defence; compulsory social security	11.0	11.4	11.3	10.7	17.1
P	განათლება Education	8.6	9.6	8.5	7.6	10.3
Q	ჯანდაცვა და სოციალური მომსახურების საქმიანობები Human health and social work activities	5.3	5.4	7.4	7.3	6.5
R	ხელოვნება, გართობა და დასვენება Arts, entertainment and recreation	6.0	4.5	5.0	4.1	12.7
S	სხვა სახის მომსახურება Other service activities	1.6	1.4	1.4	1.3	0.2
T	შინამეურნეობების, როგორც დამქირავებლის, საქმიანობები; არადიფერენცირებული საქონლის და მომსახურების წარმოება Activities of households as employers; undifferentiated goods and services producing activities of household for own use	0.1	0.1	0.2	0.2	0.0
-	მშპ საბაზისო ფასებში GDP at basic prices	100.0	100.0	100.0	100.0	100.0

თავი 4. მთლიანი შიდა პროდუქტი რეგიონების მიხედვით
CHAPTER 4. GROSS DOMESTIC PRODUCT BY REGIONS

ცხრილი 4.17
Table 4.17

სამეგრელო-ზემო სვანეთში შექმნილი მთლიანი შიდა პროდუქტი ეკონომიკური საქმიანობის სახეების მიხედვით
(მიმდინარე ფასებში, მლნ. ლარი)

GROSS DOMESTIC PRODUCT OF SAMEGRELO-ZEMO SVANETI BY TYPES OF ECONOMIC ACTIVITIES (At current prices, mil. GEL)

NACE Rev.2	დასახელება Description	2015	2016	2017	2018	2019
A	სოფლის, სატყეო და თევზის მეურნეობა <i>Agriculture, forestry and fishing</i>	362.4	292.9	249.5	299.1	366.5
B	სამთომოპოვებითი მრეწველობა <i>Mining and quarrying</i>	15.4	19.9	21.8	19.8	28.1
C	დამამუშავებელი მრეწველობა <i>Manufacturing</i>	130.1	144.1	182.2	170.8	205.8
D	ელექტროენერჯის, აირის, ორთქლის და კონდიციონირების მიწოდება <i>Electricity, gas, steam and air conditioning supply</i>	24.9	33.7	40.4	42.5	47.6
E	წყალმომარაგება; კანალიზაცია, ნარჩენების მართვა და დაბინძურებისაგან გასუფთავების საქმიანობები <i>Water supply; sewerage, waste management and remediation activities</i>	11.1	14.5	16.8	12.7	16.5
F	მშენებლობა <i>Construction</i>	38.2	35.1	47.0	73.8	108.0
G	საბითუმო და საცალო ვაჭრობა; ავტომობილების და მოტოციკლების რემონტი <i>Wholesale and retail trade; repair of motor vehicles and motorcycles</i>	112.4	176.0	134.7	136.4	117.5
H	ტრანსპორტი და დასაწყობება <i>Transportation and storage</i>	316.4	262.4	573.2	353.1	546.7
I	განთავსების საშუალებებით უზრუნველყოფის და საკვების მიწოდების საქმიანობები <i>Accommodation and food service activities</i>	17.4	17.9	23.2	37.7	26.1
J	ინფორმაცია და კომუნიკაცია <i>Information and communication</i>	50.0	56.3	22.0	31.5	41.6
K	საფინანსო და სადაზღვევო საქმიანობები <i>Financial and insurance activities</i>	138.7	89.7	51.1	108.8	147.4
L	უძრავ ქონებასთან დაკავშირებული საქმიანობები <i>Real estate activities</i>	165.2	170.8	177.0	180.0	196.8
M	პროფესიული, სამეცნიერო და ტექნიკური საქმიანობები <i>Professional, scientific and technical activities</i>	18.0	63.6	34.0	29.1	37.7
N	ადმინისტრაციული და დამხმარე მომსახურების საქმიანობები <i>Administrative and support service activities</i>	6.6	20.7	25.8	9.0	28.2
O	სახელმწიფო მმართველობა და თავდაცვა; სავალდებულო სოციალური უსაფრთხოება <i>Public administration and defence; compulsory social security</i>	179.1	198.3	184.5	241.2	242.8
P	განათლება <i>Education</i>	116.6	128.6	143.1	137.4	144.3
Q	ჯანდაცვა და სოციალური მომსახურების საქმიანობები <i>Human health and social work activities</i>	72.5	47.4	110.2	106.7	82.6
R	ხელოვნება, გართობა და დასვენება <i>Arts, entertainment and recreation</i>	60.3	40.6	63.4	52.2	57.4
S	სხვა სახის მომსახურება <i>Other service activities</i>	20.2	17.3	17.5	20.9	19.3
T	მინამეურნეობების, როგორც დამკირავებლის, საქმიანობები; არადიფერენცირებული საქონლის და მომსახურების წარმოება <i>Activities of households as employers; undifferentiated goods and services producing activities of household for own use</i>	1.0	2.5	5.4	5.0	5.1
-	მშპ ს აბაზისო ფასებში GDP at basic prices	1 856.4	1 832.3	2 123.0	2 067.6	2 466.1
-	(+) გადასასადები პროდუქციაზე <i>(+) Taxes on products</i>	239.5	258.3	336.6	321.6	362.9
-	(-) სუბსიდიები პროდუქციაზე <i>(-) Subsidies on products</i>	9.7	9.8	11.4	11.2	13.3
-	მშპ საბაზრო ფასებში GDP at market prices	2 086.2	2 080.9	2 448.2	2 378.0	2 815.7

თავი 4. შიდა პროდუქტი რეგიონების მიხედვით
CHAPTER 4. GROSS DOMESTIC PRODUCT BY REGIONS

ცხრილი 4.18
Table 4.18

სამეგრელო-ზემო სვანეთში შექმნილი მთლიანი შიდა პროდუქტი ეკონომიკური საქმიანობის სახეების მიხედვით (პროცენტული სტრუქტურა)
GROSS DOMESTIC PRODUCT OF SAMEGRELO-ZEMO SVANETI BY TYPES OF ECONOMIC ACTIVITIES (Percentage structure)

NACE Rev.2	დასახელება Description	2015	2016	2017	2018	2019
A	სოფლის, სატყეო და თევზის მეურნეობა <i>Agriculture, forestry and fishing</i>	19.5	16.0	11.8	14.5	14.9
B	სამთომოპოვებითი მრეწველობა <i>Mining and quarrying</i>	0.8	1.1	1.0	1.0	1.1
C	დამამუშავებელი მრეწველობა <i>Manufacturing</i>	7.0	7.9	8.6	8.3	8.3
D	ელექტროენერჯის, აირის, ორთქლის და კონდიციონირების მიწოდება <i>Electricity, gas, steam and air conditioning supply</i>	1.3	1.8	1.9	2.1	1.9
E	წყალმომარაგება; კანალიზაცია, ნარჩენების მართვა და დაბინძურებისაგან გასუფთავების საქმიანობები <i>Water supply; sewerage, waste management and remediation activities</i>	0.6	0.8	0.8	0.6	0.7
F	მშენებლობა <i>Construction</i>	2.1	1.9	2.2	3.6	4.4
G	საბითუმო და საცალო ვაჭრობა; ავტომობილების და მოტოციკლების რემონტი <i>Wholesale and retail trade; repair of motor vehicles and motorcycles</i>	6.1	9.6	6.3	6.6	4.8
H	ტრანსპორტი და დასაწყობება <i>Transportation and storage</i>	17.0	14.3	27.0	17.1	22.2
I	განთავსების საშუალებებით უზრუნველყოფის და საკვების მიწოდების საქმიანობები <i>Accommodation and food service activities</i>	0.9	1.0	1.1	1.8	1.1
J	ინფორმაცია და კომუნიკაცია <i>Information and communication</i>	2.7	3.1	1.0	1.5	1.7
K	საფინანსო და სადაზღვევო საქმიანობები <i>Financial and insurance activities</i>	7.5	4.9	2.4	5.3	6.0
L	უძრავ ქონებასთან დაკავშირებული საქმიანობები <i>Real estate activities</i>	8.9	9.3	8.3	8.7	8.0
M	პროფესიული, სამეცნიერო და ტექნიკური საქმიანობები <i>Professional, scientific and technical activities</i>	1.0	3.5	1.6	1.4	1.5
N	ადმინისტრაციული და დამხმარე მომსახურების საქმიანობები <i>Administrative and support service activities</i>	0.4	1.1	1.2	0.4	1.1
O	სახელმწიფო მმართველობა და თავდაცვა; სავალდებულო სოციალური უსაფრთხოება <i>Public administration and defence; compulsory social security</i>	9.6	10.8	8.7	11.7	9.8
P	განათლება <i>Education</i>	6.3	7.0	6.7	6.6	5.9
Q	ჯანდაცვა და სოციალური მომსახურების საქმიანობები <i>Human health and social work activities</i>	3.9	2.6	5.2	5.2	3.4
R	ხელოვნება, გართობა და დასვენება <i>Arts, entertainment and recreation</i>	3.2	2.2	3.0	2.5	2.3
S	სხვა სახის მომსახურება <i>Other service activities</i>	1.1	0.9	0.8	1.0	0.8
T	შინამეურნეობების, როგორც დამქირავებლის, საქმიანობები; არადიფერენცირებული საქონლის და მომსახურების წარმოება <i>Activities of households as employers; undifferentiated goods and services producing activities of household for own use</i>	0.1	0.1	0.3	0.2	0.2
-	მშპ საბაზისო ფასებში GDP at basic prices	100.0	100.0	100.0	100.0	100.0

თავი 4. მთლიანი შიდა პროდუქტი რეგიონების მიხედვით
CHAPTER 4. GROSS DOMESTIC PRODUCT BY REGIONS

ცხრილი 4.19
Table 4.19

სამცხე-ჯავახეთში შექმნილი მთლიანი შიდა პროდუქტი ეკონომიკური საქმიანობის სახეების მიხედვით
(მიმდინარე ფასებში, მლნ. ლარი)

GROSS DOMESTIC PRODUCT OF SAMTSKHE-JAVAKHETI BY TYPES OF ECONOMIC ACTIVITIES (At current prices, mil. GEL)

NACE Rev.2	დასახელება Description	2015	2016	2017	2018	2019
A	სოფლის, სატყეო და თევზის მეურნეობა <i>Agriculture, forestry and fishing</i>	226.3	253.6	217.9	269.0	256.0
B	სამთომოპოვებითი მრეწველობა <i>Mining and quarrying</i>	18.5	19.8	23.6	23.9	37.8
C	დამამუშავებელი მრეწველობა <i>Manufacturing</i>	156.3	143.4	196.7	206.3	276.9
D	ელექტროენერჯის, აირის, ორთქლის და კონდიციონირების მიწოდება <i>Electricity, gas, steam and air conditioning supply</i>	29.9	33.5	43.6	51.3	64.0
E	წყალმომარაგება; კანალიზაცია, ნარჩენების მართვა და დაბინძურებისაგან გასუფთავების საქმიანობები <i>Water supply; sewerage, waste management and remediation activities</i>	13.3	14.4	18.2	15.3	22.2
F	მშენებლობა <i>Construction</i>	15.7	36.9	45.9	71.1	87.2
G	საბითუმო და საცალო ვაჭრობა; ავტომობილების და მოტოციკლების რემონტი <i>Wholesale and retail trade; repair of motor vehicles and motorcycles</i>	28.2	36.8	52.4	49.7	59.6
H	ტრანსპორტი და დასაწყობება <i>Transportation and storage</i>	5.6	10.1	12.8	6.7	9.8
I	განთავსების საშუალებებით უზრუნველყოფის და საკვების მიწოდების საქმიანობები <i>Accommodation and food service activities</i>	37.1	39.9	67.8	63.4	66.0
J	ინფორმაცია და კომუნიკაცია <i>Information and communication</i>	10.1	12.4	21.1	13.9	20.3
K	საფინანსო და სადაზღვევო საქმიანობები <i>Financial and insurance activities</i>	28.1	42.5	37.2	37.0	55.0
L	უძრავ ქონებასთან დაკავშირებული საქმიანობები <i>Real estate activities</i>	126.4	130.7	135.7	138.4	151.6
M	პროფესიული, სამეცნიერო და ტექნიკური საქმიანობები <i>Professional, scientific and technical activities</i>	10.3	14.2	10.5	10.3	17.2
N	ადმინისტრაციული და დამხმარე მომსახურების საქმიანობები <i>Administrative and support service activities</i>	2.3	3.7	3.6	8.8	12.1
O	სახელმწიფო მმართველობა და თავდაცვა; სავალდებულო სოციალური უსაფრთხოება <i>Public administration and defence; compulsory social security</i>	47.0	86.2	95.2	93.4	119.4
P	განათლება <i>Education</i>	84.1	68.7	72.6	76.4	97.2
Q	ჯანდაცვა და სოციალური მომსახურების საქმიანობები <i>Human health and social work activities</i>	16.5	22.1	30.6	25.4	27.9
R	ხელოვნება, გართობა და დასვენება <i>Arts, entertainment and recreation</i>	21.4	26.5	19.2	25.7	28.3
S	სხვა სახის მომსახურება <i>Other service activities</i>	12.1	13.8	9.4	13.6	13.5
T	შინამეურნეობების, როგორც დამქირავებლის, საქმიანობები; არადიფერენცირებული საქონლის და მომსახურების წარმოება <i>Activities of households as employers; undifferentiated goods and services producing activities of household for own use</i>	0.0	0.0	0.5	0.4	0.4
-	მშპ ს აბაზისო ფასებში GDP at basic prices	889.2	1 009.1	1 114.3	1 200.2	1 422.5
-	(+) გადასასადები პროდუქციაზე <i>(+) Taxes on products</i>	114.7	142.3	176.7	186.7	209.3
-	(-) სუბსიდიები პროდუქციაზე <i>(-) Subsidies on products</i>	4.7	5.4	6.0	6.5	7.7
-	მშპ საბაზრო ფასებში GDP at market prices	999.3	1 146.0	1 285.0	1 380.3	1 624.1

თავი 4. შიდა პროდუქტი რეგიონების მიხედვით
 CHAPTER 4. GROSS DOMESTIC PRODUCT BY REGIONS

ცხრილი 4.20
 Table 4.20

სამცხე-ჯავახეთში შექმნილი მთლიანი შიდა პროდუქტი ეკონომიკური საქმიანობის სახეების მიხედვით (პროცენტული სტრუქტურა)
 GROSS DOMESTIC PRODUCT OF SAMTSKHE-JAVAKHETI BY TYPES OF ECONOMIC ACTIVITIES (Percentage structure)

NACE Rev.2	დასახელება Description	2015	2016	2017	2018	2019
A	სოფლის, სატყეო და თევზის მეურნეობა Agriculture, forestry and fishing	25.4	25.1	19.6	22.4	18.0
B	სამთომოპოვებითი მრეწველობა Mining and quarrying	2.1	2.0	2.1	2.0	2.7
C	დამამუშავებელი მრეწველობა Manufacturing	17.6	14.2	17.6	17.2	19.5
D	ელექტროენერჯის, აირის, ორთქლის და კონდიციონირების მიწოდება Electricity, gas, steam and air conditioning supply	3.4	3.3	3.9	4.3	4.5
E	წყალმომარაგება; კანალიზაცია, ნარჩენების მართვა და დაბინძურებისაგან გასუფთავების საქმიანობები Water supply; sewerage, waste management and remediation activities	1.5	1.4	1.6	1.3	1.6
F	მშენებლობა Construction	1.8	3.7	4.1	5.9	6.1
G	საბითუმო და საცალო ვაჭრობა; ავტომობილების და მოტოციკლების რემონტი Wholesale and retail trade; repair of motor vehicles and motorcycles	3.2	3.6	4.7	4.1	4.2
H	ტრანსპორტი და დასაწყობება Transportation and storage	0.6	1.0	1.1	0.6	0.7
I	განთავსების საშუალებებით უზრუნველყოფის და საკვების მიწოდების საქმიანობები Accommodation and food service activities	4.2	4.0	6.1	5.3	4.6
J	ინფორმაცია და კომუნიკაცია Information and communication	1.1	1.2	1.9	1.2	1.4
K	საფინანსო და სადაზღვევო საქმიანობები Financial and insurance activities	3.2	4.2	3.3	3.1	3.9
L	უძრავ ქონებასთან დაკავშირებული საქმიანობები Real estate activities	14.2	13.0	12.2	11.5	10.7
M	პროფესიული, სამეცნიერო და ტექნიკური საქმიანობები Professional, scientific and technical activities	1.2	1.4	0.9	0.9	1.2
N	ადმინისტრაციული და დამხმარე მომსახურების საქმიანობები Administrative and support service activities	0.3	0.4	0.3	0.7	0.9
O	სახელმწიფო მმართველობა და თავდაცვა; სავალდებულო სოციალური უსაფრთხოება Public administration and defence; compulsory social security	5.3	8.5	8.5	7.8	8.4
P	განათლება Education	9.5	6.8	6.5	6.4	6.8
Q	ჯანდაცვა და სოციალური მომსახურების საქმიანობები Human health and social work activities	1.9	2.2	2.7	2.1	2.0
R	ხელოვნება, გართობა და დასვენება Arts, entertainment and recreation	2.4	2.6	1.7	2.1	2.0
S	სხვა სახის მომსახურება Other service activities	1.4	1.4	0.8	1.1	0.9
T	შინამეურნეობების, როგორც დამკირავებლის, საქმიანობები; არადიფერენცირებული საქონლის და მომსახურების წარმოება Activities of households as employers; undifferentiated goods and services producing activities of household for own use	0.0	0.0	0.0	0.0	0.0
-	მშპ საბაზისო ფასებში GDP at basic prices	100.0	100.0	100.0	100.0	100.0

თავი 4. მთლიანი შიდა პროდუქტი რეგიონების მიხედვით

CHAPTER 4. GROSS DOMESTIC PRODUCT BY REGIONS

ცხრილი 4.21
Table 4.21

შიდა ქართლში შექმნილი მთლიანი შიდა პროდუქტი ეკონომიკური საქმიანობის სახეების მიხედვით

(მიმდინარე ფასებში, მლნ. ლარი)

GROSS DOMESTIC PRODUCT OF SHIDA KARTLI BY TYPES OF ECONOMIC ACTIVITIES (At current prices, mil. GEL)

NACE Rev.2	დასახელება Description	2015	2016	2017	2018	2019
A	სოფლის, სატყეო და თევზის მეურნეობა <i>Agriculture, forestry and fishing</i>	253.2	296.1	204.0	379.1	323.2
B	სამთომოპოვებითი მრეწველობა <i>Mining and quarrying</i>	15.0	9.2	8.6	13.9	28.8
C	დამამუშავებელი მრეწველობა <i>Manufacturing</i>	126.6	67.0	72.1	119.9	210.7
D	ელექტროენერჯის, აირის, ორთქლის და კონდიციონირების მიწოდება <i>Electricity, gas, steam and air conditioning supply</i>	24.3	15.7	16.0	29.8	48.7
E	წყალმომარაგება; კანალიზაცია, ნარჩენების მართვა და დაბინძურებისაგან გასუფთავების საქმიანობები <i>Water supply; sewerage, waste management and remediation activities</i>	10.8	6.7	6.7	8.9	16.9
F	მშენებლობა <i>Construction</i>	24.1	53.1	34.5	39.1	39.8
G	საბითუმო და საცალო ვაჭრობა; ავტომობილების და მოტოციკლების რემონტი <i>Wholesale and retail trade; repair of motor vehicles and motorcycles</i>	54.3	62.1	68.9	98.8	96.3
H	ტრანსპორტი და დასაწყობება <i>Transportation and storage</i>	4.5	7.5	10.4	11.4	17.9
I	განთავსების საშუალებებით უზრუნველყოფის და საკვების მიწოდების საქმიანობები <i>Accommodation and food service activities</i>	4.9	5.5	11.9	3.2	3.1
J	ინფორმაცია და კომუნიკაცია <i>Information and communication</i>	61.0	41.2	25.1	31.3	46.6
K	საფინანსო და სადაზღვევო საქმიანობები <i>Financial and insurance activities</i>	105.7	103.2	104.1	119.1	94.2
L	უძრავ ქონებასთან დაკავშირებული საქმიანობები <i>Real estate activities</i>	102.5	106.0	110.2	112.2	123.0
M	პროფესიული, სამეცნიერო და ტექნიკური საქმიანობები <i>Professional, scientific and technical activities</i>	71.6	39.9	35.1	35.5	42.7
N	ადმინისტრაციული და დამხმარე მომსახურების საქმიანობები <i>Administrative and support service activities</i>	24.6	16.1	15.0	22.6	28.5
O	სახელმწიფო მმართველობა და თავდაცვა; სავალდებულო სოციალური უსაფრთხოება <i>Public administration and defence; compulsory social security</i>	216.0	252.3	194.7	231.9	283.1
P	განათლება <i>Education</i>	150.4	123.2	95.6	104.4	130.7
Q	ჯანდაცვა და სოციალური მომსახურების საქმიანობები <i>Human health and social work activities</i>	90.1	102.5	85.8	100.3	109.1
R	ხელოვნება, გართობა და დასვენება <i>Arts, entertainment and recreation</i>	53.6	43.7	42.7	33.2	33.5
S	სხვა სახის მომსახურება <i>Other service activities</i>	12.9	11.0	21.9	16.4	18.1
T	შინამეურნეობების, როგორც დამკირავებლის, საქმიანობები; არადიფერენცირებული საქონლის და მომსახურების წარმოება <i>Activities of households as employers; undifferentiated goods and services producing activities of household for own use</i>	2.8	1.9	2.7	2.4	3.3
-	მშპ საბაზისო ფასებში GDP at basic prices	1 408.8	1 364.1	1 165.9	1 513.6	1 698.3
-	(+) გადასასადები პროდუქციაზე <i>(+) Taxes on products</i>	181.8	192.3	184.8	235.4	249.9
-	(-) სუბსიდიები პროდუქციაზე <i>(-) Subsidies on products</i>	7.4	7.3	6.3	8.2	9.2
-	მშპ საბაზრო ფასებში GDP at market prices	1 583.2	1 549.1	1 344.5	1 740.8	1 939.0

თავი 4. შიდა ქართლში შიდა პროდუქტი რეგიონების მიხედვით
 CHAPTER 4. GROSS DOMESTIC PRODUCT BY REGIONS

ცხრილი 4.22
 Table 4.22

შიდა ქართლში შექმნილი მთლიანი შიდა პროდუქტი ეკონომიკური საქმიანობის სახეების მიხედვით
 (პროცენტული სტრუქტურა)
GROSS DOMESTIC PRODUCT OF SHIDA KARTLI BY TYPES OF ECONOMIC ACTIVITIES (Percentage structure)

NACE Rev.2	დასახელება Description	2015	2016	2017	2018	2019
A	სოფლის, სატყეო და თევზის მეურნეობა Agriculture, forestry and fishing	18.0	21.7	17.5	25.0	19.0
B	სამთომოპოვებითი მრეწველობა Mining and quarrying	1.1	0.7	0.7	0.9	1.7
C	დამამუშავებელი მრეწველობა Manufacturing	9.0	4.9	6.2	7.9	12.4
D	ელექტროენერჯის, აირის, ორთქლის და კონდიციონირების მიწოდება Electricity, gas, steam and air conditioning supply	1.7	1.1	1.4	2.0	2.9
E	წყალმომარაგება; კანალიზაცია, ნარჩენების მართვა და დაბინძურებისაგან გასუფთავების საქმიანობები Water supply; sewerage, waste management and remediation activities	0.8	0.5	0.6	0.6	1.0
F	მშენებლობა Construction	1.7	3.9	3.0	2.6	2.3
G	საბითუმო და საცალო ვაჭრობა; ავტომობილების და მოტოციკლების რემონტი Wholesale and retail trade; repair of motor vehicles and motorcycles	3.9	4.6	5.9	6.5	5.7
H	ტრანსპორტი და დასაწყობება Transportation and storage	0.3	0.5	0.9	0.8	1.1
I	განთავსების საშუალებებით უზრუნველყოფის და საკვების მიწოდების საქმიანობები Accommodation and food service activities	0.3	0.4	1.0	0.2	0.2
J	ინფორმაცია და კომუნიკაცია Information and communication	4.3	3.0	2.2	2.1	2.7
K	საფინანსო და სადაზღვევო საქმიანობები Financial and insurance activities	7.5	7.6	8.9	7.9	5.5
L	უძრავ ქონებასთან დაკავშირებული საქმიანობები Real estate activities	7.3	7.8	9.5	7.4	7.2
M	პროფესიული, სამეცნიერო და ტექნიკური საქმიანობები Professional, scientific and technical activities	5.1	2.9	3.0	2.3	2.5
N	ადმინისტრაციული და დამხმარე მომსახურების საქმიანობები Administrative and support service activities	1.7	1.2	1.3	1.5	1.7
O	სახელმწიფო მმართველობა და თავდაცვა; სავალდებულო სოციალური უსაფრთხოება Public administration and defence; compulsory social security	15.3	18.5	16.7	15.3	16.7
P	განათლება Education	10.7	9.0	8.2	6.9	7.7
Q	ჯანდაცვა და სოციალური მომსახურების საქმიანობები Human health and social work activities	6.4	7.5	7.4	6.6	6.4
R	ხელოვნება, გართობა და დასვენება Arts, entertainment and recreation	3.8	3.2	3.7	2.2	2.0
S	სხვა სახის მომსახურება Other service activities	0.9	0.8	1.9	1.1	1.1
T	შინამეურნეობების, როგორც დამპირავების, საქმიანობები; არადიფერენცირებული საქონლის და მომსახურების წარმოება Activities of households as employers; undifferentiated goods and services producing activities of household for own use	0.2	0.1	0.2	0.2	0.2
-	მშპ საბაზისო ფასებში GDP at basic prices	100.0	100.0	100.0	100.0	100.0

თავი 4. მთლიანი შიდა პროდუქტი რეგიონების მიხედვით
CHAPTER 4. GROSS DOMESTIC PRODUCT BY REGIONS

ცხრილი 4.23
Table 4.23

ქვემო ქართლში შექმნილი მთლიანი შიდა პროდუქტი ეკონომიკური საქმიანობის სახეების მიხედვით
(მიმდინარე ფასებში, მლნ. ლარი)

GROSS DOMESTIC PRODUCT OF KVEMO KARTLI BY TYPES OF ECONOMIC ACTIVITIES (At current prices, mil. GEL)

NACE Rev.2	დასახელება Description	2015	2016	2017	2018	2019
A	სოფლის, სატყეო და თევზის მეურნეობა <i>Agriculture, forestry and fishing</i>	466.7	482.8	507.9	522.0	568.1
B	სამთომოპოვებითი მრეწველობა <i>Mining and quarrying</i>	59.8	65.3	86.6	82.1	100.3
C	დამამუშავებელი მრეწველობა <i>Manufacturing</i>	504.8	473.4	722.3	707.3	735.0
D	ელექტროენერჯის, აირის, ორთქლის და კონდიციონერული ჰაერის მიწოდება <i>Electricity, gas, steam and air conditioning supply</i>	96.7	110.7	160.0	175.9	169.8
E	წყალმომარაგება; კანალიზაცია, ნარჩენების მართვა და დაბინძურებისაგან გასუფთავების საქმიანობები <i>Water supply; sewerage, waste management and remediation activities</i>	43.0	47.5	66.8	52.5	59.0
F	მშენებლობა <i>Construction</i>	63.8	64.3	66.6	84.5	103.1
G	საბითუმო და საცალო ვაჭრობა; ავტომობილების და მოტოციკლების რემონტი <i>Wholesale and retail trade; repair of motor vehicles and motorcycles</i>	117.9	134.6	154.4	194.7	224.3
H	ტრანსპორტი და დასაწყობება <i>Transportation and storage</i>	14.2	24.7	29.0	51.5	55.9
I	განთავსების საშუალებებით უზრუნველყოფის და საკვების მიწოდების საქმიანობები <i>Accommodation and food service activities</i>	17.9	13.7	24.0	19.2	18.6
J	ინფორმაცია და კომუნიკაცია <i>Information and communication</i>	19.2	16.6	53.3	47.6	61.5
K	საფინანსო და სადაზღვევო საქმიანობები <i>Financial and insurance activities</i>	65.1	134.7	194.3	136.8	164.9
L	უძრავ ქონებასთან დაკავშირებული საქმიანობები <i>Real estate activities</i>	171.0	177.1	183.7	187.4	205.4
M	პროფესიული, სამეცნიერო და ტექნიკური საქმიანობები <i>Professional, scientific and technical activities</i>	2.9	27.9	65.5	47.8	62.7
N	ადმინისტრაციული და დამხმარე მომსახურების საქმიანობები <i>Administrative and support service activities</i>	71.1	101.9	38.0	31.8	47.8
O	სახელმწიფო მმართველობა და თავდაცვა; სავალდებულო სოციალური უსაფრთხოება <i>Public administration and defence; compulsory social security</i>	220.8	236.1	251.9	323.2	228.2
P	განათლება <i>Education</i>	70.8	52.1	166.0	146.1	145.9
Q	ჯანდაცვა და სოციალური მომსახურების საქმიანობები <i>Human health and social work activities</i>	54.4	25.0	97.7	101.4	160.2
R	ხელოვნება, გართობა და დასვენება <i>Arts, entertainment and recreation</i>	25.6	24.2	96.0	101.4	80.2
S	სხვა სახის მომსახურება <i>Other service activities</i>	10.7	8.4	24.9	23.3	32.5
T	შინამეურნეობების, როგორც დამკირავებლის, საქმიანობები; არადიფერენცირებული საქონლის და მომსახურების წარმოება <i>Activities of households as employers; undifferentiated goods and services producing activities of household for own use</i>	0.5	0.0	2.4	3.2	4.5
-	მშპ ს აბაზისო ფასებში GDP at basic prices	2 096.9	2 221.3	2 991.5	3 039.6	3 227.9
-	(+) გადასასადები პროდუქციაზე <i>(+) Taxes on products</i>	270.5	313.2	474.3	472.8	475.0
-	(-) სუბსიდიები პროდუქციაზე <i>(-) Subsidies on products</i>	11.0	11.9	16.1	16.5	17.5
-	მშპ საბაზრო ფასებში GDP at market prices	2 356.4	2 522.6	3 449.7	3 495.9	3 685.5

თავი 4. მთლიანი შიდა პროდუქტი რეგიონების მიხედვით
 CHAPTER 4. GROSS DOMESTIC PRODUCT BY REGIONS

ცხრილი 4.24
 Table 4.24

ქვემო ქართლში შექმნილი მთლიანი შიდა პროდუქტი ეკონომიკური საქმიანობის სახეების მიხედვით
 (პროცენტული სტრუქტურა)

GROSS DOMESTIC PRODUCT OF KVEMO KARTLI BY TYPES OF ECONOMIC ACTIVITIES (Percentage structure)

NACE Rev.2	დასახელება Description	2015	2016	2017	2018	2019
A	სოფლის, სატყეო და თევზის მეურნეობა Agriculture, forestry and fishing	22.3	21.7	17.0	17.2	17.6
B	სამთომოპოვებითი მრეწველობა Mining and quarrying	2.9	2.9	2.9	2.7	3.1
C	დამამუშავებელი მრეწველობა Manufacturing	24.1	21.3	24.1	23.3	22.8
D	ელექტროენერჯის, აირის, ორთქლის და კონდიციონერული ჰაერის მიწოდება Electricity, gas, steam and air conditioning supply	4.6	5.0	5.3	5.8	5.3
E	წყალმომარაგება; კანალიზაცია, ნარჩენების მართვა და დაბინძურებისაგან გასუფთავების საქმიანობები Water supply; sewerage, waste management and remediation activities	2.1	2.1	2.2	1.7	1.8
F	მშენებლობა Construction	3.0	2.9	2.2	2.8	3.2
G	საბითუმო და საცალო ვაჭრობა; ავტომობილების და მოტოციკლების რემონტი Wholesale and retail trade; repair of motor vehicles and motorcycles	5.6	6.1	5.2	6.4	6.9
H	ტრანსპორტი და დასაწყობება Transportation and storage	0.7	1.1	1.0	1.7	1.7
I	განთავსების საშუალებებით უზრუნველყოფის და საკვების მიწოდების საქმიანობები Accommodation and food service activities	0.9	0.6	0.8	0.6	0.6
J	ინფორმაცია და კომუნიკაცია Information and communication	0.9	0.7	1.8	1.6	1.9
K	საფინანსო და სადაზღვევო საქმიანობები Financial and insurance activities	3.1	6.1	6.5	4.5	5.1
L	უმრავლესობის დაკავშირებული საქმიანობები Real estate activities	8.2	8.0	6.1	6.2	6.4
M	პროფესიული, სამეცნიერო და ტექნიკური საქმიანობები Professional, scientific and technical activities	0.1	1.3	2.2	1.6	1.9
N	ადმინისტრაციული და დამხმარე მომსახურების საქმიანობები Administrative and support service activities	3.4	4.6	1.3	1.0	1.5
O	სახელმწიფო მმართველობა და თავდაცვა; სავალდებულო სოციალური უსაფრთხოება Public administration and defence; compulsory social security	10.5	10.6	8.4	10.6	7.1
P	განათლება Education	3.4	2.3	5.5	4.8	4.5
Q	ჯანდაცვა და სოციალური მომსახურების საქმიანობები Human health and social work activities	2.6	1.1	3.3	3.3	5.0
R	ხელოვნება, გართობა და დასვენება Arts, entertainment and recreation	1.2	1.1	3.2	3.3	2.5
S	სხვა სახის მომსახურება Other service activities	0.5	0.4	0.8	0.8	1.0
T	შინამეურნეობების, როგორც დამქირავებლის, საქმიანობები; არადიფერენცირებული საქონლის და მომსახურების წარმოება Activities of households as employers; undifferentiated goods and services producing activities of household for own use	0.0	0.0	0.1	0.1	0.1
-	მშპ საბაზისო ფასებში GDP at basic prices	100.0	100.0	100.0	100.0	100.0

თავი 5. რესურსების და გამოყენების ცხრილები
CHAPTER 5. SUPPLY AND USE TABLES

ცხრილი 5.1

რესურსები, 2019 (მიმდინარე ფასებში მლნ. ლარი)

NACE rev.2 CPA 2008		A	B	C	D	E	F	G	H	I	J
	საკმიანობა NACE rev.2 საკონელი და მომსახურება CPA 2008	სოფლის, სატყეო და თევზის მეურნეობა	სამთომშობიანი მრეწველობა	დამამუშავებელი მრეწველობა	ელექტროენერჯის, აირის, ორთქლის და კონდიციონერული ჰაერის მიწოდება	წყალმომარაგება; კანალიზაცია, ნარჩენების მართვა და დაბინძურებისაგან გასუფთავების საქმიანობები	შენებლობა	საბითუმო და საცალო ვაჭრობა; ავტომობილების და მოტოციკლების რემონტი	ტრანსპორტი და დასაწყობება	განთავსების საშუალებებით უზრუნველყოფის და საკვების მიწოდების საქმიანობები	ინფორმაცია და კომუნიკაცია
A	სოფლის, სატყეო და თევზის მეურნეობის პროდუქცია	5 176.7	-	-	-	-	-	-	-	-	-
B	სამთო-მოპოვებითი მრეწველობა და კარიერების დამუშავება	-	1 033.4	20.4	-	-	3.6	3.2	0.0	1.8	-
C	დამამუშავებელი მრეწველობის პროდუქცია	-	9.1	13 595.5	-	-	61.3	14.7	11.2	4.4	0.2
D	ელექტროენერჯია, აირი, ორთქლი და კონდიციონერული ჰაერი	-	-	3.6	1 638.0	29.0	3.9	52.0	-	-	-
E	წყალმომარაგება; კანალიზაცია, მომსახურება ნარჩენების მართვით და რეკულტივირებით	-	-	0.4	-	494.8	-	0.8	-	-	-
F	შენობები და ნაგებობები და სამშენებლო სამუშაოები	-	19.7	137.3	34.5	6.8	9 648.5	5.9	9.0	24.0	7.3
G	მომსახურება საბითუმო და საცალო ვაჭრობით; მომსახურება ავტოსატრანსპორტო საშუალებების და მოტოციკლების რემონტით	-	17.1	597.8	0.0	-	41.0	9 026.9	91.9	81.5	14.3
H	სატრანსპორტო და სასაწყობო მომსახურება	-	4.5	8.6	-	-	27.9	7.1	5 320.6	0.0	0.2
I	მომსახურება დროებითი განთავსების საშუალებებით და საკვების უზრუნველყოფით	-	-	31.0	0.0	-	25.9	1.8	0.2	3 989.6	6.8
J	მომსახურება ინფორმაციის და კომუნიკაციის დარგში	-	-	1.2	-	-	-	1.4	1.4	-	2 086.3
K	საფინანსო და სადაზღვევო მომსახურება	-	-	-	-	-	0.0	0.0	1.4	-	-
L	უძრავ ქონებასთან დაკავშირებული მომსახურება	-	47.2	29.4	0.6	2.1	49.7	13.7	47.7	130.9	5.4
M	პროფესიული, სამეცნიერო და ტექნიკური მომსახურება	-	-	1.1	3.2	-	1.6	9.3	1.3	1.3	8.1
N	ადმინისტრაციული და დამხმარე მომსახურება	-	2.2	15.2	0.9	-	3.4	12.9	23.7	10.9	1.5
O	მომსახურება სახელმწიფო მმართველობის და თავდაცვის სფეროში; მომსახურება სავალდებულო სოციალური უსაფრთხოებით	-	-	-	-	-	-	0.1	-	12.3	-
P	მომსახურება განათლების სფეროში	-	-	0.1	-	-	-	-	0.7	-	-
Q	მომსახურება ჯანმრთელობის დაცვის და სოციალური საქმიანობის სფეროში	-	-	0.1	-	-	-	0.4	-	-	-
R	მომსახურება ხელოვნების, გართობის და დასვენების სფეროში	-	-	-	-	-	-	0.1	1.9	22.5	3.2
S	სხვა მომსახურება	-	-	-	-	-	-	1.8	-	0.2	-
T	შინამეურნეობების, როგორც დამკირავებლების, მომსახურება; სხვადასხვა საკონელი და მომსახურება, წარმოებული შენამეურნეობების მიერ საკუთარი მოხმარებისთვის	-	-	-	-	-	-	-	-	-	-
U	ექსტერიტორიული ორგანიზაციების და ორგანოების მომსახურება	-	-	-	-	-	-	-	-	-	-
	სულ	5 176.7	1 133.3	14 441.6	1 677.2	532.7	9 866.8	9 152.3	5 511.1	4 279.6	2 133.3

თავი 5. რესურსების და გამოყენების ცხრილები
CHAPTER 5. SUPPLY AND USE TABLES

ცხრილი 5.1

რესურსები, 2019 (მიმდინარე ფასებში მლნ. ლარი)(გაგრძელება)

NACE rev.2 CPA 2008		K	L	M	N	O	P	Q	R	S	T
	საკმიანობა NACE rev.2	საფინანსო და სადაზღვეო საკმიანობები	უმრავლესობის დაკავშირებული საკმიანობები	პროფესიული, სამეცნიერო და ტექნიკური საკმიანობები	ადმინისტრაციული და დამხმარე მომსახურების საკმიანობები	სახელმწიფო მმართველობა და თავდაცვა; სავალდებულო სოციალური უსაფრთხოება	განათლება	ჯანდაცვა და სოციალური მომსახურების საკმიანობები	ხელოვნება, გართობა და დასვენება	სხვა სახის მომსახურება	შინამეურნეობის, როგორც დამკირავებლის, საკმიანობები; არადიფერენციურ ლი საკონლის და მომსახურების წარმოება შინამეურნეობის მიერ საკუთარი მოხმარებისთვის
	საკონელი და მომსახურება CPA 2008										
A	სოფლის, სატყეო და თევზის მეურნეობის პროდუქცია	-	-	-	-	-	-	-	-	-	-
B	სამთო-მოპოვებითი მრეწველობა და კარიერების დამუშავება	-	-	-	0.2	-	-	-	-	-	-
C	დამამუშავებელი მრეწველობის პროდუქცია	-	3.1	-	-	-	0.5	-	0.1	0.0	-
D	ელექტროენერჯია, აირი, ორთქლი და კონდიციონირებული ჰაერი	-	1.1	-	-	-	-	-	-	-	-
E	წყალმომარაგება; კანალიზაცია, მომსახურება ნარჩენების მართვით და რეკულტივაციით	-	-	-	-	-	-	-	-	-	-
F	შენობები და ნაგებობები და სამშენებლო სამუშაოები	-	11.2	5.2	13.6	-	-	-	1.7	-	-
G	მომსახურება საბითუმო და საცალო ვაჭრობით; მომსახურება ავტოსატრანსპორტო საშუალებების და მოტოციკლების რემონტით	-	12.5	125.7	13.6	-	0.5	44.3	0.5	13.5	-
H	სატრანსპორტო და სასაწყობო მომსახურება	-	2.4	-	2.0	-	-	0.2	0.1	-	-
I	მომსახურება დროებითი განთავსების საშუალებებით და საკვების უზრუნველყოფით	-	5.5	0.1	1.5	-	1.6	2.1	2.8	0.8	-
J	მომსახურება ინფორმაციის და კომუნიკაციის დარგში	-	0.3	0.2	54.5	-	-	-	-	-	-
K	საფინანსო და სადაზღვეო მომსახურება	3 031.9	-	-	-	-	-	-	0.0	0.3	-
L	უმრავლესობისთან დაკავშირებული მომსახურება	-	5 921.7	2.2	6.0	-	3.5	8.2	10.6	0.5	-
M	პროფესიული, სამეცნიერო და ტექნიკური მომსახურება	-	0.7	1 509.4	0.5	-	3.4	-	1.4	-	-
N	ადმინისტრაციული და დამხმარე მომსახურება	-	6.1	1.0	950.6	-	0.0	0.0	0.2	-	-
O	მომსახურება სახელმწიფო მმართველობის და თავდაცვის სფეროში; მომსახურება სავალდებულო სოციალური უსაფრთხოებით	-	2.6	-	-	4 266.6	-	-	-	-	-
P	მომსახურება განათლების სფეროში	-	-	0.0	-	-	2 278.1	1.7	2.4	-	-
Q	მომსახურება ჯანმრთელობის დაცვის და სოციალური საკმიანობის სფეროში	-	-	-	-	-	0.1	3 085.9	1.3	1.2	-
R	მომსახურება ხელოვნების, გართობის და დასვენების სფეროში	-	4.4	-	-	-	-	-	2 655.1	-	-
S	სხვა მომსახურება	-	1.0	-	-	-	-	0.4	-	533.2	-
T	შინამეურნეობების, როგორც დამკირავებლების, მომსახურება; სხვადასხვა საკონელი და მომსახურება, წარმოებული შენამეურნეობების მიერ საკუთარი მოხმარებისთვის	-	-	-	-	-	-	-	-	-	44.8
U	ექსტერიტორიული ორგანიზაციების და ორგანოების მომსახურება	-	-	-	-	-	-	-	-	-	-
	სულ	3 031.9	5 921.6	1 643.9	1 042.6	4 266.6	2 287.7	3 142.8	2 676.2	549.5	44.8

თავი 5. რესურსების და გამოყენების ცხრილები
CHAPTER 5. SUPPLY AND USE TABLES

ცხრილი 5.1

რესურსები, 2019 (მიმდინარე ფასებში მლნ. ლარი) (გაგრძელება)

NACE rev.2 CPA 2008		U	TotBP	TTM	D21	D31	P71	P72	P7	TotPP
	საქმიანობა NACE rev.2	ექსტერიტორიული ორგანიზაციების ორგანიზაციები	გამოშვება, სულ	საგაჭრო- სატრანსპორტო დარიცხვა	გადასახადები პროდუქციაზე	სუბსიდიები პროდუქციაზე	საქონლის იმპორტი	მიმსახურების იმპორტი	იმპორტი, სულ	რესურსები, სულ
	საკონელი და მომსახურება CPA 2008									
A	სოფლის, სატყეო და თევზის მეურნეობის პროდუქცია	-	5 176.7	371.6	169.6	184.1	755.0	48.4	803.4	6 337.0
B	სამთო-მოპოვებითი მრეწველობა და კარიერების დამუშავება	-	1 062.7	408.5	69.7	-	1 734.9	-	1 734.9	3 275.7
C	დამამუშავებელი მრეწველობის პროდუქცია	-	13 700.0	11 454.7	4 386.6	-	21 095.4	613.9	21 709.3	51 250.6
D	ელექტროენერგია, აირი, ორთქლი და კონდიციონირებული ჰაერი	-	1 727.6	93.7	205.3	11.5	858.0	-	858.0	2 873.1
E	წყალმომარაგება; კანალიზაცია, მომსახურება ნარჩენების მართვით და რეკულტივაციებით	-	495.9	69.7	53.9	1.5	68.3	-	68.3	686.4
F	შენობები და ნაგებობები და სამშენებლო სამუშაოები	-	9 924.8	-	364.1	-	-	20.3	20.3	10 309.2
G	მომსახურება საბითუმო და საცალო ვაჭრობით; მომსახურება ავტოსატრანსპორტო საშუალებების და მოტოციკლების რემონტით	-	10 081.2	(9 351.2)	26.0	-	-	127.2	127.2	883.3
H	სატრანსპორტო და სასაწყობო მომსახურება	-	5 373.6	(2 787.4)	109.4	29.1	-	3 868.1	3 868.1	6 534.5
I	მომსახურება დროებითი განთავსების საშუალებებით და საკვების უზრუნველყოფით	-	4 069.8	-	76.4	-	-	590.6	590.6	4 736.8
J	მომსახურება ინფორმაციის და კომუნიკაციის დარგში	-	2 145.4	23.4	156.9	-	41.2	246.7	287.9	2 613.5
K	საფინანსო და სადაზღვევო მომსახურება	-	3 033.6	(283.0)	239.8	-	-	341.2	341.2	3 331.7
L	უძრავ ქონებასთან დაკავშირებული მომსახურება	-	6 279.4	-	217.1	-	-	-	-	6 496.6
M	პროფესიული, სამეცნიერო და ტექნიკური მომსახურება	-	1 541.3	0.0	79.1	7.2	0.0	243.7	243.7	1 857.1
N	ადმინისტრაციული და დამხმარე მომსახურება	-	1 028.7	-	110.3	-	-	248.8	248.8	1 387.9
O	მომსახურება სახელმწიფო მმართველობის და თავდაცვის სფეროში; მომსახურება სავალდებულო სოციალური	-	4 281.7	-	29.3	-	-	45.4	45.4	4 356.4
P	მომსახურება განათლების სფეროში	-	2 283.0	-	-	-	-	289.4	289.4	2 572.4
Q	მომსახურება ჯანმრთელობის დაცვის და სოციალური საქმიანობის სფეროში	-	3 088.9	-	-	-	-	29.3	29.3	3 118.2
R	მომსახურება ხელოვნების, გართობის და დასვენების სფეროში	-	2 687.2	0.0	49.4	-	1.8	108.0	109.7	2 846.4
S	სხვა მომსახურება	-	536.6	0.0	5.2	-	0.0	38.1	38.1	580.0
T	შინამეურნეობების, როგორც დამქირავებლების, მომსახურება; სხვადასხვა საკონელი და მომსახურება, წარმოებული შენამეურნეობების მიერ საკუთარი მოხმარებისთვის	-	44.8	-	-	-	-	-	-	44.8
U	ექსტერიტორიული ორგანიზაციების და ორგანიზაციების მომსახურება	-	-	-	-	-	-	-	-	-
	სულ	-	78 562.9	-	6 348.3	233.4	24 554.6	6 859.2	31 413.8	116 091.5

თავი 5. რესურსების და გამოყენების ცხრილები
CHAPTER 5. SUPPLY AND USE TABLES

Table 5.1

Supply, 2019 (Current prices, mil. GEL)

NACE rev.2 CPA 2008	Industry, NACE rev.2 Product, CPA 2008	A	B	C	D	E	F	G	H	I	J
		Agriculture, forestry and fishing	Mining and quarrying	Manufacturing	Electricity, gas, steam and air conditioning supply	Water supply; sewerage, waste management and remediation activities	Construction	Wholesale and retail trade; repair of motor vehicles and motorcycles	Transportation and storage	Accommodation and food service activities	Information and communication
A	Products of Agriculture, forestry and fishing	5 176.7	-	-	-	-	-	-	-	-	-
B	Mining and quarrying products	-	1 033.4	20.4	-	-	3.6	3.2	0.0	1.8	-
C	Manufactured products	-	9.1	13 595.5	-	-	61.3	14.7	11.2	4.4	0.2
D	Electricity, gas, steam and air conditioning	-	-	3.6	1 638.0	29.0	3.9	52.0	-	-	-
E	Water supply; sewerage, waste management and remediation services	-	-	0.4	-	494.8	-	0.8	-	-	-
F	Constructions and construction works	-	19.7	137.3	34.5	6.8	9 648.5	5.9	9.0	24.0	7.3
G	Wholesale and retail trade; repair of motor vehicles and motorcycles	-	17.1	597.8	0.0	-	41.0	9 026.9	91.9	81.5	14.3
H	Transportation and storage services	-	4.5	8.6	-	-	27.9	7.1	5 320.6	0.0	0.2
I	Accommodation and food services	-	-	31.0	0.0	-	25.9	1.8	0.2	3 989.6	6.8
J	Information and communication services	-	-	1.2	-	-	-	1.4	1.4	-	2 086.3
K	Financial and insurance services	-	-	-	-	-	0.0	0.0	1.4	-	-
L	Real estate services	-	47.2	29.4	0.6	2.1	49.7	13.7	47.7	130.9	5.4
M	Professional, scientific and technical services	-	-	1.1	3.2	-	1.6	9.3	1.3	1.3	8.1
N	Administrative and support service services	-	2.2	15.2	0.9	-	3.4	12.9	23.7	10.9	1.5
O	Public administration and defence; compulsory social security services	-	-	-	-	-	-	0.1	-	12.3	-
P	Education services	-	-	0.1	-	-	-	-	0.7	-	-
Q	Human health and social work services	-	-	0.1	-	-	-	0.4	-	-	-
R	Arts, entertainment and recreation services	-	-	-	-	-	-	0.1	1.9	22.5	3.2
S	Other services	-	-	-	-	-	-	1.8	-	0.2	-
T	Services of households as employers; undifferentiated goods and services producing activities of household for own use	-	-	-	-	-	-	-	-	-	-
U	Services provided by of extra-territorial organisations and bodies	-	-	-	-	-	-	-	-	-	-
	Total	5 176.7	1 133.3	14 441.6	1 677.2	532.7	9 866.8	9 152.3	5 511.1	4 279.6	2 133.3

თავი 5. რესურსების და გამოყენების ცხრილები
CHAPTER 5. SUPPLY AND USE TABLES

Table 5.1

Supply, 2019 (Current prices, mil. GEL) (CONTINUED)

NACE rev.2 CPA 2008		K	L	M	N	O	P	Q	R	S	T
	Industry, NACE rev.2 Product, CPA 2008	Financial and insurance activities	Real estate activities	Professional, scientific and technical activities	Administrative and support service activities	Public administration and defence; compulsory social security	Education	Human health and social work activities	Arts, entertainment and recreation	Other service activities	Activities of households as employers; undifferentiated goods and services producing activities of household for own use
A	Products of Agriculture, forestry and fishing	-	-	-	-	-	-	-	-	-	-
B	Mining and quarrying products	-	-	-	0.2	-	-	-	-	-	-
C	Manufactured products	-	3.1	-	-	-	0.5	-	0.1	0.0	-
D	Electricity, gas, steam and air conditioning	-	1.1	-	-	-	-	-	-	-	-
E	Water supply; sewerage, waste management and remediation services	-	-	-	-	-	-	-	-	-	-
F	Constructions and construction works	-	11.2	5.2	13.6	-	-	-	1.7	-	-
G	Wholesale and retail trade; repair of motor vehicles and motorcycles	-	12.5	125.7	13.6	-	0.5	44.3	0.5	13.5	-
H	Transportation and storage services	-	2.4	-	2.0	-	-	0.2	0.1	-	-
I	Accommodation and food services	-	5.5	0.1	1.5	-	1.6	2.1	2.8	0.8	-
J	Information and communication services	-	0.3	0.2	54.5	-	-	-	-	-	-
K	Financial and insurance services	3 031.9	-	-	-	-	-	-	0.0	0.3	-
L	Real estate services	-	5 921.7	2.2	6.0	-	3.5	8.2	10.6	0.5	-
M	Professional, scientific and technical services	-	0.7	1 509.4	0.5	-	3.4	-	1.4	-	-
N	Administrative and support service services	-	6.1	1.0	950.6	-	0.0	0.0	0.2	-	-
O	Public administration and defence; compulsory social security services	-	2.6	-	-	4 266.6	-	-	-	-	-
P	Education services	-	-	0.0	-	-	2 278.1	1.7	2.4	-	-
Q	Human health and social work services	-	-	-	-	-	0.1	3 085.9	1.3	1.2	-
R	Arts, entertainment and recreation services	-	4.4	-	-	-	-	-	2 655.1	-	-
S	Other services	-	1.0	-	-	-	-	0.4	-	533.2	-
T	Services of households as employers; undifferentiated goods and services producing activities of household for own use	-	-	-	-	-	-	-	-	-	44.8
U	Services provided by of extra-territorial organisations and bodies	-	-	-	-	-	-	-	-	-	-
	Total	3 031.9	5 972.6	1 643.9	1 042.6	4 266.6	2 287.7	3 142.8	2 676.2	549.5	44.8

თავი 5. რესურსების და გამოყენების ცხრილები
CHAPTER 5. SUPPLY AND USE TABLES

Table 5.1

Supply, 2019 (Current prices, mil. GEL) (CONTINUED)

NACE rev.2 CPA 2008		U	TotBP	TTM	D21	D31	P71	P72	P7	TotPP
	Industry, NACE rev.2 Product, CPA 2008	Activities of extra-territorial organisations and bodies	Output, total	Trade and transport margins	Taxes on products	Subsidies on products	Import of goods	Import of services	Import, total	Resources, total
A	Products of Agriculture, forestry and fishing	-	5 176.7	371.6	169.6	184.1	755.0	48.4	803.4	6 337.0
B	Mining and quarrying products	-	1 062.7	408.5	69.7	-	1 734.9	-	1 734.9	3 275.7
C	Manufactured products	-	13 700.0	11 454.7	4 386.6	-	21 095.4	613.9	21 709.3	51 250.6
D	Electricity, gas, steam and air conditioning	-	1 727.6	93.7	205.3	11.5	858.0	-	858.0	2 873.1
E	Water supply; sewerage, waste management and remediation services	-	495.9	69.7	53.9	1.5	68.3	-	68.3	686.4
F	Constructions and construction works	-	9 924.8	-	364.1	-	-	20.3	20.3	10 309.2
G	Wholesale and retail trade; repair of motor vehicles and motorcycles	-	10 081.2	(9 351.2)	26.0	-	-	127.2	127.2	883.3
H	Transportation and storage services	-	5 373.6	(2 787.4)	109.4	29.1	-	3 868.1	3 868.1	6 534.5
I	Accommodation and food services	-	4 069.8	-	76.4	-	-	590.6	590.6	4 736.8
J	Information and communication services	-	2 145.4	23.4	156.9	-	41.2	246.7	287.9	2 613.5
K	Financial and insurance services	-	3 033.6	(283.0)	239.8	-	-	341.2	341.2	3 331.7
L	Real estate services	-	6 279.4	-	217.1	-	-	-	-	6 496.6
M	Professional, scientific and technical services	-	1 541.3	0.0	79.1	7.2	0.0	243.7	243.7	1 857.1
N	Administrative and support service services	-	1 028.7	-	110.3	-	-	248.8	248.8	1 387.9
O	Public administration and defence; compulsory social security services	-	4 281.7	-	29.3	-	-	45.4	45.4	4 356.4
P	Education services	-	2 283.0	-	-	-	-	289.4	289.4	2 572.4
Q	Human health and social work services	-	3 088.9	-	-	-	-	29.3	29.3	3 118.2
R	Arts, entertainment and recreation services	-	2 687.2	0.0	49.4	-	1.8	108.0	109.7	2 846.4
S	Other services	-	536.6	0.0	5.2	-	0.0	38.1	38.1	580.0
T	Services of households as employers; undifferentiated goods and services producing activities of household for own use	-	44.8	-	-	-	-	-	-	44.8
U	Services provided by of extra-territorial organisations and bodies	-	-	-	-	-	-	-	-	-
	Total	-	78 562.9	-	6 348.3	233.4	24 554.6	6 859.2	31 413.8	116 091.5

თავი 5. რესურსების და გამოყენების ცხრილები
CHAPTER 5. SUPPLY AND USE TABLES

ცხრილი 5.2

გამოყენება, 2019 (მიმდინარე ფასებში მლნ. ლარი)

NACE rev.2 CPA 2008	საქმიანობა NACE rev.2	A	B	C	D	E	F	G	H	I	J
საქონელი და მომსახურება CPA 2008	სოფლის, სატყეო და თევზის მეურნეობა	სამთომშობიო მრეწველობა	დამამუშავებელი მრეწველობა	ელექტროენერჯის, აირის, ორთქლის და კონდიციონირების მიწოდება	წყალმომარაგება; კანალიზაცია, ნარჩენების მართვა და დაბინძურებისაგან გასუფთავების საქმიანობები	შენებლობა	საბითუმო და საცალო ვაჭრობა; ავტომობილების და მოტოციკლების რემონტი	ტრანსპორტი და დასაწყობება	განთავსების საშუალებებით უზრუნველყოფის საკვების მიწოდების საქმიანობები	ინფორმაცია და კომუნიკაცია	
A	სოფლის, სატყეო და თევზის მეურნეობის პროდუქცია	1 076.5	-	1 573.9	0.0	0.0	0.6	35.6	0.0	185.7	0.0
B	სამთო-მომშობიო მრეწველობა და კარიერების დამუშავება	6.1	167.0	401.8	0.0	0.0	187.4	6.7	21.9	0.0	-
C	დამამუშავებელი მრეწველობის პროდუქცია	639.6	192.5	6 182.2	94.5	107.3	3 838.9	817.8	1 048.7	1 000.0	124.3
D	ელექტროენერჯია, აირი, ორთქლი და კონდიციონირების მიწოდება	26.5	62.5	599.5	269.4	33.2	41.3	149.1	155.2	192.4	57.8
E	წყალმომარაგება; კანალიზაცია, მომსახურება ნარჩენების მართვით და რეკულტივირებით	11.1	0.4	16.5	0.9	4.7	6.3	12.9	4.5	31.7	1.9
F	შენობები და ნაგებობები და სამშენებლო სამუშაოები	3.8	32.5	108.8	26.3	9.8	1 352.2	41.2	19.4	88.0	30.8
G	მომსახურება საბითუმო და საცალო ვაჭრობით; მომსახურება ავტოსატრანსპორტო საშუალებების და მოტოციკლების რემონტით	7.5	14.1	89.5	6.3	3.7	73.8	190.3	129.2	5.4	2.0
H	სატრანსპორტო და დასაწყობო მომსახურება	64.6	24.6	409.9	26.3	4.0	117.6	583.2	832.0	34.3	18.4
I	მომსახურება დროებითი განთავსების საშუალებებით და საკვების უზრუნველყოფით	3.9	1.6	22.3	3.5	0.6	16.8	44.6	84.5	37.7	14.0
J	მომსახურება ინფორმაციის და კომუნიკაციის დარგში	0.3	1.4	16.1	46.2	0.8	128.2	281.9	6.2	11.4	305.6
K	საფინანსო და სადაზღვევო მომსახურება	123.6	27.2	294.7	44.1	11.7	234.5	219.2	135.4	103.8	50.2
L	უმრავლესობის დაკავშირებული მომსახურება	2.5	3.1	153.2	5.7	2.4	83.1	430.1	129.6	262.3	75.3
M	პროფესიული, სამეცნიერო და ტექნიკური მომსახურება	5.8	1.9	159.5	103.7	1.9	71.7	104.0	57.2	31.3	41.0
N	ადმინისტრაციული და დამხმარე მომსახურება	1.0	2.6	39.9	21.5	1.9	29.1	40.8	43.2	54.0	41.4
O	მომსახურება სახელმწიფო მმართველობის და თავდაცვის სფეროში; მომსახურება სავალდებულო სოციალური უსაფრთხოებით	-	-	0.4	0.2	-	0.0	7.8	1.5	0.1	0.0
P	მომსახურება განათლების სფეროში	0.0	-	1.2	0.3	0.0	1.1	0.6	0.8	0.6	5.1
Q	მომსახურება ჯანმრთელობის დაცვის და სოციალური საქმიანობის სფეროში	-	5.2	2.4	1.3	0.0	2.4	0.4	2.8	6.1	0.1
R	მომსახურება ხელოვნების, გართობის და დასვენების სფეროში	-	-	0.2	0.1	0.0	0.4	0.0	0.0	0.3	27.1
S	სხვა მომსახურება	0.2	0.3	2.0	17.9	0.3	0.6	24.9	0.6	11.3	14.4
T	შინამეურნეობების, როგორც დამქირავებლების, მომსახურება; სხვადასხვა საქონელი და მომსახურება, წარმოებული შენამეურნეობების მიერ საკუთარი მოხმარებისთვის	-	-	-	-	-	-	-	-	-	-
U	ექსტერიტორიული ორგანიზაციების და ორგანოების მომსახურება	-	-	-	-	-	-	-	-	-	-
სულ		1 973.0	536.9	10 073.8	668.1	182.2	6 185.9	2 991.2	2 672.7	2 056.5	809.4

თავი 5. რესურსების და გამოყენების ცხრილები
CHAPTER 5. SUPPLY AND USE TABLES

გამოყენება, 2019 (მიმდინარე ფასებში მლნ. ლარი)(გაგრძელება)

NACE rev.2 CPA 2008		K	L	M	N	O	P	Q	R	S	T	
საქმიანობა NACE rev.2 საქონელი და მომსახურება CPA 2008		საფინანსო და სადაზღვეო საქმიანობები	უძრავ ქონებასთან დაკავშირებული საქმიანობები	პროფესიული, სამეცნიერო და ტექნიკური საქმიანობები	ადმინისტრაციული და დამხმარე მომსახურების საქმიანობები	სახელმწიფო მმართველობა და თავდაცვა; სავალდებულო სოციალური უსაფრთხოება	განათლება	ჯანდაცვა და სოციალური მომსახურების საქმიანობები	ხელოვნება, გართობა და დასვენება	სხვა სახის მომსახურება	შინამეურნეობების, როგორც დამქირავებლის, საქმიანობები; არადიფერენცირებულ ი საკონქლის და მომსახურების წარმოება შინამეურნეობების მიერ საკუთარი მოხმარებისათვის	-
A	სოფლის, სატყეო და თევზის მეურნეობის პროდუქცია	0.0	1.4	1.8	2.3	-	8.6	1.0	49.4	0.2	-	
B	სამთო-მოპოვებითი მრეწველობა და კარიერების დამუშავება	0.0	6.1	0.2	0.5	-	0.0	0.1	0.1	0.9	-	
C	დამამუშავებელი მრეწველობის პროდუქცია	85.7	135.0	147.5	66.5	534.7	110.3	728.0	187.3	66.8	-	
D	ელექტროენერჯია, აირი, ორთქლი და კონდიციონერული ჰაერი	46.5	82.1	9.5	6.5	76.8	45.5	86.5	65.2	14.4	-	
E	წყალმომარაგება; კანალიზაცია, მომსახურება ნარჩენების მართვით და რეკულტივაციით	6.4	15.1	1.6	1.7	32.6	13.6	13.9	9.5	3.7	-	
F	შენობები და ნაგებობები და სამშენებლო სამუშაოები	13.8	62.7	23.1	3.3	11.7	24.9	38.1	31.2	1.5	-	
G	მომსახურება საბითუმო და საცალო ვაჭრობით; მომსახურება ავტოსატრანსპორტო საშუალებების და მოტოციკლების რემონტით	5.2	2.1	4.4	10.7	38.3	2.0	16.9	17.6	2.0	-	
H	სატრანსპორტო და სასაწყობო მომსახურება	43.8	11.0	19.7	83.4	59.5	41.1	19.4	68.9	7.7	-	
I	მომსახურება დროებითი განთავსების საშუალებებით და საკვების უზრუნველყოფით	45.2	2.3	11.5	85.8	149.1	55.2	43.0	63.1	16.9	-	
J	მომსახურება ინფორმაციის და კომუნიკაციის დარგში	142.0	107.7	11.1	2.3	53.8	13.0	7.5	16.9	4.4	-	
K	საფინანსო და სადაზღვეო მომსახურება	12.1	439.7	35.8	26.1	11.8	12.5	65.2	54.8	6.1	-	
L	უძრავ ქონებასთან დაკავშირებული მომსახურება	213.3	48.7	41.2	89.0	126.1	15.7	68.9	334.2	58.0	-	
M	პროფესიული, სამეცნიერო და ტექნიკური მომსახურება	156.9	26.1	182.6	7.4	64.4	8.5	23.6	66.6	14.4	-	
N	ადმინისტრაციული და დამხმარე მომსახურება	37.2	80.2	25.9	45.8	46.9	16.3	38.7	59.1	6.0	-	
O	მომსახურება სახელმწიფო მმართველობის და თავდაცვის სფეროში; მომსახურება სავალდებულო სოციალური უსაფრთხოებით	3.5	-	0.0	3.4	3.9	0.2	0.0	0.3	0.0	-	
P	მომსახურება განათლების სფეროში	8.5	0.6	2.3	0.2	4.3	23.7	25.2	0.6	0.6	-	
Q	მომსახურება ჯანმრთელობის დაცვის და სოციალური საქმიანობის სფეროში	0.2	0.1	1.9	0.1	33.4	6.4	167.0	1.2	-	-	
R	მომსახურება ხელოვნების, გართობის და დასვენების სფეროში	1.8	4.7	0.6	0.8	27.1	5.3	0.1	134.5	0.6	-	
S	სხვა მომსახურება	28.4	1.0	10.4	0.2	-	2.0	3.8	6.0	34.2	-	
T	შინამეურნეობების, როგორც დამქირავებლების, მომსახურება; სხვადასხვა საქონელი და მომსახურება, წარმოებული შინამეურნეობების მიერ საკუთარი მოხმარებისთვის	-	-	-	-	-	-	-	-	-	-	
U	ექსტერიტორიული ორგანიზაციების და ორგანოების მომსახურება	-	-	-	-	-	-	-	-	-	-	
სულ		850.6	1 026.7	530.9	435.9	1 274.4	404.7	1 347.0	1 166.4	238.5	-	

თავი 5. რესურსების და გამოყენების ცხრილები
CHAPTER 5. SUPPLY AND USE TABLES

ცხრილი 5.2

გამოყენება, 2019 (მიმდინარე ფასებში მლნ. ლარი) (გაგრძელება)

NACE rev.2		U	Tot1	P31	P32	P3	P61	P62	P6	P51	P52	P5	FD	Tot2
CPA 2008														
	საკმიანობა NACE rev.2	ექსტერიორული ორგანიზაციების ორგანიზაციების საკმიანობები	შუალედური მოხმარება, სულ	შინამეურნეობების შინამეურნეობების მომსახურე კერძო არაკომერციული ორგანიზაციების მოხმარება	სახელმწიფო მართვის ორგანიზაციების მოხმარება	ხარჯები საბოლოო მოხმარებაზე, სულ	საქონლის ექსპორტი	მომსახურების ექსპორტი	ექსპორტი, სულ	შირთიანი კაპიტალის მბოლანი ფორმირება	მარაგების ცვლილება	მთლიანი კაპიტალის ფორმირება	მთლიანი საბოლოო მოხმარება	გამოყენება, სულ
	საკონელი და მომსახურება CPA 2008													
A	სოფლის, სატყეო და თევზის მეურნეობის პროდუქცია	-	2 937.1	2 098.1	-	2 098.1	479.2	283.8	763.0	455.7	83.1	538.8	3 399.9	6 337.0
B	სამთო-მოპოვებითი მრეწველობა და კარიერების დამუშავება	-	798.8	-	-	-	2 469.6	-	2 469.6	-	7.3	7.3	2 476.9	3 275.7
C	დამამუშავებელი მრეწველობის პროდუქცია	-	16 107.5	17 478.4	-	17 478.4	10 818.0	2 663.0	13 481.0	3 798.9	384.9	4 183.8	35 143.2	51 250.6
D	ელექტროენერჯია, აირი, ორთქლი და კონდიციონირებული ჰაერი	-	2 019.7	783.0	-	783.0	70.3	-	70.3	-	-	-	853.4	2 873.1
E	წყალმომარაგება; კანალიზაცია, მომსახურება ნარჩენების მართვით და რეკულტივაციებით	-	189.0	282.2	76.9	359.1	136.0	-	136.0	-	2.3	2.3	497.4	686.4
F	შენობები და ნაგებობები და სამშენებლო სამუშაოები	-	1 922.9	865.5	8.7	874.2	-	14.6	14.6	7 355.1	142.4	7 497.5	8 386.3	10 309.2
G	მომსახურება საბითუმო და საცალო ვაჭრობით; მომსახურება ავტოსატრანსპორტო საშუალებების და მოტოციკლების რემონტით	-	620.9	178.6	-	178.6	-	83.8	83.8	-	-	-	262.4	883.3
H	სატრანსპორტო და სასაწყობო მომსახურება	-	2 469.5	766.3	-	766.3	-	3 298.7	3 298.7	-	-	-	4 065.0	6 534.5
I	მომსახურება დროებითი განთავსების საშუალებებით და საკვების უზრუნველყოფით	-	701.4	686.0	-	686.0	-	3 349.4	3 349.4	-	-	-	4 035.4	4 736.8
J	მომსახურება ინფორმაციის და კომუნიკაციის დარგში	-	1 157.0	901.6	61.7	963.2	4.4	421.6	426.0	66.7	0.6	67.3	1 456.5	2 613.5
K	საფინანსო და სადაზღვევო მომსახურება	-	1 908.7	1 051.0	48.3	1 099.3	-	323.6	323.6	-	-	-	1 422.9	3 331.7
L	უმრავლესობის კონსტრუქციული მომსახურება	-	2 142.5	4 353.0	1.1	4 354.0	-	-	-	-	-	-	4 354.0	6 496.6
M	პროფესიული, სამეცნიერო და ტექნიკური მომსახურება	-	1 128.3	262.4	106.0	368.4	0.0	346.9	346.9	10.5	3.0	13.4	728.7	1 857.1
N	ადმინისტრაციული და მხმარე მომსახურება	-	631.6	344.7	-	344.7	-	261.5	261.5	150.0	-	150.0	756.3	1 387.9
O	მომსახურება სახელმწიფო მმართველობის და თავდაცვის სფეროში; მომსახურება სავალდებულო სოციალური უსაფრთხოებით	-	21.4	510.9	3 568.0	4 078.8	-	256.2	256.2	-	-	-	4 335.0	4 356.4
P	მომსახურება განათლების სფეროში	-	75.6	1 360.5	1 093.0	2 453.5	-	43.3	43.3	-	-	-	2 496.8	2 572.4
Q	მომსახურება ჯანმრთელობის დაცვის და სოციალური საქმიანობის სფეროში	-	231.1	1 611.3	1 269.2	2 880.5	-	6.6	6.6	-	-	-	2 887.1	3 118.2
R	მომსახურება ხელოვნების, გაართობის და დასვენების სფეროში	-	203.5	778.0	223.8	1 001.7	0.1	1 641.0	1 641.2	-	-	-	2 642.9	2 846.4
S	სხვა მომსახურება	-	158.6	392.7	1.0	393.8	-	27.7	27.7	-	-	-	421.5	580.0
T	შინამეურნეობების, როგორც დამკვირვებლების, მომსახურება; სხვადასხვა საკონელი და მომსახურება, წარმოებული შენამეურნეობების მიერ საკუთარი მოხმარებისთვის	-	-	44.8	-	44.8	-	-	-	-	-	-	44.8	44.8
U	ექსტერიორული ორგანიზაციების და ორგანიზაციების მომსახურება	-	-	-	-	-	-	-	-	-	-	-	-	-
	სულ	-	35 425.1	34 748.8	6 457.7	41 206.5	13 977.7	13 021.9	26 999.6	11 836.9	623.5	12 460.4	80 666.4	116 091.5

თავი 5. რესურსების და გამოყენების ცხრილები
CHAPTER 5. SUPPLY AND USE TABLES

Table 5.2

Use, 2019 (Current prices, mil. GEL)

NACE rev. CPA 2008		A	B	C	D	E	F	G	H	I	J
	Industry, NACE rev.2 Product, CPA 2008	Agriculture, forestry and fishing	Mining and quarrying	Manufacturing	Electricity, gas, steam and air conditioning supply	Water supply; sewerage, waste management and remediation activities	Construction	Wholesale and retail trade; repair of motor vehicles and motorcycles	Transportation and storage	Accommodation and food service activities	Information and communication
A	Products of Agriculture, forestry and fishing	1 076.5	-	1 573.9	0.0	0.0	0.6	35.6	0.0	185.7	0.0
B	Mining and quarrying products	6.1	167.0	401.8	0.0	0.0	187.4	6.7	21.9	0.0	-
C	Manufactured products	639.6	192.5	6 182.2	94.5	107.3	3 838.9	817.8	1 048.7	1 000.0	124.3
D	Electricity, gas, steam and air conditioning	26.5	62.5	599.5	269.4	33.2	41.3	149.1	155.2	192.4	57.8
E	Water supply; sewerage, waste management and remediation services	11.1	0.4	16.5	0.9	4.7	6.3	12.9	4.5	31.7	1.9
F	Constructions and construction works	3.8	32.5	108.8	26.3	9.8	1 352.2	41.2	19.4	88.0	30.8
G	Wholesale and retail trade; repair of motor vehicles and motorcycles	7.5	14.1	89.5	6.3	3.7	73.8	190.3	129.2	5.4	2.0
H	Transportation and storage services	64.6	24.6	409.9	26.3	4.0	117.6	583.2	832.0	34.3	18.4
I	Accommodation and food services	3.9	1.6	22.3	3.5	0.6	16.8	44.6	84.5	37.7	14.0
J	Information and communication services	0.3	1.4	16.1	46.2	0.8	128.2	281.9	6.2	11.4	305.6
K	Financial and insurance services	123.6	27.2	294.7	44.1	11.7	234.5	219.2	135.4	103.8	50.2
L	Real estate services	2.5	3.1	153.2	5.7	2.4	83.1	430.1	129.6	262.3	75.3
M	Professional, scientific and technical services	5.8	1.9	159.5	103.7	1.9	71.7	104.0	57.2	31.3	41.0
N	Administrative and support service services	1.0	2.6	39.9	21.5	1.9	29.1	40.8	43.2	54.0	41.4
O	Public administration and defence; compulsory social security services	-	-	0.4	0.2	-	0.0	7.8	1.5	0.1	0.0
P	Education services	0.0	-	1.2	0.3	0.0	1.1	0.6	0.8	0.6	5.1
Q	Human health and social work services	-	5.2	2.4	1.3	0.0	2.4	0.4	2.8	6.1	0.1
R	Arts, entertainment and recreation svices	-	-	0.2	0.1	0.0	0.4	0.0	0.0	0.3	27.1
S	Other services	0.2	0.3	2.0	17.9	0.3	0.6	24.9	0.6	11.3	14.4
T	Services of households as employers; undifferentiated goods and services producing activities of household for own use	-	-	-	-	-	-	-	-	-	-
U	Services provided by of extra-territorial organisations and bodies	-	-	-	-	-	-	-	-	-	-
	Total	1 973.0	536.9	10 073.8	668.1	182.2	6 185.9	2 991.2	2 672.7	2 056.5	809.4

თავი 5. რესურსების და გამოყენების ცხრილები
CHAPTER 5. SUPPLY AND USE TABLES

Table 5.2

Use, 2019 (Current prices, mil. GEL) (CONTINUED)

NACE rev. CPA 2008		K	L	M	N	O	P	Q	R	S	T
	Industry, NACE rev.2 Product, CPA 2008	Financial and insurance activities	Real estate activities	Professional, scientific and technical activities	Administrative and support service activities	Public administration and defence; compulsory social security	Education	Human health and social work activities	Arts, entertainment and recreation	Other service activities	Activities of households as employers; undifferentiated goods and services producing activities of household for own use
A	Products of Agriculture, forestry and fishing	0.0	1.4	1.8	2.3	-	8.6	1.0	49.4	0.2	-
B	Mining and quarrying products	0.0	6.1	0.2	0.5	-	0.0	0.1	0.1	0.9	-
C	Manufactured products	85.7	135.0	147.5	66.5	534.7	110.3	728.0	187.3	66.8	-
D	Electricity, gas, steam and air conditioning	46.5	82.1	9.5	6.5	76.8	45.5	86.5	65.2	14.4	-
E	Water supply; sewerage, waste management and remediation services	6.4	15.1	1.6	1.7	32.6	13.6	13.9	9.5	3.7	-
F	Constructions and construction works	13.8	62.7	23.1	3.3	11.7	24.9	38.1	31.2	1.5	-
G	Wholesale and retail trade; repair of motor vehicles and motorcycles	5.2	2.1	4.4	10.7	38.3	2.0	16.9	17.6	2.0	-
H	Transportation and storage services	43.8	11.0	19.7	83.4	59.5	41.1	19.4	68.9	7.7	-
I	Accommodation and food services	45.2	2.3	11.5	85.8	149.1	55.2	43.0	63.1	16.9	-
J	Information and communication services	142.0	107.7	11.1	2.3	53.8	13.0	7.5	16.9	4.4	-
K	Financial and insurance services	12.1	439.7	35.8	26.1	11.8	12.5	65.2	54.8	6.1	-
L	Real estate services	213.3	48.7	41.2	89.0	126.1	15.7	68.9	334.2	58.0	-
M	Professional, scientific and technical services	156.9	26.1	182.6	7.4	64.4	8.5	23.6	66.6	14.4	-
N	Administrative and support service services	37.2	80.2	25.9	45.8	46.9	16.3	38.7	59.1	6.0	-
O	Public administration and defence; compulsory social security services	3.5	-	0.0	3.4	3.9	0.2	0.0	0.3	0.0	-
P	Education services	8.5	0.6	2.3	0.2	4.3	23.7	25.2	0.6	0.6	-
Q	Human health and social work services	0.2	0.1	1.9	0.1	33.4	6.4	167.0	1.2	-	-
R	Arts, entertainment and recreation services	1.8	4.7	0.6	0.8	27.1	5.3	0.1	134.5	0.6	-
S	Other services	28.4	1.0	10.4	0.2	-	2.0	3.8	6.0	34.2	-
T	Services of households as employers; undifferentiated goods and services producing activities of household for own use	-	-	-	-	-	-	-	-	-	-
U	Services provided by of extra-territorial organisations and bodies	-	-	-	-	-	-	-	-	-	-
	Total	850.6	1 026.7	530.9	435.9	1 274.4	404.7	1 347.0	1 166.4	238.5	-

თავი 5. რესურსების და გამოყენების ცხრილები
CHAPTER 5. SUPPLY AND USE TABLES

Table 5.2

Use, 2019 (Current prices, mil. GEL)(CONTINUED)

NACE rev.		U	Tot1	P31	P32	P3	P61	P62	P6	P51	P52	P5	FD	Tot2
CPA 2008														
	Industry, NACE rev.2	Activities of extra-territorial organisations and bodies	Intermediate consumption, total	Final consumption expenditure by households and non-profit organisations serving	Final consumption expenditure by government	Final consumption expenditure	Export of goods	Export of services	Export, total	Gross fixed capital formation	Changes in inventories	Gross capital formation	Final uses	Use, total
	Product, CPA 2008													
A	Products of Agriculture, forestry and fishing	-	2 937.1	2 098.1	-	2 098.1	479.2	283.8	763.0	455.7	83.1	538.8	3 399.9	6 337.0
B	Mining and quarrying products	-	798.8	-	-	-	2 469.6	-	2 469.6	-	7.3	7.3	2 476.9	3 275.7
C	Manufactured products	-	16 107.5	17 478.4	-	17 478.4	10 818.0	2 663.0	13 481.0	3 798.9	384.9	4 183.8	35 143.2	51 250.6
D	Electricity, gas, steam and air conditioning	-	2 019.7	783.0	-	783.0	70.3	-	70.3	-	-	-	853.4	2 873.1
E	Water supply; sewerage, waste management and remediation services	-	189.0	282.2	76.9	359.1	136.0	-	136.0	-	2.3	2.3	497.4	686.4
F	Constructions and construction works	-	1 922.9	865.5	8.7	874.2	-	14.6	14.6	7 355.1	142.4	7 497.5	8 386.3	10 309.2
G	Wholesale and retail trade; repair of motor vehicles and motorcycles	-	620.9	178.6	-	178.6	-	83.8	83.8	-	-	-	262.4	883.3
H	Transportation and storage services	-	2 469.5	766.3	-	766.3	-	3 298.7	3 298.7	-	-	-	4 065.0	6 534.5
I	Accommodation and food services	-	701.4	686.0	-	686.0	-	3 349.4	3 349.4	-	-	-	4 035.4	4 736.8
J	Information and communication services	-	1 157.0	901.6	61.7	963.2	4.4	421.6	426.0	66.7	0.6	67.3	1 456.5	2 613.5
K	Financial and insurance services	-	1 908.7	1 051.0	48.3	1 099.3	-	323.6	323.6	-	-	-	1 422.9	3 331.7
L	Real estate services	-	2 142.5	4 353.0	1.1	4 354.0	-	-	-	-	-	-	4 354.0	6 496.6
M	Professional, scientific and technical services	-	1 128.3	262.4	106.0	368.4	0.0	346.9	346.9	10.5	3.0	13.4	728.7	1 857.1
N	Administrative and support service services	-	631.6	344.7	-	344.7	-	261.5	261.5	150.0	-	150.0	756.3	1 387.9
O	Public administration and defence; compulsory social security services	-	21.4	510.9	3 568.0	4 078.8	-	256.2	256.2	-	-	-	4 335.0	4 356.4
P	Education services	-	75.6	1 360.5	1 093.0	2 453.5	-	43.3	43.3	-	-	-	2 496.8	2 572.4
Q	Human health and social work services	-	231.1	1 611.3	1 269.2	2 880.5	-	6.6	6.6	-	-	-	2 887.1	3 118.2
R	Arts, entertainment and recreation svices	-	203.5	778.0	223.8	1 001.7	0.1	1 641.0	1 641.2	-	-	-	2 642.9	2 846.4
S	Other services	-	158.6	392.7	1.0	393.8	-	27.7	27.7	-	-	-	421.5	580.0
T	Services of households as employers; undifferentiated goods and services producing activities of household for own use	-	-	44.8	-	44.8	-	-	-	-	-	-	44.8	44.8
U	Services provided by of extra-territorial organisations and bodies	-	-	-	-	-	-	-	-	-	-	-	-	-
	Total	-	35 425.1	34 748.8	6 457.7	41 206.5	13 977.7	13 021.9	26 999.6	11 836.9	623.5	12 460.4	80 666.4	116 091.5

ცხრილი 6.1
Table 6.1

დაუკვირვებადი ეკონომიკის გამოშვება (მიმდინარე ფასებში, მლნ. ლარი)
NON-OBSERVED OUTPUT (AT CURRENT PRICES MIL. GEL)

NACE Rev.2	დასახელება Description	I 15	II 15	III 15	IV 15	I 16	II 16	III 16	IV 16
A	სოფლის, სატყეო და თევზის მეურნეობა <i>Agriculture, forestry and fishing</i>	97.6	148.6	153.6	130.5	103.6	154.2	165.9	134.4
B	სამთომოპოვებითი მრეწველობა <i>Mining and quarrying</i>	14.8	18.8	25.4	21.7	23.0	25.7	26.5	23.0
C	დამამუშავებელი მრეწველობა <i>Manufacturing</i>	290.6	366.2	433.5	413.8	280.9	353.2	403.4	405.1
D	ელექტროენერჯის, აირის, ორთქლის და კონდიციონერული ჰაერის მიწოდება <i>Electricity, gas, steam and air conditioning supply</i>	3.0	2.8	2.9	3.3	3.1	3.2	3.2	3.6
E	წყალმომარაგება; კანალიზაცია, ნარჩენების მართვა და დაბინძურებისაგან გასუფთავების საქმიანობები <i>Water supply; sewerage, waste management and remediation activities</i>	9.0	10.9	12.0	9.9	11.8	13.2	14.3	14.6
F	მშენებლობა <i>Construction</i>	65.7	103.1	122.5	136.9	87.1	133.7	158.7	162.3
G	საბითუმო და საცალო ვაჭრობა; ავტომობილების და მოტოციკლების რემონტი <i>Wholesale and retail trade; repair of motor vehicles and motorcycles</i>	237.4	262.4	278.0	291.2	183.4	212.6	230.6	245.7
H	ტრანსპორტი და დასაწყობება <i>Transportation and storage</i>	117.3	134.7	139.6	132.2	134.7	124.2	138.5	148.2
I	განთავსების საშუალებებით უზრუნველყოფის და საკვების მიწოდების საქმიანობები <i>Accommodation and food service activities</i>	209.2	257.9	315.6	285.9	219.6	247.8	325.3	286.3
J	ინფორმაცია და კომუნიკაცია <i>Information and communication</i>	40.3	42.6	45.8	50.3	44.4	46.3	46.0	55.8
K	საფინანსო და სადაზღვევო საქმიანობები <i>Financial and insurance activities</i>	18.1	19.5	20.3	28.4	20.1	20.4	23.4	28.5
L	უძრავ ქონებასთან დაკავშირებული საქმიანობები <i>Real estate activities</i>	42.6	43.2	45.3	48.7	41.8	42.1	42.3	49.7
M	პროფესიული, სამეცნიერო და ტექნიკური საქმიანობები <i>Professional, scientific and technical activities</i>	1.2	1.4	1.5	2.0	1.2	1.4	1.5	1.7
N	ადმინისტრაციული და დამხმარე მომსახურების საქმიანობები <i>Administrative and support service activities</i>	5.8	7.1	6.9	6.7	4.5	5.9	8.1	7.3
O	სახელმწიფო მმართველობა და თავდაცვა; სავალდებულო სოციალური უსაფრთხოება <i>Public administration and defence; compulsory social security</i>	0.0	0.0	0.0	0.0	0.0	0.0	0.0	0.0
P	განათლება <i>Education</i>	74.7	78.3	80.8	83.8	69.6	72.4	74.8	78.7
Q	ჯანდაცვა და სოციალური მომსახურების საქმიანობები <i>Human health and social work activities</i>	81.4	85.0	103.4	109.7	102.2	107.0	92.2	112.9
R	ხელოვნება, გართობა და დასვენება <i>Arts, entertainment and recreation</i>	53.8	99.1	66.7	75.4	58.3	83.1	80.1	87.5
S	სხვა სახის მომსახურება <i>Other service activities</i>	54.5	62.6	59.2	51.8	53.9	61.2	54.7	52.9
T	შინამეურნეობების, როგორც დამკვეთების, საქმიანობები; არადიფერენცირებული საქონლის და მომსახურების წარმოება შინამეურნეობების მიერ საკუთარი მოხმარებისათვის <i>Activities of households as employers; undifferentiated goods and services producing activities of household for own use</i>	-	-	-	-	-	-	-	-
-	გამომშვება, სულ Output, total	1 416.7	1 744.2	1 913.0	1 882.0	1 443.1	1 707.5	1 889.5	1 898.2

თავი 6. დაუკვირვებადი ეკონომიკა
CHAPTER 6. NON-OBSERVED ECONOMY

ცხრილი 6.1

Table 6.1

დაუკვირვებადი ეკონომიკის გამოშვება (მიმდინარე ფასებში, მლნ. ლარი) (გაგრძელება)
NON-OBSERVED OUTPUT (AT CURRENT PRICES MIL. GEL) (CONTINUED)

NACE Rev.2	დასახელება Description	I 17	II 17	III 17	IV 17	I 18	II 18	III 18	IV 18
A	სოფლის, სატყეო და თევზის მეურნეობა <i>Agriculture, forestry and fishing</i>	123.3	166.0	162.1	139.2	143.9	204.5	214.1	173.3
B	სამთომომპოვებითი მრეწველობა <i>Mining and quarrying</i>	22.9	24.0	29.4	29.9	30.8	36.1	35.8	33.4
C	დამამუშავებელი მრეწველობა <i>Manufacturing</i>	298.7	366.7	436.9	456.2	335.7	417.1	463.9	467.5
D	ელექტროენერჯის, აირის, ორთქლის და კონდიციონერული ჰაერის მიწოდება <i>Electricity, gas, steam and air conditioning supply</i>	3.1	3.2	3.4	3.7	4.4	4.0	4.0	3.9
E	წყალმომარაგება; კანალიზაცია, ნარჩენების მართვა და დაბინძურებისაგან გასუფთავების საქმიანობები <i>Water supply; sewerage, waste management and remediation activities</i>	11.8	13.6	15.8	13.7	8.7	8.7	9.1	8.6
F	მშენებლობა <i>Construction</i>	134.8	204.4	232.2	235.4	167.1	223.8	260.1	279.4
G	საბითუმო და საცალო ვაჭრობა; ავტომობილების და მოტოციკლების რემონტი <i>Wholesale and retail trade; repair of motor vehicles and motorcycles</i>	239.7	258.2	293.4	309.1	238.8	280.2	306.1	314.1
H	ტრანსპორტი და დასაწყობება <i>Transportation and storage</i>	143.3	145.0	188.0	180.1	158.4	181.3	206.0	206.8
I	განთავსების საშუალებებით უზრუნველყოფის და საკვების მიწოდების საქმიანობები <i>Accommodation and food service activities</i>	294.7	362.0	469.2	400.8	379.9	452.7	558.5	489.7
J	ინფორმაცია და კომუნიკაცია <i>Information and communication</i>	39.2	44.3	44.4	48.0	37.7	41.3	42.7	47.4
K	საფინანსო და სადაზღვევო საქმიანობები <i>Financial and insurance activities</i>	23.1	23.2	26.8	29.7	25.7	28.6	29.9	32.1
L	უძრავ ქონებასთან დაკავშირებული საქმიანობები <i>Real estate activities</i>	55.0	56.1	58.8	64.5	43.2	44.2	47.2	49.9
M	პროფესიული, სამეცნიერო და ტექნიკური საქმიანობები <i>Professional, scientific and technical activities</i>	1.4	1.7	1.8	2.0	1.7	1.9	2.0	2.3
N	ადმინისტრაციული და დამხმარე მომსახურების საქმიანობები <i>Administrative and support service activities</i>	5.8	7.9	9.1	7.8	7.9	10.4	13.0	10.6
O	სახელმწიფო მმართველობა და თავდაცვა; სავალდებულო სოციალური უსაფრთხოება <i>Public administration and defence; compulsory social security</i>	0.0	0.0	0.0	0.0	0.0	0.0	0.0	0.0
P	განათლება <i>Education</i>	68.4	71.5	71.8	75.0	77.0	84.6	83.2	87.9
Q	ჯანდაცვა და სოციალური მომსახურების საქმიანობები <i>Human health and social work activities</i>	105.9	113.4	105.6	116.9	114.8	117.1	128.3	119.7
R	ხელოვნება, გართობა და დასვენება <i>Arts, entertainment and recreation</i>	86.4	97.6	105.6	113.5	83.4	83.4	88.7	97.2
S	სხვა სახის მომსახურება <i>Other service activities</i>	49.9	62.1	63.9	59.7	56.0	55.2	55.5	58.0
T	შინამეურნეობების, როგორც დამქირავებლის, საქმიანობები; არადიფერენცირებული საქონლის და მომსახურების წარმოება შინამეურნეობების მიერ საკუთარი მოხმარებისათვის <i>Activities of households as employers; undifferentiated goods and services producing activities of household for own use</i>	-	-	-	-	-	-	-	-
-	გამოშვება, სულ Output, total	1 707.6	2 020.8	2 318.0	2 285.2	1 914.8	2 275.2	2 547.9	2 481.5

ცხრილი 6.1

Table 6.1

დაუკვირვებადი ეკონომიკის გამოშვება (მიმდინარე ფასებში, მლნ. ლარი) (გაგრძელება)
NON-OBSERVED OUTPUT (AT CURRENT PRICES MIL. GEL) (CONTINUED)

NACE Rev.2	დასახელება Description	I 19	II 19	III 19	IV 19
A	სოფლის, სატყეო და თევზის მეურნეობა <i>Agriculture, forestry and fishing</i>	143.0	225.4	225.1	186.4
B	სამთომოპოვებითი მრეწველობა <i>Mining and quarrying</i>	32.9	39.8	63.5	33.0
C	დამამუშავებელი მრეწველობა <i>Manufacturing</i>	319.8	453.5	529.3	648.7
D	ელექტროენერჯის, აირის, ორთქლის და კონდიციონირების მიწოდება <i>Electricity, gas, steam and air conditioning supply</i>	4.6	4.1	3.9	4.1
E	წყალმომარაგება; კანალიზაცია, ნარჩენების მართვა და დაბინძურებისაგან გასუფთავების საქმიანობები <i>Water supply; sewerage, waste management and remediation activities</i>	8.7	8.2	7.8	7.2
F	მშენებლობა <i>Construction</i>	116.0	230.7	294.9	431.9
G	საბითუმო და საცალო ვაჭრობა; ავტომობილების და მოტოციკლების რემონტი <i>Wholesale and retail trade; repair of motor vehicles and motorcycles</i>	238.7	279.4	379.9	500.2
H	ტრანსპორტი და დასაწყობება <i>Transportation and storage</i>	177.0	192.7	263.6	247.3
I	განთავსების საშუალებებით უზრუნველყოფის და საკვების მიწოდების საქმიანობები <i>Accommodation and food service activities</i>	407.8	527.2	675.3	554.5
J	ინფორმაცია და კომუნიკაცია <i>Information and communication</i>	40.2	45.8	53.8	60.0
K	საფინანსო და სადაზღვევო საქმიანობები <i>Financial and insurance activities</i>	27.0	26.9	29.0	27.8
L	უძრავ ქონებასთან დაკავშირებული საქმიანობები <i>Real estate activities</i>	48.1	50.2	54.9	62.7
M	პროფესიული, სამეცნიერო და ტექნიკური საქმიანობები <i>Professional, scientific and technical activities</i>	2.0	2.2	2.1	2.3
N	ადმინისტრაციული და დამხმარე მომსახურების საქმიანობები <i>Administrative and support service activities</i>	8.2	15.1	19.3	10.5
O	სახელმწიფო მმართველობა და თავდაცვა; სავალდებულო სოციალური უსაფრთხოება <i>Public administration and defence; compulsory social security</i>	0.0	0.0	0.0	0.0
P	განათლება <i>Education</i>	91.6	110.4	73.5	78.3
Q	ჯანდაცვა და სოციალური მომსახურების საქმიანობები <i>Human health and social work activities</i>	130.8	133.6	170.1	141.2
R	ხელოვნება, გართობა და დასვენება <i>Arts, entertainment and recreation</i>	92.5	103.6	121.0	127.8
S	სხვა სახის მომსახურება <i>Other service activities</i>	56.5	59.8	63.0	63.4
T	შინამეურნეობების, როგორც დამკვირვებლის, საქმიანობები; არადიფერენცირებული საქონლის და მომსახურების წარმოება <i>Activities of households as employers; undifferentiated goods and services producing activities of household for own use</i>	-	-	-	-
-	გამოშვება, სულ Output, total	1 945.3	2 508.6	3 030.1	3 187.3

თავი 7. შრომის მწარმოებლურობა
CHAPTER 7. LABOUR PRODUCTIVITY

ცხრილი 7.1
Table 7.1

ერთ დასაქმებულზე წარმოებული მთლიანი დამატებული ღირებულება (მიმდინარე ფასებში, ათასი ლარი/
კვარტალში)
GROSS VALUE ADDED PER EMPLOYEE (AT CURRENT PRICES, THOUSANDS GEL/QUARTER)

NACE Rev.2	დასახელება Description	I 18	II 18	III 18	IV 18	I 19	II 19	III 19	IV 19
A	სოფლის, სატყეო და თევზის მეურნეობა <i>Agriculture, forestry and fishing</i>	0.8	1.1	1.1	1.0	0.8	1.2	1.2	1.0
B	სამთომომპოვებითი მრეწველობა <i>Mining and quarrying</i>	11.6	15.0	10.9	13.2	21.3	24.9	18.2	19.5
C	დამამუშავებელი მრეწველობა <i>Manufacturing</i>	7.5	9.1	9.9	9.8	7.7	10.2	12.5	13.1
D	ელექტროენერჯის, აირის, ორთქლის და კონდიციონერული ჰაერის მიწოდება <i>Electricity, gas, steam and air conditioning supply</i>	18.8	18.6	18.2	15.9	21.2	14.9	10.3	15.0
E	წყალმომარაგება; კანალიზაცია, ნარჩენების მართვა და დაბინძურებისაგან გასუფთავების საქმიანობები <i>Water supply; sewerage, waste management and remediation activities</i>	4.4	4.0	4.7	4.6	5.1	4.6	4.6	6.7
F	მშენებლობა <i>Construction</i>	7.2	7.2	7.8	9.1	5.9	7.7	9.5	11.0
G	საბითუმო და საცალო ვაჭრობა; ავტომობილების და მოტოციკლების რემონტი <i>Wholesale and retail trade; repair of motor vehicles and motorcycles</i>	6.2	7.5	7.3	7.6	6.3	7.4	8.3	8.5
H	ტრანსპორტი და დასაწყობება <i>Transportation and storage</i>	7.1	7.5	7.7	8.9	7.4	7.9	8.5	9.7
I	განთავსების საშუალებებით უზრუნველყოფის და საკვების მიწოდების საქმიანობები <i>Accommodation and food service activities</i>	8.5	9.9	10.5	10.2	7.9	11.2	14.1	11.1
J	ინფორმაცია და კომუნიკაცია <i>Information and communication</i>	12.4	12.0	13.5	11.9	15.5	18.0	15.0	17.4
K	საფინანსო და სადაზღვევო საქმიანობები <i>Financial and insurance activities</i>	17.9	15.3	17.9	18.0	16.5	16.2	17.4	19.3
L*; M; N	უძრავ ქონებასთან, პროფესიულ, სამეცნიერო და ადმინისტრაციულ მომსახურებებთან დაკავშირებული საქმიანობები <i>Real estate, Professional, Scientific and Administrative service activities</i>	10.5	14.9	13.3	11.6	10.7	13.7	18.2	15.9
O	სახელმწიფო მმართველობა და თავდაცვა; სავალდებულო სოციალური უსაფრთხოება <i>Public administration and defence; compulsory social security</i>	7.6	7.8	7.7	8.3	8.4	7.9	7.6	9.5
P	განათლება <i>Education</i>	2.4	2.4	2.8	2.8	2.8	2.8	2.8	3.1
Q	ჯანდაცვა და სოციალური მომსახურების საქმიანობები <i>Human health and social work activities</i>	6.2	5.8	6.1	5.7	6.0	7.0	7.7	7.9
R	ხელოვნება, გართობა და დასვენება <i>Arts, entertainment and recreation</i>	7.3	10.6	10.6	11.6	10.6	10.4	14.3	13.7
S	სხვა სახის მომსახურება <i>Other service activities</i>	3.4	4.2	5.1	4.3	2.4	3.1	4.5	3.7
T	შინამეურნეობების, როგორც დამკირავებლის, საქმიანობები; არადიფერენცირებული საქონლის და მომსახურების წარმოება <i>Activities of households as employers; undifferentiated goods and services producing activities of household for own use</i>	0.5	0.4	0.5	0.6	0.7	0.6	0.5	0.6
	მთლიანი დამატებული ღირებულება ერთ დასაქმებულზე საბაზისო ფასებში Gross value added per employee at basic prices	5.0	5.6	6.1	6.2	5.3	6.1	6.9	7.2
	გადასახადები პროდუქციაზე მინუს სუბსიდიები პროდუქციაზე <i>Taxes on products minus subsidies on products</i>	0.7	0.8	0.9	1.1	0.6	0.8	1.0	1.1
	მთლიანი დამატებული ღირებულება ერთ დასაქმებულზე საბაზრო ფასებში Gross value added per employee at market prices	5.7	6.4	6.9	7.3	6.0	7.0	7.9	8.3

* L სექცია არ მოიცავს პირობით რენტას
* L section does not include imputed rent

თავი 7. შრომის მწარმოებლურობა
CHARTER 7. LABOUR PRODUCTIVITY

ცხრილი 7.2
Table 7.2

ერთ დასაქმებულზე წარმოებული მთლიანი დამატებული ღირებულება მუდმივ 2015 წლის ფასებში (ათასი ლარი/კვარტალში)

GROSS VALUE ADDED PER EMPLOYEE AT CONSTANT 2015 PRICES (THOUSANDS GEL/QUARTER)

NACE Rev.2	დასახელება Description	I 18	II 18	III 18	IV 18	I 19	II 19	III 19	IV 19
A	სოფლის, სატყეო და თევზის მეურნეობა <i>Agriculture, forestry and fishing</i>	0.7	0.9	1.1	0.8	0.7	1.0	1.2	0.8
B	სამთომომპოვებითი მრეწველობა <i>Mining and quarrying</i>	9.8	11.8	9.9	11.9	17.4	18.0	12.4	13.1
C	დამამუშავებელი მრეწველობა <i>Manufacturing</i>	7.8	8.3	7.1	7.5	7.4	8.6	8.0	9.1
D	ელექტროენერჯის, აირის, ორთქლის და კონდიციონერული ჰაერის მიწოდება <i>Electricity, gas, steam and air conditioning supply</i>	14.8	12.9	12.8	10.9	16.3	11.6	7.4	10.0
E	წყალმომარაგება; კანალიზაცია, ნარჩენების მართვა და დაბინძურებისაგან გასუფთავების საქმიანობები <i>Water supply; sewerage, waste management and remediation activities</i>	4.4	3.7	4.8	4.8	5.1	4.3	4.9	7.2
F	მშენებლობა <i>Construction</i>	5.8	6.4	5.5	6.8	4.6	6.2	5.9	6.9
G	საბითუმო და საცალო ვაჭრობა; ავტომობილების და მოტოციკლების რემონტი <i>Wholesale and retail trade; repair of motor vehicles and motorcycles</i>	5.1	6.3	6.1	6.7	5.1	5.9	6.7	6.9
H	ტრანსპორტი და დასაწყობება <i>Transportation and storage</i>	6.2	6.9	5.4	7.2	6.4	7.0	5.5	7.2
I	განთავსების საშუალებებით უზრუნველყოფის და საკვების მიწოდების საქმიანობები <i>Accommodation and food service activities</i>	6.3	8.1	8.0	8.8	6.0	8.6	9.7	9.5
J	ინფორმაცია და კომუნიკაცია <i>Information and communication</i>	12.5	10.9	12.6	10.6	15.4	16.2	13.9	15.3
K	საფინანსო და სადაზღვევო საქმიანობები <i>Financial and insurance activities</i>	18.9	16.0	18.6	18.4	17.5	17.1	17.9	19.5
L*; M; N	უძრავ ქონებასთან, პროფესიულ, სამეცნიერო და ადმინისტრაციულ მომსახურებებთან დაკავშირებული საქმიანობები <i>Real estate, Professional, Scientific and Administrative service activities</i>	10.1	13.7	12.1	10.6	9.9	12.1	15.6	13.4
O	სახელმწიფო მმართველობა და თავდაცვა; სავალდებულო სოციალური უსაფრთხოება <i>Public administration and defence; compulsory social security</i>	7.3	7.4	7.3	7.9	7.7	7.3	6.9	8.5
P	განათლება <i>Education</i>	2.3	2.2	2.6	2.6	2.6	2.4	2.4	2.8
Q	ჯანდაცვა და სოციალური მომსახურების საქმიანობები <i>Human health and social work activities</i>	5.3	5.3	5.5	5.7	5.0	6.0	6.7	7.8
R	ხელოვნება, გართობა და დასვენება <i>Arts, entertainment and recreation</i>	6.9	9.9	9.2	10.5	9.6	9.3	11.9	11.5
S	სხვა სახის მომსახურება <i>Other service activities</i>	3.1	3.7	4.1	3.7	2.2	2.8	3.6	3.0
T	შინამეურნეობების, როგორც დამკირავებლის, საქმიანობები; არადიფერენცირებული საქონლის და მომსახურების წარმოება <i>Activities of households as employers; undifferentiated goods and services producing activities of household for own use</i>	0.4	0.4	0.5	0.5	0.7	0.6	0.5	0.5
	მთლიანი დამატებული ღირებულება ერთ დასაქმებულზე საბაზისო ფასებში Gross value added per employee at basic prices	4.6	5.1	5.1	5.4	4.7	5.3	5.5	5.8
	გადასახადები პროდუქციაზე მინუს სუბსიდიები პროდუქციაზე <i>Taxes on products minus subsidies on products</i>	0.5	0.6	0.6	0.8	0.5	0.7	0.7	0.8
	მთლიანი დამატებული ღირებულება ერთ დასაქმებულზე საბაზრო ფასებში	5.1	5.7	5.8	6.2	5.3	5.9	6.1	6.5

* L სექცია არ მოიცავს პირობით რენტას
* L section does not include imputed rent

თავი 8. მრეწველობის პროდუქციის ინდექსი
CHAPTER 8. INDUSTRIAL PRODUCTION INDEX

ცხრილი 8.1
Table 8.2

მრეწველობის პროდუქციის ინდექსი (2015=100)
INDUSTRIAL PRODUCTION INDEX (2015=100)

NACE Rev.2	დასახელება Description	2015	I 15	II 15	III 15	IV 15	I 16	II 16	III 16	IV 16
B	სამთომოპოვებითი მრეწველობა Mining and quarrying	100	69.6	86.2	121.9	122.3	93.1	99.8	113.3	109.2
C	დამამუშავებელი მრეწველობა Manufacturing	100	79.6	96.3	113.2	110.9	83.0	114.9	112.1	104.8
D	ელექტროენერჯის, აირის, ორთქლის და კონდიციონირებული ჰაერის მიწოდება Electricity, gas, steam and air conditioning supply	100	108.2	94.0	92.4	105.3	114.2	102.9	95.3	110.5
E	წყალმომარაგება; კანალიზაცია, ნარჩენების მართვა და დაბინძურებისაგან გასუფთავების საქმიანობები Water supply; sewerage, waste management and remediation activities	100	89.0	102.1	112.9	96.0	100.0	104.4	115.4	121.0

ცხრილი
8.2
Table 8.2

მრეწველობის პროდუქციის ინდექსი სეზონური შესწორებით (2015=100)
INDUSTRIAL PRODUCTION INDEX SEASONALLY ADJUSTED (2015=100)

NACE Rev.2	დასახელება Description	2015	I 15	II 15	III 15	IV 15	I 16	II 16	III 16	IV 16
B	სამთომოპოვებითი მრეწველობა Mining and quarrying	100	91.7	90.4	101.0	101.6	101.0	103.7	101.0	105.1
C	დამამუშავებელი მრეწველობა Manufacturing	100	102.7	98.4	98.2	99.8	101.7	105.1	104.3	102.0
D	ელექტროენერჯის, აირის, ორთქლის და კონდიციონირებული ჰაერის მიწოდება Electricity, gas, steam and air conditioning supply	100	98.6	97.6	101.1	100.7	102.4	105.4	105.3	107.5
E	წყალმომარაგება; კანალიზაცია, ნარჩენების მართვა და დაბინძურებისაგან გასუფთავების საქმიანობები Water supply; sewerage, waste management and remediation activities	100	95.6	103.0	104.4	96.0	106.5	107.1	105.8	120.9

თავი 8. მრეწველობის პროდუქციის ინდექსი
CHAPTER 8. INDUSTRIAL PRODUCTION INDEX

ცხრილი 8.1
Table 8.2

მრეწველობის პროდუქციის ინდექსი (2015=100) (გაგრძელება)
INDUSTRIAL PRODUCTION INDEX (2015=100) (CONTINUED)

NACE Rev.2	დასახელება Description	2015	I 17	II 17	III 17	IV 17	I 18	II 18	III 18	IV 18
B	სამთომომპოვებითი მრეწველობა Mining and quarrying	100	88.9	105.3	121.6	111.2	98.5	106.4	122.7	113.7
C	დამამუშავებელი მრეწველობა Manufacturing	100	96.9	108.3	103.9	111.9	107.8	118.8	103.4	111.2
D	ელექტროენერჯის, აირის, ორთქლის და კონდიციონირების მიწოდება Electricity, gas, steam and air conditioning supply	100	120.8	111.3	109.1	115.9	142.6	116.0	117.2	112.8
E	წყალმომარაგება; კანალიზაცია, ნარჩენების მართვა და დაბინძურებისაგან გასუფთავების საქმიანობები Water supply; sewerage, waste management and remediation activities	100	115.0	122.3	144.2	125.0	112.7	106.2	123.0	117.2

ცხრილი 8.2
Table 8.2

მრეწველობის პროდუქციის ინდექსი სეზონური შესწორებით (2015=100) (გაგრძელება)
INDUSTRIAL PRODUCTION INDEX SEASONALLY ADJUSTED (2015=100) (CONTINUED)

NACE Rev.2	დასახელება Description	2015	I 17	II 17	III 17	IV 17	I 18	II 18	III 18	IV 18
B	სამთომომპოვებითი მრეწველობა Mining and quarrying	100	105.6	109.1	109.8	109.6	112.7	111.3	113.8	115.5
C	დამამუშავებელი მრეწველობა Manufacturing	100	103.5	103.6	104.7	108.3	111.6	110.9	109.1	108.4
D	ელექტროენერჯის, აირის, ორთქლის და კონდიციონირების მიწოდება Electricity, gas, steam and air conditioning supply	100	111.0	113.9	114.5	120.3	123.9	118.4	126.3	125.0
E	წყალმომარაგება; კანალიზაცია, ნარჩენების მართვა და დაბინძურებისაგან გასუფთავების საქმიანობები Water supply; sewerage, waste management and remediation activities	100	121.2	126.9	134.3	123.8	119.3	112.7	112.4	113.8

თავი 8. მრეწველობის პროდუქციის ინდექსი
CHAPTER 8. INDUSTRIAL PRODUCTION INDEX

ცხრილი 8.1
Table 8.2

მრეწველობის პროდუქციის ინდექსი (2015=100) (გაგრძელება)
INDUSTRIAL PRODUCTION INDEX (2015=100) (CONTINUED)

NACE Rev.2	დასახელება Description	2015	I 19	II 19	III 19	IV 19
B	სამთომოპოვებითი მრეწველობა <i>Mining and quarrying</i>	100	105.1	112.8	126.7	133.4
C	დამამუშავებელი მრეწველობა <i>Manufacturing</i>	100	105.6	113.6	106.3	119.5
D	ელექტროენერჯის, აირის, ორთქლის და კონდიციონირებული ჰაერის მიწოდება <i>Electricity, gas, steam and air conditioning supply</i>	100	148.4	132.9	117.3	115.5
E	წყალმომარაგება; კანალიზაცია, ნარჩენების მართვა და დაბინძურებისაგან გასუფთავების საქმიანობები <i>Water supply; sewerage, waste management and remediation activities</i>	100	121.4	131.2	155.5	150.2

ცხრილი 8.2
Table 8.2

მრეწველობის პროდუქციის ინდექსი სეზონური შესწორებით (2015=100) (გაგრძელება)
INDUSTRIAL PRODUCTION INDEX SEASONALLY ADJUSTED (2015=100) (CONTINUED)

NACE Rev.2	დასახელება Description	2015	I 19	II 19	III 19	IV 19
B	სამთომოპოვებითი მრეწველობა <i>Mining and quarrying</i>	100	115.8	118.0	123.0	124.5
C	დამამუშავებელი მრეწველობა <i>Manufacturing</i>	100	108.5	110.5	111.8	112.9
D	ელექტროენერჯის, აირის, ორთქლის და კონდიციონირებული ჰაერის მიწოდება <i>Electricity, gas, steam and air conditioning supply</i>	100	126.5	130.5	130.8	124.0
E	წყალმომარაგება; კანალიზაცია, ნარჩენების მართვა და დაბინძურებისაგან გასუფთავების საქმიანობები <i>Water supply; sewerage, waste management and remediation activities</i>	100	129.4	139.4	142.9	145.0

თაპი 9. სეზონური შესწორებები
CHAPTER 9. SEASONAL ADJUSTMENTS

ცხრილი 9.1

Table 9.1

მთლიანი შიდა პროდუქტი მუდმივ 2015 წლის ფასებში, (სეზონურად შესწორებული, მლნ. ლარი)
GROSS DOMESTIC PRODUCT AT CONSTANT 2015 PRICES (SEASONALLY ADJUSTED, MIL. GEL)

NACE Rev.2	დასახელება Description	I 15	II 15	III 15	IV 15	I 16	II 16	III 16	IV 16
A	სოფლის, სატყეო და თევზის მეურნეობა Agriculture, forestry and fishing	659.3	659.6	673.4	656.0	646.3	648.2	648.6	635.3
B	სამთომოპოვებითი მრეწველობა Mining and quarrying	69.7	76.6	102.8	96.3	76.2	88.8	105.8	100.6
C	დამამუშავებელი მრეწველობა Manufacturing	769.6	732.7	726.8	738.2	754.0	792.2	777.8	776.7
D	ელექტროენერჯის, აირის, ორთქლის და კონდიციონირების მიწოდება Electricity, gas, steam and air conditioning supply	143.3	142.3	143.7	145.6	147.8	151.1	153.1	155.7
E	წყალმომარაგება; კანალიზაცია, ნარჩენების მართვა და დაბინძურებისაგან გასუფთავების საქმიანობები Water supply; sewerage, waste management and remediation activities	58.9	65.6	69.8	64.3	68.1	67.6	67.0	75.4
F	მშენებლობა Construction	535.6	566.0	590.2	609.9	628.6	660.7	646.4	629.5
G	საბითუმო და საცალო ვაჭრობა; ავტომობილების და მოტოციკლების რემონტი Wholesale and retail trade; repair of motor vehicles and motorcycles	1064.8	1041.6	1027.9	996.2	1008.4	1029.1	1033.9	1064.8
H	ტრანსპორტი და დასაწყობება Transportation and storage	462.6	468.4	468.2	449.3	444.9	417.9	428.6	441.0
I	განთავსების საშუალებებით უზრუნველყოფის და საკვების მიწოდების საქმიანობები Accommodation and food service activities	252.3	252.4	254.4	256.4	253.6	264.3	275.1	289.4
J	ინფორმაცია და კომუნიკაცია Information and communication	237.0	238.8	240.3	229.7	221.3	220.1	216.9	228.5
K	საფინანსო და სადაზღვევო საქმიანობები Financial and insurance activities	423.9	432.5	429.7	445.9	446.2	459.3	483.7	505.6
L	უძრავ ქონებასთან დაკავშირებული საქმიანობები Real estate activities	931.8	934.9	949.1	946.1	956.1	979.8	978.2	1013.8
M	პროფესიული, სამეცნიერო და ტექნიკური საქმიანობები Professional, scientific and technical activities	170.6	175.7	196.6	212.2	205.1	208.5	211.8	218.9
N	ადმინისტრაციული და დამხმარე მომსახურების საქმიანობები Administrative and support service activities	76.4	79.0	73.8	74.7	83.2	85.8	100.1	98.8
O	სახელმწიფო მმართველობა და თავდაცვა; სავალდებულო სოციალური უსაფრთხოება Public administration and defence; compulsory social security	637.8	638.3	655.1	650.5	660.8	660.0	678.9	655.3
P	განათლება Education	364.4	365.0	365.4	365.9	364.9	365.6	366.3	368.5
Q	ჯანდაცვა და სოციალური მომსახურების საქმიანობები Human health and social work activities	305.3	303.5	343.6	334.2	343.7	365.4	302.3	338.1
R	ხელოვნება, გართობა და დასვენება Arts, entertainment and recreation	191.4	277.5	222.9	220.7	207.3	247.5	243.1	247.8
S	სხვა სახის მომსახურება Other service activities	71.6	67.3	70.9	63.6	63.8	71.7	62.8	68.9
T	შინამეურნეობების, როგორც დამკირავებლის, საქმიანობები; არადიფერენცირებული საქონლის და მომსახურების წარმოება Activities of households as employers; undifferentiated goods and services producing activities of household for own use	7.8	7.5	7.9	7.9	8.0	8.3	8.0	8.2
-	მშპ საბაზისო ფასებში GDP at basic prices	7 466.0	7 530.0	7 606.0	7 669.4	7 692.9	7 818.5	7 831.8	7 941.5
-	(+) გადასასადები პროდუქციაზე (+) Taxes on products	984.6	957.4	964.3	960.8	959.9	970.6	988.7	989.3
-	(-) სუბსიდიები პროდუქციაზე (-) Subsidies on products	38.5	39.7	39.3	39.5	40.5	40.8	41.3	41.2
-	მშპ საბაზრო ფასებში GDP at market prices	8 418.9	8 455.3	8 535.4	8 590.4	8 614.1	8 747.0	8 776.3	8 890.3

თავი 9. სეზონური შესწორებები
CHAPTER 9. SEASONAL ADJUSTMENTS

ცხრილი 9.1

Table 9.1

მთლიანი შიდა პროდუქტი მუდმივ 2015 წლის ფასებში, (სეზონურად შესწორებული, მლნ. ლარი) (გაგრძელება)
GROSS DOMESTIC PRODUCT AT CONSTANT 2015 PRICES (SEASONALLY ADJUSTED, MIL. GEL) (CONTINUED)

NACE Rev.2	დასახელება Description	I 17	II 17	III 17	IV 17	I 18	II 18	III 18	IV 18
A	სოფლის, სატყეო და თევზის მეურნეობა <i>Agriculture, forestry and fishing</i>	595.3	598.4	587.4	601.2	677.8	662.1	683.6	687.9
B	სამთომომოვებითი მრეწველობა <i>Mining and quarrying</i>	77.8	93.7	111.6	101.4	87.3	94.6	111.6	109.2
C	დამამუშავებელი მრეწველობა <i>Manufacturing</i>	792.8	772.7	800.1	810.0	832.7	836.2	830.8	824.1
D	ელექტროენერჯის, აირის, ორთქლის და კონდიციონირების მიწოდება <i>Electricity, gas, steam and air conditioning supply</i>	159.3	164.0	166.7	172.0	175.7	174.6	179.8	181.5
E	წყალმომარაგება; კანალიზაცია, ნარჩენების მართვა და დაზიანებისგან გასუფთავების საქმიანობები <i>Water supply; sewerage, waste management and remediation activities</i>	80.2	79.5	84.2	81.9	74.7	69.6	74.4	74.3
F	მშენებლობა <i>Construction</i>	636.2	738.1	657.0	659.5	655.5	645.1	595.1	608.7
G	საბითუმო და საცალო ვაჭრობა; ავტომობილების და მოტოციკლების რემონტი <i>Wholesale and retail trade; repair of motor vehicles and motorcycles</i>	1086.8	1043.8	1091.5	1119.6	1098.1	1154.5	1157.4	1142.3
H	ტრანსპორტი და დასაწყობება <i>Transportation and storage</i>	464.2	470.3	495.6	497.9	484.2	512.7	503.5	520.4
I	განთავსების საშუალებებით უზრუნველყოფის და საკვების მიწოდების საქმიანობები <i>Accommodation and food service activities</i>	304.4	319.0	332.0	338.1	346.6	353.3	359.9	376.0
J	ინფორმაცია და კომუნიკაცია <i>Information and communication</i>	233.4	242.1	246.9	245.6	245.2	246.0	251.3	260.8
K	საფინანსო და სადაზღვევო საქმიანობები <i>Financial and insurance activities</i>	526.9	536.5	558.0	568.7	585.9	615.8	617.4	612.9
L	უძრავ ქონებასთან დაკავშირებული საქმიანობები <i>Real estate activities</i>	1018.4	1027.8	1038.1	1043.9	1046.4	1053.2	1068.7	1064.4
M	პროფესიული, სამეცნიერო და ტექნიკური საქმიანობები <i>Professional, scientific and technical activities</i>	221.6	219.6	225.1	225.8	228.6	230.3	229.4	242.1
N	ადმინისტრაციული და დამხმარე მომსახურების საქმიანობები <i>Administrative and support service activities</i>	96.6	99.3	95.2	99.4	104.9	109.0	117.8	118.5
O	სახელმწიფო მმართველობა და თავდაცვა; სავალდებულო სოციალური უსაფრთხოება <i>Public administration and defence; compulsory social security</i>	646.3	647.2	640.7	636.4	679.3	676.5	693.3	715.9
P	განათლება <i>Education</i>	374.4	378.7	383.6	389.9	396.8	402.1	411.3	409.2
Q	ჯანდაცვა და სოციალური მომსახურების საქმიანობები <i>Human health and social work activities</i>	360.3	388.7	336.9	375.1	360.2	380.3	395.2	360.6
R	ხელოვნება, გართობა და დასვენება <i>Arts, entertainment and recreation</i>	243.1	231.3	269.4	257.0	275.5	242.5	279.0	275.5
S	სხვა სახის მომსახურება <i>Other service activities</i>	78.4	76.5	80.5	82.0	77.9	77.0	78.8	75.0
T	შინამეურნეობების, როგორც დამქირავებლის, საქმიანობები; არადიფერენცირებული საქონლის და მომსახურების წარმოება <i>Activities of households as employers; undifferentiated goods and services producing activities of household for own use</i>	8.0	8.1	8.0	8.0	8.4	8.2	8.8	8.7
-	მშპ საბაზის ო ფასებში GDP at basic prices	8 033.1	8 109.0	8 229.9	8 329.1	8 430.6	8 522.5	8 606.7	8 670.3
-	(+) გადასასადები პროდუქციაზე (+) Taxes on products	1009.8	1026.6	1052.1	1068.7	1079.5	1094.9	1092.2	1134.5
-	(-) სუბსიდიები პროდუქციაზე (-) Subsidies on products	41.8	42.1	43.6	44.6	45.3	45.6	46.3	47.5
-	მშპ საბაზრო ფასებში GDP at market prices	9 008.7	9 090.5	9 247.4	9 343.4	9 466.7	9 572.4	9 649.6	9 763.7

თავი 9. სეზონური შესწორებები
CHAPTER 9. SEASONAL ADJUSTMENTS

ცხრილი 9.1

Table 9.1

მთლიანი შიდა პროდუქტი მუდმივ 2015 წლის ფასებში, (სეზონურად შესწორებული, მლნ. ლარი)
(გაგრძელება)

GROSS DOMESTIC PRODUCT AT CONSTANT 2015 PRICES (SEASONALLY ADJUSTED, MIL. GEL) (CONTINUED)

NACE Rev.2	დასახელება Description	I 19	II 19	III 19	IV 19
A	სოფლის, სატყეო და თევზის მეურნეობა Agriculture, forestry and fishing	671.7	689.2	695.3	673.9
B	სამთომომოვებითი მრეწველობა Mining and quarrying	87.6	100.4	120.7	117.8
C	დამამუშავებელი მრეწველობა Manufacturing	830.0	827.9	843.4	852.0
D	ელექტროენერჯის, აირის, ორთქლის და კონდიციონერული ჰაერის მიწოდება Electricity, gas, steam and air conditioning supply	182.0	186.0	185.7	185.8
E	წყალმომარაგება; კანალიზაცია, ნარჩენების მართვა და დაბინძურებისაგან გასუფთავების საქმიანობები Water supply; sewerage, waste management and remediation activities	82.8	85.7	92.5	96.7
F	მშენებლობა Construction	605.5	612.7	647.6	644.0
G	საბითუმო და საცალო ვაჭრობა; ავტომობილების და მოტოციკლების რემონტი Wholesale and retail trade; repair of motor vehicles and motorcycles	1180.4	1216.0	1244.1	1277.8
H	ტრანსპორტი და დასაწყობება Transportation and storage	533.8	553.7	533.2	559.4
I	განთავსების საშუალებებით უზრუნველყოფის და საკვების მიწოდების საქმიანობები Accommodation and food service activities	393.1	412.3	434.2	453.2
J	ინფორმაცია და კომუნიკაცია Information and communication	284.1	297.2	312.9	323.5
K	საფინანსო და სადაზღვევო საქმიანობები Financial and insurance activities	598.3	574.3	551.3	526.6
L	უძრავ ქონებასთან დაკავშირებული საქმიანობები Real estate activities	1089.6	1094.0	1099.5	1110.1
M	პროფესიული, სამეცნიერო და ტექნიკური საქმიანობები Professional, scientific and technical activities	262.4	258.3	240.4	234.4
N	ადმინისტრაციული და დამხმარე მომსახურების საქმიანობები Administrative and support service activities	128.1	124.3	123.3	123.7
O	სახელმწიფო მმართველობა და თავდაცვა; სავალდებულო სოციალური უსაფრთხოება Public administration and defence; compulsory social security	686.1	674.2	680.9	681.3
P	განათლება Education	450.7	415.5	414.8	422.4
Q	ჯანდაცვა და სოციალური მომსახურების საქმიანობები Human health and social work activities	375.5	402.8	400.5	422.8
R	ხელოვნება, გართობა და დასვენება Arts, entertainment and recreation	306.8	301.0	354.5	345.9
S	სხვა სახის მომსახურება Other service activities	70.5	69.0	67.1	67.5
T	შინამეურნეობების, როგორც დამკვირვებლის, საქმიანობები; არადიფერენცირებული საქონლის და მომსახურების წარმოება Activities of households as employers; undifferentiated goods and services producing activities of household for own use	12.2	10.6	9.1	8.2
-	მშპ საბაზის ფასებში GDP at basic prices	8 811.7	8 900.9	9 026.0	9 130.5
-	(+) გადასასადავები პროდუქციაზე (+) Taxes on products	1145.1	1151.1	1158.7	1151.2
-	(-) სუბსიდიები პროდუქციაზე (-) Subsidies on products	47.8	48.9	49.0	49.6
-	მშპ საბაზრო ფასებში GDP at market prices	9 898.5	10 004.9	10 138.3	10 240.3

