

საქართველოს სტატისტიკის ეროვნული სამსახური

19.04.2021

დანართი №1

საქართველოს საგარეო ვაჭრობა ქვეყნების მიხედვით 2021* წლის იანვარ-მარტში (ათასი აშშ დოლარი)

	ექსპორტი (FOB)	იმპორტი (CIF)	სალდო
საგარეო ვაჭრობა – სულ	820 642.1	1 952 569.9	-1 131 927.7
მათ შორის:			
ევროკავშირის ქვეყნები **	156 609.9	441 018.5	-284 408.6
ავსტრია	162.8	8 922.7	-8 759.9
ბელგია	3 603.4	18 141.9	-14 538.5
ბულგარეთი	59 516.5	26 611.4	32 905.1
გერმანია	15 471.2	95 944.2	-80 473.0
დანია	585.9	4 905.2	-4 319.3
ესპანეთი	19 047.5	22 068.8	-3 021.4
ესტონეთი	574.1	963.0	-388.8
ირლანდია	687.3	2 066.6	-1 379.3
იტალია	8 082.1	53 265.0	-45 182.9
კვიპროსი	53.9	602.6	-548.7
ლატვია	2 368.8	5 427.7	-3 058.9
ლიეტუვა (ლიტვა)	14 328.6	6 800.5	7 528.1
ლუქსემბურგი	-	350.2	-350.2
მალტა	-	2 398.2	-2 398.2
ნიდერლანდი	5 443.2	31 563.8	-26 120.7
პოლონეთი	6 790.5	34 992.6	-28 202.1
პორტუგალია	134.6	2 075.3	-1 940.7
რუმინეთი	6 342.4	33 103.4	-26 761.0
საბერძნეთი	1 390.5	10 340.0	-8 949.5
საფრანგეთი	9 598.3	37 098.9	-27 500.5
სლოვაკეთი	309.4	2 212.7	-1 903.3
სლოვენია	-	6 516.0	-6 516.0
უნგრეთი	71.3	8 078.9	-8 007.6
ფინეთი	162.3	3 792.6	-3 630.2
შვედეთი	122.9	2 134.6	-2 011.7
ჩეხეთი	1 663.2	19 261.0	-17 597.8
ხორვატია	99.3	1 380.8	-1 281.5
დსთ-ის ქვეყნები	366 691.9	609 268.6	-242 576.7
აზერბაიჯანი	104 578.9	145 714.0	-41 135.1
ბელარუსი	9 182.7	7 947.0	1 235.7
თურქმენეთი	2 865.2	36 812.9	-33 947.7
მოლდოვა	3 840.2	2 922.0	918.2

საქართველოს სტატისტიკის ეროვნული სამსახური

19.04.2021

	ექსპორტი (FOB)	იმპორტი (CIF)	სალდო
რუსეთი	109 464.5	220 370.9	-110 906.3
სომხეთი	37 478.3	114 752.6	-77 274.3
ტაჯიკეთი	2 570.2	-	2 570.2
უზბეკეთი	16 851.2	3 858.5	12 992.7
უკრაინა	66 379.8	72 985.8	-6 606.1
ყაზახეთი	9 498.1	3 690.9	5 807.1
ყირგიზეთი	3 982.8	213.9	3 768.9
დანარჩენი ქვეყნები	297 340.3	902 282.8	-604 942.5
ავსტრალია	365.6	405.5	-39.9
ავღანეთი	312.0	0.1	311.9
ალბანეთი	32.4	126.4	-94.0
ალჟირი	-	59.3	-59.3
არაბთა გაერთიანებული საამიროები	3 651.6	22 728.7	-19 077.1
არგენტინა	1 274.0	943.8	330.2
აშშ	30 424.8	129 595.9	-99 171.1
ახალი ზელანდია	-	333.7	-333.7
ბანგლადეში	-	218.8	-218.8
ბაჰრეინი	12.8	-	12.8
ბელიზი	-	11.4	-11.4
ბოსნია და ჰერცეგოვინა	-	110.8	-110.8
ბრაზილია	74.3	10 359.5	-10 285.2
ბურკინა-ფასო	389.6	-	389.6
ბუტანი	31.1	-	31.1
გაბონი	-	23.4	-23.4
გაერთიანებული სამეფო	5 364.4	17 922.8	-12 558.4
განა	103.3	6.1	97.2
ეგვიპტე	20.3	2 583.7	-2 563.5
ეთიოპია	10.4	-	10.4
ეკვადორი	185.5	4 759.0	-4 573.5
ერაყი	3 813.5	670.0	3 143.5
ვიეტნამი	65.9	1 681.0	-1 615.1
ვირჯინის კუნძულები ბრიტანეთი	-	430.5	-430.5
თურქეთი	75 630.5	343 327.3	-267 696.8
იაპონია	5 562.7	26 343.7	-20 780.9
ინდოეთი	636.3	11 779.9	-11 143.6
ინდონეზია	-	29 359.9	-29 359.9
იორდანია	64.1	75.0	-10.9
ირანი	4 864.3	20 172.2	-15 308.0
ისლანდია	-	924.2	-924.2
ისრაელი	4 647.6	2 636.9	2 010.7

საქართველოს სტატისტიკის ეროვნული სამსახური

19.04.2021

	ექსპორტი (FOB)	იმპორტი (CIF)	სალდო
კამერუნი	-	211.2	-211.2
კანადა	4 009.8	4 938.0	-928.2
კენია	239.6	151.1	88.5
კოლუმბია	871.5	35.4	836.2
კორეა რესპუბლიკა	2 052.9	15 336.8	-13 284.0
კოსტა-რიკა	-	73.1	-73.1
კუბა	12.5	29.3	-16.9
ლიბანი	-	62.0	-62.0
ლიბია	174.8	-	174.8
ლიხტენშტაინი	-	45.2	-45.2
მაკედონია იუგოსლავიის ყოფილი რესპუბლიკა	61.7	108.3	-46.6
მალავი	-	167.9	-167.9
მალაიზია	203.4	5 632.6	-5 429.2
მაროკო	2 875.0	18.1	2 856.9
მექსიკა	-	239.3	-239.3
მონტენეგრო	-	501.9	-501.9
მონღოლეთი	625.0	-	625.0
ნეპალი	-	1.6	-1.6
ნიგერი	0.2	0.7	-0.5
ნიგერია	49.6	7.5	42.1
ნორვეგია	59.9	1 720.1	-1 660.2
ომანი	16.5	-	16.5
პაკისტანი	35.9	438.2	-402.3
პანამა	17.1	-	17.1
პარაგვაი	-	1 496.3	-1 496.3
პერუ	3 035.8	128.6	2 907.1
სამხრეთი აფრიკა	49.1	591.9	-542.9
სან-მარინო	-	1.6	-1.6
საუდების არაბეთი	4 357.6	256.4	4 101.1
სეიშელები	-	163.8	-163.8
სენეგალი	44.6	-	44.6
სერბეთი	7.7	1 957.1	-1 949.4
სინგაპური	2 775.1	1 566.1	1 209.0
სირია	152.8	70.4	82.4
სომალი	19.3	-	19.3
სუდანი	38.4	-	38.4
ტაივანი ჩინეთის პროვინცია	833.8	2 216.7	-1 383.0
ტაილანდი	376.7	2 740.4	-2 363.7
ტანზანია	1 140.4	-	1 140.4
ტუნისი	5 767.0	201.6	5 565.4

საქართველოს სტატისტიკის ეროვნული სამსახური

19.04.2021





	ექსპორტი (FOB)	იმპორტი (CIF)	საღდო
ურუგვაი	346.8	690.3	-343.5
ფარერის კუნძულები	-	25.3	-25.3
ფილიპინები	521.0	144.0	377.0
ქუვეითი	710.7	5.0	705.7
ყატარი	208.3	752.9	-544.6
შვეიცარია	17 093.2	16 219.1	874.1
შრი-ლანკა	0.5	470.8	-470.3
ჩადი	6.6	-	6.6
ჩილე	912.6	17 635.3	-16 722.8
ჩინეთი	109 794.4	182 778.9	-72 984.5
ჰონ-კონგი	306.0	14 862.2	-14 556.2

*წინასწარი მონაცემები.

**ევროკავშირი მოიცავს 27 ქვეყანას.

საქართველოს სტატისტიკის ეროვნული სამსახური

19.04.2021

- წყარო:**
-  სსიპ საქართველოს ფინანსთა სამინისტროს შემოსავლების სამსახური;
 -  სს „საქართველოს სახელმწიფო ელექტროსისტემა“;
 -  სს „ელექტროენერგეტიკული სისტემის კომერციული ოპერატორი“;
 -  შპს „საქართველოს გაზის ტრანსპორტირების კომპანია“.

გამოყენებული პირობითი აღნიშვნები:

- მოვლენა არ არსებობს;
- 0.0 მაჩვენებლის სიდიდე უმნიშვნელოა;
- * მონაცემები წინასწარია და ექვემდებარება დაზუსტებას ინფორმაციულ წყაროებში და მეთოდოლოგიაში შესაბამისი ცვლილებების შეტანის შემთხვევაში;
- ... მონაცემები კონფიდენციალურია.

შენიშვნა:

1. ცალკეულ შემთხვევებში მცირე განსხვავება საბოლოო შედეგსა და შესაკრებთა ჯამს შორის აიხსნება მონაცემთა დამრგვალებით;
2. ინფორმაცია არ მოიცავს გამარტივებულ საბაჟო დეკლარაციების (ფორმა #4) მონაცემებს;
3. ინფორმაცია არ მოიცავს არაორგანიზებულ ვაჭრობას; ასევე აფხაზეთის ავტონომიური რესპუბლიკისა და ცხინვალის რეგიონის ოკუპირებულ ტერიტორიებს;
4. საერთაშორისო მეთოდოლოგიების შესაბამისად საგარეო ვაჭრობის სტატისტიკა და საბაჟო სტატისტიკა განსხვავებულად ახდენს სასაქონლო ნაკადების მოცვას. კერძოდ საგარეო ვაჭრობის სტატისტიკაში არ აისახება დროებითი დიპლომატიური სატრანზიტო და სხვა ანალოგიური სახის ტვირთები.

**წინასწარი მონაცემების კორექტირება ხორციელდება საქსტატის მიერ შემუშავებული
სტატისტიკური ინფორმაციის გადასინჯვის პოლიტიკის შესაბამისად
(რეგულარული გადასინჯვის პრინციპის საფუძველზე)
რესპონდენტების/ადმინისტრაციული წყაროების
მიერ მონაცემების დაზუსტების შედეგად.**

საკონტაქტო პირები:

მაკა კალანდარიშვილი ტელ.: (+995 32) 236 72 10 (300)

E-mail: mkalandarishvili@geostat.ge

მარიამ ყაველაშვილი ტელ.: (+995 32) 236 72 10 (020)

E-mail: mkavelashvili@geostat.ge