



საქართველოს სტატისტიკის ეროვნული სამსახური

ინფლაცია საქართველოში

2021

აპრილი



04.05.2021

www.geostat.ge

საქართველოს სტატისტიკის ეროვნული სამსახური

04.05.2021

ინფლაცია საქართველოში 2021 წლის აპრილი

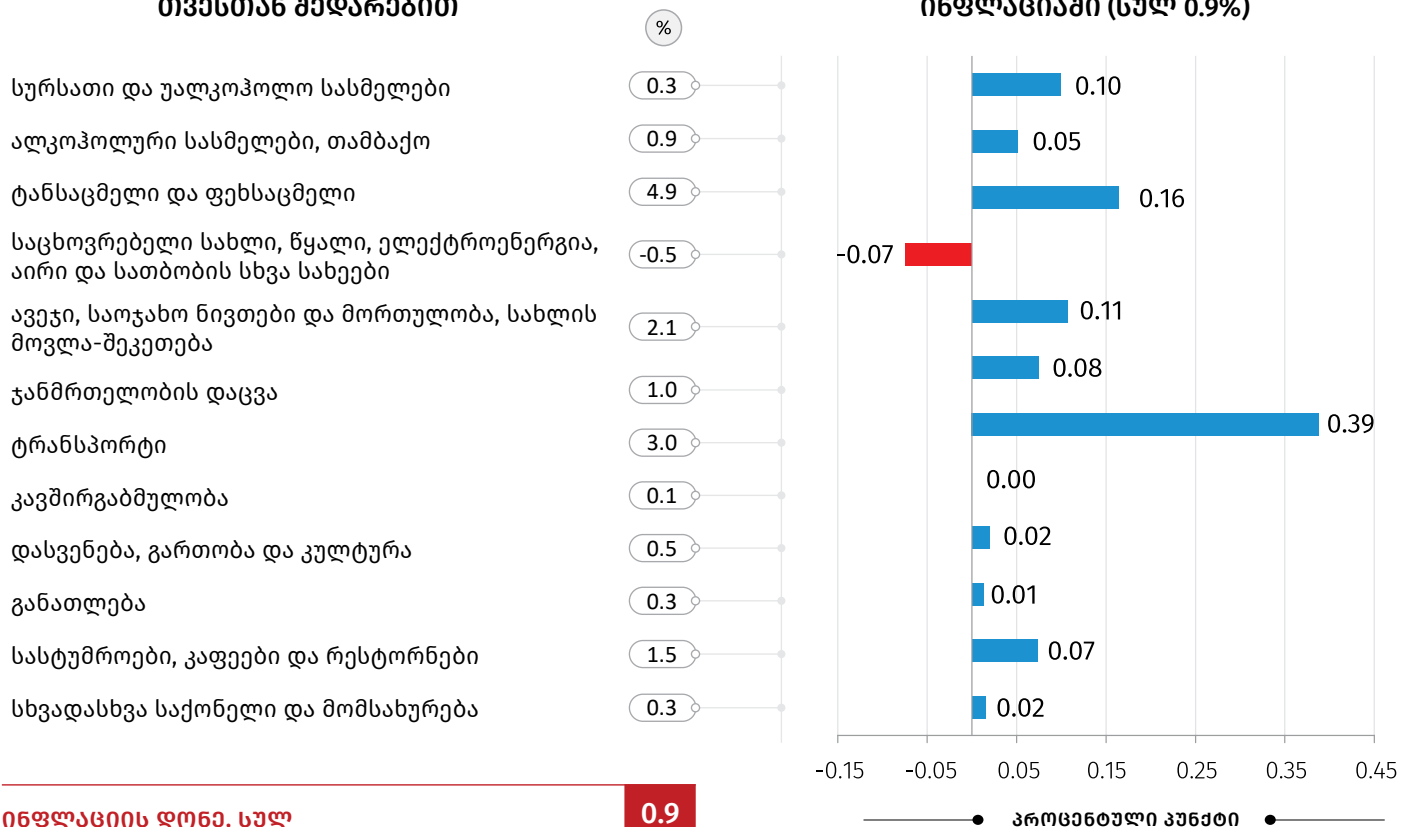
2021 წლის აპრილში წინა თვესთან შედარებით ინფლაციის დონემ საქართველოში 0.9 პროცენტი, ხოლო წლიური ინფლაციის დონემ 7.2 პროცენტი შეადგინა.

რაც შეეხება საბაზო ინფლაციას¹, აღნიშნულმა მაჩვენებელმა 2021 წლის აპრილში, გასული წლის შესაბამის პერიოდთან შედარებით 6.93 პროცენტი შეადგინა, თამბაქოს გარეშე წლიური საბაზო ინფლაციის² მაჩვენებელი კი 6.87 პროცენტით განისაზღვრა.

ქვემოთ მოცემულ ცხრილში წარმოდგენილია სამომხმარებლო კალათაში შემავალი საქონლისა და მომსახურების ჯგუფების ფასების პროცენტული ცვლილება და შესაბამისი წვლილი ინფლაციის მთლიან მაჩვენებელში წინა თვესთან შედარებით.

პროცენტული ცვლილება წინა თვესთან შედარებით

ჯგუფების წვლილი* 2021 წლის აპრილის ინფლაციაში (სულ 0.9%)



* რიცხვების დამრგვალების გამო ცალკეული ჯგუფების ჯამი შესაძლოა არ უდრიდეს ინფლაციის მთლიან მაჩვენებელს.

¹საბაზო ინფლაციის გაანგარიშება ხდება სამომხმარებლო კალათიდან შემდეგი საქონლისა და მომსახურების ჯგუფების გამორიცხვით: სურსათი და უალკოჰოლო სასმელები; ენერგომატარებლები; ადმინისტრირებადი ტარიფები; ტრანსპორტი (ცალკეული ტარიფები).
²თამბაქოს გარეშე საბაზო ინფლაციის გაანგარიშება ხდება სამომხმარებლო კალათიდან შემდეგი საქონლისა და მომსახურების ჯგუფების გამორიცხვით: სურსათი და უალკოჰოლო სასმელები; თამბაქო; ენერგომატარებლები; ადმინისტრირებადი ტარიფები; ტრანსპორტი (ცალკეული ტარიფები).

საქართველოს სტატისტიკის ეროვნული სამსახური

04.05.2021

ყოველთვიური ინფლაციის მაჩვენებლის ფორმირებაზე ძირითადი გავლენა იქონია ფასების ცვლილებამ შემდეგ ჯგუფებზე:

ტრანსპორტის ჯგუფში ფასები გაიზარდა 3.0 პროცენტით, რაც 0.39 პროცენტული პუნქტით აისახა მთლიანი ინდექსის ცვლილებაზე. ფასები გაიზარდა პირადი სატრანსპორტო საშუალებების ექსპლუატაციაზე (4.2 პროცენტი);

ტანსაცმელი და ფეხსაცმელი: ჯგუფში დაფიქსირდა ფასების 4.9 პროცენტის მატება, რაც 0.16 პროცენტული პუნქტით აისახა თვის ინფლაციაზე. ფასები მომატებულია როგორც ფეხსაცმლის (9.9 პროცენტი), ისე ტანსაცმლის (1.9 პროცენტი) ჯგუფებზე;

ავეჯი, საოჯახო ნივთები, სახლის მოვლა: ჯგუფში დაფიქსირდა ფასების 2.1 პროცენტის მატება, რაც თვის ინფლაციის მთლიან მაჩვენებელზე 0.11 პროცენტული პუნქტით აისახა. ფასები გაიზარდა ქვეჯგუფებზე: გამათბობელი და საჭმლის მოსამზადებელი მოწყობილობა, მაცივრები, საყინულეები, სარეცხი მანქანები და სხვა საყოფაცხოვრებო საგნები, დაყენებისა და რემონტის ჩათვლით (4.2 პროცენტი), ინსტრუმენტები, მოწყობილობა და ტექნიკა სახლისა და ბაღისთვის (3.2 პროცენტი), ავეჯი, საოჯახო ნივთები, ხალიჩები და სხვა იატაკის საფარი (1.6 პროცენტი);

სურსათი და უალკოჰოლო სასმელები: ჯგუფში ფასები გაიზარდა 0.3 პროცენტით, რაც თვის ინფლაციაზე 0.1 პროცენტული პუნქტით აისახა. ფასები გაიზარდა შემდეგ ქვეჯგუფებზე: ხილი და ყურძენი (5.3 პროცენტი), ზეთი და ცხიმი (4.2 პროცენტი), თევზი (3.6 პროცენტი), შაქარი, ჯემი და სხვა ტკბილეული (2.4 პროცენტი), ხორცი და ხორცის პროდუქტები (1.9 პროცენტი), მინერალური და წყაროს წყალი, უალკოჰოლო სასმელები და ნატურალური წვენები (1.1 პროცენტი). ამასთან, ფასები შემცირდა ბოსტნეულსა და ბალჩეულზე (-5.4 პროცენტი).

ქვემოთ მოცემულ ცხრილში წარმოდგენილია სამომხმარებლო კალათაში შემავალი საქონლისა და მომსახურების ჯგუფების ფასების პროცენტული ცვლილება და შესაბამისი წვლილი 2021 წლის აპრილის წლიური ინფლაციის მთლიან მაჩვენებელში.

საქართველოს სტატისტიკის ეროვნული სამსახური

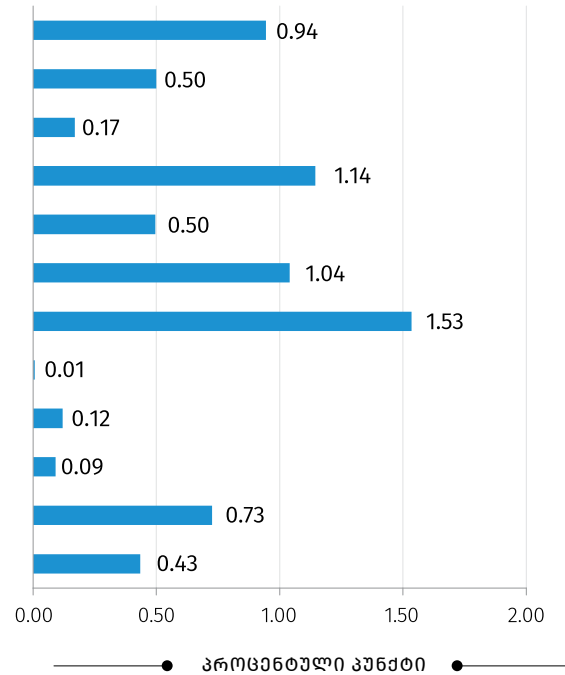
04.05.2021

პროცენტული ცვლილება წინა წლის შესაბამის თვისთან შედარებით

%

სურსათი და უალკოჰოლო სასმელები	3.0
ალკოჰოლური სასმელები, თამბაქო	8.0
ტანსაცმელი და ფეხსაცმელი	4.7
საცხოვრებელი, წყალი, ელ.ენერჯია, აირი	7.1
ავეჯი, საოჯახო ნივთები, სახლის მოვლა	9.0
ჯანმრთელობის დაცვა	13.8
ტრანსპორტი	12.4
კავშირგაბმულობა	0.2
დასვენება, გართობა და კულტურა	3.4
განათლება	1.5
სასტუმროები, კაფეები და რესტორნები	15.0
სხვადასხვა საქონელი და მომსახურება	8.2

ჯგუფების წვლილი* 2021 წლის აპრილის ინფლაციაში წინა წლის შესაბამის თვისთან შედარებით (სულ 7.2%)



ინფლაციის დონე, სულ

7.2

● პროცენტული პუნქტი ●

* რიცხვების დამრგვალების გამო ცალკეული ჯგუფების ჯამი შესაძლოა არ უდრიდეს ინფლაციის მთლიან მაჩვენებელს.

წლიური ინფლაციის ფორმირებაზე ძირითადი გავლენა იქონია ფასების ცვლილებამ შემდეგ ჯგუფებზე:

ტრანსპორტის ჯგუფში ფასები გაიზარდა 12.4 პროცენტით, რაც 1.53 პროცენტული პუნქტით აისახა მთლიანი ინდექსის ზრდაზე. ფასები გაიზარდა პირადი სატრანსპორტო საშუალებების ექსპლუატაციაზე (17.8 პროცენტი) და სატრანსპორტო მომსახურებაზე (1.9 პროცენტი);

საცხოვრებელი, წყალი, ელ.ენერჯია, აირი: ჯგუფში დაფიქსირდა ფასების 7.1 პროცენტიანი მატება, რაც 1.14 პროცენტული პუნქტით აისახა წლიურ ინფლაციაზე. ფასები გაიზარდა ქვეჯგუფებზე: ელექტროენერჯია, აირი და სათბობის სხვა სახეები (8.1 პროცენტი), საცხოვრებლის მიმდინარე მოვლა და შეკეთება (7.0 პროცენტი), ასევე წყალმომარაგება და საცხოვრებელთან დაკავშირებული სხვა მომსახურება (4.5 პროცენტი);

ჯანმრთელობის დაცვა: ჯგუფში ფასები მომატებულია 13.8 პროცენტით, რაც 1.04 პროცენტული პუნქტით აისახა წლიურ ინდექსზე. ფასები გაიზარდა სამედიცინო პროდუქციის, აპარატურისა და მოწყობილობის (21.4 პროცენტი) და ამბულატორიული სამედიცინო მომსახურების (12.1 პროცენტი) ქვეჯგუფებზე;

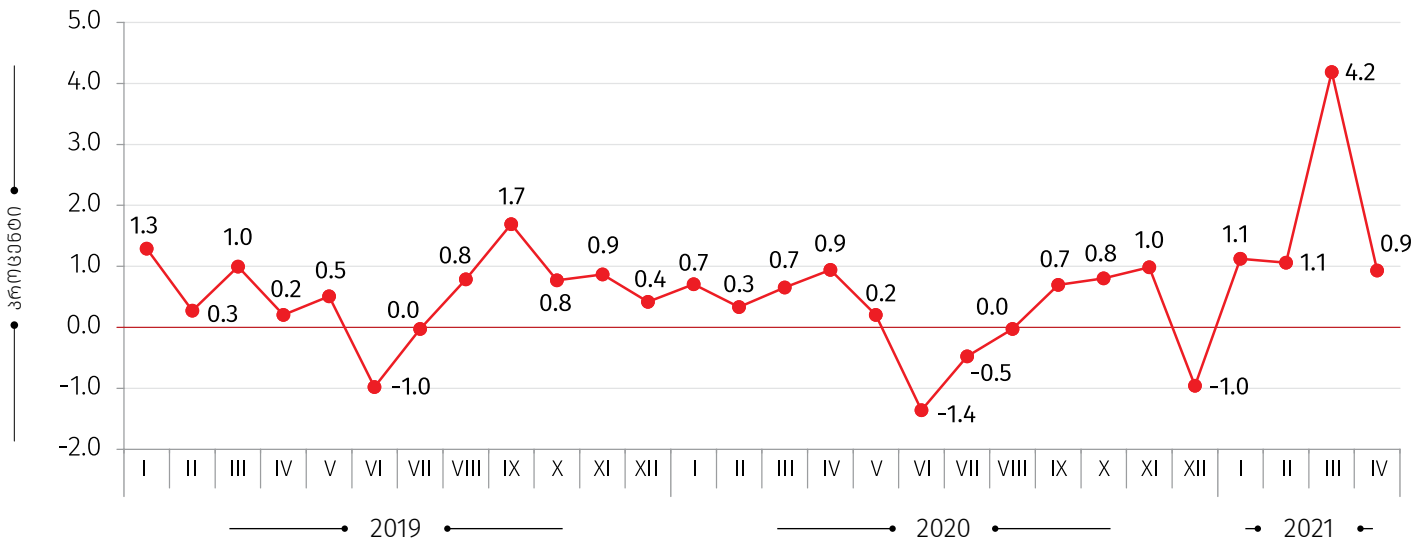
საქართველოს სტატისტიკის ეროვნული სამსახური

04.05.2021

სურსათი და უალკოჰოლო სასმელები: ჭგუფში ფასები გაიზარდა 3.0 პროცენტით, რაც წლიურ ინფლაციაზე 0.94 პროცენტული პუნქტით აისახა. ფასები მომატებულია შემდეგ ქვეჯგუფებზე: ზეთი და ცხიმი (40.2 პროცენტი), შაქარი, ჯემი და სხვა ტკბილეული (12.3 პროცენტი), ყავა, ჩაი და კაკაო (10.1 პროცენტი), თევზეული (9.4 პროცენტი), პური და პურპროდუქტები (6.4 პროცენტი), მინერალური და წყაროს წყალი, უალკოჰოლო სასმელები და ნატურალური წვენები (6.1 პროცენტი), რძე, ყველი და კვერცხი (6.1 პროცენტი), ხორცი და ხორცის პროდუქტები (4.6 პროცენტი). ამასთან, ფასები შემცირებულია ბოსტნეულსა და ბაღჩეულზე (-22.2 პროცენტი), ასევე ხილსა და ყურძენზე (-18.2 პროცენტი);

სასტუმროები, კაფეები დარესტორნები: ჭგუფში დაფიქსირდა ფასების 15.0 პროცენტის ან მატება, რაც 0.73 პროცენტული პუნქტით აისახა მთლიან ინდექსზე. ფასები გაიზარდა საზოგადოებრივი კვების ქვეჯგუფზე (16.3 პროცენტი).

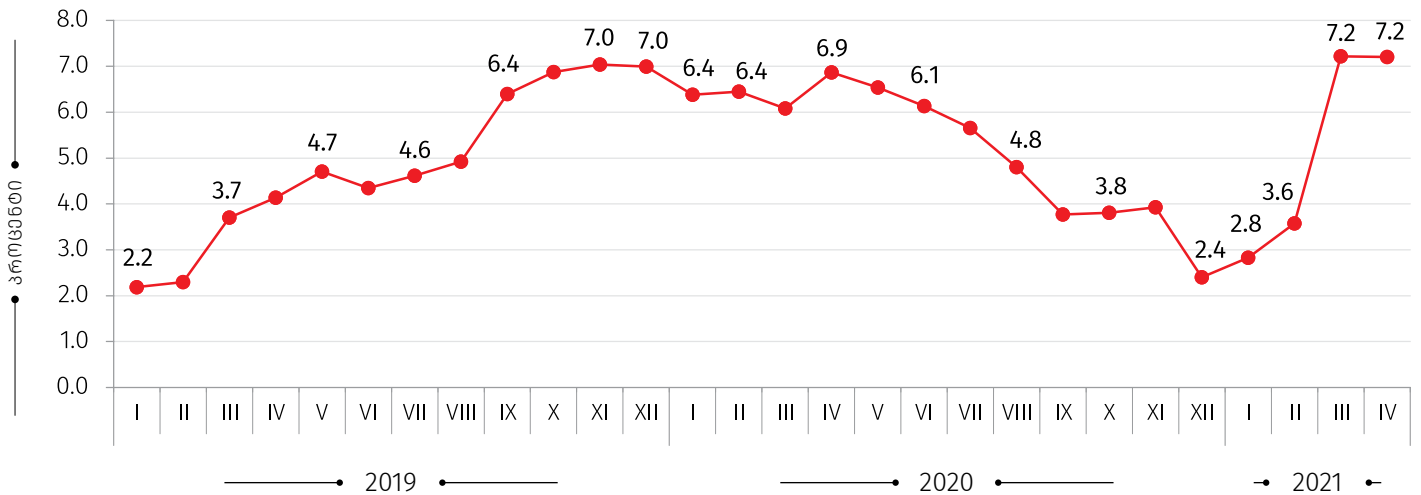
ყოველთვიური ინფლაცია



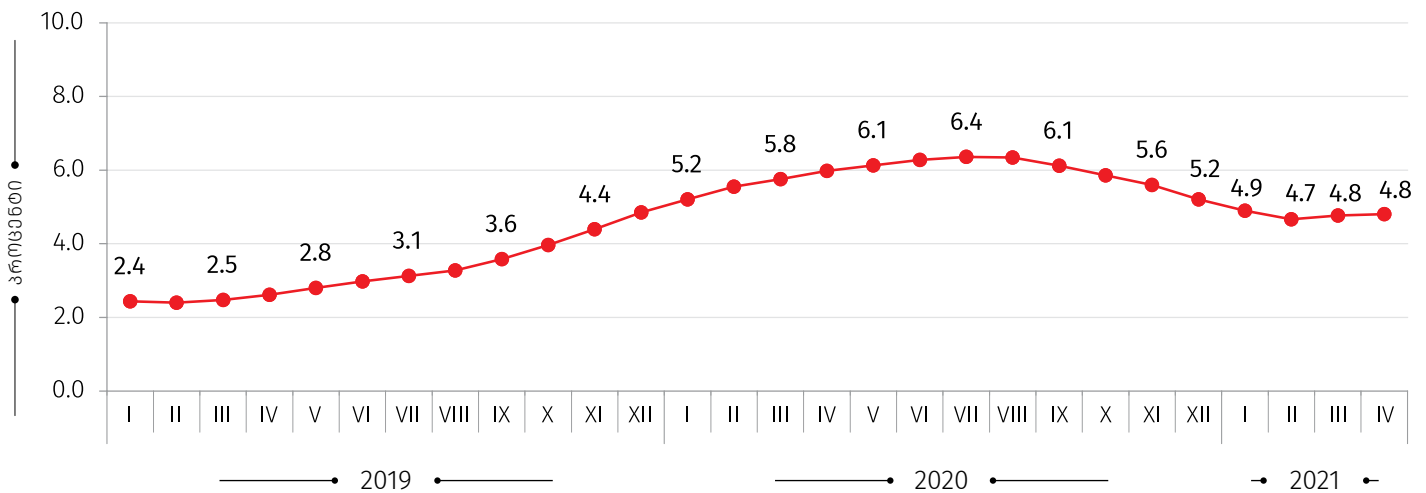
საქართველოს სტატისტიკის ეროვნული სამსახური

04.05.2021

წლიური ინფლაციის დონე საქართველოში
(წინა წლის შესაბამის თვესთან, პროცენტული ცვლილება)



საშუალო ინფლაციის დონე საქართველოში
(12 თვის საშუალო წინა 12 თვის საშუალოსთან, პროცენტული ცვლილება)



საკონტაქტო პირი:

გიორგი თეთრაული

ტელ.: (+995 32) 236 72 10 (400)

E-mail: gtetrauli@geostat.ge