



საქართველოს სტატისტიკის ეროვნული სამსახური

საქონლით საბარეო ვაჭრობა საქართველოში

2021

იანვარი-აპრილი

(ქვეყნის მონაცემები)

13.05.2021

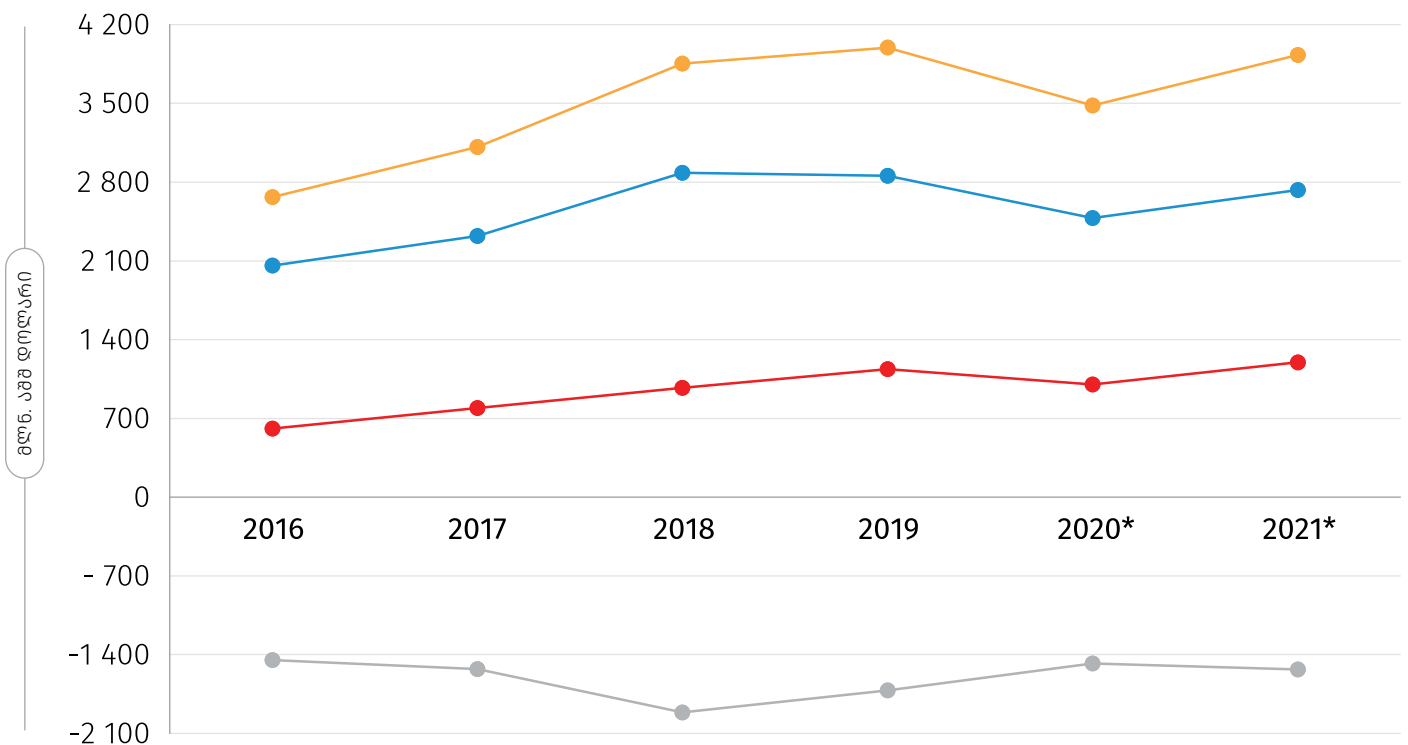
## საქართველოს სტატისტიკის ეროვნული სამსახური

13.05.2021

### საქართველოს საგარეო ვაჭრობა 2021 წლის 2021 წლის იანვარი-აპრილი (ექსპრეს მონაცემები)

2021 წლის იანვარ-აპრილში საქართველოში საქონლით საგარეო სავაჭრო ბრუნვამ (არადეკლარირებული ვაჭრობის გარეშე) 3 929.0 მლნ. აშშ დოლარი შეადგინა, რაც წინა წლის შესაბამისი პერიოდის მაჩვენებელზე 12.8 პროცენტით მეტია. აქედან, ექსპორტი 1 199.0 მლნ. აშშ დოლარი იყო (19.6 პროცენტით მეტი), ხოლო იმპორტი 2 730.0 მლნ. აშშ დოლარი (10.1 პროცენტით მეტი). უარყოფითმა სავაჭრო ბალანსმა 2021 წლის იანვარ-აპრილში 1 531.0 მლნ. აშშ დოლარი და საგარეო სავაჭრო ბრუნვის 39.0 პროცენტი შეადგინა.

### საგარეო ვაჭრობის ტენდენციები საქართველოში 2016-2021 წლების იანვარ-აპრილში



\*წინასწარი მონაცემები.

● ბრუნვა ● იმპორტი ● ექსპორტი ● სალდო

ქვემოთ მოცემული ცხრილი აჩვენებს ექსპორტ-იმპორტის, საგარეო სავაჭრო ბრუნვისა და სალდოს მდგომარეობას 2016-2021 წლებში.

## საქართველოს სტატისტიკის ეროვნული სამსახური

13.05.2021

საქართველოს საგარეო ვაჭრობა 2016-2021 წლებში (მლნ. აშშ დოლარი)

წელი	თვე	ექსპორტი	იმპორტი	ბრუნვა	სალდო
2016	<b>წელი</b>	<b>2 117.1</b>	<b>7 341.9</b>	<b>9 459.0</b>	<b>-5 224.7</b>
	იანვარი	122.3	414.3	536.7	-292.0
	თებერვალი	158.6	527.2	685.8	-368.6
	მარტი	162.2	555.3	717.6	-393.1
	აპრილი	166.0	560.9	726.8	-394.9
	მაისი	172.7	614.6	787.3	-442.0
	ივნისი	168.4	647.5	815.9	-479.1
	ივლისი	174.0	605.0	779.0	-431.0
	აგვისტო	188.4	697.1	885.5	-508.7
	სექტემბერი	202.8	653.3	856.1	-450.5
	ოქტომბერი	190.6	665.8	856.4	-475.2
	ნოემბერი	219.4	652.4	871.8	-433.0
	დეკემბერი	191.6	748.5	940.1	-556.9
	2017	<b>წელი</b>	<b>2 745.7</b>	<b>8 056.6</b>	<b>10 802.4</b>
იანვარი		177.2	500.0	677.3	-322.8
თებერვალი		180.2	595.2	775.4	-415.0
მარტი		221.7	624.6	846.3	-402.8
აპრილი		212.2	601.2	813.5	-389.0
მაისი		216.0	646.1	862.1	-430.0
ივნისი		236.3	653.4	889.7	-417.2
ივლისი		213.5	653.7	867.2	-440.3
აგვისტო		237.3	715.2	952.5	-478.0
სექტემბერი		258.8	699.5	958.2	-440.7
ოქტომბერი		264.6	748.8	1 013.4	-484.1
ნოემბერი		237.9	769.2	1 007.1	-531.3
დეკემბერი		290.0	849.7	1 139.7	-559.7
2018		<b>წელი</b>	<b>3 379.7</b>	<b>9 361.6</b>	<b>12 741.3</b>
	იანვარი	222.8	608.8	831.5	-386.0
	თებერვალი	224.1	651.5	875.6	-427.4
	მარტი	292.9	867.2	1 160.1	-574.3
	აპრილი	230.1	755.7	985.8	-525.6
	მაისი	325.1	830.8	1 155.9	-505.7
	ივნისი	309.9	799.1	1 109.0	-489.2
	ივლისი	280.5	816.0	1 096.5	-535.6
	აგვისტო	277.9	789.3	1 067.2	-511.4
	სექტემბერი	302.6	739.0	1 041.6	-436.4
	ოქტომბერი	304.6	894.4	1 198.9	-589.8
	ნოემბერი	277.6	768.0	1 045.6	-490.4
	დეკემბერი	331.6	841.8	1 173.5	-510.2

## საქართველოს სტატისტიკის ეროვნული სამსახური

13.05.2021


წელი	თვე	ექსპორტი	იმპორტი	ბრუნვა	სალდო
2019	<b>წელი</b>	<b>3 798.4</b>	<b>9 516.9</b>	<b>13 315.4</b>	<b>-5 718.5</b>
	იანვარი	236.5	620.6	857.1	-384.0
	თებერვალი	265.0	670.9	935.9	-406.0
	მარტი	325.9	786.7	1 112.6	-460.9
	აპრილი	311.0	778.9	1 089.9	-467.9
	მაისი	340.7	793.8	1 134.5	-453.0
	ივნისი	310.4	738.6	1 048.9	-428.2
	ივლისი	324.0	812.0	1 136.0	-488.0
	აგვისტო	316.1	797.1	1 113.2	-481.0
	სექტემბერი	305.8	803.6	1 109.4	-497.8
	ოქტომბერი	319.6	923.4	1 243.0	-603.8
	ნოემბერი	347.6	818.3	1 165.9	-470.8
	დეკემბერი	396.0	973.0	1 369.0	-577.1
	2020*	<b>წელი</b>	<b>3 342.1</b>	<b>8 031.5</b>	<b>11 373.6</b>
იანვარი		267.9	645.0	912.9	-377.1
თებერვალი		262.6	704.1	966.7	-441.5
მარტი		249.5	652.0	901.5	-402.5
აპრილი		222.3	478.6	700.9	-256.3
მაისი		234.2	529.3	763.4	-295.1
ივნისი		267.8	608.5	876.3	-340.7
ივლისი		274.6	727.3	1 001.9	-452.8
აგვისტო		292.4	664.7	957.1	-372.2
სექტემბერი		331.3	749.8	1 081.1	-418.5
ოქტომბერი		312.6	729.3	1 041.9	-416.7
ნოემბერი		301.1	721.1	1 022.2	-419.9
დეკემბერი		325.7	821.9	1 147.6	-496.2
2021*		<b>წელი</b>	<b>1 199.0</b>	<b>2 730.0</b>	<b>3 929.0</b>
	იანვარი	224.4	561.9	786.3	-337.5
	თებერვალი	270.3	646.4	916.6	-376.1
	მარტი	325.9	772.7	1 098.6	-446.8
	აპრილი	378.3	749.1	1 127.4	-370.7


\*წინასწარი მონაცემები.


## საქართველოს სტატისტიკის ეროვნული სამსახური


13.05.2021

საქართველოს საგარეო ვაჭრობის დეტალური მონაცემები გამოქვეყნდება მიმდინარე წლის 19 მაისს.

**წყარო:**  სსიპ საქართველოს ფინანსთა სამინისტროს შემოსავლების სამსახური;

 სს „საქართველოს სახელმწიფო ელექტროსისტემა“;

 სს „ელექტროენერგეტიკული სისტემის კომერციული ოპერატორი“;

 შპს „საქართველოს გაზის ტრანსპორტირების კომპანია“.

**შენიშვნა:** ცალკეულ შემთხვევებში მცირე განსხვავება საბოლოო შედეგსა და შესაკრებთა ჯამს შორის აიხსნება მონაცემთა დამრგვალებით.

**საკონტაქტო პირები:**

მაკა კალანდარიშვილი, ტელ.: (+995 32) 236 72 10 (300)

E-mail: [mkalandarishvili@geostat.ge](mailto:mkalandarishvili@geostat.ge)

მარიამ ყაველაშვილი, ტელ.: (+995 32) 236 72 10 (020)

E-mail: [mkavelashvili@geostat.ge](mailto:mkavelashvili@geostat.ge)