



საქართველოს სტატისტიკის ეროვნული სამსახური

სამუშაო ძალის მაჩვენებლები
(დასაქმება და უმუშევრობა)

2020



18.05.2021

www.geostat.ge

18.05.2021

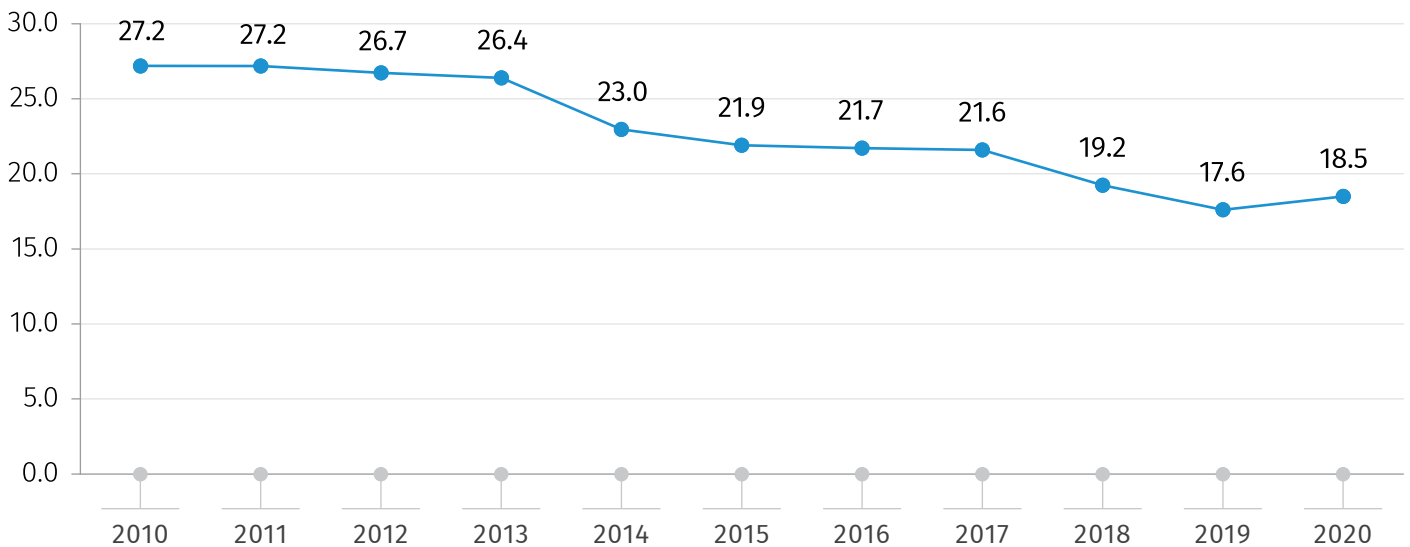
**სამუშაო ძალის მაჩვენებლები
(დასაქმება და უმუშევრობა)
2020 წელი**

2020 წელს საქართველოში უმუშევრობის დონე 2019 წელთან შედარებით 0.9 პროცენტული პუნქტით გაიზარდა და 18.5 პროცენტი შეადგინა.

ქვემოთ მოცემულ დიაგრამაზე წარმოდგენილია უმუშევრობის დონე 2010-2020 წლებში.

დიაგრამა №1

**უმუშევრობის დონე საქართველოში
(%)**



საქართველოს სტატისტიკის ეროვნული სამსახური

18.05.2021

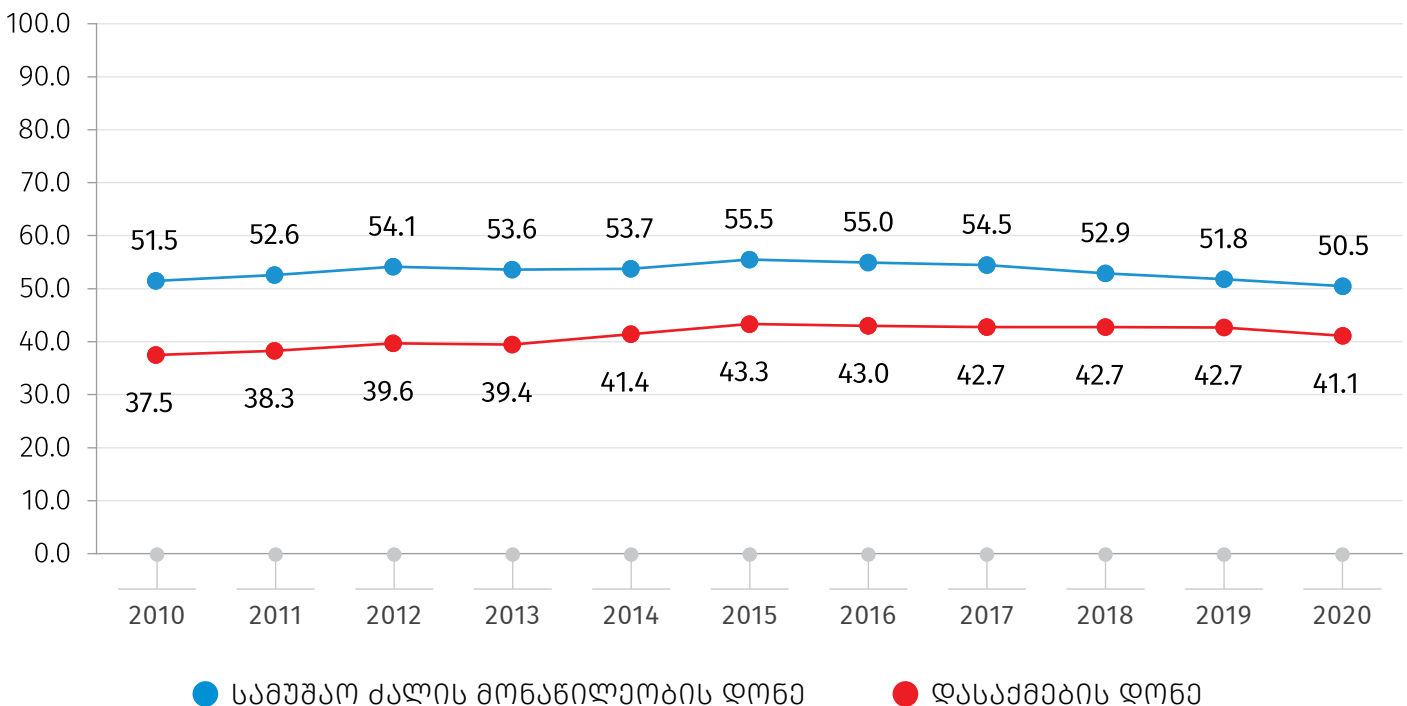
2020 წელს სამუშაო ძალამ (ეკონომიკურად აქტიურმა მოსახლეობამ) შრომისუნარიანი ასაკის მოსახლეობის (15 წლის და უფროსი ასაკის მოსახლეობა) 50.5 პროცენტი შეადგინა. წინა წელთან შედარებით სამუშაო ძალის მონაწილეობის დონე (აქტიურობის დონე) შემცირებულია 1.3 პროცენტული პუნქტით, ხოლო დასაქმების დონე შემცირებულია 1.5 პროცენტული პუნქტით. სამუშაო ძალის მონაწილეობის დონე (აქტიურობის დონე), წინა წელთან შედარებით შემცირებულია ქალაქის ტიპის დასახლებებში 0.3 პროცენტული პუნქტით, ხოლო სოფლის ტიპის დასახლებებში - 2.6 პროცენტული პუნქტით. ასევე, დასაქმების დონე შემცირებულია როგორც ქალაქის ტიპის, ისე სოფლის ტიპის დასახლებებში, შესაბამისად 1.3 და 1.8 პროცენტული პუნქტით.

ქვემოთ მოცემულ დიაგრამაზე წარმოდგენილია სამუშაო ძალის მონაწილეობის დონე (აქტიურობის დონე) და დასაქმების დონე 2010-2020 წლებში.

დიაგრამა №2

სამუშაო ძალის მონაწილეობის დონე და დასაქმების დონე

(%)



საქართველოს სტატისტიკის ეროვნული სამსახური

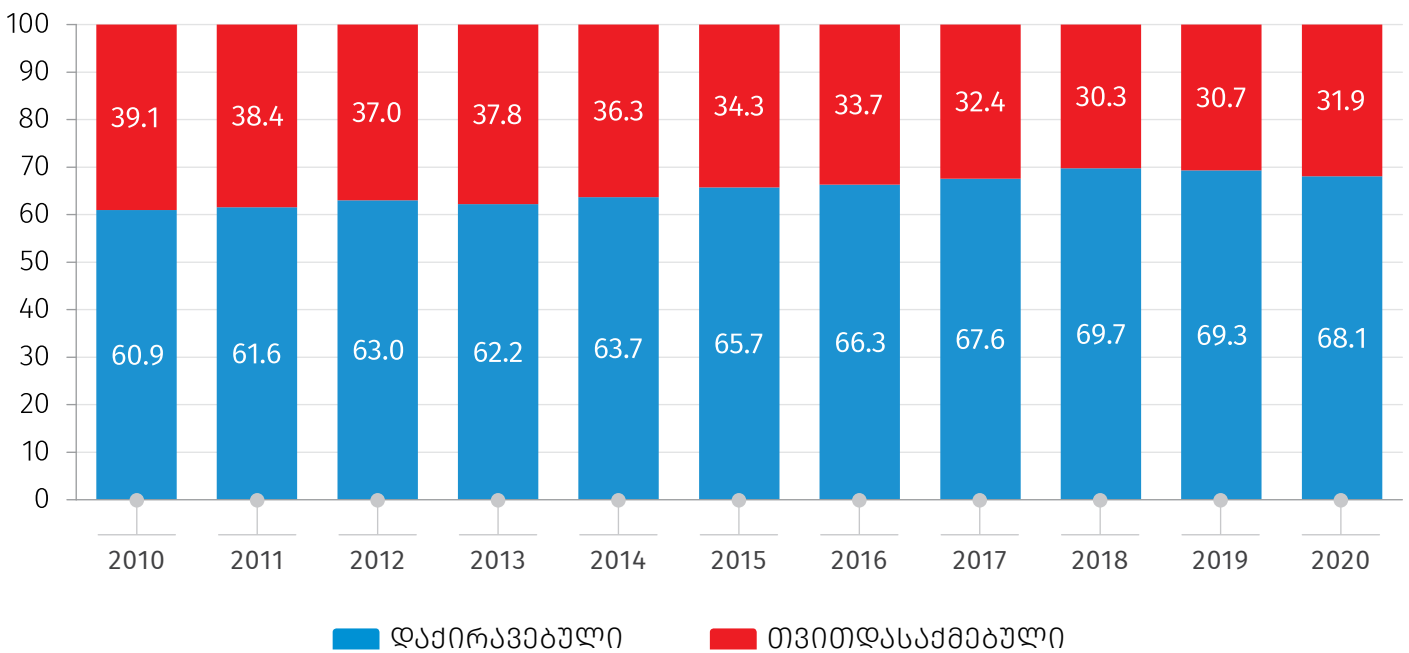
18.05.2021

2020 წელს დაქირავებულთა წილი დასაქმებულთა საერთო რაოდენობის 68.1 პროცენტს შეადგენდა, რაც 1.2 პროცენტული პუნქტით ნაკლებია წინა წელთან შედარებით.

ქვემოთ მოცემულ დიაგრამაზე წარმოდგენილია დასაქმებულთა განაწილება დასაქმების სტატუსის მიხედვით 2010-2020 წლებში.

დიაგრამა №3

დასაქმებულთა განაწილება დასაქმების სტატუსის მიხედვით (%)



საქართველოს სტატისტიკის ეროვნული სამსახური

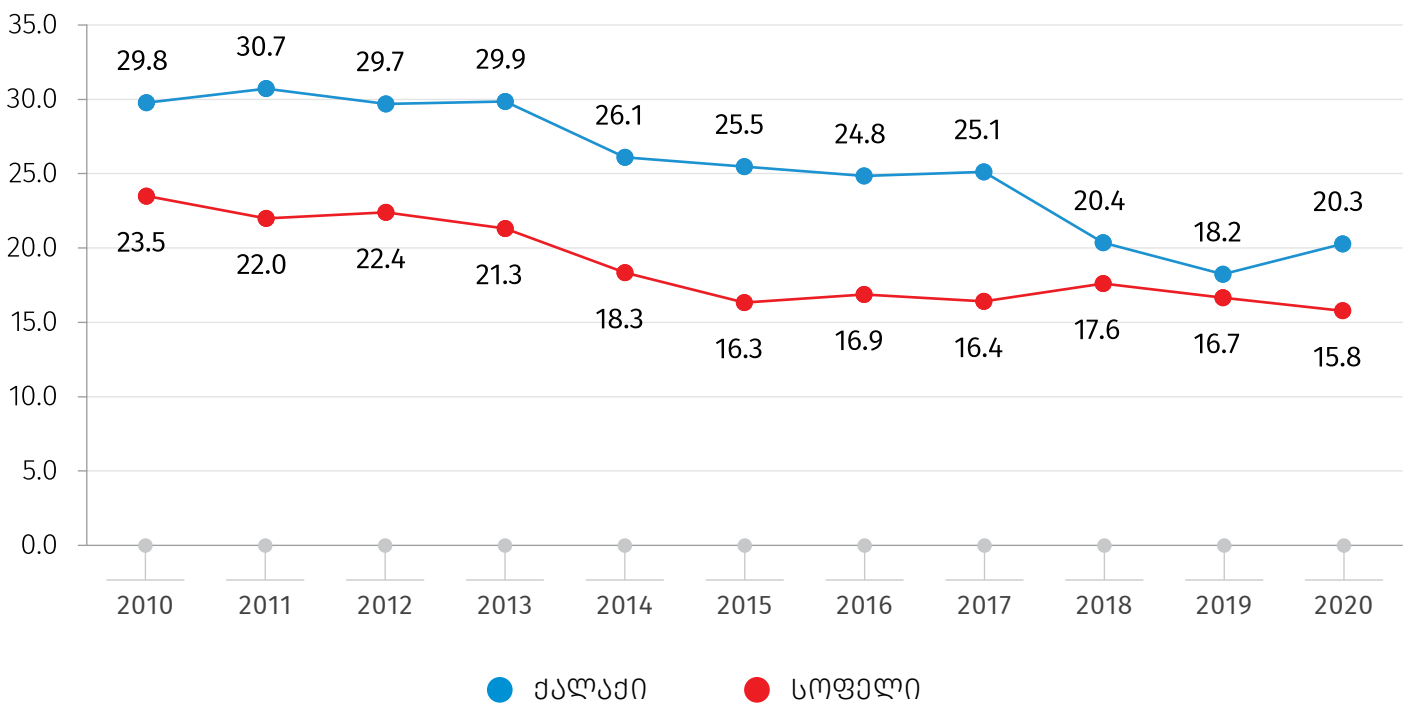
18.05.2021

2020 წელს უმუშევრობის დონე საქალაქო დასახლებებში წინა წელთან შედარებით გაზრდილია 2.0 პროცენტული პუნქტით, ხოლო სასოფლო დასახლებებში შემცირებულია 0.9 პროცენტული პუნქტით.

ქვემოთ მოცემულ დიაგრამაზე წარმოდგენილია უმუშევრობის დონე ქალაქ-სოფლის მიხედვით 2010-2020 წლებში.

დიაგრამა №4

უმუშევრობის დონე ქალაქ-სოფლის მიხედვით
(%)



საქართველოს სტატისტიკის ეროვნული სამსახური

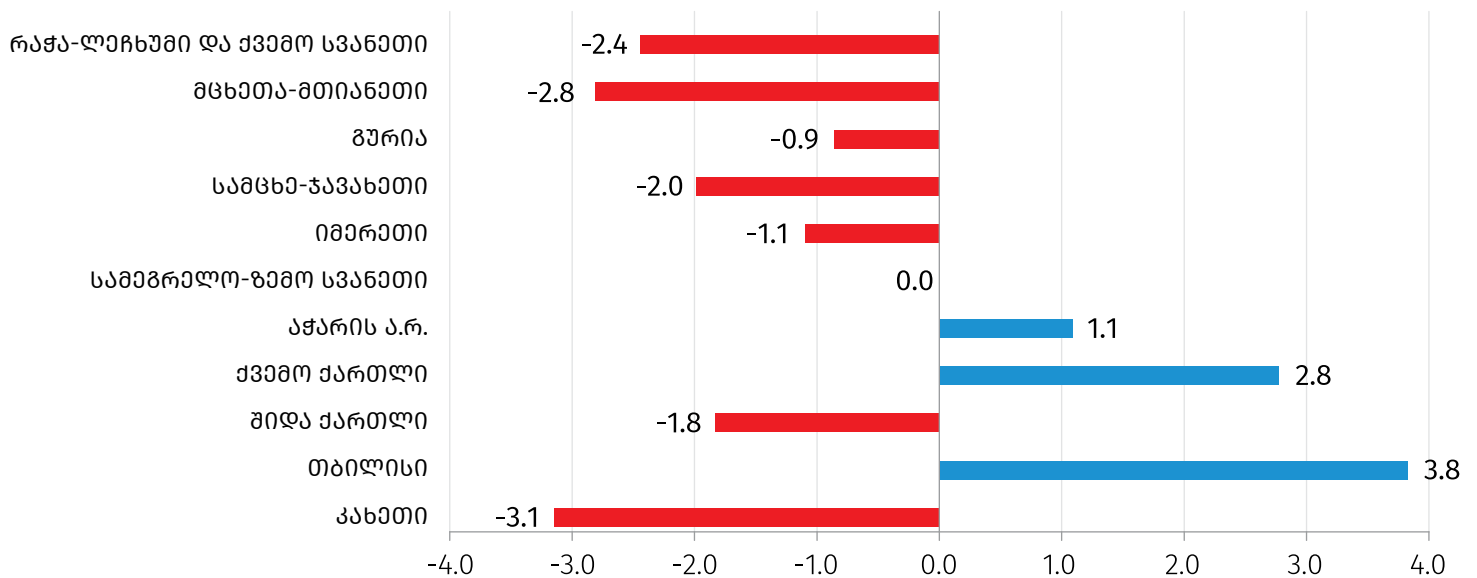
18.05.2021

წინა წელთან შედარებით 2020 წელს უმუშევრობის დონე გაზრდილია თბილისის, ქვემო ქართლის და აჭარის რეგიონებში, შესაბამისად 3.8, 2.8 და 1.1 პროცენტული პუნქტით, აღნიშნული მაჩვენებელი უცვლელია სამეგრელო-ზემო სვანეთის რეგიონში, ხოლო დანარჩენ რეგიონებში უმუშევრობის დონის კლება ფიქსირდება.

ქვემოთ მოცემულ დიაგრამაზე წარმოდგენილია უმუშევრობის დონის ცვლილება 2020 წელს 2019 წელთან შედარებით რეგიონების მიხედვით.

დიაგრამა №5

**უმუშევრობის დონის ცვლილება 2020 წელს
2019 წელთან შედარებით, რეგიონების მიხედვით
(პროცენტული პუნქტი)**



საქართველოს სტატისტიკის ეროვნული სამსახური

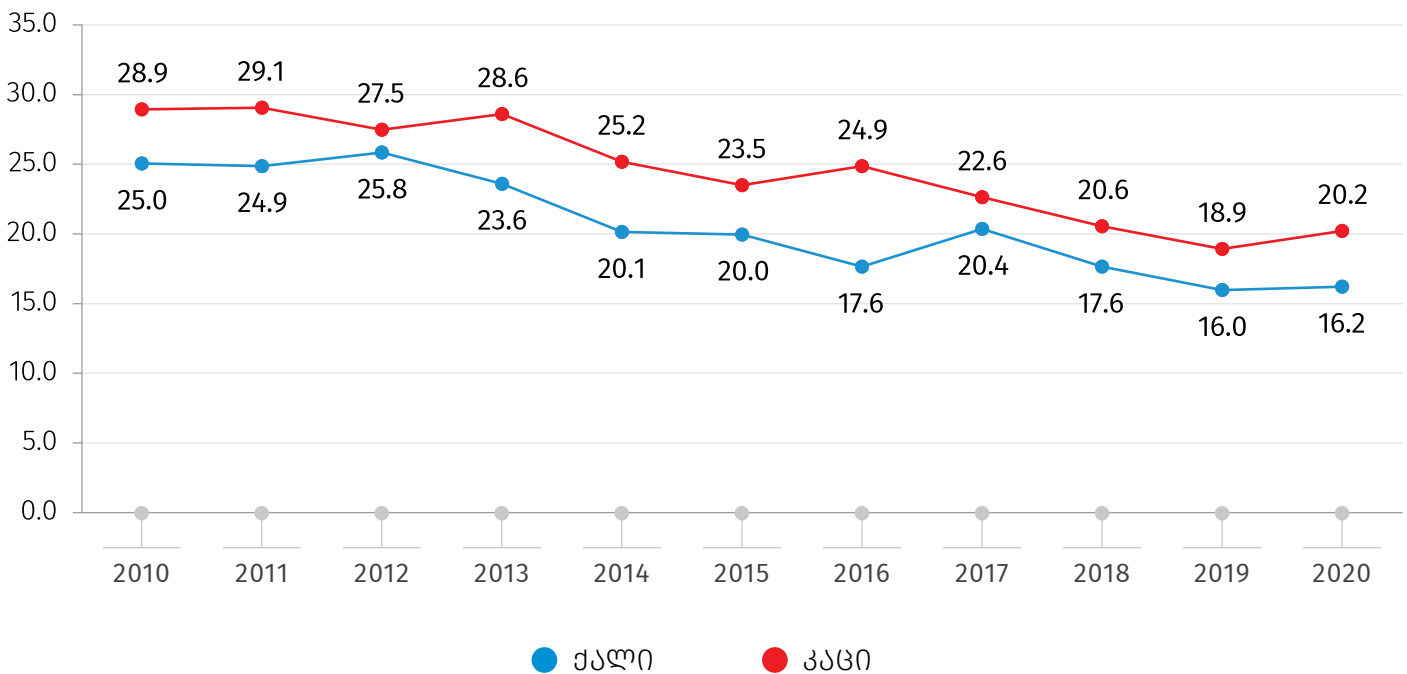
18.05.2021

უმუშევრობის დონე ტრადიციულად მაღალია კაცებში, ქალებთან შედარებით. 2020 წელს 2019 წელთან შედარებით, აღნიშნული მაჩვენებელი ქალებში გაზრდილია 0.2 პროცენტული პუნქტით, ხოლო კაცებში - 1.3 პროცენტული პუნქტით.

ქვემოთ მოცემულ დიაგრამაზე წარმოდგენილია უმუშევრობის დონე სქესის მიხედვით 2010-2020 წლებში.

დიაგრამა №6

უმუშევრობის დონე სქესის მიხედვით
(%)



საქართველოს სტატისტიკის ეროვნული სამსახური

18.05.2021

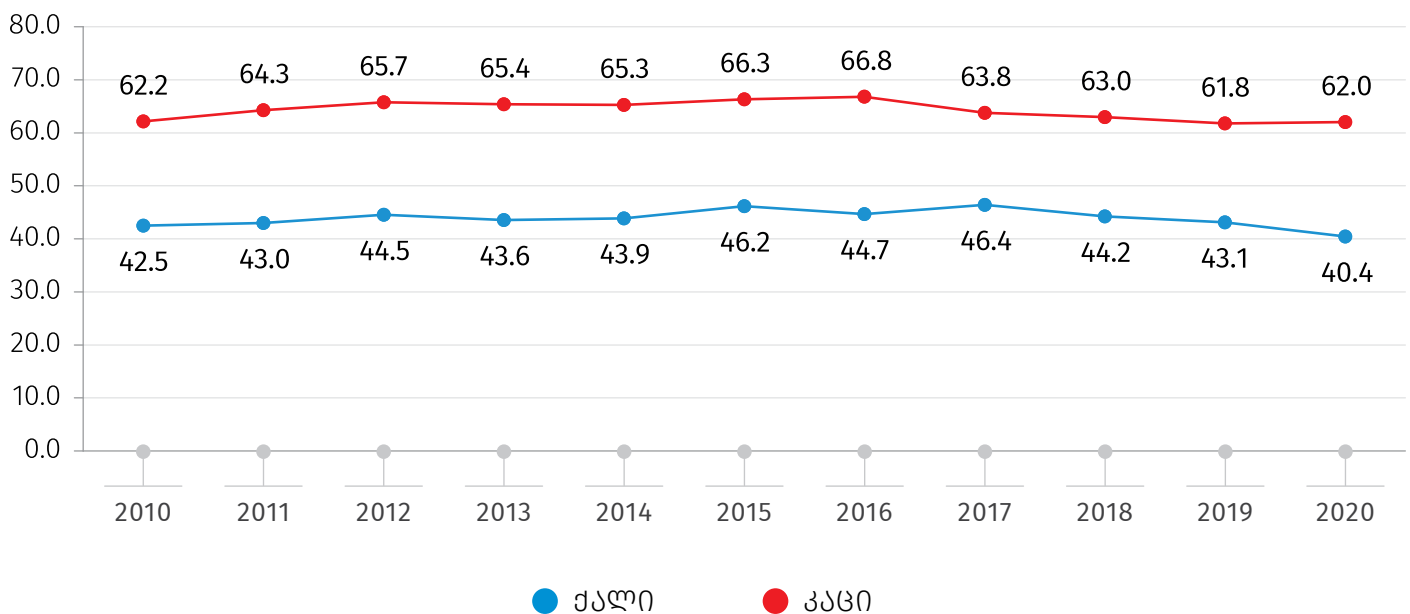
სამუშაო ძალის მონაწილეობის დონე (აქტიურობის დონე) ქალებთან შედარებით მაღალია კაცებში. 2020 წელს აღნიშნული მაჩვენებელი ქალებში 40.4 პროცენტს, ხოლო კაცებში 62.0 პროცენტს შეადგენდა. წინა წელთან შედარებით სამუშაო ძალის მონაწილეობის დონე (აქტიურობის დონე) ქალებში შემცირებულია 2.7 პროცენტული პუნქტით, ხოლო კაცებში გაზრდილია 0,3 პროცენტული პუნქტით.

ქვემოთ მოცემულ დიაგრამაზე წარმოდგენილია სამუშაო ძალის მონაწილეობის დონე (აქტიურობის დონე) სქესის მიხედვით 2010-2020 წლებში.

დიაგრამა №7

სამუშაო ძალის მონაწილეობის დონე სქესის მიხედვით

(%)



საქართველოს სტატისტიკის ეროვნული სამსახური

18.05.2021

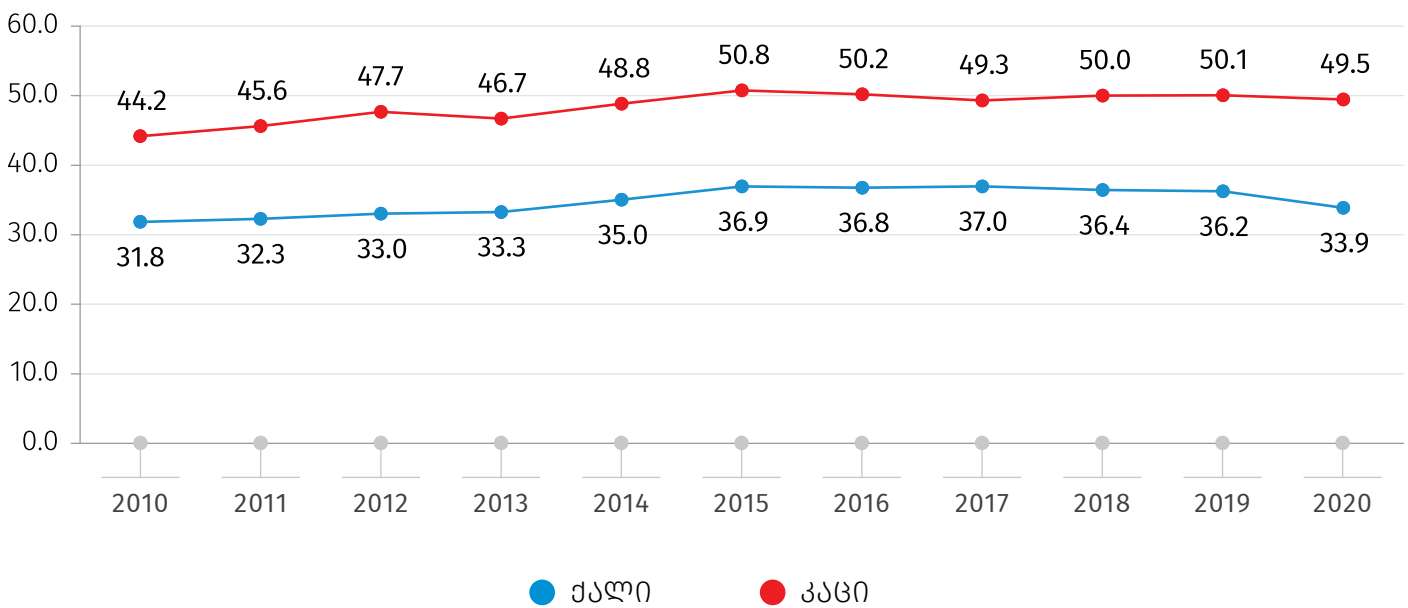
2020 წელს დასაქმების დონე როგორც ქალებში, ასევე კაცებში შემცირებულია წინა წელთან შედარებით, შესაბამისად 2.3 და 0.6 პროცენტული პუნქტით.

ქვემოთ მოცემულ დიაგრამაზე წარმოდგენილია დასაქმების დონე სქესის მიხედვით 2010-2020 წლებში.

დიაგრამა №8

დასაქმების დონე სქესის მიხედვით

(%)



საქართველოს სტატისტიკის ეროვნული სამსახური

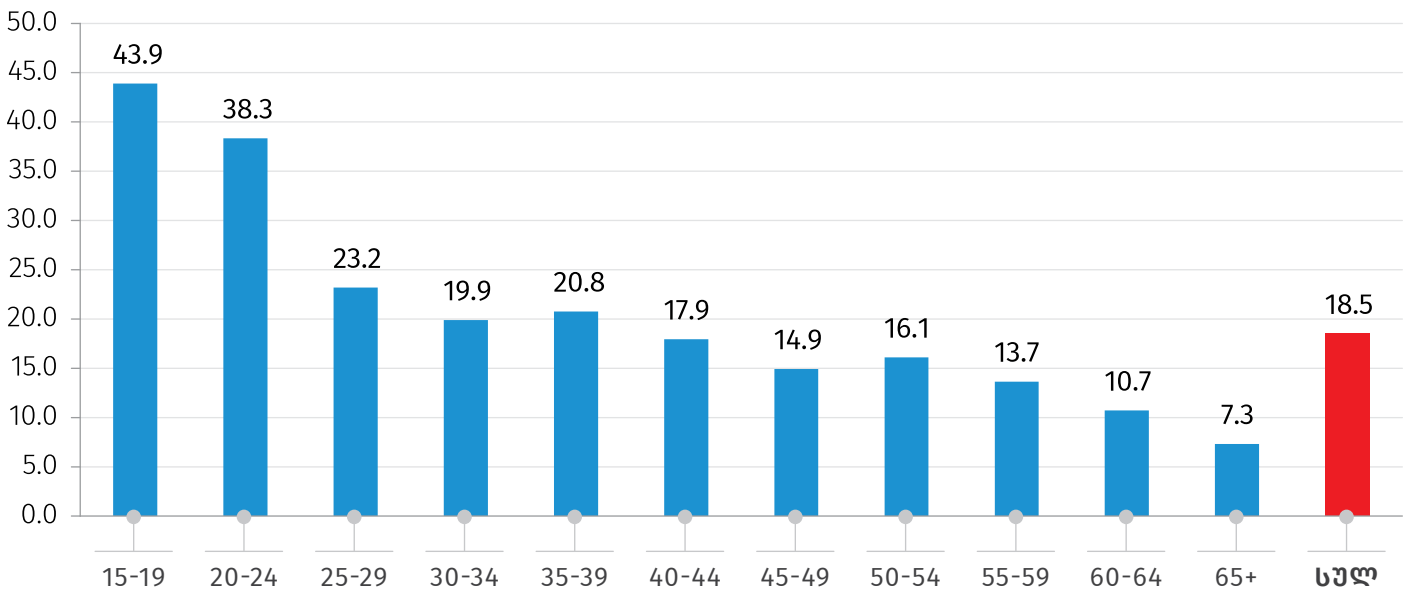
18.05.2021

2020 წელს უმუშევრობის დონე ყველაზე მაღალია 15-19 წლის ასაკობრივ ჯგუფში (43.9 პროცენტი), ხოლო აღნიშნული მაჩვენებელი ტრადიციულად ყველაზე დაბალია 65+ ასაკობრივ ჯგუფში (7.3 პროცენტი), რომლის უმთავრეს მიზეზს წარმოადგენს შესაბამის ასაკობრივ ჯგუფში სამუშაო ძალის მონაწილეობის დონის დაბალი მაჩვენებელი.

ქვემოთ მოცემულ დიაგრამაზე წარმოდგენილია უმუშევრობის დონე ასაკობრივი ჯგუფების მიხედვით მიხედვით 2020 წელს.

დიაგრამა №9

უმუშევრობის დონე ასაკობრივი ჯგუფების მიხედვით (%)



საკონტაქტო პირი:

ვასილ წაქაძე, ტელ.: (+995 32) 236 72 10 (600), E-mail: vtsakadze@geostat.ge

მარიამ ყაველაშვილი, ტელ.: (+995 32) 236 72 10 (020), E-mail: mkavelashvili@geostat.ge