

საქართველოს სტატისტიკის ეროვნული სამსახური

19.05.2021

დანართი №1

საქართველოს საგარეო ვაჭრობა ქვეყნების მიხედვით 2021* წლის იანვარ-აპრილში
(ათასი აშშ დოლარი)

	ექსპორტი (FOB)	იმპორტი (CIF)	სალდო
საგარეო ვაჭრობა – სულ	1 198 712.4	2 730 012.8	-1 531 300.4
მათ შორის:			
ევროკავშირის ქვეყნები	211 597.8	628 115.0	-416 517.1
ავსტრია	331.7	11 860.2	-11 528.4
ბელგია	5 177.0	26 506.4	-21 329.4
ბულგარეთი	85 630.2	40 870.1	44 760.1
გერმანია	18 934.3	134 733.6	-115 799.3
დანია	683.2	6 730.7	-6 047.5
ესპანეთი	20 230.5	30 536.2	-10 305.7
ესტონეთი	824.6	1 531.9	-707.3
ირლანდია	716.5	2 827.3	-2 110.8
იტალია	9 856.7	72 869.8	-63 013.1
კვიპროსი	73.4	743.3	-669.9
ლატვია	3 307.1	7 639.1	-4 332.0
ლიეტუვა (ლიტვა)	19 180.5	10 514.9	8 665.5
ლუქსემბურგი	-	687.1	-687.1
მალტა	123.6	2 754.9	-2 631.3
ნიდერლანდი	7 638.2	45 869.7	-38 231.5
პოლონეთი	10 279.7	50 722.2	-40 442.4
პორტუგალია	164.5	3 004.1	-2 839.6
რუმინეთი	9 880.9	51 515.3	-41 634.4
საბერძნეთი	1 982.0	12 907.9	-10 925.9
საფრანგეთი	12 768.2	50 221.4	-37 453.2
სლოვაკეთი	335.3	3 826.6	-3 491.3
სლოვენია	19.5	8 675.2	-8 655.7
უნგრეთი	145.0	12 866.9	-12 721.9
ფინეთი	242.9	5 744.9	-5 502.0
შვედეთი	266.3	3 280.7	-3 014.4
ჩეხეთი	2 611.4	26 734.2	-24 122.9
ხორვატია	194.3	1 940.2	-1 745.9
დსთ-ის ქვეყნები	533 269.5	852 186.7	-318 917.2
აზერბაიჯანი	152 194.1	183 410.9	-31 216.8
ბელარუსი	13 827.7	13 369.3	458.5
თურქმენეთი	4 048.3	50 837.0	-46 788.7
მოლდოვა	4 907.5	4 157.2	750.3

საქართველოს სტატისტიკის ეროვნული სამსახური

19.05.2021

	ექსპორტი (FOB)	იმპორტი (CIF)	სალდო
რუსეთი	159 610.9	316 601.1	-156 990.3
სომხეთი	53 744.6	148 803.9	-95 059.3
ტაჯიკეთი	3 961.1	-	3 961.1
უზბეკეთი	23 988.3	7 580.5	16 407.9
უკრაინა	97 524.8	121 328.7	-23 803.9
ყაზახეთი	13 935.5	5 720.5	8 215.0
ყირგიზეთი	5 526.7	377.6	5 149.0
დანარჩენი ქვეყნები	453 845.0	1 249 711.1	-795 866.1
ავსტრალია	439.2	455.2	-16.0
ავღანეთი	349.5	0.1	349.4
ალბანეთი	36.0	202.5	-166.5
ალჟირი	-	59.3	-59.3
არაბთა გაერთიანებული საამიროები	5 010.4	30 701.3	-25 690.9
არგენტინა	1 344.5	1 309.0	35.5
აშშ	38 275.9	181 126.7	-142 850.8
ახალი ზელანდია	-	447.6	-447.6
ბანგლადეში	10.0	410.5	-400.5
ბაჰრეინი	14.1	-	14.1
ბელიზი	-	11.4	-11.4
ბოსნია და ჰერცეგოვინა	-	110.8	-110.8
ბრაზილია	74.3	15 553.0	-15 478.8
ბურკინა-ფასო	526.4	-	526.4
ბუტანი	31.1	-	31.1
გაბონი	-	42.2	-42.2
გაერთიანებული სამეფო	7 313.5	24 034.6	-16 721.1
განა	103.3	6.7	96.6
ეგვიპტე	33.7	3 408.1	-3 374.4
ეთიოპია	19.1	0.4	18.7
ეკვადორი	185.5	6 398.1	-6 212.6
ერაყი	4 927.4	1 059.3	3 868.1
ვენესუელა	131.0	-	131.0
ვიეტნამი	82.1	2 427.8	-2 345.7
ვირჯინის კუნძულები ბრიტანეთი	-	712.8	-712.8
თურქეთი	104 463.8	490 470.8	-386 007.1
იაპონია	8 010.8	42 352.3	-34 341.5
ინდოეთი	986.1	15 688.1	-14 701.9
ინდონეზია	-	30 206.6	-30 206.6
იორდანია	64.1	79.5	-15.4
ირანი	6 806.2	29 935.3	-23 129.1
ისლანდია	-	1 168.8	-1 168.8

საქართველოს სტატისტიკის ეროვნული სამსახური

19.05.2021

	ექსპორტი (FOB)	იმპორტი (CIF)	სალდო
ისრაელი	6 365.9	3 538.5	2 827.4
კამერუნი	-	225.3	-225.3
კანადა	5 225.6	6 378.8	-1 153.2
კენია	369.5	178.0	191.4
კოლუმბია	1 869.8	35.4	1 834.4
კორეა რესპუბლიკა	2 614.1	23 379.2	-20 765.1
კოსტა-რიკა	-	91.0	-91.0
კუბა	12.5	54.3	-41.9
ლიბანი	-	282.7	-282.7
ლიბია	311.9	-	311.9
ლიხტენშტაინი	-	72.2	-72.2
მავრიტანია	16.4	-	16.4
მაკედონია იუგოსლავიის ყოფილი რესპუბლიკა	79.3	158.0	-78.6
მალავი	-	207.1	-207.1
მალაიზია	203.4	7 101.7	-6 898.4
მაროკო	3 012.4	18.1	2 994.3
მარშალის კუნძულები	455.0	-	455.0
მექსიკა	-	302.8	-302.8
მონტენეგრო	-	501.9	-501.9
მონღოლეთი	838.4	-	838.4
ნეპალი	-	1.6	-1.6
ნიგერი	0.2	0.7	-0.5
ნიგერია	67.7	9.0	58.7
ნორვეგია	59.9	2 349.8	-2 289.9
ომანი	25.1	114.2	-89.0
პაკისტანი	53.9	705.9	-651.9
პანამა	17.1	4.6	12.5
პარაგვაი	216.0	1 941.8	-1 725.8
პერუ	3 215.8	183.6	3 032.1
პურტო-რიკო	50.3	-	50.3
სამხრეთი აფრიკა	49.1	1 355.3	-1 306.3
სან-მარინო	-	76.2	-76.2
საუდების არაბეთი	7 608.8	265.1	7 343.7
სეიშელები	-	285.9	-285.9
სენეგალი	44.6	-	44.6
სერბეთი	8.9	2 688.3	-2 679.4
სინგაპური	4 085.6	2 008.0	2 077.5
სირია	152.8	116.3	36.5
სომალი	19.3	-	19.3
სუდანი	116.9	-	116.9

საქართველოს სტატისტიკის ეროვნული სამსახური





19.05.2021

	ექსპორტი (FOB)	იმპორტი (CIF)	საღდო
ტაივანი ჩინეთის პროვინცია	943.8	2 709.7	-1 765.9
ტაილანდი	376.7	3 919.6	-3 542.9
ტანზანია	2 640.3	-	2 640.3
ტუნისი	6 836.6	201.6	6 635.0
უგანდა	-	63.4	-63.4
ურუგვაი	497.2	991.3	-494.1
ფარერის კუნძულები	-	25.3	-25.3
ფილიპინები	562.3	144.0	418.3
ქუვეითი	906.7	5.0	901.7
ყატარი	536.1	753.7	-217.6
შვეიცარია	23 157.9	24 257.6	-1 099.7
შრი-ლანკა	0.5	628.8	-628.3
ჩადი	6.6	-	6.6
ჩილე	1 712.0	33 970.0	-32 258.0
ჩინეთი	198 654.3	226 981.4	-28 327.1
ჰონ-კონგი	610.0	22 049.6	-21 439.6

*წინასწარი მონაცემები.

საქართველოს სტატისტიკის ეროვნული სამსახური

19.05.2021

- წყარო:**
-  სსიპ საქართველოს ფინანსთა სამინისტროს შემოსავლების სამსახური;
 -  სს „საქართველოს სახელმწიფო ელექტროსისტემა“;
 -  სს „ელექტროენერგეტიკული სისტემის კომერციული ოპერატორი“;
 -  შპს „საქართველოს გაზის ტრანსპორტირების კომპანია“.

გამოყენებული პირობითი აღნიშვნები:

- მოვლენა არ არსებობს;
- 0.0 მაჩვენებლის სიდიდე უმნიშვნელოა;
- * მონაცემები წინასწარია და ექვემდებარება დაზუსტებას ინფორმაციულ წყაროებში და მეთოდოლოგიაში შესაბამისი ცვლილებების შეტანის შემთხვევაში;
- ... მონაცემები კონფიდენციალურია.

შენიშვნა:

- ცალკეულ შემთხვევებში მცირე განსხვავება საბოლოო შედეგსა და შესაკრებთა ჯამს შორის აიხსნება მონაცემთა დამრგვალებით;
- ინფორმაცია არ მოიცავს გამარტივებულ საბაჟო დეკლარაციების (ფორმა #4) მონაცემებს;
- ინფორმაცია არ მოიცავს არაორგანიზებულ ვაჭრობას; ასევე აფხაზეთის ავტონომიური რესპუბლიკისა და ცხინვალის რეგიონის ოკუპირებულ ტერიტორიებს;
- საერთაშორისო მეთოდოლოგიების შესაბამისად საგარეო ვაჭრობის სტატისტიკა და საბაჟო სტატისტიკა განსხვავებულად ახდენს სასაქონლო ნაკადების მოცვას. კერძოდ საგარეო ვაჭრობის სტატისტიკაში არ აისახება დროებითი დიპლომატიური სატრანზიტო და სხვა ანალოგიური სახის ტვირთები.

**წინასწარი მონაცემების კორექტირება ხორციელდება საქსტატის მიერ შემუშავებული
სტატისტიკური ინფორმაციის გადასინჯვის პოლიტიკის შესაბამისად
(რეგულარული გადასინჯვის პრინციპის საფუძველზე)
რესპონდენტების/ადმინისტრაციული წყაროების
მიერ მონაცემების დაზუსტების შედეგად.**

საკონტაქტო პირები:

მაკა კალანდარიშვილი ტელ.: (+995 32) 236 72 10 (300)

E-mail: mkalandarishvili@geostat.ge

მარიამ ყაველაშვილი ტელ.: (+995 32) 236 72 10 (020)

E-mail: mkavelashvili@geostat.ge