



საქართველოს სტატისტიკის ეროვნული სამსახური

საქართველოს ადგილობრივი ექსპორტი

# 2021

იანვარი-აპრილი  
(წინასწარი შედეგები)

19.05.2021  
[www.geostat.ge](http://www.geostat.ge)



19.05.2021

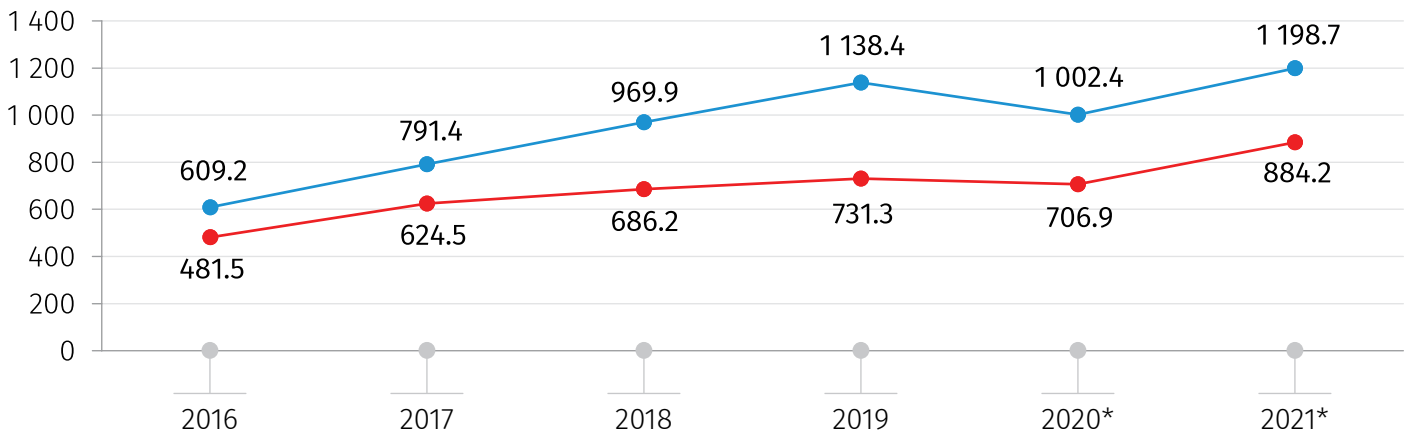
### ადგილობრივი ექსპორტი (ექსპორტი რაიონების გარეშე)

2021 წ. იანვარი-აპრილი

2021 წლის იანვარ-აპრილში საქართველოდან განხორციელებული საქონლის ექსპორტის მოცულობამ (არადეკლარირებული ექსპორტის გარეშე) 1 198.7 მლნ. აშშ დოლარი შეადგინა, რაც 19.6 პროცენტით მეტია გასული წლის შესაბამისი პერიოდის მაჩვენებელზე. ექსპორტი რეექსპორტის გარეშე (ადგილობრივი ექსპორტი), მთლიანი ექსპორტის 73.8 პროცენტს შეადგენს. აღნიშნული მაჩვენებელი წინა წლის შესაბამისი პერიოდთან შედარებით 25.1 პროცენტით გაიზარდა და 884.2 მლნ. აშშ დოლარს გაუტოლდა.

ქვემოთ მოცემული დიაგრამა ასახავს შესაბამისი მაჩვენებლების განვითარების ტენდენციას 2016-2021 წლებში:

**ექსპორტის ტენდენციები საქართველოში 2016-2021 წწ. იანვარ-აპრილში**  
(მლნ. აშშ დოლარი)



\*წინასწარი მონაცემები.

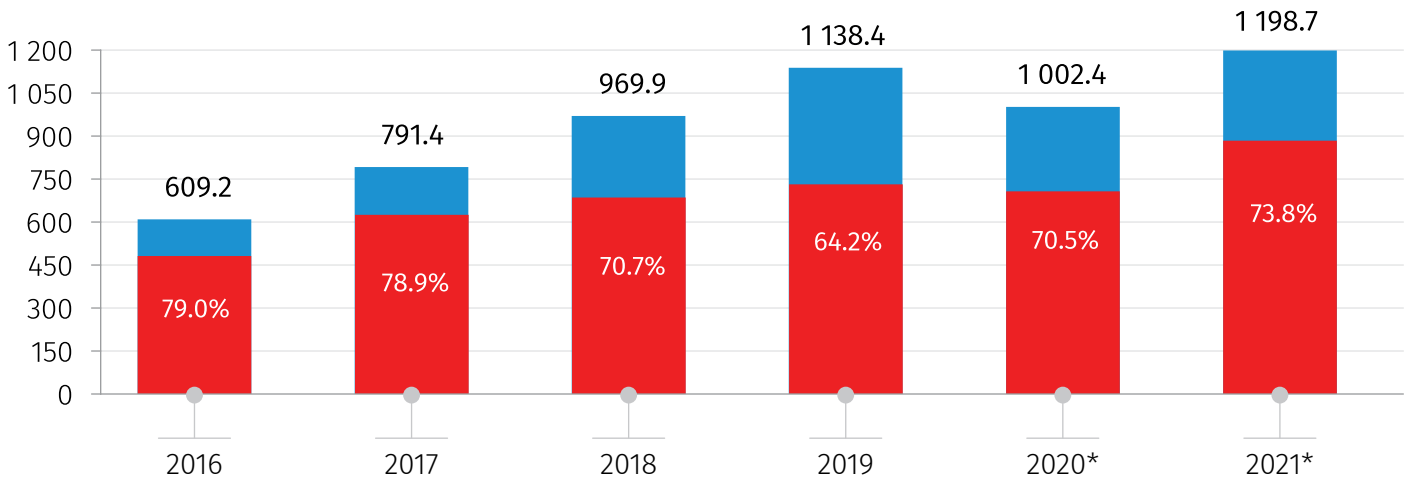
● ექსპორტი, სულ

● ადგილობრივი ექსპორტი

## საქართველოს სტატისტიკის ეროვნული სამსახური

19.05.2021

### საქართველოდან განხორციელებული ექსპორტი 2016-2021 წ. იანვარ-აპრილში (მლნ. აშშ დოლარი)



\*წინასწარი მონაცემები.

■ ექსპორტი, სულ ■ ადგილობრივი ექსპორტი

\*\*პროცენტით მოცემულია ადგილობრივი ექსპორტის (ექსპორტი რეექსპორტის გარეშე) წილი მთლიან ექსპორტში.

ქვემოთ მოცემულ ცხრილში წარმოდგენილია საქართველოდან 2019-2021 წლებში განხორციელებული ადგილობრივი ექსპორტის მონაცემები თვეების მიხედვით:

### საქართველოდან განხორციელებული ადგილობრივი ექსპორტი

		მლნ. აშშ დოლარი	ცვლილება (%)
2019	იანვარი	157.5	-3.1
	თებერვალი	180.6	11.9
	მარტი	208.8	-0.3
	აპრილი	184.3	20.6
	მაისი	197.1	-8.2
	ივნისი	182.8	-16.0
	ივლისი	187.1	6.7
	აგვისტო	181.3	6.8
	სექტემბერი	193.6	-4.8
	ოქტომბერი	195.7	3.8
	ნოემბერი	218.8	29.9
	დეკემბერი	237.0	17.0

## საქართველოს სტატისტიკის ეროვნული სამსახური

19.05.2021

		მლნ. აშშ დოლარი	ცვლილება (%)
2020*	იანვარი	177.8	12.9
	თებერვალი	164.3	-9.1
	მარტი	192.1	-8.0
	აპრილი	172.7	-6.3
	მაისი	180.8	-8.3
	ივნისი	191.3	4.6
	ივლისი	192.1	2.7
	აგვისტო	203.4	12.2
	სექტემბერი	245.2	26.7
	ოქტომბერი	237.1	21.2
	ნოემბერი	225.7	3.2
	დეკემბერი	224.4	-5.3
	2021*	იანვარი	166.4
თებერვალი		202.6	23.4
მარტი		237.9	23.8
აპრილი		277.3	60.6

\*წინასწარი მონაცემები.

## საქართველოს სტატისტიკის ეროვნული სამსახური

19.05.2021

2021 წლის იანვარ-აპრილში ათი უმსხვილესი ქვეყნის წილმა საქართველოს მთლიან ადგილობრივ ექსპორტში 79.6 პროცენტი შეადგინა. ამ მხრივ, უმსხვილესი საექსპორტო პარტნიორებია: ჩინეთი (189.5 მლნ. აშშ დოლარი), რუსეთი (146.1 მლნ. აშშ დოლარი) და თურქეთი (98.3 მლნ. აშშ დოლარი).

### უმსხვილესი საექსპორტო ქვეყნები ადგილობრივ ექსპორტში

ქვეყნის დასახელება	2020* წ. იანვარი-აპრილი		2021* წ. იანვარი-აპრილი		ცვლილება (%)
	მლნ. აშშ დოლარი	წილი (%)	მლნ. აშშ დოლარი	წილი (%)	
<b>სულ</b>	<b>706.9</b>	<b>100.0</b>	<b>884.2</b>	<b>100.0</b>	<b>25.1</b>
მათ შორის:					
ჩინეთი	126.2	17.8	189.5	21.4	50.2
რუსეთი	113.1	16.0	146.1	16.5	29.2
თურქეთი	57.3	8.1	98.3	11.1	71.4
ბულგარეთი	111.3	15.7	84.2	9.5	-24.3
უკრაინა	37.5	5.3	50.7	5.7	35.3
აშშ	32.9	4.7	36.5	4.1	11.0
სომხეთი	21.9	3.1	30.7	3.5	40.6
აზერბაიჯანი	21.5	3.0	26.4	3.0	22.5
შვეიცარია	28.3	4.0	21.0	2.4	-25.8
ესპანეთი	16.9	2.4	20.1	2.3	19.2
დანარჩენი ქვეყნები	140.1	19.8	180.6	20.4	28.9

\*წინასწარი მონაცემები.

2021 წლის იანვარ-აპრილში ადგილობრივი ექსპორტის ათეულში პირველ ადგილზე სპილენძის მადნები და კონცენტრატები არის წარმოდგენილი 264.1 მლნ. აშშ დოლარით, აღნიშნული სასაქონლო ჯგუფის წილი მთლიანი ადგილობრივი ექსპორტის 29.9 პროცენტს შეადგენს. მეორე ადგილზეა ფეროშენადნობები 111.4 მლნ. აშშ დოლარით (მთლიანი ადგილობრივი ექსპორტის 12.6 პროცენტი), ხოლო მესამე ადგილს იკავებს ყურძნის ნატურალური ღვინოები 66.7 მლნ. აშშ დოლარით (მთლიანი ადგილობრივი ექსპორტის 7.5 პროცენტი).





## საქართველოს სტატისტიკის ეროვნული სამსახური

19.05.2021

### უმსხვილესი საქსკორტო სასაქონლო კოზიციები ადგილობრივ ექსპორტში

საქონლის დასახელება	2020* წ. ნაწვარი-პერიდი		2021* წ. ნაწვარი-პერიდი		ცვლილება (%)
	მლნ. აშშ დოლარი	წილი (%)	მლნ. აშშ დოლარი	წილი (%)	
<b>სულ</b>	<b>706.9</b>	<b>100.0</b>	<b>884.2</b>	<b>100.0</b>	<b>25.1</b>
მათ შორის:					
სპილენძის მადნები და კონცენტრატები	216.0	30.5	264.1	29.9	22.3
ფეროშენადნობები	91.7	13.0	111.4	12.6	21.5
ყურძნის ნატურალური ღვინოები	55.4	7.8	66.7	7.5	20.4
მინერალური და მტკნარი წყლები	37.3	5.3	41.7	4.7	11.9
აზოტოვანი სასუქები	36.5	5.2	36.5	4.1	0.2
თხილი და სხვა კაკალი	14.6	2.1	29.7	3.4	103.0
სპირტიანი სასმელები	23.8	3.4	29.3	3.3	23.3
ტრიკოტაჟის ნაწარმი	11.3	1.6	23.1	2.6	104.6
ოქრო	29.5	4.2	18.7	2.1	-36.4
ძვირფასი ლითონების ნარჩენები და ჯართი	4.4	0.6	15.4	1.7	249.7
დანარჩენი საქონელი	186.6	26.4	247.5	28.0	32.6

\*წინასწარი მონაცემები.

- წყარო:**
-  სსიპ საქართველოს ფინანსთა სამინისტროს შემოსავლების სამსახური;
  -  სს „საქართველოს სახელმწიფო ელექტროსისტემა“;
  -  სს „ელექტროენერგეტიკული სისტემის კომერციული ოპერატორი“;
  -  შპს „საქართველოს გაზის ტრანსპორტირების კომპანია“.

**გამოყენებული პირობითი აღნიშვნები:**

- მოვლენა არ არსებობს;
  - \* მონაცემები წინასწარია და ექვემდებარება დაზუსტებას ინფორმაციულ წყაროებში და მეთოდოლოგიაში შესაბამისი ცვლილებების შეტანის შემთხვევაში;
  - ... მონაცემები კონფიდენციალურია.
- 0.0 მაჩვენებლის სიდიდე უმნიშვნელოა

## საქართველოს სტატისტიკის ეროვნული სამსახური

19.05.2021

### შენიშვნა:

1. ცალკეულ შემთხვევებში მცირე განსხვავება საბოლოო შედეგსა და შესაკრებთა ჯამს შორის აიხსნება მონაცემთა დამრგვალებით;
2. ინფორმაცია არ მოიცავს გამარტივებული საბაჟო დეკლარაციების (ფორმა №4) მონაცემებს;
3. ინფორმაცია არ მოიცავს არაორგანიზებულ ვაჭრობას; ასევე აფხაზეთის ავტონომიური რესპუბლიკისა და ცხინვალის რეგიონის ოკუპირებულ ტერიტორიებს;
4. საერთაშორისო მეთოდოლოგიების შესაბამისად საგარეო ვაჭრობის სტატისტიკა და საბაჟო სტატისტიკა განსხვავებულად ახდენს სასაქონლო ნაკადების მოცვას. კერძოდ საგარეო ვაჭრობის სტატისტიკაში არ აისახება დროებითი დიპლომატიური სატრანზიტო და სხვა ანალოგიური სახის ტვირთები.

წინასწარი მონაცემების კორექტირება ხორციელდება საქსტატის მიერ შემუშავებული სტატისტიკური ინფორმაციის გადასინჯვის პოლიტიკის შესაბამისად (რეგულარული გადასინჯვის პრინციპის საფუძველზე) რესპონდენტების/ ადმინისტრაციული წყაროების მიერ მონაცემების დაზუსტების შედეგად.

ადგილობრივი ექსპორტი მოიცავს როგორც ქვეყანაში წარმოებული, ისე საზღვარგარეთიდან იმპორტირებული იმ საქონლის ექსპორტს, რომელმაც განიცადა არსებითი სახეცვლილება ან ქვეყნის ფარგლებში გადამუშავების შედეგად მოხდა მისი ღირებულების მნიშვნელოვანი ზრდა.

### საკონტაქტო პირები:

მაკა კალანდარიშვილი, ტელ.: (+995 32) 236 72 10 (300)

E-mail: [mkalandarishvili@geostat.ge](mailto:mkalandarishvili@geostat.ge)

მარიამ ყაველაშვილი, ტელ.: (+995 32) 236 72 10 (020)

E-mail: [mkavelashvili@geostat.ge](mailto:mkavelashvili@geostat.ge)