



საქართველოს სტატისტიკის ეროვნული სამსახური

ინფლაცია საქართველოში

2021

ივნისი



02.07.2021

www.geostat.ge

საქართველოს სტატისტიკის ეროვნული სამსახური

02.07.2021

ინფლაცია საქართველოში 2021 წლის ივნისი

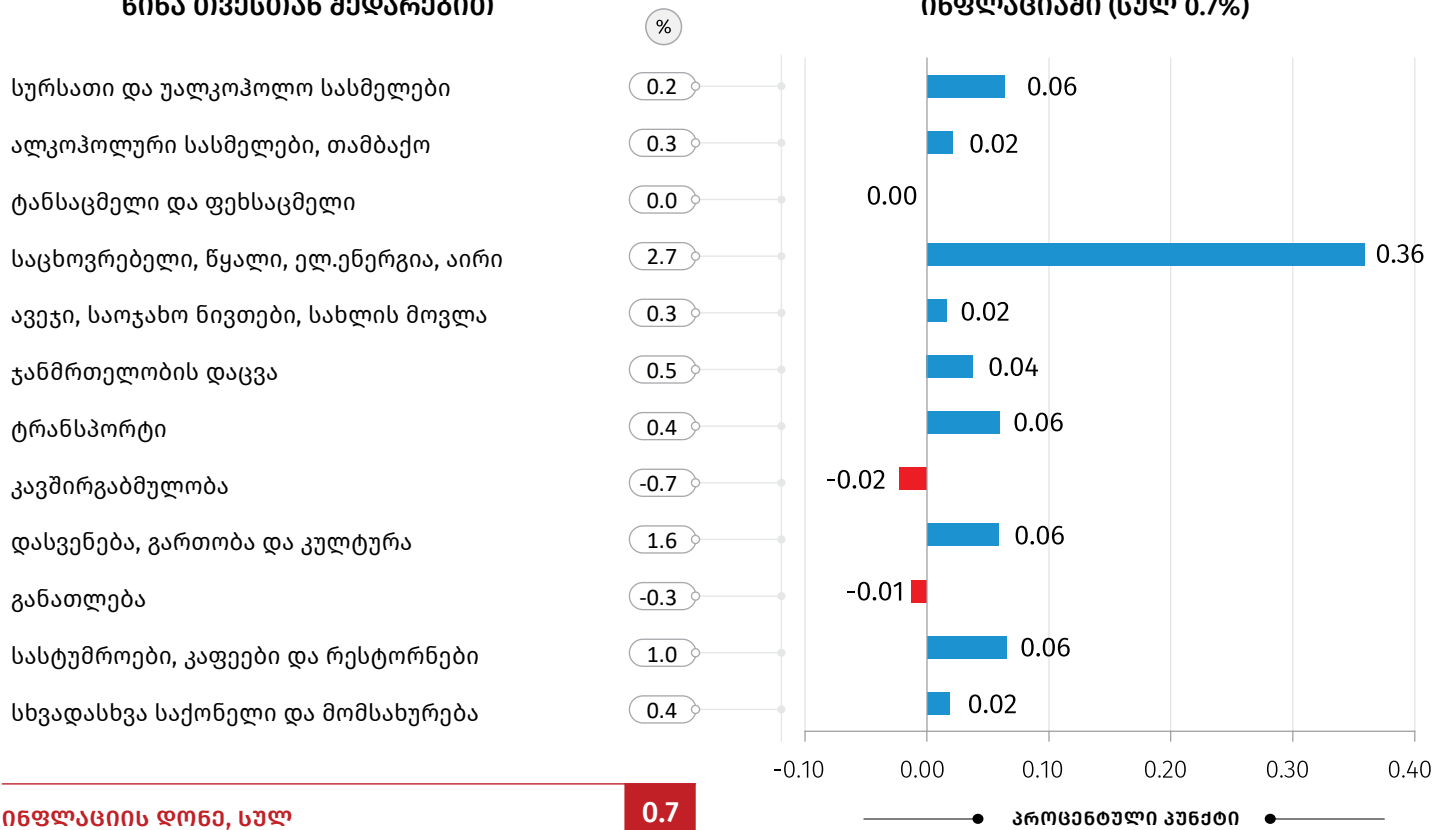
2021 წლის ივნისში წინა თვესთან შედარებით ინფლაციის დონემ საქართველოში 0.7 პროცენტი, ხოლო წლიური ინფლაციის დონემ 9.9 პროცენტი შეადგინა.

რაც შეეხება საბაზო ინფლაციას¹, აღნიშნულმა მაჩვენებელმა 2021 წლის ივნისში, გასული წლის შესაბამის პერიოდთან შედარებით 5.9 პროცენტი შეადგინა, თამბაქოს გარეშე წლიური საბაზო ინფლაციის² მაჩვენებელი კი 5.8 პროცენტით განისაზღვრა.

ქვემოთ მოცემულ ცხრილში წარმოდგენილია სამომხმარებლო კალათაში შემავალი საქონლისა და მომსახურების ჯგუფების ფასების პროცენტული ცვლილება და შესაბამისი წვლილი ინფლაციის მთლიან მაჩვენებელში წინა თვესთან შედარებით.

პროცენტული ცვლილება წინა თვესთან შედარებით

ჯგუფების წვლილი* 2021 წლის ივნისის ინფლაციაში (სულ 0.7%)



* რიცხვების დამრგვალების გამო ცალკეული ჯგუფების ჯამი შესაძლოა არ უდრიდეს ინფლაციის მთლიან მაჩვენებელს.

¹საბაზო ინფლაციის გაანგარიშება ხდება სამომხმარებლო კალათიდან შემდეგი საქონლისა და მომსახურების ჯგუფების გამორიცხვით: სურსათი და უალკოჰოლო სასმელები; ენერგომატარებლები; ადმინისტრირებადი ტარიფები; ტრანსპორტი (ცალკეული ტარიფები).

²თამბაქოს გარეშე საბაზო ინფლაციის გაანგარიშება ხდება სამომხმარებლო კალათიდან შემდეგი საქონლისა და მომსახურების ჯგუფების გამორიცხვით: სურსათი და უალკოჰოლო სასმელები; თამბაქო; ენერგომატარებლები; ადმინისტრირებადი ტარიფები; ტრანსპორტი (ცალკეული ტარიფები).

საქართველოს სტატისტიკის ეროვნული სამსახური

02.07.2021

ყოველთვიური ინფლაციის მაჩვენებლის ფორმირებაზე ძირითადი გავლენა იქონია ფასების ცვლილებამ შემდეგ ჯგუფებზე:

საცხოვრებელი, წყალი, ელ.ენერჯია, აირი: ჯგუფში დაფიქსირდა ფასების 2.7 პროცენტითანი მატება, რაც 0.36 პროცენტული პუნქტით აისახა თვის ინფლაციაზე. ფასები გაიზარდა ქვეჯგუფებზე: ელექტროენერჯია, აირი და სათბობის სხვა სახეები (4.7 პროცენტი), საცხოვრებლის მიმდინარე მოვლა და შეკეთება (2.2 პროცენტი) და ფაქტიური გადასახადი საცხოვრებელზე (1.7 პროცენტი);

დასვენება, გართობა და კულტურა: ჯგუფში ფასები გაიზარდა 1.6 პროცენტით, რაც 0.06 პროცენტული პუნქტით აისახა მთლიან ინდექსზე. ფასები მომატებულია ქვეჯგუფებზე: აუდიო ვიზუალური, ფოტოგრაფიული და მონაცემთა დამუშავების მონყობილობები (3.3 პროცენტი), წიგნები, გაზეთები და საკანცელარიო ნივთები (2.0 პროცენტი);

სასტუმროები, კაფეები და რესტორნები: ფასები გაიზარდა 1.0 პროცენტით. შესაბამისად, ჯგუფის წვლილმა თვის ინდექსში შეადგინა 0.06 პროცენტული პუნქტი. ფასების მატება დაფიქსირდა როგორც ღამის გასათევით მომსახურების (4.6 პროცენტი), ისე საზოგადოებრივი კვების (0.7 პროცენტი) ქვეჯგუფებზე;

ტრანსპორტი: ჯგუფში ფასები მომატებულია 0.4 პროცენტით, რაც 0.06 პროცენტული პუნქტით აისახა თვის ინფლაციაზე. ფასები გაიზარდა პირადი სატრანსპორტო საშუალებების ექსპლუატაციაზე (0.8 პროცენტი) და სატრანსპორტო მომსახურებაზე (0.2 პროცენტი). ამასთან, მოცემულ პერიოდში ფასები შემცირებულია სატრანსპორტო საშუალებების შეძენაზე (-2.7 პროცენტი);

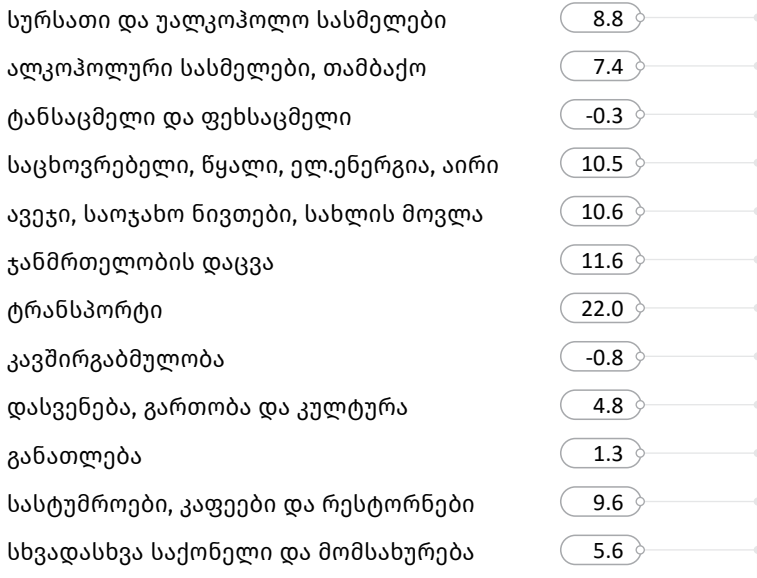
სურსათი და უალკოჰოლო სასმელები: ჯგუფში ფასები გაიზარდა 0.2 პროცენტით, რაც თვის ინფლაციაზე 0.06 პროცენტული პუნქტით აისახა. ფასები მომატებულია შემდეგ ქვეჯგუფებზე: ბოსტნეული და ბაღჩეული (8.5 პროცენტი), ზეთი და ცხიმი (3.4 პროცენტი), თევზეული (2.0 პროცენტი), პური და პურპროდუქტები (0.6 პროცენტი). ამასთან, ფასები შემცირებულია ხილისა და ყურძნის (-4.4 პროცენტი), ასევე რძის, ყველისა და კვერცხის (-3.0 პროცენტი) ქვეჯგუფებზე.

ქვემოთ მოცემულ ცხრილში წარმოდგენილია სამომხმარებლო კალათაში შემავალი საქონლისა და მომსახურების ჯგუფების ფასების პროცენტული ცვლილება და შესაბამისი წვლილი 2021 წლის ივნისის წლიური ინფლაციის მთლიან მაჩვენებელში.

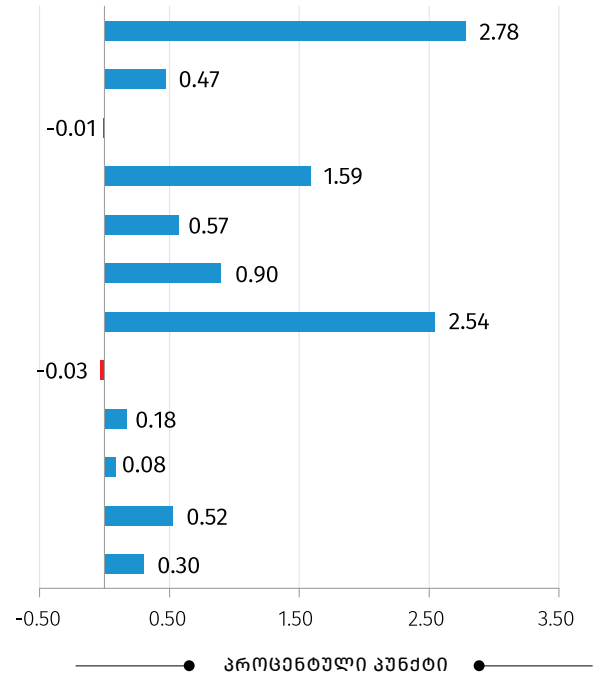
საქართველოს სტატისტიკის ეროვნული სამსახური

02.07.2021

პროცენტული ცვლილება წინა წლის შესაბამის თვისთან შედარებით



ჯგუფების წვლილი* 2021 წლის ივნისის ინფლაციაში წინა წლის შესაბამის თვისთან შედარებით, (სულ 9.9%)



ინფლაციის დონე, სულ

9.9

* რიცხვების დამრგვალების გამო ცალკეული ჯგუფების ჯამი შესაძლოა არ უდრიდეს ინფლაციის მთლიან მაჩვენებელს.

წლიური ინფლაციის ფორმირებაზე ძირითადი გავლენა იქონია ფასების ცვლილებამ შემდეგ ჯგუფებზე:

სურსათი და უალკოჰოლო სასმელები: ჯგუფში ფასები გაიზარდა 8.8 პროცენტით, რაც წლიურ ინფლაციაზე 2.78 პროცენტული პუნქტით აისახა. ფასები მომატებულია შემდეგ ქვეჯგუფებზე: ზეთი და ცხიმი (47.1 პროცენტი), ბოსტნეული და ბაღჩეული (16.6 პროცენტი), შაქარი, ჯემი და სხვა ტკბილეული (13.7 პროცენტი), თევზეული (11.1 პროცენტი), რძე, ყველი და კვერცხი (10.6 პროცენტი), მინერალური და წყაროს წყალი, უალკოჰოლო სასმელები და ნატურალური წვენები (7.3 პროცენტი), ყავა, ჩაი და კაკაო (7.2 პროცენტი), პური და პურპროდუქტები (5.5 პროცენტი), ხორცი და ხორცის პროდუქტები (5.3 პროცენტი). ამასთან, ფასები შემცირებულია ხილსა და ყურძენზე (-19.5 პროცენტი);

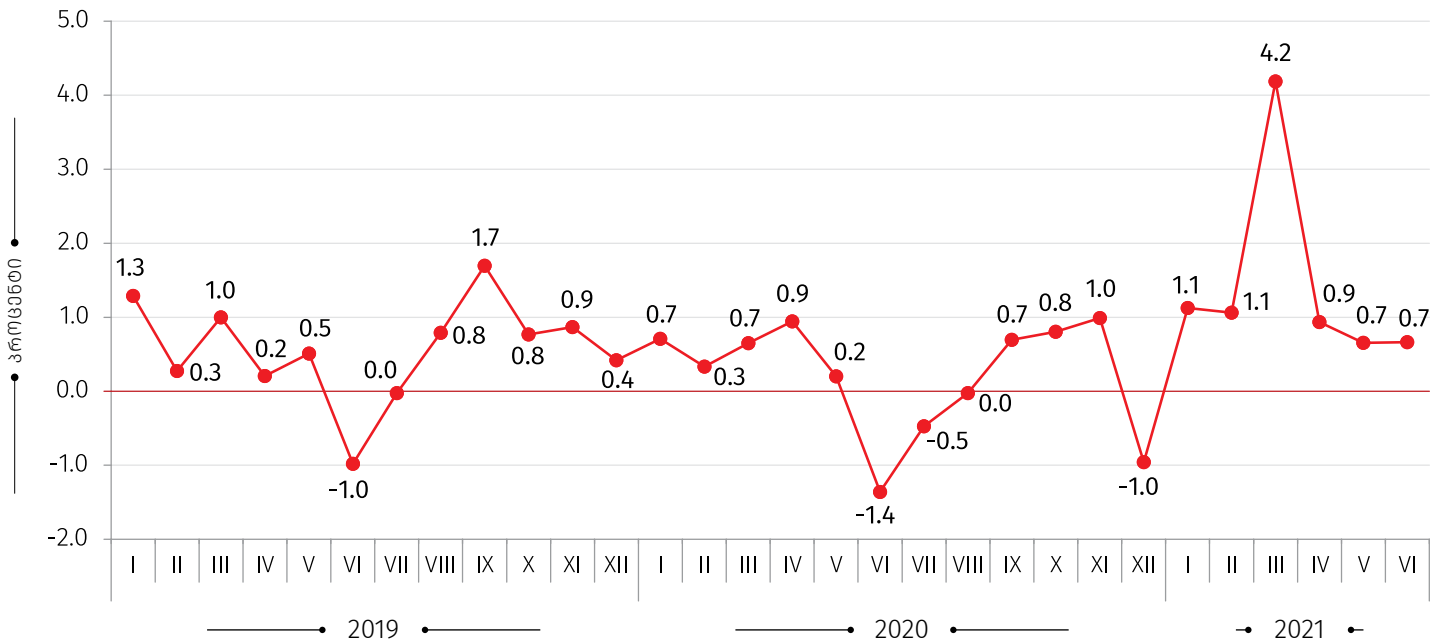
ტრანსპორტის ჯგუფში ფასები გაიზარდა 22.0 პროცენტით, რაც 2.54 პროცენტული პუნქტით აისახა მთლიანი ინდექსის ზრდაზე. ფასები გაიზარდა პირადი სატრანსპორტო საშუალებების ექსპლუატაციაზე (33.4 პროცენტი), სატრანსპორტო საშუალებების შეძენაზე (1.8 პროცენტი) და სატრანსპორტო მომსახურებაზე (1.6 პროცენტი);

საქართველოს სტატისტიკის ეროვნული სამსახური

02.07.2021

საცხოვრებელი, წყალი, ელ.ენერჯია, აირი: ჯგუფში დაფიქსირდა ფასების 10.5 პროცენტის მატება, რაც 1.59 პროცენტული პუნქტითა ისახა წლიურ ინფლაციაზე. ფასები გაიზარდა ქვეჯგუფებზე: ელექტროენერჯია, აირი და სათბობის სხვა სახეები (14.0 პროცენტი), საცხოვრებლის მიმდინარე მოვლა და შეკეთება (7.3 პროცენტი), წყალმომარაგება და საცხოვრებელთან დაკავშირებული სხვა მომსახურება (4.5 პროცენტი). ამასთან, ფასები შემცირდა საცხოვრებელზე ფაქტიური გადასახადის ქვეჯგუფზე (-6.5 პროცენტი).

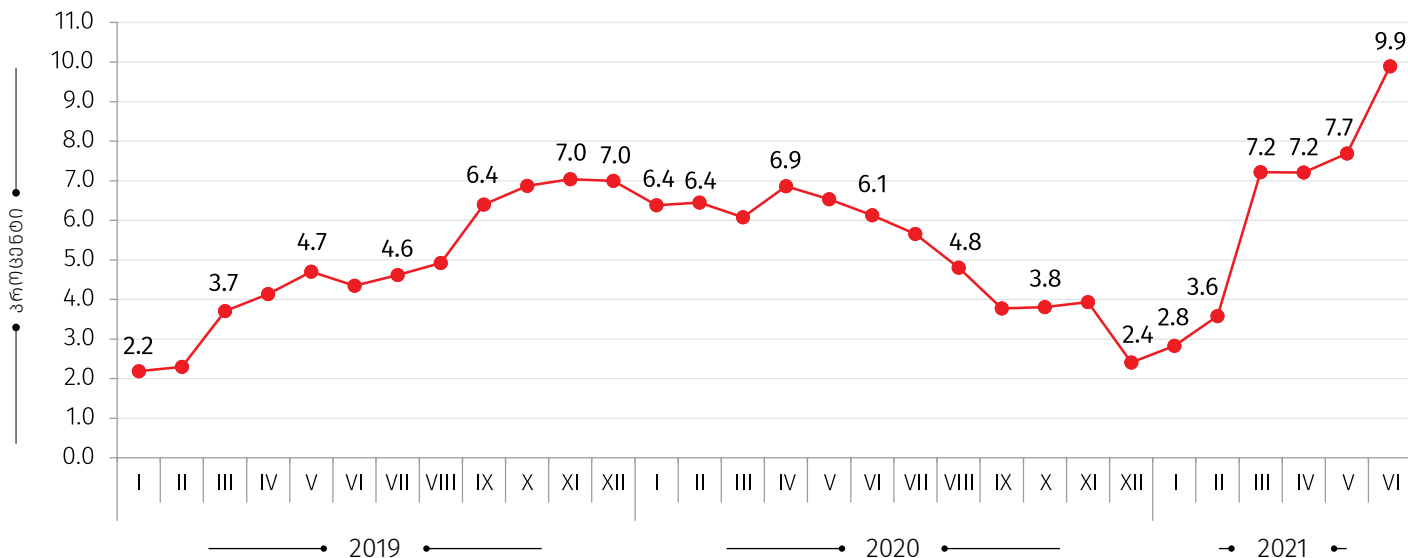
ყოველთვიური ინფლაცია



საქართველოს სტატისტიკის ეროვნული სამსახური

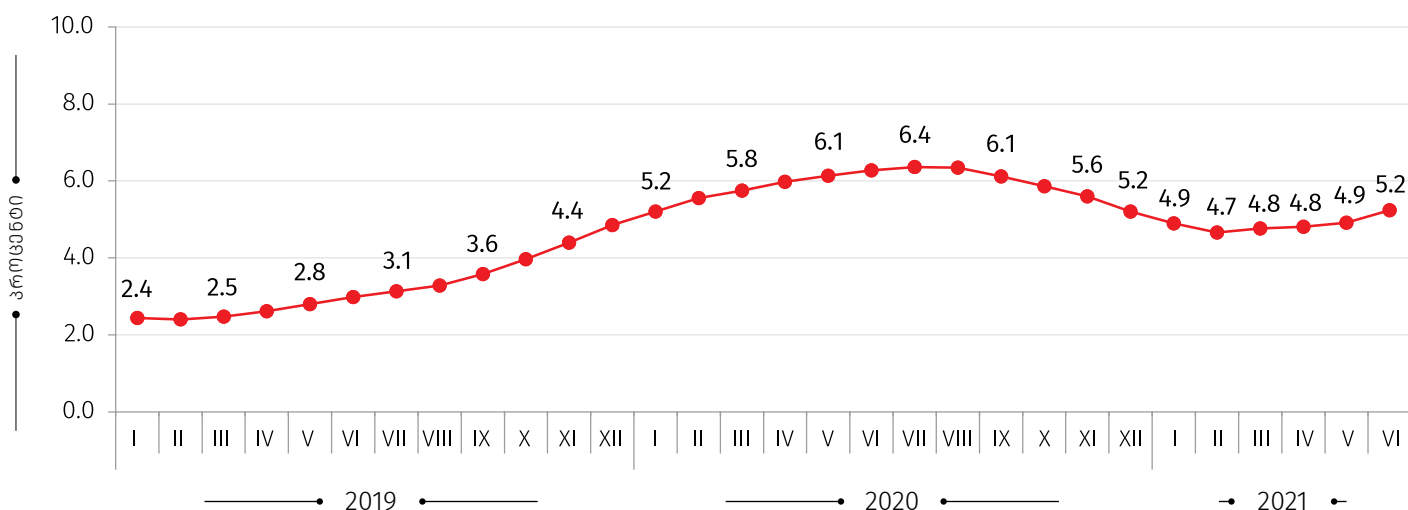
02.07.2021

წლიური ინფლაციის დონე საქართველოში
(წინა წლის შესაბამის თვესთან, პროცენტული ცვლილება)



საშუალო ინფლაციის დონე საქართველოში

(12 თვის საშუალო წინა 12 თვის საშუალოსთან, პროცენტული ცვლილება)



საკონტაქტო პირი:

გიორგი თეთრაული

ტელ.: (+995 32) 236 72 10 (400)

E-mail: gtetrauli@geostat.ge