



საქართველოს სტატისტიკის ეროვნული სამსახური
National Statistics Office of Georgia

**დემოგრაფიული ვითარება
საქართველოში
2019**
DEMOGRAPHIC SITUATION IN GEORGIA

სტატისტიკური პუბლიკაცია
STATISTICAL PUBLICATION

თბილისი 2020 TBILISI



საქართველოს სტატისტიკის ეროვნული სამსახური
National Statistics Office of Georgia

დემოგრაფიული ვითარება საქართველოში
2019
Demographic Situation in Georgia

სტატისტიკური პუბლიკაცია
Statistical Publication

თბილისი 2020 Tbilisi

სტატისტიკური პუბლიკაცია მომზადდა სსიპ საქართველოს სტატისტიკის ეროვნული სამსახურის მოსახლეობის აღწერისა და დემოგრაფიული სტატისტიკის დეპარტამენტის მიერ.
ავტორები მადლობას უხდებიან ინფორმაციული ტექნოლოგიების დეპარტამენტს გაწეული დახმარებისთვის.

Statistical Publication was prepared by the Population Census and Demographic Statistics Department, National Statistics Office of Georgia, LEPL
The authors express their gratitude to the Information Technology Department for their support.

რედაქტორები

გოგიტა თოდრაძე
პაატა შავიშვილი

Editors

Gogita Todradze
Paata Shavishvili

პასუხისმგებელი გამოცემაზე

შორენა წიკლაური

Responsible for the edition

Shorena Tsiklauri

პუბლიკაციის მომზადებაში მონაწილეობდნენ

მარიანა ჯალაღონია
ირმა გაბლია
ელენე მარუაშვილი
დონარა რუხაძე
ნათელა ქველაძე
ელიკო კუსრაშვილი

Persons worked on the publication

Mariana Jalaghonია
Irma Gablia
Elene Maruashvili
Donara Rukhadze
Natela Kveladze
Eliko Kusrashvili

© სსიპ საქართველოს სტატისტიკის ეროვნული სამსახური
© National Statistics Office of Georgia, LEPL

საქართველო, თბილისი, 0180, ცოტნე დადიანის ქ. 30
30, Tsoetne Dadiani str., 0180, Tbilisi, Georgia

ტელ./Phone: (+995 32) 236 72 10 (601)
ელ. ფოსტა/E-mail: info@geostat.ge
ვებ გვერდი/Webpage: www.geostat.ge

პირობითი აღნიშვნები / Symbols

- ოკუპირებული ტერიტორია / Occupied territories

0.0 მაჩვენებლის სიდიდე უმნიშვნელოა / Negligible magnitude

შენიშვნა:	Note:
<p>კრებულში არსებული მონაცემები 1994 წლიდან არ მოიცავს აფხაზეთის ავტონომიური რესპუბლიკისა და ცხინვალის რეგიონის ოკუპირებულ ტერიტორიებს, ხოლო 2009 წლიდან აქარის და ახალგორის მუნიციპალიტეტების ტერიტორიებს.</p>	<p>In the present publication, starting from 1994 data do not cover the occupied territories of Abkhazian Autonomous Republic and Tskhinvali region, and starting from 2009 – territories of Ajara and Akhalgori municipalities.</p>
<p>თვითმმართველი ქალაქების (ოზურგეთი, თელავი, მცხეთა, ამბროლაური, ზუგდიდი, ახალციხე, გორი) მონაცემები 2014 წლამდე და 2017 წლიდან შესულია შესაბამისი მუნიციპალიტეტების რიცხოვნობაში.</p>	<p>The data of self-governed cities (Ozurgeti, Telavi, Mtskheta, Ambrolauri, Zugdidi, Akhaltsikhe, Gori) are included into the relevant municipalities before 2014 and after 2017.</p>
<p>დაბადებულთა და გარდაცვლილთა რიცხოვნობა 1995-2013 წლებში წარმოადგენს შეფასებით მონაცემებს, 2014 წლიდან ეყრდნობა რეგისტრირებულ მონაცემებს.</p>	<p>Number of births and deaths in 1995-2013 is based on the retro-projection, starting from 2014 is based on the registered data.</p>
<p>მიგრაციის მონაცემები 1995-2011 წლებში წარმოადგენს შეფასებით მონაცემებს, 2012 წლიდან ეყრდნობა შსს სასაზღვრო პოლიციის მონაცემებს.</p>	<p>Migration data in 1995-2011 is based on the retro-projection, starting from 2012 is based on the MIA Border Police data.</p>
<p>რეგისტრირებული ქორწინებების მონაცემები 2017 წლიდან არ მოიცავს 18 წლამდე ასაკის პირთა რიცხვს, რაც განპირობებულია საქართველოს სამოქალაქო კოდექსში განხორციელებული ცვლილებებით.</p>	<p>From 2017 the data do not cover registered marriages of persons under 18 due to changes in the Civil Code of Georgia.</p>
<p>ცალკეულ შემთხვევებში უმნიშვნელო განსხვავება საბოლოო შედეგსა და შესაკრებთა ჯამს შორის აიხსნება მონაცემთა დამრგვალებით.</p>	<p>The discrepancy between the totals and the sum in some cases can be explained by using rounded data.</p>

სარჩევი
Contents

წინასიტყვაობა _____	9
Preface _____	9
გამოყენებული დეფინიციები / Definitions _____	10
ძირითადი დემოგრაფიული მაჩვენებლები _____	16
The main demographic indicators _____	16
მოსახლეობის რიცხოვნობა აღწერების მიხედვით 1897 წლიდან (ათასი კაცი) _____	17
Number of population at population censuses since 1897 (thousands) _____	17
საქალაქო დასახლებების დაჯგუფება ტიპებისა და მოსახლეობის რიცხოვნობის მიხედვით, მოსახლეობის აღწერების შედეგებით (კაცი) _____	18
Urban settlements by types and by size of population according to population censuses (persons) _____	18
მოსახლეობის რიცხოვნობა 1 იანვრის მდგომარეობით, მოსახლეობის რიცხოვნობის ცვლილების კომპონენტები და მოსახლეობის ზრდა (%) _____	20
Number of population as of 1 January, the components of population change and population growth (%) _____	20
ძირითადი დემოგრაფიული კოეფიციენტები მოსახლეობის 1 000 კაცზე _____	22
The main demographic ratios per 1 000 population _____	22
მოსახლეობა _____	24
Population _____	24
მოსახლეობის განაწილება სხვადასხვა მახასიათებლების მიხედვით, 1 იანვრის მდგომარეობით _____	25
Population by selected characteristics, as of 1 January _____	25
მოსახლეობის რიცხოვნობა სქესისა და ასაკობრივი ჯგუფების მიხედვით, 1 იანვრის მდგომარეობით (ათასი კაცი) _____	27
Number of population by sex and age groups, as of 1 January (thousands) _____	27
მოსახლეობის განაწილება საქალაქო-სასოფლო დასახლებების მიხედვით და მოსახლეობის სიმჭიდროვე, 1 იანვრის მდგომარეობით _____	32
Population distribution by urban-rural settlements and population density, as of 1 January _____	32
მოსახლეობის რიცხოვნობა დედაქალაქსა და ქალაქებში 100 000 და მეტი მცხოვრებით, 1 იანვრის მდგომარეობით _____	33
Population of capital city and cities of 100 000 or more inhabitants as of 1 January _____	33
დაბადება _____	34
Live births _____	34
დაბადებულთა განაწილება სხვადასხვა მახასიათებლების მიხედვით _____	35
Births by selected characteristics _____	35
ცოცხლად დაბადებულთა რიცხოვნობა და შობადობის ზოგადი კოეფიციენტი საქალაქო-სასოფლო დასახლებების მიხედვით _____	36

Number of live births and crude birth rate by urban-rural settlements _____	36
ცოცხლად დაბადებულთა რიცხოვნობა დედის ასაკის მიხედვით და დედის საშუალო ასაკი ბავშვის დაბადებისას _____	37
Number of live births by age of mother and mean age of childbearing _____	37
შობადობის ასაკობრივი კოეფიციენტები, შობადობის ჯამობრივი და მოსახლეობის აღწარმოების კოეფიციენტები _____	38
Age-specific fertility rates, total fertility and reproduction rates _____	38
ცოცხლად დაბადებულთა რიცხოვნობა დაბადების რიგითობის მიხედვით _____	39
Number of live births by birth order _____	39
სქესთა რაოდენობრივი თანაფარდობა დაბადებისას რიგითობის მიხედვით _____	40
Sex ratio at birth by birth order _____	40
ცოცხლად დაბადებულთა რიცხოვნობა მშობლების ქორწინებითი მდგომარეობის მიხედვით _____	41
Number of live births by legitimacy status _____	41
ცოცხლად დაბადებულთა რიცხოვნობა თვეების მიხედვით _____	42
Number of live births by months _____	42
ცოცხლად დაბადებულთა განაწილება სხვადასხვა სამედიცინო მახასიათებლების მიხედვით _____	43
Live births by selected medical characteristics _____	43
მკვდრადშობილთა რიცხოვნობა და მკვდრადშობადობის ზოგადი კოეფიციენტი საქალაქო-სასოფლო დასახლებების მიხედვით _____	44
Number of stillbirths and crude stillbirth rate by urban-rural settlements _____	44
გარდაცვალება _____	45
Deaths _____	45
გარდაცვლილთა განაწილება სხვადასხვა მახასიათებლების მიხედვით, სიცოცხლის მოსალოდნელი ხანგრძლივობა დაბადებისას და ჩვილთა მოკვდაობა _____	46
Deaths by selected characteristics, life expectancy and infant mortality _____	46
გარდაცვლილთა რიცხოვნობა და მოკვდაობის ზოგადი კოეფიციენტი საქალაქო-სასოფლო დასახლებების მიხედვით _____	47
Number of deaths and crude death rate by urban-rural settlements _____	47
გარდაცვლილთა რიცხოვნობა სქესისა და ასაკობრივი ჯგუფების მიხედვით _____	48
Number of deaths by sex and age groups _____	48
1 წლამდე ასაკის გარდაცვლილ ბავშვთა რიცხოვნობა და ჩვილ ბავშვთა მოკვდაობის კოეფიციენტი სქესის მიხედვით _____	53
Number of infant deaths and infant mortality rate by sex _____	53
1 წლამდე ასაკის გარდაცვლილ ბავშვთა რიცხოვნობა ასაკისა და სქესის მიხედვით _____	54
Number of infant deaths by age and sex _____	54
5 წლამდე ასაკის გარდაცვლილ ბავშვთა რიცხოვნობა და კოეფიციენტი სქესის მიხედვით _____	55
Number of under-5 deaths and mortality rate by sex _____	55

ავადმყოფობათა და ჯანმრთელობასთან დაკავშირებული პრობლემების საერთაშორისო სტატისტიკური კლასიფიკატორის მე-10 გადახედვა - ძირითადი კლასები	56
International Statistical Classification of Diseases and Related Health Problems 10th Revision – Main Chapters	56
გარდაცვლილთა რიცხოვნობა სქესისა და სიკვდილის მიზეზების მიხედვით	57
Deaths by sex and causes of death	57
მოკვდაობის კოეფიციენტები სიკვდილის მიზეზებისა და სქესის მიხედვით (მოსახლეობის 100 000 კაცზე)	62
Cause-specific death rate by sex (per 100 000 population)	62
გარდაცვლილთა რიცხოვნობა თვეების მიხედვით	67
Number of deaths by months	67
სიცოცხლის მოსალოდნელი ხანგრძლივობა ასაკის და სქესის მიხედვით (წელი)	68
Life expectancy by sex (in years)	68
ბუნებრივი მატება	70
Natural increase	70
ბუნებრივი მატება და ბუნებრივი მატების კოეფიციენტი საქალაქო-სასოფლო დასახლებების მიხედვით	71
Natural increase and natural increase rate by urban-rural settlements	71
მიგრაცია	72
Migration	72
გარე მიგრაცია სხვადასხვა მახასიათებლების მიხედვით	73
International migration by selected characteristics	73
იმიგრანტების რიცხოვნობა სქესისა და ასაკობრივი ჯგუფების მიხედვით	74
Number of immigrants by sex and age groups	74
ემიგრანტების რიცხოვნობა სქესისა და ასაკობრივი ჯგუფების მიხედვით	77
Number of emigrants by sex and age groups	77
იმიგრანტების განაწილება მოქალაქეობის და სქესის მიხედვით	80
Immigrants by citizenship and sex	80
ქორწინება	84
Marriages	84
რეგისტრირებულ ქორწინებათა განაწილება სხვადასხვა მახასიათებლების მიხედვით	85
Registered marriages by selected characteristics	85
რეგისტრირებულ ქორწინებათა რაოდენობა და ქორწინების ზოგადი კოეფიციენტი საქალაქო-სასოფლო დასახლებების მიხედვით	86
Number of registered marriages and crude marriage rate by urban-rural settlements	86
დაქორწინებულთა რიცხოვნობა სქესისა და ასაკობრივი ჯგუფების მიხედვით – ყველა ქორწინება	87
Number of married people by sex and age groups – total	87

დაქორწინებულთა რიცხოვნობა სქესისა და ასაკობრივი ჯგუფების მიხედვით – პირველი ქორწინება	90
Number of married people by sex and age groups – first marriage	90
დაქორწინებულთა რიცხოვნობა სქესისა და ასაკობრივი ჯგუფების მიხედვით – განმეორებითი ქორწინება	93
Number of married people by sex and age groups – second and next marriages	93
დაქორწინებულთა საშუალო ასაკი სქესისა და ქორწინების რიგითობის მიხედვით (წელი)	96
Mean age of spouses by sex and order of marriages (years)	96
დაქორწინებულთა რიცხოვნობა წინა ქორწინებითი მდგომარეობისა და სქესის მიხედვით	97
Number of married people by previous marital status and sex	97
რეგისტრირებულ ქორწინებათა რაოდენობა თვეების მიხედვით	99
Number of registered marriages by months	99
განქორწინება	100
Divorces	100
განქორწინებათა განაწილება სხვადასხვა მახასიათებლების მიხედვით	101
Divorces by selected characteristics	101
რეგისტრირებულ განქორწინებათა რაოდენობა და განქორწინების ზოგადი კოეფიციენტი საქალაქო-სასოფლო დასახლებების მიხედვით	102
Number of registered divorces and crude divorce rate by urban-rural settlements	102
განქორწინებულთა რიცხოვნობა სქესისა და ასაკობრივი ჯგუფების მიხედვით	103
Number of divorced people by sex and age groups	103
რეგისტრირებულ განქორწინებათა რაოდენობა ქორწინების ხანგრძლივობის მიხედვით	106
Number of registered divorces by duration of marriage	106
რეგისტრირებულ განქორწინებათა რაოდენობა თვეების მიხედვით	107
Number of registered divorces by months	107
რეგიონები და თვითმმართველი ერთეულები	108
Regions and self-governed units	108
მოსახლეობის რიცხოვნობა რეგიონების, თვითმმართველი ერთეულების და საქალაქო-სასოფლო დასახლებების მიხედვით, 1 იანვრის მდგომარეობით (ათასი კაცი)	109
Number of population by regions, self-governed units and urban-rural settlements, as of 1 January (thousands)	109
მოსახლეობის ზრდა (%) რეგიონების, თვითმმართველი ერთეულების და საქალაქო-სასოფლო დასახლებების მიხედვით	116
Population growth (%) by regions, self-governed units and urban-rural settlements	116
მოსახლეობის სიმჭიდროვე (ერთ კვ.კმ-ზე) რეგიონების და თვითმმართველი ერთეულების მიხედვით, 1 იანვრის მდგომარეობით (ათასი კაცი)	126
Density (number of population per 1 sq.km) by regions and self-governed units, as of 1 January (thousands)	126

მოსახლეობის მედიანური ასაკი სქესის და რეგიონების მიხედვით, მოსახლეობის აღწერების შედეგებით	131
Median age by sex and regions according to population censuses	131
ცოცხლად დაბადებულთა რიცხოვნობა რეგიონების, თვითმმართველი ერთეულების და საქალაქო-სასოფლო დასახლებების მიხედვით	133
Number of live births by regions, self-governed units and urban-rural settlements	133
მკვდრადშობილთა რიცხოვნობა რეგიონების, თვითმმართველი ერთეულების და საქალაქო-სასოფლო დასახლებების მიხედვით	142
Number of stillbirths by regions, self-governed units and urban-rural settlements	142
გარდაცვლილთა რიცხოვნობა რეგიონების, თვითმმართველი ერთეულების და საქალაქო-სასოფლო დასახლებების მიხედვით	149
Number of deaths by regions, self-governed units and urban-rural settlements	149
ბუნებრივი მატება რეგიონების, თვითმმართველი ერთეულების და საქალაქო-სასოფლო დასახლებების მიხედვით	158
Natural increase by regions self-governed units and urban-rural settlements	158
რეგისტრირებულ ქორწინებათა რაოდენობა რეგიონების, თვითმმართველი ერთეულების და საქალაქო-სასოფლო დასახლებების მიხედვით	167
Number of registered marriages by regions, self-governed units and urban-rural settlements	167
რეგისტრირებულ განქორწინებათა რაოდენობა რეგიონების, თვითმმართველი ერთეულების და საქალაქო-სასოფლო დასახლებების მიხედვით	176
Number of registered divorces by regions, self-governed units and urban-rural settlements	176

წინასიტყვაობა

სტატისტიკური პუბლიკაცია „დემოგრაფიული ვითარება საქართველოში 2019“ წარმოადგენს საქართველოს სტატისტიკის ეროვნული სამსახურის (საქსტატი) ყოველწლიურ გამოცემას, რომელიც ასახავს საქართველოში მიმდინარე დემოგრაფიულ პროცესებს და ტენდენციებს.

პუბლიკაციაში მოცემულია მოსახლეობის რიცხოვნობის და მისი ასაკობრივ-სქესობრივი შემადგენლობის, დაბადების, გარდაცვალების, ქორწინების, განქორწინების, ბუნებრივი მატების და გარე მიგრაციის სტატისტიკური მწკრივები.

Preface

Statistical publication "Demographic Situation in Georgia 2019" is an annual edition of the National Statistics Office of Georgia (Geostat), which reflects the demographic processes and trends in Georgia.

The publication contains time series data on the population and its age-sex structure, births, deaths, marriages, divorces, natural increase and international migration.

გამოყენებული დეფინიციები / Definitions

მოსახლეობა / Population	
ასაკი	მოსახლეობის ასაკი გამოითვლება 1 იანვრის მდგომარეობით. გაიანგარიშება, როგორც შესრულებულ წელთა რიცხვი დაბადებიდან საანგარიშო პერიოდამდე.
Age	The population age is calculated as of 1 January and shows the number of completed years based on date of birth, i.e. The age reached at the end of the reference year.
ასაკზე დამოკიდებულების კოეფიციენტები	ახასიათებს მოსახლეობის ასაკობრივ სტრუქტურას და მოიცავს შემდეგ მაჩვენებლებს: სულ დატვირთვის კოეფიციენტი – 0-14 წლის და 65 წლის და უფროსი ასაკის მოსახლეობის რიცხოვნობა ყოველ ას 15-64 წლის პირზე; ახალგაზრდა ასაკის დატვირთვის კოეფიციენტი – 0-14 წლის ასაკის მოსახლეობის რიცხოვნობა ყოველ ას 15-64 წლის პირზე; მოხუცებული ასაკის დატვირთვის კოეფიციენტი – 65 წლის და უფროსი ასაკის მოსახლეობის რიცხოვნობა ყოველ ას 15-64 წლის პირზე.
Age dependency ratios	Characterizes the age structure of the population and includes the following indicators: Total dependency ratio – ratio of population aged 0-14 and 65+ per 100 population 15-64; Young-age dependency ratio – ratio of population aged 0-14 per 100 population 15-64; Old-age dependency ratio – ratio of population aged 65+ per 100 population 15-64.
მოსახლეობის მედიანური ასაკი	ასაკი, რომელთან შედარებითაც ქვეყნის მოსახლეობის ერთი ნახევარი უფროსია, მეორე ნახევარი კი – უმცროსი.
Median age of population	Age that divides the population in two parts of equal size, that is, there are as many persons with ages above the median as there are with ages below the median.
მოსახლეობის რიცხოვნობა	ქვეყნის ტერიტორიაზე მუდმივად მცხოვრებთა ერთობლიობა დროის მოცემულ მომენტში. მოსახლეობის რიცხოვნობა გაიანგარიშება 1 იანვრის მდგომარეობით და მიიღება ბუნებრივი მატებისა და გარე მიგრაციის გათვალისწინებით.
Population	The total number of usual residents in a given area at a given time. The number of population is calculated as of 1 January considering natural increase and net-migration.
მოსახლეობის საშუალო წლიური რიცხოვნობა	წლის დასაწყისისა და წლის დასასრულისათვის არსებული მოსახლეობის რიცხოვნობათა საშუალო არითმეტიკული.
Mid-year population	Arithmetic mean of the population on 1 January and the population on 31 December of a year.
მოსახლეობის სიმჭიდროვე	მოცემული ტერიტორიის დასახლებულობის დონე. გამოისახება საერთო ფართობის ერთეულზე (1 კმ ² -ზე) მუდმივად მცხოვრებთა რიცხოვნობით.
Population density	The number of population in a certain area. Usually, shows the number of population per square kilometer.
საქალაქო დასახლება	დასახლება, რომლის ტერიტორიაზე განლაგებულია სამრეწველო საწარმოები, ტურისტული, სამკურნალო და სოციალურ-კულტურულ დაწესებულებათა ქსელი და რომელიც ასრულებს ადგილობრივი ეკონომიკურ-კულტურული ცენტრის ფუნქციებს.

	ქალაქის ინფრასტრუქტურა ორიენტირებული არ არის სასოფლო-სამეურნეო საქმიანობის განხორციელებაზე. ქალაქის კატეგორიას შეიძლება მიეკუთვნოს დასახლება, რომლის რეგისტრირებულ მოსახლეთა რიცხოვნობა 5 000-ზე მეტია.
Urban	A settlement in the territory of which industrial enterprises or tourist and resort establishments or medical and socio-cultural institutions are located, and which carries out the functions of a local economic and cultural center. Urban infrastructure is not essentially focused on carrying out agricultural activities. A settlement with a registered population of over 5 000 may fall within the category of a city.
სასოფლო დასახლება	დასახლება, რომლის საზღვრებში ძირითადად მოქცეულია სასოფლო-სამეურნეო დანიშნულების მიწა და სხვა ბუნებრივი რესურსები და რომლის ინფრასტრუქტურა არსებითად ორიენტირებულია სასოფლო-სამეურნეო საქმიანობის განხორციელებაზე.
Rural	A settlement the boundaries of which mainly include agricultural land and other natural resources, and the infrastructure of which is essentially focused on carrying put agricultural activitis.
დაბადება / Births	
დედის საშუალო ასაკი ბავშვის გაჩენისას	ქალის საშუალო ასაკი ბავშვის გაჩენისას. განისაზღვრება როგორც საშუალო შეწონილი არითმეტიკული დედის თაობისა და მათ ბავშვებს შორის ინტერვალით.
Mean age of childbearing	The average age of mothers at the birth of their children. It is calculated as a weighted average within the interval between the birth of mothers' generations and children birth.
მკვდრადშობადობა	ნაყოფი, რომლის სიკვდილიც, მიუხედავად იმისა, რა ხანგრძლივობის არის ორსულობა, წინ უსწრებს მის სრულ გამოძევებას ან გამოყვანას დედის ორგანიზმიდან, არ სუნთქავს ან არ ავლენს სიცოცხლის რაიმე სხვა ნიშანს, როგორცაა: გულისცემა, ჭიპლარის პულსაცია, ან ჩონჩხის კუნთების ცალკეული ჯგუფების შეკუმშვა.
Stillborn	A fetus, whose death is prior to the complete expulsion or extraction from its mother, from the 22nd week of pregnancy, the fetus does not breathe or show any other signs of life, such as beating of the heart, pulsation of the umbilical cord, or contraction of certain groups of skeletal muscles.
მოსახლეობის აღწარმოების ბრუტო კოეფიციენტი	ერთი ქალის მიერ მთელი ცხოვრების მანძილზე (პირობითად 15-49 წლის ასაკში) ცოცხლად დაბადებულ გოგონათა საშუალო რიცხოვნობა.
Gross reproduction rate	The average number of daughters per woman (usually at the age of 15-49 years).
მოსახლეობის აღწარმოების ნეტო კოეფიციენტი	ერთი ქალის მიერ მთელი ცხოვრების მანძილზე (პირობითად 15-49 წლის ასაკში) ცოცხლად დაბადებულ გოგონათა საშუალო რიცხოვნობა, რომლებიც იცოცხლებენ იმ ასაკამდე, რომელშიც დედა იყო თითოეული ამ გოგონას დაბადებისას.
Net reproduction rate	The average number of daughters per women that will survive until childbearing ages, i.e. How many girls replace a mother under the reproduction conditions during the respective year.
სქესთა რაოდენობრივი თანაფარდობა დაბადებისას	ბიჭებისა და გოგონების რიცხოვნობის თანაფარდობა ცოცხლად დაბადებულთა შორის და უჩვენებს ყოველ 100 გოგონაზე რამდენი ბიჭი იბადება.

Sex ratio at birth	The ratio shows the number of male births per 100 female births.
შობადობის ასაკობრივი კოეფიციენტი	გარკვეული ასაკის ქალების მიერ გაჩენილი ბავშვების საშუალო რიცხოვნობა. გამოისახება პრომილებში (‰) და უჩვენებს ცოცხლად დაბადებულთა რიცხოვნობას შესაბამისი ასაკის 1 000 ქალზე.
Age-specific fertility rate	Number of births to women in a particular age group, divided by the number of women in that age group. It is expressed as average number of live births per 1 000 women in a specific age group.
შობადობის ზოგადი კოეფიციენტი	გარკვეულ დროში ცოცხლად დაბადებულთა რიცხოვნობის შეფარდება იმავე პერიოდის მოსახლეობის საშუალო რიცხოვნობასთან და უჩვენებს ცოცხლად დაბადებულთა რიცხოვნობას მოსახლეობის 1 000 კაცზე.
Crude birth rate	Number of births over a given period divided by the mid-year population over that period. It is expressed as average annual number of births per 1 000 population.
შობადობის ჯამობრივი კოეფიციენტი	ერთი ქალის მიერ მთელი ცხოვრების მანძილზე (პირობითად 15-49 წლის ასაკში) ცოცხლად დაბადებული ბავშვების საშუალო რიცხოვნობა. შუკ უჩვენებს საშუალოდ რამდენ ბავშვს გააჩენდა ქალი მთელი რეპროდუქციული პერიოდის (პირობითად 15-49 წლის ასაკში) განმავლობაში ყოველ ასაკში, შობადობის იმ წლის დონის შენარჩუნების პირობებში, რომლისთვისაც გაიანგარიშება მაჩვენებელი.
Total fertility rate	The average number of live births per woman (usually at the age of 15-49 years). TFR represents the mean number of children that would be born alive to a woman during her lifetime if she were to pass through her childbearing years conforming to the fertility rates by age of a given year.
ცოცხლად დაბადება	ჩასახვის პროდუქტის სრულად გამოძევება ან ხელოვნურად გამოყვანა დედის ორგანიზმიდან, როდესაც პროდუქტი სუნთქავს ან ავლენს სიცოცხლის სხვა რომელიმე ნიშანს, როგორცაა გულისცემა, ჭიპლარის პულსაცია, ან ჩონჩხის კუნთების ცალკეული ჯგუფების შეკუმშვა სხეულის შესაბამისი ნაწილების მოძრაობით. ყველა ასეთი პროდუქტი მიჩნეულია ცოცხლად დაბადებულად, მიუხედავად იმისა, რა ხანგრძლივობისაა ორსულობა, ჭიპლარი გადაკვეთილია ან/და პლაცენტა მოცილებულია საშვილოსნოს კედელს.
Live birth	Complete expulsion or extraction from its mother of a product of conception, irrespective of the duration of the pregnancy, which, after such separation, breathes or shows any other evidence of life – e.g. Beating of the heart, pulsation of the umbilical cord or definite movement of voluntary muscles – whether or not the umbilical cord has been cut or the placenta is attached. Each product if such a birth is considered live born.
გარდაცვალება / Deaths	
გარდაცვალება	ადამიანის სასიცოცხლო ფუნქციების სამუდამოდ შეწყვეტა.
Deaths	A termination of all vital functions without a possibility to be recovered.
მოკვდაობის ზოგადი კოეფიციენტი	გარკვეულ დროში გარდაცვლილთა რიცხოვნობის შეფარდება იმავე პერიოდის მოსახლეობის საშუალო რიცხოვნობასთან და უჩვენებს გარდაცვლილთა რიცხოვნობას მოსახლეობის 1 000 კაცზე.

Crude death rate	The number of deaths over a given period divided by the mid-year population over that period. It is expressed as average annual number of deaths per 1 000 population.
ნეონატალური მოკვდაობა	მოკვდაობა დაბადების მომენტიდან სიცოცხლის 28-ე დღემდე.
Neonatal mortality	A death during the first 28 days of life (0-27 days).
პოსტნეონატალური მოკვდაობა	მოკვდაობა სიცოცხლის 28-ე დღიდან ერთ წლამდე ასაკში.
Post-neonatal mortality	A death of infants from 28 th day of life till one year of age (28-365 days).
სიცოცხლის მოსალოდნელი ხანგრძლივობა დაბადებისას	წლების რაოდენობა, რომელსაც საშუალოდ იცოცხლებს ერთი ადამიანი დაბადებულთა თაობიდან იმ პირობით, რომ მოკვდაობის დონე ყოველ ასაკში დარჩება ისეთი, როგორც არის მოცემულ პერიოდში.
Life expectancy at birth	The average number of years that a newborn could expect to live if he or she were to pass through life subject to the age-specific mortality rates of a given period.
ჩვილ ბავშვთა მოკვდაობა	ბავშვთა მოკვდაობა სიცოცხლის პირველ წელს (0-12 თვის ჩათვლით).
Infant mortality	The mortality of live-born children during the first year of their life (0-12 months).
ჩვილ ბავშვთა მოკვდაობის კოეფიციენტი	1 წლამდე ასაკის გარდაცვლილ ბავშვთა რიცხოვნობა 1 000 ცოცხლად დაბადებულზე.
Infant mortality rate	The number of infant deaths per 1 000 live births.
5 წლამდე ასაკის ბავშვთა მოკვდაობის კოეფიციენტი	5 წლამდე ასაკის გარდაცვლილ ბავშვთა რიცხოვნობა 1 000 ცოცხლად დაბადებულზე.
Under-5 mortality rate	The number of deaths under age five per 1 000 live births.
ბუნებრივი მატება / Natural Increase	
ბუნებრივი მატება	გარკვეული დროის განმავლობაში ცოცხლად დაბადებულთა და გარდაცვლილთა რიცხოვნობას შორის სხვაობა. ბუნებრივი მატება იღებს უარყოფით მნიშვნელობას, როდესაც გარდაცვლილთა რიცხოვნობა აჭარბებს ცოცხლად დაბადებულთა რიცხოვნობას.
Natural increase	The difference between the number of live births and the number of deaths during the year. The natural increase is negative when the number of deaths exceeds the number of births.

ბუნებრივი მატების კოეფიციენტი	წარმოადგენს სხვაობას შობადობისა და მოკვდაობის კოეფიციენტებს შორის და უჩვენებს ბუნებრივ მატებას მოსახლეობის 1 000 კაცზე.
Natural increase rate	The difference between crude birth rate and crude death rate. It is expressed as the natural increase per 1 000 population.
მიგრაცია / Migration	
ემიგრანტი	პირი, რომელმაც დატოვა საქართველო და ბოლო 12 თვის განმავლობაში სულ მცირე 183 დღით (შესაძლებელია ეს იყოს რამდენიმე გასვლის კუმულაციური ჯამი) იმყოფებოდა სხვა სახელმწიფოს ტერიტორიაზე, ხოლო საქართველო იყო მისთვის მუდმივი საცხოვრებელი ქვეყანა (ე.ი. მას ქვეყნიდან გასვლამდე წინა 12 თვეში საქართველოში გატარებული ჰქონდა სულ მცირე 183 დღე).
Emigrants	Usual resident of the country (who had spent at least a cumulate duration of 183 days of residence inside the country during the twelve months before leaving the country) who left the country and has accumulated a minimum of 183 days of residence outside the country during the following twelve months.
იმიგრანტი	პირი, რომელმაც გადმოკვეთა საქართველოს საზღვარი და ბოლო 12 თვის განმავლობაში სულ მცირე 183 დღით (შესაძლებელია ეს იყოს რამდენიმე შემოსვლის კუმულაციური ჯამი) იმყოფებოდა საქართველოს ტერიტორიაზე და საქართველო არ იყო მისთვის მუდმივი საცხოვრებელი ქვეყანა (ე.ი. მას საქართველოს საზღვრებს გარეთ წინა 12 თვეში გატარებული ჰქონდა სულ მცირე 183 დღე).
Immigrants	Person, not usual resident of the country (who had spent at least a cumulate duration of 183 days of residence outside the country during the twelve months before entering the country), who entered the country and has accumulated a minimum of 183 days of residence in the country during the following twelve months.
მიგრაციული სალდო	სხვაობა იმიგრანტებისა და ემიგრანტების რიცხოვნობას შორის კალენდარული წლის განმავლობაში.
Net migration	The net migration is the difference between the number of immigrants and the number of emigrants during the year.
მიგრაციული სალდოს კოეფიციენტი	წლის განმავლობაში იმიგრანტთა და ემიგრანტთა რიცხოვნობას შორის სხვაობა მოსახლეობის 1 000 კაცზე.
Net migration rate	The difference between the number of immigrants and the number of emigrants during the year per 1 000 population.
ქორწინება / Marriages	
ქორწინება	ოჯახის შექმნის მიზნით ქალისა და მამაკაცის ნებაყოფლობითი კავშირი, რომელიც რეგისტრირებულია საქართველოს იუსტიციის სამინისტროს მმართველობის სფეროში მოქმედი საჯარო სამართლის იურიდიული პირის სახელმწიფო სერვისების განვითარების სააგენტოს ტერიტორიულ სამსახურში.
Marriage	A voluntary union of a woman and a man for the purpose of creating a family, registered in the territorial offices of the Public Service Development Agency, a legal entity of public law governing the Ministry of Justice of Georgia.

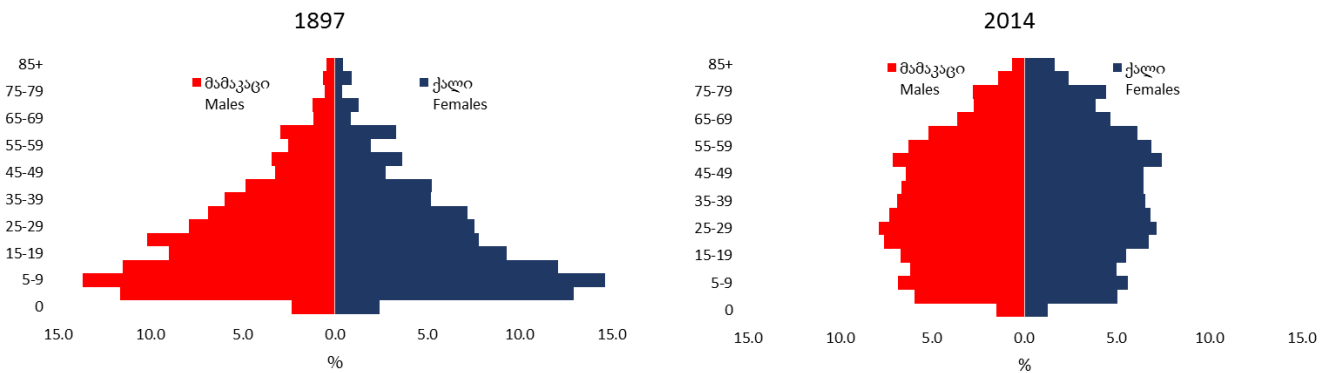
ქორწინების ზოგადი კოეფიციენტი	გარკვეულ დროში რეგისტრირებულ ქორწინებათა რაოდენობის შეფარდება იმავე პერიოდის მოსახლეობის საშუალო წლიურ რიცხოვნობასთან და უჩვენებს ქორწინებათა რაოდენობას მოსახლეობის 1 000 კაცზე.
Crude marriage rate	The number of registered marriages over a given period divided by the mid-year population over that period. It is expressed as average annual number of marriages per 1 000 population.
განქორწინება / Divorces	
განქორწინება	იურიდიული მნიშვნელობის ფაქტი, რომელიც წარმოადგენს მეუღლეებს შორის არსებული ქორწინების შეწყვეტის ერთ-ერთ საფუძველს და დადასტურებულია შესაბამისი ინდივიდუალური ადმინისტრაციულ-სამართლებრივი აქტით.
Divorce	The fact of legal significance is one of the grounds for termination of marriage between spouses, and is confirmed by the relevant individual administrative-legal act.
განქორწინების ზოგადი კოეფიციენტი	გარკვეულ დროში რეგისტრირებულ განქორწინებათა რაოდენობის შეფარდება იმავე პერიოდის მოსახლეობის საშუალო წლიურ რიცხოვნობასთან და უჩვენებს განქორწინებათა რაოდენობას მოსახლეობის 1 000 კაცზე.
Crude divorce rate	The number of registered divorces over a given period divided by the mid-year population over that period. It is expressed as average annual number of divorces per 1 000 population.

ძირითადი დემოგრაფიული
მაჩვენებლები
The main demographic indicators

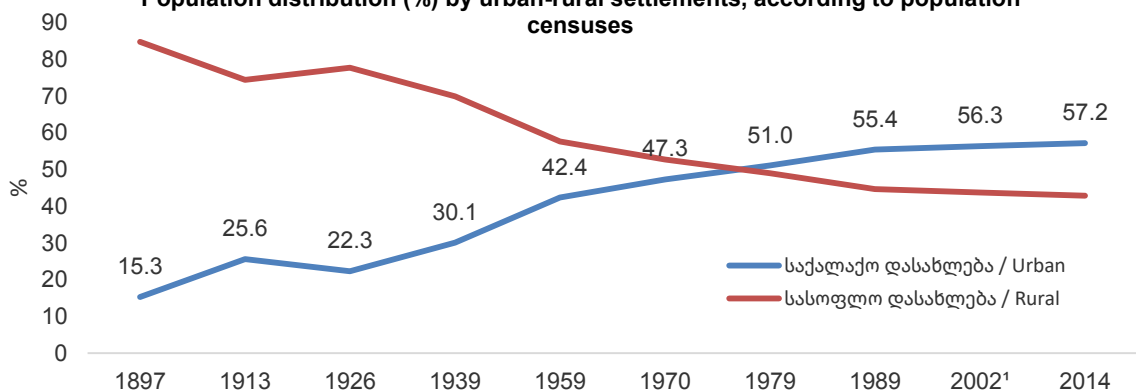
მოსახლეობის რიცხოვნობა აღწერების მიხედვით 1897 წლიდან (ათასი კაცი)
Number of population at population censuses since 1897 (thousands)

წლები Years	სულ Total	დასახლების ტიპი Type of settlement		სქესი Sex		ძირითადი ასაკობრივი ჯგუფები Major age groups		
		საქალაქო Urban	სასოფლო Rural	მამაკაცი Males	ქალი Females	0-14	15-64	65+
1897	2 109.3	322.3	1 787.0	1 125.0	984.3	853.9	1 170.5	84.9
1926	2 666.5	594.2	2 072.3	1 347.5	1 319.0	1 032.1	1 490.8	143.6
1939	3 540.0	1 066.2	2 473.8	1 765.0	1 775.0	1 308.0	2 027.8	204.2
1959	4 044.0	1 712.9	2 331.1	1 865.3	2 178.7	1 184.6	2 549.5	309.9
1970	4 674.6	2 211.0	2 463.6	2 195.5	2 479.1	1 431.8	2 857.2	385.6
1979	4 993.2	2 548.7	2 444.5	2 338.9	2 654.3	1 297.6	3 233.9	461.7
1989	5 400.8	2 991.4	2 409.5	2 562.0	2 838.8	1 338.4	3 584.4	478.0
2002 ¹	3 991.3	2 247.1	1 744.2	1 898.5	2 092.8	821.6	2 641.0	528.7
2014	3 713.8	2 122.6	1 591.2	1 772.8	1 941.0	691.3	2 492.3	530.2

მოსახლეობის პირამიდა (%) 1897 და 2014 წლებში
Population Pyramid (%), 1897 and 2014



მოსახლეობის განაწილება (%) საქალაქო-სასოფლო დასახლებების მიხედვით, მოსახლეობის აღწერების შედეგებით
Population distribution (%) by urban-rural settlements, according to population censuses



¹ 2002 წლის მოსახლეობის საყოველთაო აღწერის გადანაწილებული შედეგები / The estimated results of the 2002 General Population Census

საქალაქო დასახლებების დაჯგუფება ტიპებისა და მოსახლეობის რიცხოვნობის მიხედვით, მოსახლეობის აღწერების შედეგებით (კაცი)
Urban settlements by types and by size of population according to population censuses (persons)

წლები Years		სულ Total	მათ შორის მოსახლეობის რიცხვით: by number of inhabitants:										
			0	1 - 2 999	3 000 - 4 999	5 000 - 9 999	10 000 - 19 999	20 000 - 49 999	50 000 - 99 999	100 00 - 499 999	500 00 - 999 999		1 000 000 +
1926	საქალაქო დასახლებები	42	0	14	8	12	4	3	0	1	0	0	Urban Settlements
	მოსახლეობა მათში	594 221	0	23 404	31 661	77 180	49 694	118 238	0	294 044	0	0	Inhabitants
	ქალაქები	26	0	2	5	11	4	3	0	1	0	0	Cities
	მოსახლეობა მათში	557 961	0	5 032	19 707	71 246	49 694	118 238	0	294 044	0	0	Inhabitants
1939	საქალაქო დასახლებები	51	0	7	17	9	13	2	2	0	1	0	Urban Settlements
	მოსახლეობა მათში	1 066 226	0	11 385	66 302	64 335	187 696	69 754	147 534	0	519 220	0	Inhabitants
	ქალაქები	27	0	0	5	4	13	2	2	0	1	0	Cities
	მოსახლეობა მათში	976 890	0	0	20 690	31 996	187 696	69 754	147 534	0	519 220	0	Inhabitants
1959	საქალაქო დასახლებები	71	0	6	13	23	17	7	3	1	1	0	Urban Settlements
	მოსახლეობა მათში	1 712 897	0	12 134	50 233	162 186	253 510	202 514	209 453	128 203	694 664	0	Inhabitants
	ქალაქები	34	0	0	2	6	14	7	3	1	1	0	Cities
	მოსახლეობა მათში	1 509 548	0	0	8 137	48 064	218 513	202 514	209 453	128 203	694 664	0	Inhabitants
1970	საქალაქო დასახლებები	108	0	37	17	21	14	14	1	3	1	0	Urban Settlements
	მოსახლეობა მათში	2 239 738	0	69 398	67 715	154 135	199 742	398 180	98 210	363 338	889 020	0	Inhabitants
	ქალაქები	51	0	4	2	13	13	14	1	3	1	0	Cities
	მოსახლეობა მათში	2 056 342	0	9 521	8 631	101 971	187 471	398 180	98 210	363 338	889 020	0	Inhabitants
1970	დაბები	57	0	33	15	8	1	0	0	0	0	0	Boroughs
	მოსახლეობა მათში	183 396	0	59 877	59 084	52 164	12 271	0	0	0	0	0	Inhabitants

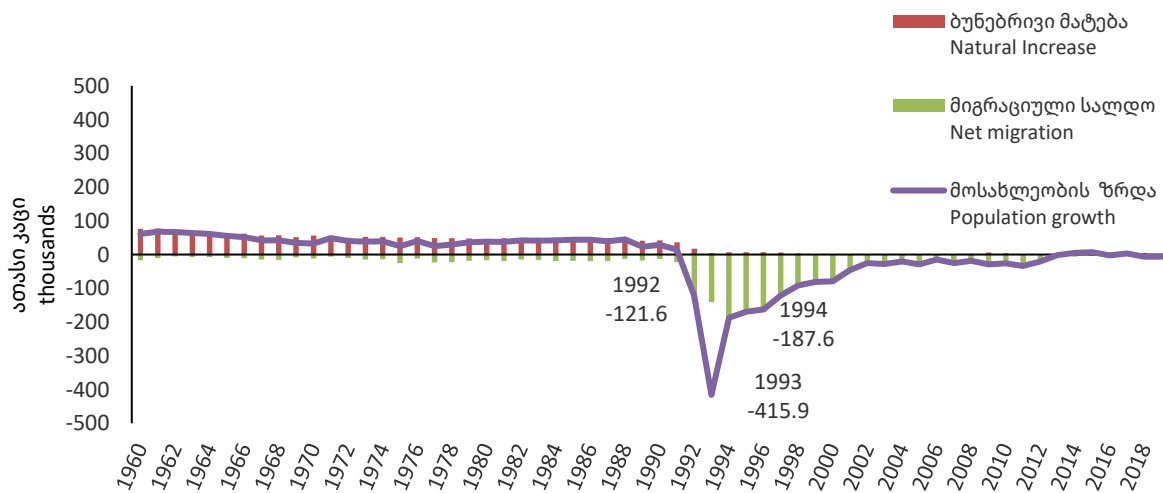
წლები Years		სულ Total	მათ შორის მოსახლეობის რიცხვით: by number of inhabitants:										
			0	1 - 2 999	3 000 - 4 999	5 000 - 9 999	10 000 - 19 999	20 000 - 49 999	50 000 - 99 999	100 00 - 499 999	500 00 - 999 999	1 000 000 +	
1979	საქალაქო დასახლებები	112	1	35	19	21	17	13	1	4	0	1	Urban Settlements
	მოსახლეობა მათში	2 600 448	0	61 745	73 406	149 548	251 513	381 655	55 984	560 575	0	1 066 022	Inhabitants
	ქალაქები	51	0	4	1	11	16	13	1	4	0	1	Cities
	მოსახლეობა მათში	2 400 132	0	9 869	3 486	81 367	241 174	381 655	55 984	560 575	0	1 066 022	Inhabitants
1989	საქალაქო დასახლებები	114	0	32	15	29	15	16	2	4	0	1	Urban Settlements
	მოსახლეობა მათში	2 991 352	0	51 334	56 183	208 055	213 591	453 077	118 356	647 606	0	1 243 150	Inhabitants
	ქალაქები	62	0	3	2	21	13	16	2	4	0	1	Cities
	მოსახლეობა მათში	2 825 100	0	7 282	6 382	156 499	192 748	453 077	118 356	647 606	0	1 243 150	Inhabitants
2002	საქალაქო დასახლებები	97	1	32	14	26	12	7	1	3	0	1	Urban Settlements
	მოსახლეობა მათში	2 247 086	0	51 131	53 786	188 162	180 469	224 963	67 628	418 913	0	1 062 034	Inhabitants
	ქალაქები	54	0	4	6	20	12	7	1	3	0	1	Cities
	მოსახლეობა მათში	2 133 735	0	8 336	24 510	146 882	180 469	224 963	67 628	418 913	0	1 062 034	Inhabitants
2014	საქალაქო დასახლებები	93	1	37	13	20	10	8	0	3	0	1	Urban Settlements
	მოსახლეობა მათში	2 122 623	0	56 477	51 949	141 118	138 540	246 680	0	425 577	0	1 062 282	Inhabitants
	ქალაქები	54	0	7	10	15	10	8	0	3	0	1	Cities
	მოსახლეობა მათში	2 036 626	0	13 258	41 104	109 185	138 540	246 680	0	425 577	0	1 062 282	Inhabitants
2014	დაბები	39	1	30	3	5	0	0	0	0	0	0	Boroughs
	მოსახლეობა მათში	85 997	0	43 219	10 845	31 933	0	0	0	0	0	0	Inhabitants

მოსახლეობის რიცხოვნობა 1 იანვრის მდგომარეობით, მოსახლეობის რიცხოვნობის
 ცვლილების კომპონენტები და მოსახლეობის ზრდა (%)
 Number of population as of 1 January, the components of population change and
 population growth (%)

წლები Years	მოსახლეობა (ათასი კაცი) Population (thousands)	ცოცხლად დაბადება Live births	გარდაც- ვალება Deaths	ბუნებრივი მატება Natural Increase	მიგრაციული სალო (ათასი კაცი) Net migration (thousands)	მოსახლეობის ზრდა (პროცენტი) Population growth (per cent)
1960	4 129.2	102 866	27 015	75 851	-16.8	1.5
1961	4 189.9	104 429	27 621	76 808	-10.0	1.5
1962	4 257.8	101 717	30 394	71 323	-5.0	1.6
1963	4 324.9	100 326	29 620	70 706	-7.5	1.6
1964	4 389.0	97 433	29 708	67 725	-7.6	1.5
1965	4 450.0	94 987	31 291	63 696	-10.0	1.4
1966	4 504.9	92 026	30 389	61 637	-10.6	1.2
1967	4 556.2	89 302	32 904	56 398	-14.8	1.1
1968	4 598.3	89 660	32 416	57 244	-15.6	0.9
1969	4 640.3	87 069	35 169	51 900	-8.6	0.9
1970	4 674.6	90 207	34 283	55 924	-11.6	0.7
1971	4 706.9	90 396	35 325	55 071	-6.4	0.7
1972	4 755.9	86 402	36 409	49 993	-10.0	1.0
1973	4 796.4	88 577	35 911	52 666	-14.6	0.9
1974	4 834.4	89 761	37 145	52 616	-13.9	0.8
1975	4 873.8	89 712	39 292	50 420	-25.5	0.8
1976	4 898.3	90 605	38 875	51 730	-12.0	0.5
1977	4 938.6	89 028	40 139	48 889	-23.7	0.8
1978	4 963.9	88 766	40 239	48 527	-22.0	0.5
1979	4 993.2	89 803	41 907	47 896	-19.0	0.6
1980	5 029.1	89 458	43 346	46 112	-17.0	0.7
1981	5 067.5	92 501	43 961	48 540	-19.3	0.8
1982	5 104.7	91 784	42 734	49 050	-15.0	0.7
1983	5 146.5	92 660	43 301	49 359	-15.9	0.8
1984	5 188.0	95 841	45 787	50 054	-19.9	0.8
1985	5 230.0	97 739	46 153	51 586	-18.8	0.8
1986	5 273.6	98 155	46 354	51 801	-19.8	0.8
1987	5 317.1	94 595	46 332	48 263	-19.9	0.8
1988	5 356.3	91 905	47 544	44 361	-13.3	0.7
1989	5 400.8	91 138	49 682	41 456	-17.9	0.8
1990	5 424.4	92 815	50 721	42 094	-13.2	0.4
1991	5 453.3	89 091	52 416	36 675	-22.6	0.5
1992	5 467.4	72 631	55 076	17 555	-139.3	0.3
1993	5 345.8	61 594	57 539	4 055	-140.9	-2.2
1994	4 929.9	57 311	50 326	6 985	-194.6	-7.8
1995	4 742.3	56 486	49 219	7 267	-176.3	-3.8
1996	4 573.2	55 153	48 251	6 902	-169.9	-3.6
1997	4 410.2	54 136	48 026	6 110	-126.7	-3.6
1998	4 289.6	51 491	47 907	3 584	-95.6	-2.7
1999	4 197.6	48 408	47 909	499	-81.3	-2.1
2000	4 116.8	48 167	48 250	-83	-79.2	-1.9
2001	4 037.5	46 620	47 133	-513	-45.7	-1.9

წლები Years	მოსახლეობა (ათასი კაცი) Population (thousands)	ცოცხლად დაბადება Live births	გარდაც- ვალება Deaths	ბუნებრივი მატება Natural Increase	მიგრაციული სალო (ათასი კაცი) Net migration (thousands)	მოსახლეობის ზრდა (პროცენტი) Population growth (per cent)
2002	3 991.3	45 127	47 514	-2 387	-23.1	-1.1
2003	3 965.8	45 450	47 114	-1 664	-26.4	-0.6
2004	3 937.7	45 751	49 746	-3 995	-16.8	-0.7
2005	3 917.0	46 063	49 534	-3 471	-25.5	-0.5
2006	3 888.0	46 845	50 014	-3 169	-12.1	-0.7
2007	3 872.7	48 499	50 204	-1 705	-23.4	-0.4
2008	3 847.6	52 442	50 490	1 952	-20.5	-0.6
2009	3 829.0	56 568	50 794	5 774	-34.9	-0.5
2010	3 799.8	55 230	51 066	4 164	-30.4	-0.8
2011	3 773.6	51 565	49 818	1 747	-36.0	-0.7
2012	3 739.3	49 969	49 347	622	-21.5	-0.9
2013	3 718.4	49 657	48 564	1 093	-2.6	-0.6
2014	3 716.9	60 635	49 087	11 548	-6.5	0.0
2015	3 721.9	59 249	49 121	10 128	-3.4	0.1
2016	3 728.6	56 569	50 771	5 798	-8.1	0.2
2017	3 726.4	53 293	47 822	5 471	-2.2	-0.1
2018	3 729.6	51 138	46 524	4 614	-10.8	0.1
2019	3 723.5	48 296	46 659	1 637	-8.2	-0.2

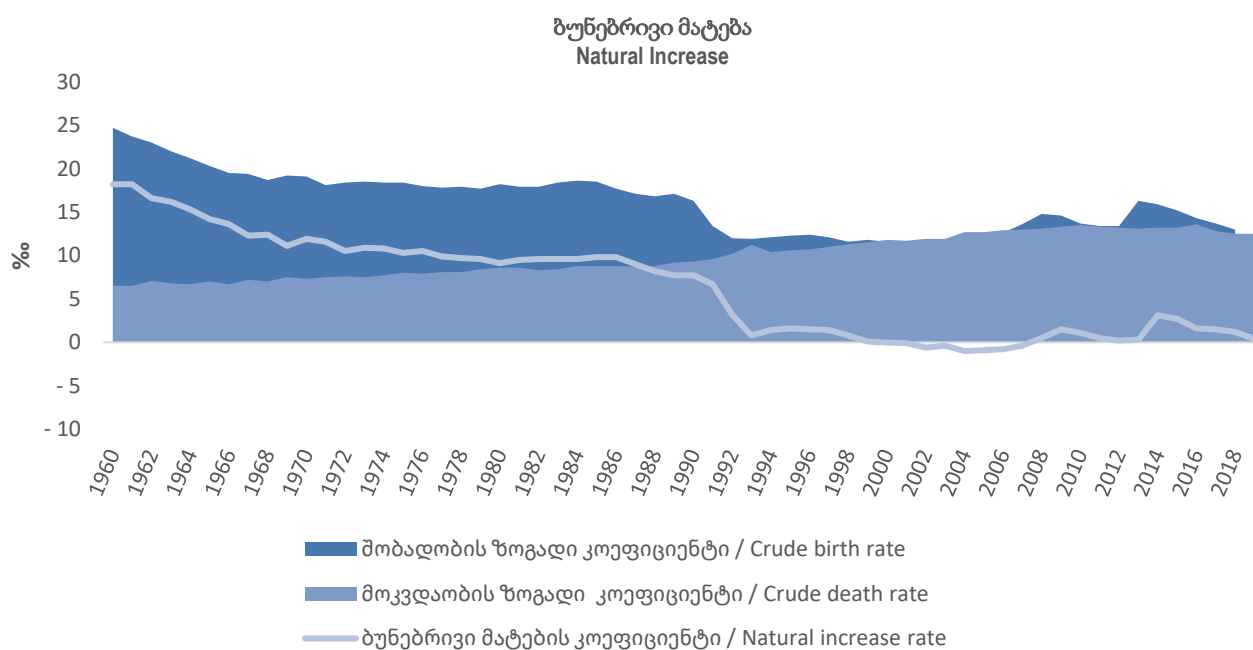
მოსახლეობის რიცხოვნობის ცვლილების კომპონენტები
The components of population change



ძირითადი დემოგრაფიული კოეფიციენტები მოსახლეობის 1 000 კაცზე
 The main demographic ratios per 1 000 population

წლები Years	შობადობის ზოგადი კოეფიციენტი Crude birth rate	მოკვდაობის ზოგადი კოეფიციენტი Crude death rate	ბუნებრივი მატების კოეფიციენტი Natural increase rate	მიგრაციული საღდოს კოეფიციენტი Net migration rate	ქორწინების ზოგადი კოეფიციენტი Crude marriage rate	განქორწინების ზოგადი კოეფიციენტი Crude divorce rate
1960	24.7	6.5	18.2	-4.0	10.6	0.4
1961	24.7	6.5	18.2	-2.4	9.9	0.4
1962	23.7	7.1	16.6	-1.2	9.4	0.4
1963	23.0	6.8	16.2	-1.7	9.1	0.4
1964	22.0	6.7	15.3	-1.7	8.8	0.4
1965	21.2	7.0	14.2	-2.2	8.7	0.5
1966	20.3	6.7	13.6	-2.3	8.9	1.0
1967	19.5	7.2	12.3	-3.2	8.4	1.0
1968	19.4	7.0	12.4	-3.4	8.0	1.0
1969	18.7	7.5	11.1	-1.8	7.6	1.0
1970	19.2	7.3	11.9	-2.5	7.8	1.1
1971	19.1	7.5	11.6	-1.4	7.8	1.0
1972	18.1	7.6	10.5	-2.1	7.6	1.0
1973	18.4	7.5	10.9	-3.0	8.3	1.1
1974	18.5	7.7	10.8	-2.9	8.6	1.1
1975	18.4	8.0	10.3	-5.2	8.6	1.1
1976	18.4	7.9	10.5	-2.4	8.9	1.3
1977	18.0	8.1	9.9	-4.8	8.9	1.3
1978	17.8	8.1	9.7	-4.4	9.4	1.3
1979	17.9	8.4	9.6	-3.8	10.5	1.3
1980	17.7	8.6	9.1	-3.4	10.0	1.3
1981	18.2	8.6	9.5	-3.8	9.5	1.4
1982	17.9	8.3	9.6	-2.9	9.7	1.4
1983	17.9	8.4	9.6	-3.1	8.8	1.4
1984	18.4	8.8	9.6	-3.8	8.0	1.4
1985	18.6	8.8	9.8	-3.6	8.4	1.2
1986	18.5	8.8	9.8	-3.7	8.4	1.3
1987	17.7	8.7	9.0	-3.7	7.3	1.3
1988	17.1	8.8	8.2	-2.5	7.1	1.3
1989	16.8	9.2	7.7	-3.3	7.1	1.4
1990	17.1	9.3	7.7	-2.4	6.8	1.4
1991	16.3	9.6	6.7	-4.1	7.0	1.4
1992	13.4	10.2	3.2	-25.8	5.0	0.9
1993	12.0	11.2	0.8	-27.4	4.7	0.6
1994	11.9	10.4	1.4	-40.2	4.5	0.6
1995	12.1	10.6	1.6	-37.9	4.6	0.6
1996	12.3	10.7	1.5	-37.8	4.3	0.5
1997	12.4	11.0	1.4	-29.1	3.9	0.5
1998	12.1	11.3	0.8	-22.5	3.6	0.4
1999	11.6	11.5	0.1	-19.6	3.3	0.4
2000	11.8	11.8	0.0	-19.4	3.2	0.5
2001	11.6	11.7	-0.1	-11.4	3.3	0.5
2002	11.3	11.9	-0.6	-5.8	3.2	0.5
2003	11.5	11.9	-0.4	-6.7	3.2	0.5
2004	11.6	12.7	-1.0	-4.3	3.8	0.5

წლები Years	შობადობის ზოგადი კოეფიციენტი Crude birth rate	მოკვდაობის ზოგადი კოეფიციენტი Crude death rate	ბუნებრივი მატების კოეფიციენტი Natural increase rate	მიგრაციული საღდოს კოეფიციენტი Net migration rate	ქორწინების ზოგადი კოეფიციენტი Crude marriage rate	განქორწინების ზოგადი კოეფიციენტი Crude divorce rate
2005	11.8	12.7	-0.9	-6.5	4.6	0.5
2006	12.1	12.9	-0.8	-3.1	5.6	0.5
2007	12.6	13.0	-0.4	-6.1	6.4	0.6
2008	13.6	13.1	0.5	-5.3	8.2	0.8
2009	14.8	13.3	1.5	-9.1	8.3	1.1
2010	14.6	13.5	1.1	-8.0	9.2	1.2
2011	13.7	13.3	0.5	-9.6	8.2	1.6
2012	13.4	13.2	0.2	-5.8	8.2	1.9
2013	13.4	13.1	0.3	-0.7	9.3	2.2
2014	16.3	13.2	3.1	-1.7	8.5	2.5
2015	15.9	13.2	2.7	-0.9	7.8	2.4
2016	15.2	13.6	1.6	-2.2	6.7	2.6
2017	14.3	12.8	1.5	-0.6	6.4	2.7
2018	13.7	12.5	1.2	-2.9	6.2	2.8
2019	13.0	12.5	0.4	-2.2	6.3	3.0



მოსახლეობა
Population

მოსახლეობის განაწილება სხვადასხვა მახასიათებლების მიხედვით, 1 იანვრის მდგომარეობით
Population by selected characteristics, as of 1 January

მახასიათებლები	2014	2015	2016	2017	2018	2019	2020	Characteristics
ასაკობრივი ჯგუფები (ათასი კაცი)								Age groups (thousands)
	ორივე სქესი/Both sexes							
სულ	3 716.9	3 721.9	3 728.6	3 726.4	3 729.6	3 723.5	3 716.9	Total
0-14	685.3	702.8	719.2	732.9	744.9	754.5	759.0	0-14
15-64	2 504.6	2 487.8	2 473.0	2 454.2	2 438.5	2 416.3	2 396.1	15-64
65-84	484.2	487.4	491.2	495.2	501.9	508.9	518.4	65+
85+	42.8	43.9	45.3	44.1	44.3	43.7	43.3	85+
	მამაკაცი/Males							
სულ	1 773.6	1 777.1	1 783.7	1 785.6	1 791.6	1 790.9	1 790.3	Total
0-14	360.8	369.1	377.2	383.4	389.2	393.6	395.2	0-14
15-64	1 213.8	1 207.3	1 203.9	1 199.0	1 196.5	1 188.9	1 183.1	15-64
65-84	187.5	188.6	189.8	190.7	193.0	195.4	199.0	65+
85+	11.5	12.2	12.8	12.5	12.9	13.0	13.0	85+
	ქალი/Females							
სულ	1 943.3	1 944.8	1 944.9	1 940.8	1 938.1	1 932.6	1 926.6	Total
0-14	324.5	333.7	342.0	349.5	355.7	360.9	363.8	0-14
15-64	1 290.9	1 280.5	1 269.0	1 255.1	1 242.0	1 227.3	1 213.1	15-64
65-84	296.7	298.8	301.4	304.5	308.9	313.6	319.4	65+
85+	31.3	31.8	32.5	31.5	31.4	30.8	30.4	85+
ასაკობრივი ჯგუფები (%)								Age groups (%)
	ორივე სქესი/Both sexes							
0-14	18.4	18.9	19.3	19.7	20.0	20.3	20.4	0-14
15-64	67.4	66.8	66.3	65.9	65.4	64.9	64.5	15-64
65-84	13.0	13.1	13.2	13.3	13.5	13.7	13.9	65+
85+	1.2	1.2	1.2	1.2	1.2	1.2	1.2	85+
	მამაკაცი/Males							
0-14	20.3	20.8	21.1	21.5	21.7	22.0	22.1	0-14
15-64	68.4	67.9	67.5	67.1	66.8	66.4	66.1	15-64
65-84	10.6	10.6	10.6	10.7	10.8	10.9	11.1	65+
85+	0.6	0.7	0.7	0.7	0.7	0.7	0.7	85+
	ქალი/Females							
0-14	16.7	17.2	17.6	18.0	18.4	18.7	18.9	0-14
15-64	66.4	65.8	65.2	64.7	64.1	63.5	63.0	15-64
65-84	15.3	15.4	15.5	15.7	15.9	16.2	16.6	65+
85+	1.6	1.6	1.7	1.6	1.6	1.6	1.6	85+
მედიანური ასაკი								Median age
ორივე სქესი	37.0	37.1	37.1	37.1	37.2	37.3	37.4	Both sexes
მამაკაცი	34.3	34.4	34.5	34.5	34.7	34.8	35.0	Males
ქალი	39.6	39.7	39.6	39.7	39.7	39.8	39.9	Females
ასაკზე დამოკიდებულების კოეფიციენტები								Age dependency ratios
სულ	48.4	49.6	50.8	51.8	52.9	54.1	55.1	Total
ახალგაზრდა ასაკის	27.4	28.3	29.1	29.9	30.5	31.2	31.7	Young-age
მოხუცებული ასაკის	21.0	21.4	21.7	22.0	22.4	22.9	23.4	Old-age

მახასიათებლები	2014	2015	2016	2017	2018	2019	2020	Characteristics
რეგიონები (ათასი კაცი)								Regions (thousands)
თბილისი	1 101.2	1 115.7	1 132.0	1 145.5	1 158.7	1 171.1	1 184.8	Tbilisi
აჭარის არ	333.2	336.6	340.2	343.0	346.3	349.0	351.9	Adjara A.R.
გურია	114.1	113.3	112.4	111.5	110.5	109.4	108.1	Guria
იმერეთი	538.3	531.0	523.7	514.4	507.0	497.4	487.0	Imereti
კახეთი	320.1	318.8	317.8	315.9	314.7	312.5	310.1	Kakheti
მცხეთა-მთიანეთი	94.1	94.1	94.1	93.9	93.9	93.6	93.3	Mtskheta-Mtianeti
რაჭა-ლეჩხუმი და ქვემო სვანეთი	32.7	32.2	31.5	30.8	30.2	29.7	29.1	Racha-Lechkhumi and Kvemo Svaneti
სამეგრელო-ზემო სვანეთი	335.1	331.8	328.4	324.2	320.8	316.2	311.1	Samegrelo-Zemo Svaneti
სამცხე-ჯავახეთი	161.7	160.3	158.7	157.2	155.9	154.1	152.1	Samtskhe-Javakheti
ქვემო ქართლი	422.5	425.2	428.0	429.7	432.3	433.2	434.2	Kvemo Kartli
შიდა ქართლი	263.8	262.9	261.9	260.4	259.3	257.3	255.1	Shida Kartli

მოსახლეობის რიცხოვნობა სქესისა და ასაკობრივი ჯგუფების მიხედვით, 1 იანვრის მდგომარეობით (ათასი კაცი)

Number of population by sex and age groups, as of 1 January (thousands)

ასაკი Age	ორივე სქესი Both sexes	მამაკაცი Males	ქალი Females	ორივე სქესი Both sexes	მამაკაცი Males	ქალი Females	ორივე სქესი Both sexes	მამაკაცი Males	ქალი Females
	1995			1996			1997		
0	55.4	29.2	26.2	54.4	28.7	25.7	52.8	27.9	24.8
1-4	274.4	141.7	132.7	256.1	132.8	123.3	238.5	124.2	114.3
5-9	356.3	182.6	173.7	336.8	173.3	163.5	318.3	164.4	153.9
10-14	390.0	198.9	191.1	376.4	192.6	183.8	363.3	186.5	176.8
15-19	378.7	194.3	184.4	366.7	188.4	178.4	355.0	182.5	172.5
20-24	359.9	178.2	181.6	345.9	172.0	174.0	332.6	166.0	166.6
25-29	374.7	182.2	192.6	355.0	173.0	182.0	336.3	164.2	172.1
30-34	346.7	167.0	179.7	330.8	159.2	171.6	315.7	151.8	163.9
35-39	335.1	159.4	175.7	325.7	154.7	171.0	316.5	150.0	166.4
40-44	296.9	140.5	156.4	296.9	140.3	156.6	296.7	140.0	156.6
45-49	287.2	133.9	153.3	281.4	130.9	150.5	275.6	127.8	147.8
50-54	286.5	133.8	152.8	273.1	126.7	146.4	260.4	120.0	140.4
55-59	215.0	98.3	116.7	198.9	90.6	108.3	183.8	83.3	100.5
60-64	270.6	117.7	152.9	261.8	113.9	147.9	253.4	110.2	143.2
65-69	181.0	73.1	107.8	181.0	74.3	106.7	180.9	75.3	105.7
70-74	150.2	57.0	93.2	151.9	58.7	93.1	153.2	60.2	93.0
75-79	102.0	34.6	67.4	101.0	34.5	66.5	100.0	34.5	65.6
80-84	49.0	14.4	34.6	47.7	14.0	33.7	46.5	13.5	32.9
85+	32.7	8.5	24.3	31.7	8.1	23.6	30.7	7.7	23.0
სულ /Total	4 742.3	2 245.3	2 496.9	4 573.2	2 166.5	2 406.7	4 410.2	2 090.2	2 320.0
	1998			1999			2000		
0	51.9	27.5	24.4	49.4	26.2	23.2	46.5	24.6	21.8
1-4	223.7	117.0	106.7	211.0	110.9	100.1	199.1	105.2	93.9
5-9	303.2	157.3	145.9	290.6	151.4	139.2	279.1	146.0	133.1
10-14	353.7	182.2	171.5	346.4	179.1	167.3	340.2	176.6	163.6
15-19	346.8	178.6	168.2	340.8	175.7	165.1	335.7	173.4	162.3
20-24	322.5	161.5	161.0	314.8	158.3	156.5	308.0	155.4	152.6
25-29	321.2	157.2	164.0	308.6	151.5	157.2	297.1	146.2	150.9
30-34	303.7	145.9	157.8	294.1	141.1	152.9	285.4	136.8	148.6
35-39	310.1	146.8	163.3	305.9	144.6	161.3	302.4	142.7	159.6
40-44	298.6	140.7	157.9	302.1	142.2	159.9	305.9	143.8	162.1
45-49	272.4	125.9	146.4	270.7	124.8	145.9	269.8	124.0	145.8
50-54	250.4	114.6	135.9	242.3	110.1	132.2	235.0	106.1	128.9
55-59	170.9	77.1	93.7	159.4	71.6	87.8	148.9	66.6	82.3
60-64	247.2	107.5	139.7	242.8	105.7	137.2	239.0	104.0	135.0
65-69	182.3	76.8	105.4	184.7	78.8	105.9	187.3	80.8	106.4
70-74	155.6	62.1	93.5	158.9	64.4	94.5	162.4	66.6	95.8
75-79	99.8	34.7	65.1	100.3	35.1	65.2	101.1	35.7	65.4
80-84	45.6	13.2	32.4	45.1	13.1	32.0	44.7	12.9	31.8
85+	30.1	7.5	22.5	29.6	7.4	22.3	29.2	7.2	22.0
სულ /Total	4 289.6	2 034.3	2 255.4	4 197.6	1 991.9	2 205.7	4 116.8	1 954.7	2 162.1

ასაკი Age	ორივე სქესი Both sexes	მამაკაცი Males	ქალი Females	ორივე სქესი Both sexes	მამაკაცი Males	ქალი Females	ორივე სქესი Both sexes	მამაკაცი Males	ქალი Females
	2001			2002			2003		
0	46.4	24.7	21.8	44.2	23.3	20.9	44.4	23.6	20.8
1-4	187.4	99.6	87.8	186.0	99.1	87.0	177.9	94.5	83.4
5-9	267.7	140.7	127.0	262.9	138.8	124.2	252.4	133.7	118.7
10-14	333.7	173.8	159.9	328.4	171.9	156.5	322.3	168.4	153.9
15-19	330.5	171.0	159.6	326.6	169.6	157.0	326.5	169.9	156.5
20-24	301.1	152.6	148.5	297.4	151.2	146.2	297.8	151.5	146.3
25-29	285.8	141.0	144.8	282.3	139.5	142.8	281.0	139.2	141.8
30-34	276.8	132.6	144.2	273.5	130.9	142.6	271.1	130.1	140.9
35-39	298.6	140.7	157.9	295.3	139.3	156.0	284.0	134.0	150.0
40-44	309.4	145.2	164.2	305.6	143.4	162.1	307.9	144.7	163.2
45-49	268.6	123.1	145.5	266.0	121.6	144.4	268.7	123.4	145.3
50-54	227.7	102.0	125.7	225.1	100.2	124.8	232.4	103.7	128.6
55-59	138.5	61.5	77.0	137.1	60.9	76.3	143.9	63.6	80.3
60-64	235.2	102.4	132.8	232.2	101.3	130.9	214.0	93.6	120.4
65-69	189.7	82.7	106.9	188.0	82.1	105.8	193.6	83.8	109.8
70-74	165.7	68.7	96.9	164.3	68.2	96.1	162.1	67.7	94.3
75-79	101.7	36.2	65.5	101.2	36.1	65.1	109.1	40.1	69.1
80-84	44.2	12.6	31.6	44.4	12.9	31.5	46.3	13.8	32.5
85+	28.8	7.0	21.8	30.8	8.2	22.7	30.5	8.2	22.3
სულ /Total	4 037.5	1 918.2	2 119.3	3 991.3	1 898.4	2 092.8	3 965.8	1 887.5	2 078.2
	2004			2005			2006		
0	44.6	23.7	20.9	44.9	24.0	20.9	45.2	24.0	21.2
1-4	174.2	92.5	81.7	173.1	91.8	81.3	172.5	91.6	80.9
5-9	245.7	130.3	115.3	239.6	127.3	112.2	232.5	123.8	108.7
10-14	309.8	161.9	148.0	294.2	154.0	140.3	276.0	144.8	131.2
15-19	324.2	168.8	155.3	321.2	167.1	154.1	319.0	165.8	153.2
20-24	297.7	151.7	146.0	300.9	153.7	147.2	303.9	155.4	148.5
25-29	279.5	138.7	140.8	278.2	138.4	139.8	276.9	137.9	139.0
30-34	269.1	129.6	139.5	268.8	130.3	138.5	266.2	129.5	136.7
35-39	273.5	129.1	144.4	265.7	125.6	140.1	261.3	123.8	137.4
40-44	307.4	144.8	162.5	302.5	142.9	159.6	292.1	137.8	154.2
45-49	274.7	126.7	147.9	280.3	129.9	150.5	285.8	133.1	152.8
50-54	237.1	106.1	131.0	241.8	108.7	133.1	244.5	110.3	134.2
55-59	161.6	71.1	90.4	182.9	80.6	102.3	200.1	88.4	111.7
60-64	184.8	81.5	103.3	158.9	70.2	88.7	136.8	60.4	76.4
65-69	202.1	86.2	115.9	209.8	88.9	120.9	214.7	90.6	124.1
70-74	158.0	66.4	91.6	154.7	65.0	89.7	153.8	64.4	89.4
75-79	115.7	43.1	72.5	119.4	45.0	74.4	122.3	46.6	75.7
80-84	48.8	14.7	34.1	51.5	15.8	35.7	55.4	17.3	38.1
85+	29.5	7.8	21.7	28.7	7.4	21.3	29.1	7.2	21.9
სულ /Total	3 937.7	1 874.8	2 063.0	3 917.0	1 866.5	2 050.5	3 888.0	1 852.6	2 035.4

ასაკი Age	ორივე სქესი Both sexes	მამაკაცი Males	ქალი Females	ორივე სქესი Both sexes	მამაკაცი Males	ქალი Females	ორივე სქესი Both sexes	მამაკაცი Males	ქალი Females
	2007			2008			2009		
0	46.2	24.4	21.7	47.8	25.3	22.5	51.6	27.2	24.4
1-4	173.1	92.0	81.1	174.2	92.6	81.7	177.4	94.1	83.4
5-9	225.6	119.9	105.7	217.1	115.4	101.8	212.7	113.0	99.7
10-14	258.7	136.3	122.4	248.2	131.3	116.9	241.5	127.9	113.6
15-19	317.7	165.0	152.6	311.3	161.4	150.0	298.8	154.7	144.0
20-24	307.0	157.1	149.9	306.5	157.2	149.3	304.2	156.1	148.2
25-29	277.2	138.6	138.6	277.5	138.8	138.7	277.7	139.2	138.5
30-34	266.2	130.1	136.2	265.1	130.0	135.2	264.4	130.0	134.4
35-39	260.2	124.1	136.1	257.9	123.5	134.4	256.6	123.5	133.0
40-44	281.9	133.3	148.7	270.9	128.3	142.6	260.9	123.8	137.1
45-49	289.7	135.2	154.4	291.9	136.5	155.4	291.4	136.6	154.7
50-54	249.9	113.4	136.5	252.3	115.0	137.3	258.0	118.1	139.9
55-59	211.5	93.8	117.7	218.3	97.1	121.2	223.3	99.7	123.6
60-64	129.6	56.9	72.7	136.6	59.7	76.9	154.3	67.1	87.2
65-69	209.8	88.3	121.4	192.9	81.1	111.8	165.5	69.6	95.9
70-74	157.2	64.9	92.3	162.7	66.4	96.3	170.9	68.5	102.3
75-79	121.8	46.9	74.9	120.5	46.6	74.0	116.9	45.2	71.7
80-84	60.0	19.1	40.9	65.5	21.2	44.4	71.4	23.5	47.9
85+	29.6	7.2	22.4	30.3	7.2	23.1	31.5	7.4	24.2
სულ /Total	3 872.7	1 846.6	2 026.2	3 847.6	1 834.2	2 013.4	3 829.0	1 825.3	2 003.7
	2010			2011			2012		
0	55.8	29.2	26.6	54.6	28.4	26.2	51.0	26.6	24.4
1-4	183.8	97.1	86.7	193.9	102.0	91.9	201.9	105.8	96.1
5-9	210.6	111.9	98.7	209.3	111.0	98.3	209.1	110.9	98.2
10-14	234.8	124.6	110.2	227.6	121.0	106.6	220.1	116.8	103.3
15-19	281.8	146.0	135.8	263.0	136.4	126.5	244.4	127.2	117.2
20-24	299.0	152.9	146.1	295.9	150.9	145.0	292.1	148.6	143.5
25-29	278.3	139.6	138.8	280.7	140.8	139.8	280.9	140.7	140.2
30-34	261.0	128.3	132.7	259.4	127.6	131.8	257.1	126.7	130.4
35-39	254.5	123.1	131.4	251.8	122.3	129.5	249.8	121.6	128.1
40-44	251.6	119.5	132.1	247.3	117.9	129.3	244.5	117.2	127.3
45-49	285.4	134.1	151.3	275.0	129.3	145.7	263.6	124.1	139.5
50-54	262.2	120.4	141.7	267.2	123.4	143.9	269.8	124.9	144.9
55-59	226.6	101.5	125.1	228.8	102.9	126.0	232.6	105.1	127.5
60-64	173.7	75.7	98.1	189.3	82.5	106.8	197.9	86.3	111.6
65-69	140.2	58.7	81.6	121.9	51.0	70.9	116.9	48.9	68.0
70-74	177.9	70.9	107.0	181.5	71.7	109.8	176.7	69.4	107.3
75-79	113.9	43.9	70.0	113.8	43.8	69.9	117.7	44.9	72.8
80-84	75.5	25.4	50.1	77.0	26.3	50.7	75.5	26.1	49.4
85+	33.3	7.9	25.4	35.6	8.7	26.9	37.9	9.5	28.4
სულ /Total	3 799.8	1 810.6	1 989.2	3 773.6	1 798.1	1 975.5	3 739.3	1 781.4	1 958.0

ასაკი Age	ორივე სქესი Both sexes	მამაკაცი Males	ქალი Females	ორივე სქესი Both sexes	მამაკაცი Males	ქალი Females	ორივე სქესი Both sexes	მამაკაცი Males	ქალი Females
	2013			2014			2015		
0	49.6	26.0	23.7	49.5	25.7	23.9	60.5	31.2	29.2
1-4	207.3	108.3	98.9	207.5	108.3	99.2	202.9	105.6	97.3
5-9	212.1	112.4	99.7	220.0	116.4	103.6	232.5	122.5	110.0
10-14	212.5	112.7	99.8	208.3	110.5	97.8	206.9	109.7	97.1
15-19	235.5	123.2	112.3	230.9	121.3	109.6	226.8	119.7	107.1
20-24	286.3	145.3	141.0	276.0	140.2	135.8	261.9	133.4	128.6
25-29	280.1	140.5	139.5	279.9	140.6	139.4	277.7	139.0	138.7
30-34	257.2	126.7	130.5	259.0	128.0	131.0	262.8	130.2	132.6
35-39	248.5	121.4	127.1	249.3	122.1	127.1	248.5	121.8	126.7
40-44	242.0	116.6	125.4	242.4	117.4	125.0	242.9	118.2	124.7
45-49	252.4	119.6	132.8	245.1	116.6	128.4	238.7	114.0	124.7
50-54	271.6	126.1	145.5	273.2	127.2	146.0	269.8	126.1	143.8
55-59	234.6	106.5	128.1	241.1	109.6	131.5	246.8	112.4	134.4
60-64	203.2	88.6	114.6	207.8	90.8	117.0	211.9	92.6	119.3
65-69	124.5	52.1	72.4	141.1	58.9	82.2	158.8	66.2	92.7
70-74	162.1	63.4	98.7	139.4	54.7	84.7	120.1	47.1	73.0
75-79	123.5	46.6	77.0	130.9	48.5	82.4	136.8	50.2	86.6
80-84	74.8	26.1	48.7	72.8	25.5	47.3	71.6	25.1	46.5
85+	40.4	10.5	29.9	42.8	11.5	31.3	43.9	12.2	31.8
სულ /Total	3 718.4	1 772.7	1 945.7	3 716.9	1 773.6	1 943.3	3 721.9	1 777.1	1 944.8
	2016			2017			2018		
0	59.1	30.8	28.3	56.5	28.8	27.7	53.2	27.6	25.6
1-4	209.6	108.9	100.7	217.9	113.2	104.7	225.0	116.2	108.8
5-9	244.0	128.0	116.0	251.3	131.5	119.8	256.0	133.7	122.3
10-14	206.5	109.4	97.0	207.2	109.8	97.3	210.7	111.6	99.1
15-19	221.6	117.4	104.2	215.7	114.1	101.6	208.6	110.4	98.2
20-24	246.3	126.2	120.2	231.9	120.0	111.9	224.7	117.2	107.4
25-29	277.4	138.9	138.5	276.7	138.8	137.8	273.3	137.7	135.6
30-34	268.4	133.4	134.9	271.3	135.3	136.0	273.1	136.9	136.1
35-39	249.2	122.4	126.9	249.5	123.1	126.4	251.7	124.6	127.1
40-44	242.4	118.7	123.7	242.0	119.0	123.0	242.1	119.7	122.4
45-49	237.0	113.9	123.1	236.4	114.4	122.0	235.5	114.7	120.8
50-54	262.1	123.0	139.1	253.1	119.4	133.6	244.8	116.5	128.2
55-59	253.4	116.0	137.5	257.6	118.3	139.3	261.6	120.5	141.1
60-64	215.2	94.2	121.0	220.0	96.6	123.4	223.2	98.3	124.9
65-69	173.4	72.2	101.2	181.7	75.7	106.0	187.5	78.0	109.4
70-74	105.1	41.2	63.9	101.4	39.7	61.7	108.8	42.6	66.1
75-79	140.7	51.1	89.6	137.0	49.3	87.7	126.1	45.1	81.0
80-84	72.0	25.3	46.7	75.1	26.0	49.1	79.5	27.1	52.4
85+	45.3	12.8	32.5	44.1	12.5	31.5	44.3	12.9	31.4
სულ /Total	3 728.6	1 783.7	1 944.9	3 726.4	1 785.6	1 940.8	3 729.6	1 791.6	1 938.1

ასაკი Age	ორივე სქესი Both sexes	მამაკაცი Males	ქალი Females	ორივე სქესი Both sexes	მამაკაცი Males	ქალი Females	ორივე სქესი Both sexes	მამაკაცი Males	ქალი Females
	2019			2020					
0	51.0	26.5	24.5	48.1	24.9	23.2			
1-4	228.6	118.2	110.5	218.6	113.1	105.6			
5-9	256.1	133.3	122.8	261.6	135.9	125.7			
10-14	218.8	115.7	103.1	230.6	121.4	109.3			
15-19	205.8	109.1	96.6	205.4	109.0	96.4			
20-24	220.6	115.7	104.9	218.3	115.2	103.2			
25-29	262.5	132.7	129.8	249.1	126.7	122.4			
30-34	271.9	136.4	135.5	270.2	135.5	134.7			
35-39	252.3	125.3	127.1	255.7	127.7	128.0			
40-44	241.2	119.5	121.8	239.9	118.8	121.1			
45-49	234.4	114.8	119.6	234.1	115.4	118.7			
50-54	236.3	113.0	123.2	230.0	110.6	119.4			
55-59	262.4	121.4	141.0	258.8	120.2	138.6			
60-64	229.0	101.2	127.9	234.6	103.9	130.7			
65-69	191.7	79.9	111.8	195.5	81.7	113.9			
70-74	123.6	48.3	75.3	139.4	54.4	85.0			
75-79	108.2	38.7	69.5	93.6	33.5	60.1			
80-84	85.4	28.4	57.0	89.9	29.5	60.4			
85+	43.7	13.0	30.8	43.3	13.0	30.4			
სულ /Total	3 723.5	1 790.9	1 932.6	3 716.9	1 790.3	1 926.6			

მოსახლეობის განაწილება საქალაქო-სასოფლო დასახლებების მიხედვით და მოსახლეობის სიმჭიდროვე, 1 იანვრის მდგომარეობით

Population distribution by urban-rural settlements and population density, as of 1 January

წლები Years	მოსახლეობის რიცხოვნობა (ათასი კაცი) Number of population (thousands)			პროცენტობით მთელ მოსახლეობასთან In percentage to total population		მოსახლეობის სიმჭიდროვე (1 კვ.კმ-ზე) Population density (per 1 sq.km.)
	სულ Total	საქალაქო დასახლება Urban	სასოფლო დასახლება Rural	საქალაქო დასახლება Urban	სასოფლო დასახლება Rural	
1995	4 742.3	2 561.8	2 180.4	54.0	46.0	78.9
1996	4 573.2	2 470.8	2 102.4	54.0	46.0	76.1
1997	4 410.2	2 394.6	2 015.6	54.3	45.7	73.4
1998	4 289.6	2 331.0	1 958.6	54.3	45.7	71.4
1999	4 197.6	2 293.7	1 903.9	54.6	45.4	69.8
2000	4 116.8	2 260.1	1 856.7	54.9	45.1	68.5
2001	4 037.5	2 230.2	1 807.2	55.2	44.8	67.2
2002	3 991.3	2 247.1	1 744.2	56.3	43.7	66.4
2003	3 965.8	2 235.2	1 730.6	56.4	43.6	66.0
2004	3 937.7	2 220.1	1 717.7	56.4	43.6	65.5
2005	3 917.0	2 213.2	1 703.8	56.5	43.5	65.2
2006	3 888.0	2 196.5	1 691.4	56.5	43.5	64.7
2007	3 872.7	2 189.5	1 683.2	56.5	43.5	64.4
2008	3 847.6	2 175.3	1 672.3	56.5	43.5	64.0
2009	3 829.0	2 163.6	1 665.4	56.5	43.5	67.0
2010	3 799.8	2 145.3	1 654.5	56.5	43.5	66.5
2011	3 773.6	2 130.2	1 643.4	56.5	43.5	66.0
2012	3 739.3	2 129.3	1 610.0	56.9	43.1	65.4
2013	3 718.4	2 118.7	1 599.7	57.0	43.0	65.0
2014	3 716.9	2 121.2	1 595.7	57.1	42.9	65.0
2015	3 721.9	2 135.6	1 586.3	57.4	42.6	65.1
2016	3 728.6	2 151.5	1 577.1	57.7	42.3	65.2
2017	3 726.4	2 161.9	1 564.5	58.0	42.0	65.2
2018	3 729.6	2 174.8	1 554.8	58.3	41.7	65.2
2019	3 723.5	2 184.3	1 539.1	58.7	41.3	65.1
2020	3 716.9	2 194.5	1 522.4	59.0	41.0	65.0

მოსახლეობის რიცხოვნობა დედაქალაქსა და ქალაქებში 100 000 და მეტი მცხოვრებით, 1 იანვრის მდგომარეობით

Population of capital city and cities of 100 000 or more inhabitants as of 1 January

წლები Years	ქალაქი	მოსახლეობის რიცხოვნობა (ათასი კაცი) Population (thousands)	% მთელ მოსახლეობასთან % of total population	% საქალაქო დასახლებებთან % of urban population	City
1995	ქ. თბილისი	1 205.3	25.4	47.0	C. Tbilisi
	ქ. ქუთაისი	227.9	4.8	8.9	C. Kutaisi
	ქ. რუსთავი	155.5	3.3	6.1	C. Rustavi
	ქ. ბათუმი	144.8	3.1	5.7	C. Batumi
2000	ქ. თბილისი	1 072.8	26.1	47.5	C. Tbilisi
	ქ. ქუთაისი	186.5	4.5	8.3	C. Kutaisi
	ქ. ბათუმი	125.5	3.0	5.6	C. Batumi
	ქ. რუსთავი	113.5	2.8	5.0	C. Rustavi
2005	ქ. თბილისი	1 067.2	27.2	48.2	C. Tbilisi
	ქ. ქუთაისი	173.6	4.4	7.8	C. Kutaisi
	ქ. ბათუმი	122.2	3.1	5.5	C. Batumi
	ქ. რუსთავი	116.1	3.0	5.2	C. Rustavi
2010	ქ. თბილისი	1 100.0	28.9	51.3	C. Tbilisi
	ქ. ქუთაისი	160.0	4.2	7.5	C. Kutaisi
	ქ. ბათუმი	121.7	3.2	5.7	C. Batumi
	ქ. რუსთავი	120.5	3.2	5.6	C. Rustavi
2015	ქ. თბილისი	1 115.7	30.0	52.2	C. Tbilisi
	ქ. ბათუმი	155.2	4.2	7.3	C. Batumi
	ქ. ქუთაისი	147.3	4.0	6.9	C. Kutaisi
	ქ. რუსთავი	125.0	3.4	5.9	C. Rustavi
2020	ქ. თბილისი	1 184.8	31.9	54.0	C. Tbilisi
	ქ. ბათუმი	169.1	4.5	7.7	C. Batumi
	ქ. ქუთაისი	135.2	3.6	6.2	C. Kutaisi
	ქ. რუსთავი	128.7	3.5	5.9	C. Rustavi

დაბადება
Live births

დაბადებულთა განაწილება სხვადასხვა მახასიათებლების მიხედვით
Births by selected characteristics

მახასიათებლები	2014	2015	2016	2017	2018	2019	Characteristics
ცოცხლად დაბადება							Live births
ცოცხლად დაბადებულთა რიცხოვნობა (კაცი)	60 635	59 249	56 569	53 293	51 138	48 296	Number of live births (persons)
შობადობის კოეფიციენტი, 1 000 კაცზე	16.3	15.9	15.2	14.3	13.7	13.0	Birth rate, per 1 000 population
სქესი							Sex
ბიჭი	31 325	30 902	28 887	27 658	26 538	25 029	Boys
გოგო	29 310	28 347	27 682	25 635	24 600	23 267	Girls
სქესთა რაოდენობრივი თანაფარდობა დაბადებისას	106.9	109.0	104.4	107.9	107.9	107.6	Sex ratio at birth
მოქალაქეობა (კაცი)							Citizenship (persons)
საქართველოს	60 172	58 877	55 998	52 393	50 132	47 289	Georgian
სხვა ქვეყნის	2	2	6	2	5	1	Non-Georgian
არ არის მითითებული	461	370	565	898	1 001	1 006	Not stated
რეგიონები (კაცი)							Regions (persons)
თბილისი	18 048	17 509	16 784	14 906	16 161	16 022	Tbilisi
აჭარის არ	6 305	6 299	5 977	6 108	5 800	5 703	Adjara A.R.
გურია	1 577	1 559	1 535	1 471	1 272	1 174	Guria
იმერეთი	8 593	8 515	7 784	7 574	6 757	6 040	Imereti
კახეთი	5 261	5 212	4 870	4 722	4 159	3 872	Kakheti
მცხეთა-მთიანეთი	1 329	1 280	1 180	1 205	1 067	946	Mtskheta-Mtianeti
რაჭა-ლეჩხუმი და ქვემო სვანეთი	379	367	327	341	328	284	Racha-Lechkhumi and Kvemo Svaneti
სამეგრელო-ზემო სვანეთი	5 200	4 998	4 797	4 436	3 972	3 473	Samegrelo-Zemo Svaneti
სამცხე-ჯავახეთი	2 315	2 268	2 349	2 178	2 107	1 904	Samtskhe-Javakheti
ქვემო ქართლი	7 354	7 103	6 892	6 693	6 179	5 845	Kvemo Kartli
შიდა ქართლი	4 274	4 139	4 074	3 659	3 336	3 033	Shida Kartli
შობადობის მაჩვენებლები							Fertility rates
დედის საშუალო ასაკი ბავშვის დაბადებისას	26.6	26.9	27.3	27.5	27.8	28.2	Mean age of childbearing
დედის საშუალო ასაკი პირველი ბავშვის დაბადებისას	24.5	24.7	25.0	25.4	25.6	25.9	Mean age of childbearing of first child
შობადობის ჯამობრივი კოეფიციენტი	2.31	2.31	2.24	2.14	2.12	2.01	Total fertility rate
მკვდრადშობადობა							Stillbirths
მკვდრადშობილთა რიცხოვნობა (კაცი)	640	589	558	506	438	457	Number of stillbirths (persons)
კოეფიციენტი, 1 000 დაბადებულზე	10.4	9.8	9.8	9.4	8.5	9.4	Rate, per 1 000 births
სულ დაბადება (კაცი)							Total births (persons)
სულ დაბადებულთა რიცხოვნობა	61 275	59 838	57 127	53 799	51 576	48 753	Number of births
ერთნაყოფიანი	59 938	58 343	55 605	52 335	50 159	47 185	Single births
ორი და მეტ ნაყოფიანი	1 337	1 495	1 522	1 464	1 417	1 470	Plural births
არ არის მითითებული	0	0	0	0	0	98	Not stated

ცოცხლად დაბადებულთა რიცხოვნობა და შობადობის ზოგადი კოეფიციენტი საქალაქო-სასოფლო დასახლებების მიხედვით

Number of live births and crude birth rate by urban-rural settlements

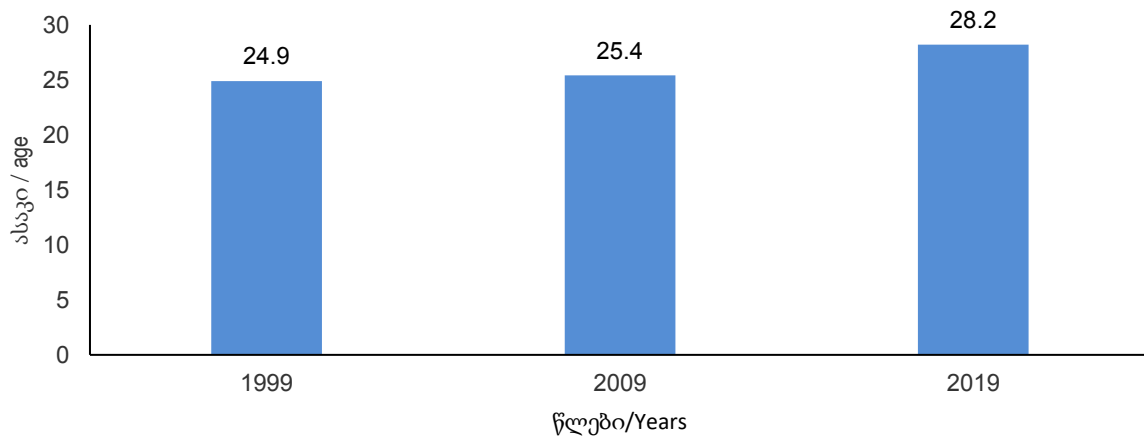
წლები Years	რიცხოვნობა Number			კოეფიციენტი მოსახლეობის 1 000 კაცზე Rate per 1 000 population		
	სულ Total	საქალაქო დასახლება Urban	სასოფლო დასახლება Rural	სულ Total	საქალაქო დასახლება Urban	სასოფლო დასახლება Rural
1995	56 486	32 874	23 612	12.1	13.1	11.0
1996	55 153	32 912	22 241	12.3	13.5	10.8
1997	54 136	33 273	20 863	12.4	14.1	10.5
1998	51 491	32 590	18 901	12.1	14.1	9.8
1999	48 408	31 908	16 500	11.6	14.0	8.8
2000	48 167	32 041	16 126	11.8	14.3	8.8
2001	46 620	31 931	14 689	11.6	14.3	8.3
2002	45 127	30 194	14 933	11.3	13.5	8.6
2003	45 450	33 269	12 181	11.5	14.9	7.1
2004	45 751	29 874	15 877	11.6	13.5	9.3
2005	46 063	31 603	14 460	11.8	14.3	8.5
2006	46 845	33 503	13 342	12.1	15.3	7.9
2007	48 499	34 455	14 044	12.6	15.8	8.4
2008	52 442	37 396	15 046	13.6	17.2	9.0
2009	56 568	40 067	16 501	14.8	18.6	9.9
2010	55 230	31 920	23 310	14.6	14.9	14.1
2011	51 565	30 461	21 104	13.7	14.3	13.0
2012	49 969	28 996	20 973	13.4	13.7	13.1
2013	49 657	28 663	20 994	13.4	13.5	13.1
2014	60 635	35 079	25 556	16.3	16.5	16.1
2015	59 249	33 898	25 351	15.9	15.8	16.0
2016	56 569	32 227	24 342	15.2	14.9	15.5
2017	53 293	30 326	22 967	14.3	14.0	14.7
2018	51 138	30 206	20 932	13.7	13.9	13.5
2019	48 296	29 271	19 025	13.0	13.4	12.4

ცოცხლად დაბადებულთა რიცხოვნობა დედის ასაკის მიხედვით და დედის საშუალო ასაკი
 ბავშვის დაბადებისას

Number of live births by age of mother and mean age of childbearing

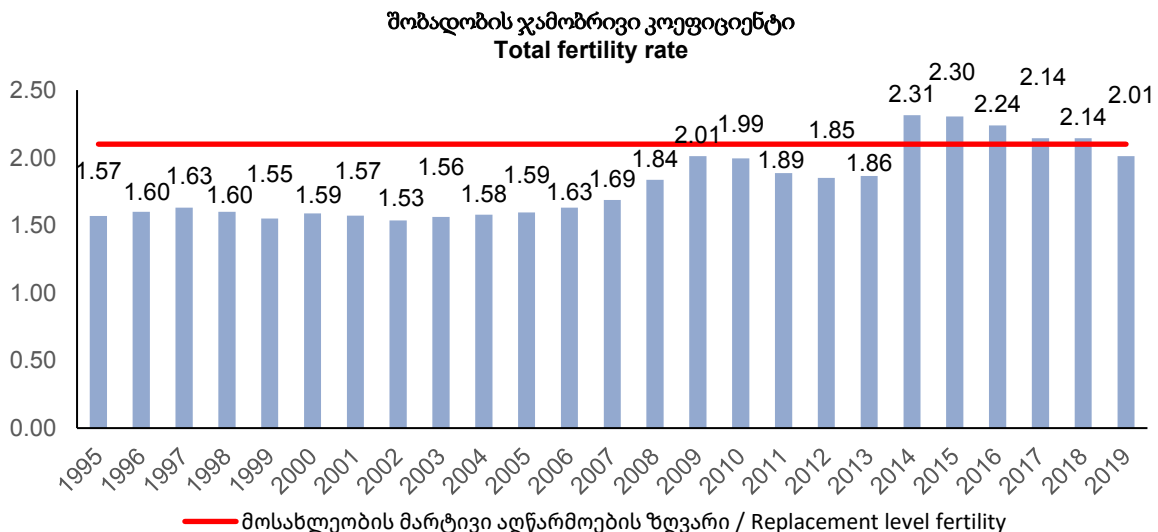
წლები Years	სულ Total	დედის ასაკი (წლები) Age of mother (years)							დედის საშუალო ასაკი Mean age of childbearing
		-20	20-24	25-29	30-34	35-39	40-44	45+	
1995	56 486	11 924	20 631	12 723	7 493	2 936	678	101	24.1
1996	55 153	10 892	19 958	12 751	7 612	3 162	651	127	24.4
1997	54 136	9 945	19 271	12 776	7 484	3 351	859	450	24.8
1998	51 491	9 206	18 596	12 279	6 934	3 254	767	455	24.8
1999	48 408	8 264	17 449	11 681	6 821	3 262	801	130	24.9
2000	48 167	7 032	18 155	11 943	6 779	3 262	857	139	25.1
2001	46 620	5 666	18 193	11 147	6 929	3 536	936	213	25.5
2002	45 127	5 648	17 376	9 756	7 586	3 429	1 114	218	25.7
2003	45 450	5 819	16 218	12 262	7 161	2 995	915	80	25.5
2004	45 751	5 782	16 901	12 216	6 772	3 034	899	147	25.4
2005	46 063	6 928	16 520	12 036	6 868	2 880	746	85	25.4
2006	46 845	6 525	17 386	12 304	6 801	2 919	789	121	25.4
2007	48 499	6 433	17 951	12 935	7 312	3 063	725	80	25.5
2008	52 442	7 072	19 258	13 993	7 926	3 326	782	85	25.5
2009	56 568	7 853	20 381	15 457	8 473	3 544	781	79	25.4
2010	55 230	6 841	19 291	15 465	8 862	3 793	893	85	25.8
2011	51 565	5 742	18 032	14 963	8 324	3 612	803	89	25.9
2012	49 969	4 930	17 116	14 762	8 558	3 634	869	100	26.2
2013	49 657	4 678	16 486	14 806	8 797	3 880	897	113	26.4
2014	60 635	5 579	19 131	18 257	11 398	4 941	1 148	181	26.6
2015	59 249	5 108	17 917	17 739	11 729	5 266	1 311	179	26.9
2016	56 569	4 467	15 650	17 613	11 706	5 539	1 386	208	27.3
2017	53 293	3 614	13 834	17 350	11 496	5 581	1 285	133	27.5
2018	51 138	3 117	12 786	16 548	11 564	5 627	1 344	152	27.8
2019	48 296	2 839	11 659	15 287	10 969	5 687	1 500	355	28.2

დედის საშუალო ასაკი ბავშვის დაბადებისას
 Mean age of childbearing



შობადობის ასაკობრივი კოეფიციენტები, შობადობის ჯამობრივი და მოსახლეობის აღწარმოების კოეფიციენტები
Age-specific fertility rates, total fertility and reproduction rates

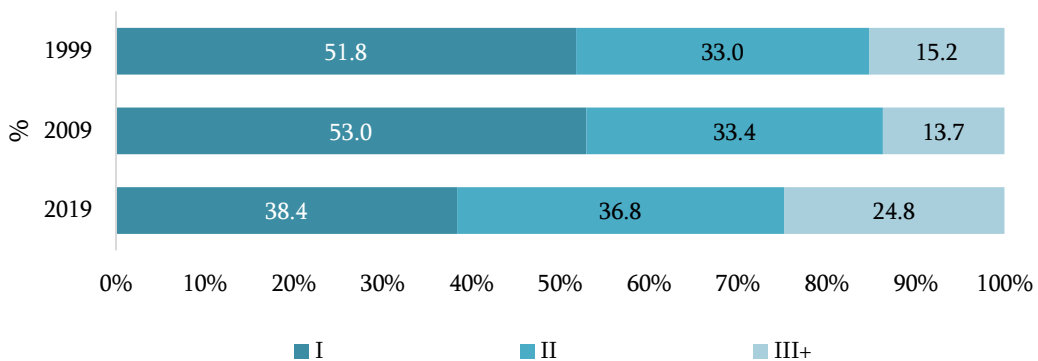
წლები Years	სულ (15-49) Total	შობადობის ასაკობრივი კოეფიციენტები Age specific fertility rates							შობადობის ჯამობრივი კოეფიციენტი Total fertility rate	მოსახლეობის აღწარმოების კოეფიციენტი Reproduction rate	
		-20	20-24	25-29	30-34	35-39	40-44	45+		ბრუტო Gross	ნეტო Net
1995	41.7	65.7	116.0	67.9	42.7	16.9	4.3	0.3	1.57	0.74	0.71
1996	42.2	62.1	117.2	72.0	45.4	18.7	4.2	0.4	1.60	0.76	0.73
1997	42.6	58.4	117.6	76.0	46.5	20.3	5.5	1.6	1.63	0.77	0.75
1998	41.4	55.2	117.1	76.5	44.6	20.0	4.8	1.6	1.60	0.76	0.74
1999	39.6	50.5	112.9	75.8	45.2	20.3	5.0	0.5	1.55	0.74	0.72
2000	40.1	43.7	120.6	80.8	46.3	20.5	5.3	0.5	1.59	0.75	0.73
2001	39.4	35.8	123.5	77.5	48.3	22.5	5.7	0.8	1.57	0.74	0.71
2002	38.4	36.0	118.8	68.6	53.5	22.4	6.8	0.8	1.53	0.72	0.69
2003	38.8	37.3	111.0	86.8	51.1	20.3	5.6	0.3	1.56	0.73	0.70
2004	39.3	37.4	115.3	87.1	48.7	21.3	5.6	0.5	1.58	0.73	0.70
2005	39.7	45.1	111.7	86.3	49.9	20.8	4.8	0.3	1.59	0.75	0.72
2006	40.6	42.7	116.5	88.6	49.8	21.3	5.2	0.4	1.63	0.76	0.74
2007	42.2	42.5	120.0	93.3	53.9	22.6	5.0	0.3	1.69	0.79	0.77
2008	46.0	48.0	129.1	100.8	58.7	24.8	5.6	0.3	1.84	0.87	0.84
2009	50.5	56.1	138.5	111.5	63.4	26.8	5.8	0.3	2.01	0.96	0.93
2010	50.2	52.2	132.6	111.0	67.0	29.1	6.8	0.3	1.99	0.96	0.94
2011	47.7	47.1	125.0	106.9	63.5	28.0	6.3	0.3	1.89	0.90	0.88
2012	47.0	43.0	120.3	105.5	65.6	28.5	6.9	0.4	1.85	0.88	0.86
2013	47.4	42.2	119.1	106.2	67.3	30.5	7.2	0.4	1.86	0.90	0.88
2014	58.6	51.5	144.7	131.3	86.5	38.9	9.2	0.7	2.31	1.12	1.10
2015	58.2	48.4	144.1	128.0	87.7	41.5	10.6	0.7	2.30	1.10	1.08
2016	56.5	43.4	134.9	127.5	86.4	43.7	11.2	0.8	2.24	1.10	1.08
2017	54.2	36.2	126.1	126.9	84.5	44.0	10.5	0.5	2.14	1.03	1.01
2018	53.4	32.3	121.9	127.5	85.4	44.3	11.0	0.6	2.14	1.02	1.01
2019	50.8	29.4	112.1	121.3	81.2	44.6	12.4	1.5	2.01	0.97	0.96



ცოცხლად დაბადებულთა რიცხოვნობა დაბადების რიგითობის მიხედვით
Number of live births by birth order

წლები Years	სულ Total	დაბადების რიგითობა Birth order					არ არის მითითებული Not stated
		I	II	III	IV	V+	
1995	56 486	30 089	18 399	5 657	1 625	716	0
1996	55 153	28 459	18 587	5 846	1 599	662	0
1997	54 136	27 502	18 081	6 117	1 678	758	0
1998	51 491	26 209	17 198	5 921	1 493	670	0
1999	48 408	25 077	15 974	5 373	1 355	629	0
2000	48 167	24 998	16 039	5 202	1 301	627	0
2001	46 620	24 942	14 779	5 081	1 259	559	0
2002	45 127	24 160	14 406	4 900	1 110	551	0
2003	45 450	28 410	11 563	3 866	1 008	603	0
2004	45 751	25 934	14 557	3 883	957	420	0
2005	46 063	27 013	13 682	4 030	919	419	0
2006	46 845	28 395	13 099	4 019	907	425	0
2007	48 499	29 272	13 954	4 046	817	410	0
2008	52 442	28 978	16 841	5 040	1 098	485	0
2009	56 568	29 953	18 874	5 959	1 257	525	0
2010	55 230	27 303	19 698	6 338	1 301	590	0
2011	51 565	24 559	19 293	5 989	1 166	558	0
2012	49 969	23 075	19 044	6 065	1 269	516	0
2013	49 657	22 478	18 910	6 387	1 353	529	0
2014	60 635	26 355	23 171	8 724	1 646	644	95
2015	59 249	24 684	22 644	9 189	1 878	719	135
2016	56 569	22 949	21 563	9 389	1 964	704	0
2017	53 293	20 742	20 435	9 291	2 073	677	75
2018	51 138	19 362	19 511	9 291	2 073	718	183
2019	48 296	18 421	17 645	9 063	2 079	777	311

ცოცხლად დაბადებულთა განაწილება (%) რიგითობის მიხედვით
Live births distribution (%) by order



სქესთა რაოდენობრივი თანაფარდობა დაბადებისას რიგითობის მიხედვით
Sex ratio at birth by birth order

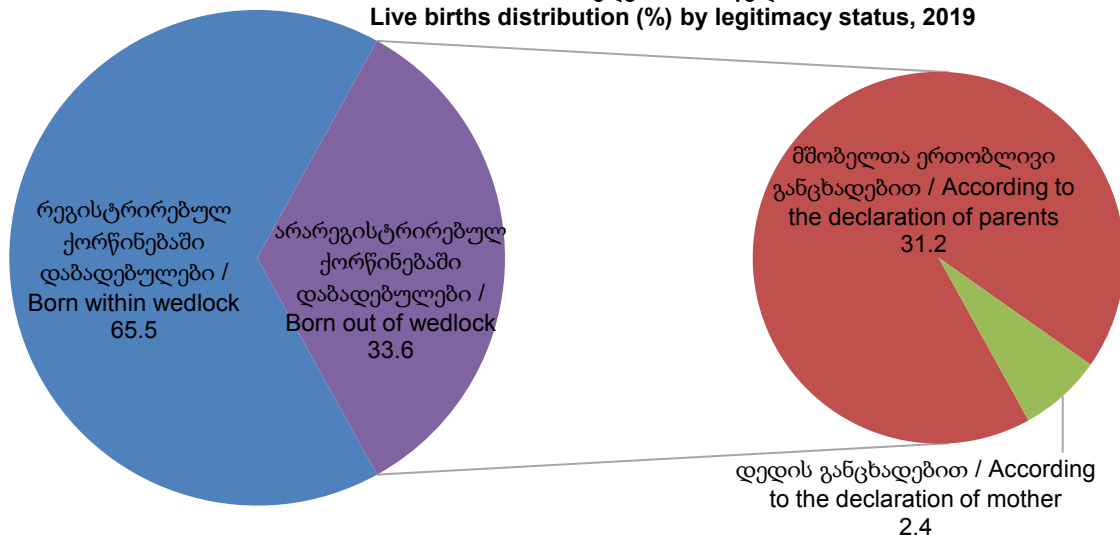
წლები Years	სულ Total	დაბადების რიგითობა: Birth order:		
		I	II	III+
2005	113.0	109.1	109.8	145.7
2006	112.4	107.8	112.3	141.3
2007	112.3	108.0	112.6	139.4
2008	111.9	109.7	108.7	131.8
2009	110.2	105.7	109.1	133.0
2010	108.9	104.3	107.6	129.2
2011	109.4	108.5	104.9	125.3
2012	109.7	109.6	106.5	118.1
2013	107.7	105.7	104.3	121.9
2014	106.9	104.7	104.9	117.2
2015	109.0	105.0	107.7	120.8
2016	104.4	101.8	102.9	112.2
2017	107.9	107.1	105.1	114.4
2018	107.9	105.8	106.8	112.7
2019	107.6	106.1	105.7	113.3

ცოცხლად დაბადებულთა რიცხოვნობა მშობლების ქორწინებითი მდგომარეობის მიხედვით
Number of live births by legitimacy status

წლები Years	სულ Total	რეგისტრირებულ ქორწინებაში ცოცხლად დაბადებულები Born within wedlock	არარეგისტრირებულ ქორწინებაში ცოცხლად დაბადებულები Born out of wedlock	მათ შორის: of which:		არ არის მიითითე- ბული Not stated
				მშობელთა ერთობლივი განცხადებით According to the declaration of both parents	დედის განცხადებით According to the declaration of mother	
1995	56 486	39 980	16 506	14 313	2 193	0
1996	55 153	38 111	17 042	14 596	2 446	0
1997	54 136	36 055	18 081	15 258	2 823	0
1998	51 491	33 263	18 228	15 885	2 343	0
1999	48 408	30 787	17 621	15 355	2 266	0
2000	48 167	28 370	19 797	17 695	2 102	0
2001	46 620	25 920	20 700	18 548	2 152	0
2002	45 127	24 403	20 724	18 655	2 069	0
2003	45 450	25 198	20 252	17 402	2 850	0
2004	45 751	23 930	21 821	18 027	3 794	0
2005	46 063	23 150	22 913	20 111	2 802	0
2006	46 845	21 521	25 324	22 919	2 405	0
2007	48 499	27 143	21 356	19 033	2 323	0
2008	52 442	34 199	18 243	15 443	2 800	0
2009	56 568	38 538	18 030	15 807	2 223	0
2010	55 230	34 742	20 488	18 260	2 228	0
2011	51 565	34 018	17 547	16 077	1 470	0
2012	49 969	33 580	16 389	15 147	1 242	0
2013	49 657	33 211	16 446	15 262	1 184	0
2014	60 635	41 978	18 651	17 280	1 371	6
2015	59 249	39 976	19 224	17 858	1 366	49
2016	56 569	37 865	18 689	17 325	1 364	15
2017	53 293	35 154	18 104	16 569	1 535	35
2018	51 138	33 760	17 375	16 068	1 307	3
2019	48 296	31 646	16 248	15 077	1 171	402

ცოცხლად დაბადებულთა განაწილება (%) მშობლების ქორწინებითი მდგომარეობის მიხედვით, 2019 წელი

Live births distribution (%) by legitimacy status, 2019

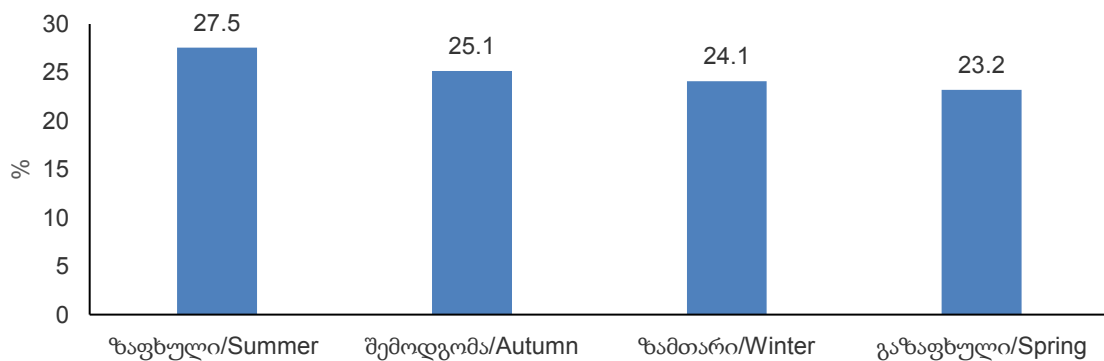


ცოცხლად დაბადებულთა რიცხოვნობა თვეების მიხედვით
Number of live births by months

წლები Years	სულ Total	თვე Month											
		I	II	III	IV	V	VI	VII	VIII	IX	X	XI	XII
1995	56 486	3 706	4 558	5 118	4 173	4 520	5 262	4 649	4 520	4 784	4 536	4 421	6 239
1996	55 153	3 368	4 759	4 652	4 714	4 582	4 017	4 679	4 308	4 035	4 645	4 762	6 632
1997	54 136	2 942	3 956	4 630	4 398	5 180	4 482	4 799	4 362	4 920	4 774	3 974	5 719
1998	51 491	3 130	3 939	4 516	4 525	4 394	4 643	4 546	4 001	4 543	4 441	3 650	5 163
1999	48 408	3 135	3 969	3 848	3 737	3 736	4 059	4 040	4 232	4 237	3 887	3 972	5 556
2000	48 167	3 802	4 258	4 217	3 871	3 901	3 919	3 965	4 320	4 077	3 850	3 478	4 509
2001	46 620	4 024	4 141	4 218	3 494	3 891	3 745	3 934	4 138	3 829	3 560	3 795	3 851
2002	45 127	3 809	3 910	4 087	3 693	3 575	3 629	3 825	4 021	3 388	4 051	3 515	3 624
2003	45 450	3 844	3 825	4 089	4 200	4 338	4 612	4 763	4 397	4 336	2 664	2 555	1 827
2004	45 751	3 205	3 610	3 418	4 164	3 667	4 197	4 530	3 930	3 995	3 795	3 709	3 531
2005	46 063	3 809	3 424	3 644	3 550	3 701	3 742	4 157	3 970	4 107	4 304	3 909	3 746
2006	46 845	3 871	3 358	3 921	3 553	3 785	4 175	3 868	4 625	4 122	4 372	3 497	3 698
2007	48 499	4 626	3 778	3 899	3 825	4 025	4 083	4 403	4 440	4 186	4 391	3 762	3 081
2008	52 442	4 395	4 000	3 974	3 736	4 119	4 150	4 729	4 933	4 628	4 822	4 544	4 412
2009	56 568	4 834	4 404	4 660	4 221	4 423	4 709	5 166	5 217	5 010	5 193	4 367	4 364
2010	55 230	4 621	4 400	4 646	4 230	4 584	4 836	4 940	4 863	4 638	4 759	4 409	4 304
2011	51 565	4 650	3 971	3 959	3 651	3 942	4 231	4 722	4 979	4 792	4 504	4 152	4 012
2012	49 969	4 146	3 889	3 965	3 629	3 949	4 373	4 733	4 701	4 536	4 476	3 875	3 697
2013	49 657	4 120	3 706	3 758	3 637	3 675	4 003	4 701	4 742	4 420	4 563	4 222	4 110
2014	60 635	5 060	4 353	4 807	4 694	4 978	5 067	5 754	5 607	5 329	5 581	4 830	4 575
2015	59 249	5 160	4 436	4 593	4 538	4 683	4 836	5 589	5 635	5 396	5 225	4 689	4 469
2016	56 569	4 962	4 449	4 493	4 304	4 306	4 648	5 165	5 353	4 846	4 839	4 647	4 557
2017	53 293	4 616	3 977	4 295	3 921	4 359	4 585	5 066	4 911	4 550	4 603	4 275	4 135
2018	51 138	4 550	3 961	4 118	3 686	3 848	4 272	4 666	4 943	4 366	4 689	4 057	3 982
2019	48 296	4 270	3 539	3 807	3 525	3 879	4 103	4 584	4 618	4 084	4 190	3 871	3 826

ცოცხლად დაბადებულთა განაწილება (%) წელიწადის დროების მიხედვით,
 2019 წელი

Live births distribution (%) by seasons, 2019



ცოცხლად დაბადებულთა განაწილება სხვადასხვა სამედიცინო მახასიათებლების მიხედვით
Live births by selected medical characteristics

მახასიათებლები	2014	2015	2016	2017	2018	2019	Characteristics
ცოცხლად დაბადებულთა რიცხოვნობა	60 635	59 249	56 569	53 293	51 138	48 296	Number of live births
მშობიარობის ადგილი							Place of delivery
სამედიცინო დაწესებულება	60 472	58 780	56 109	52 828	50 672	47 706	Medical institution
სახლი	29	2	24	47	40	34	Home
სხვა	0	0	0	0	27	12	Other place of delivery
არ არის მითითებული	134	467	436	418	399	544	Not stated
სამედიცინო დაწესებულების წილი (%)	99.7	99.2	99.2	99.1	99.1	98.8	Medical institution in %
წონა							Birth weight
მცირე წონიანი (2 500 გრამამდე)	3 397	3 454	3 390	3 217	3 310	3 081	Low birth weight (Under 2.500 grams)
ნორმალური წონის (2 500 გრამიდან 4 500 გრამამდე)	54 453	53 267	50 131	48 146	46 795	44 218	Normal birth weight (2.500 to 4.500 grams)
დიდი წონის (4 500 გრამი და მეტი)	699	660	590	576	516	465	High birth weight (4.500 grams and more)
არ არის მითითებული	2 086	1 868	2 458	1 354	517	532	Not stated
მცირე წონიანის წილი (%)	5.6	5.8	6.0	6.0	6.5	6.4	low birth weight in %
ორსულობის ხანგრძლივობა (კვირები)							Period of gestation (in weeks)
22 კვირამდე	1	0	0	0	0	0	Under 22
22-დან 37 კვირამდე (ნაადრევი მშობიარობა)	3 777	3 533	3 666	4 057	4 024	4 037	22 to 37 (pre-term birth)
37-დან 42 კვირამდე (ნორმალური ვადის მშობიარობა)	55 846	54 564	51 333	47 728	46 460	43 579	37 to 42 (term-birth)
42 კვირა და მეტი (გვიანი მშობიარობა)	458	388	217	205	137	148	42 and more (post-term birth)
არ არის მითითებული	553	764	1353	1303	517	532	Not stated
ნაადრევი მშობიარობების წილი (%)	6.2	6.0	6.5	7.6	7.9	8.4	Pre-term birth rate in %

მკვდრადშობილთა რიცხოვნობა და მკვდრადშობადობის ზოგადი კოეფიციენტი საქალაქო-სასოფლო დასახლებების მიხედვით

Number of stillbirths and crude stillbirth rate by urban-rural settlements

წლები Years	რიცხოვნობა Number			კოეფიციენტი მოსახლეობის 1 000 კაცზე Rate per 1 000 population		
	სულ Total	საქალაქო დასახლება Urban	სასოფლო დასახლება Rural	სულ Total	საქალაქო დასახლება Urban	სასოფლო დასახლება Rural
1995	654	635	19	11.4	19.0	0.8
1996	992	968	24	17.7	28.6	1.1
1997	1109	1097	12	20.1	31.9	0.6
1998	1174	1149	25	22.3	34.1	1.3
1999	958	953	5	19.4	29.0	0.3
2000	876	872	4	17.9	26.5	0.2
2001	746	727	19	15.7	22.3	1.3
2002	726	704	22	15.8	22.8	1.5
2003	811	791	20	17.5	23.2	1.6
2004	870	679	191	18.7	22.2	11.9
2005	739	547	192	15.8	17.0	13.1
2006	712	539	173	15.0	15.8	12.8
2007	632	459	173	12.9	13.1	12.2
2008	660	491	169	12.4	13.0	11.1
2009	484	350	134	8.5	8.7	8.1
2010	653	345	308	11.7	10.7	13.0
2011	563	323	240	10.8	10.5	11.2
2012	664	335	329	13.1	11.4	15.4
2013	567	309	258	11.3	10.7	12.1
2014	640	336	304	10.4	9.5	11.8
2015	589	321	268	9.8	9.4	10.5
2016	558	310	248	9.8	9.5	10.1
2017	506	242	264	9.4	7.9	11.4
2018	438	238	200	8.5	7.8	9.5
2019	457	258	199	9.4	8.7	10.4

გარდაცვალება Deaths

გარდაცვლილთა განაწილება სხვადასხვა მახასიათებლების მიხედვით, სიცოცხლის მოსალოდნელი ხანგრძლივობა დაბადებისას და ჩვილთა მოკვდაობა
Deaths by selected characteristics, life expectancy and infant mortality

მახასიათებლები	2014	2015	2016	2017	2018	2019	Characteristics
გარდაცვალება							Deaths
გარდაცვლილთა რიცხოვნობა (კაცი) მოკვდაობის კოეფიციენტი, 1 000 კაცზე	49 087	49 121	50 771	47 822	46 524	46 659	Number of deaths (persons) Death rate, per 1 000 population
სქესი							Sex
მამაკაცი	24 851	25 198	26 098	24 423	23 836	24 019	Males
ქალი	24 236	23 923	24 673	23 399	22 688	22 640	Females
მოქალაქეობა (კაცი)							Citizenship (persons)
საქართველოს	48 274	48 320	50 004	47 006	45 680	45 855	Georgian
სხვა ქვეყნის	474	454	480	462	541	579	Non-Georgian
მოქალაქეობის გარეშე	0	8	13	9	0	9	Stateless
არ არის მითითებული	339	339	274	345	303	216	Not stated
რეგიონები (კაცი)							Regions (persons)
თბილისი	12 403	12 377	12 720	11 976	12 122	12 549	Tbilisi
აჭარის არ	3 386	3 475	3 622	3 480	3 438	3 370	Adjara A.R.
გურია	1 820	1 786	1 832	1 861	1 691	1 749	Guria
იმერეთი	8 822	8 725	9 102	8 733	8 005	8 008	Imereti
კახეთი	5 074	4 957	5 099	4 806	4 529	4 520	Kakheti
მცხეთა-მთიანეთი	1 378	1 464	1 416	1 370	1 329	1 311	Mtskheta-Mtianeti
რაჭა-ლეჩხუმი და ქვემო სვანეთი	778	840	823	736	656	686	Racha-Lechkhumi and Kvemo Svaneti
სამეგრელო-ზემო სვანეთი	5 369	5 397	5 532	5 119	4 904	4 874	Samegrelo-Zemo Svaneti
სამცხე-ჯავახეთი	2 067	2 086	2 053	1 941	1 927	1 945	Samtskhe-Javakheti
ქვემო ქართლი	4 377	4 444	4 855	4 351	4 525	4 372	Kvemo Kartli
შიდა ქართლი	3 613	3 570	3 717	3 449	3 398	3 275	Shida Kartli
სიცოცხლის მოსალოდნელი ხანგრძლივობა დაბადებისას, წელი							Life expectancy at birth in years
მამაკაცი	68.6	68.7	68.3	69.2	69.7	69.8	Males
ქალი	77.0	77.3	77.2	77.8	78.2	78.4	Females
ჩვილთა მოკვდაობა							Infant mortality
ერთ წლამდე გარდაცვლილთა რიცხოვნობა კოეფიციენტი, 1 000 ცოცხლად დაბადებულზე	578	507	507	512	416	380	Deaths under one year of age
	9.5	8.6	9.0	9.6	8.1	7.9	Rate, per 1 000 live births

გარდაცვლილთა რიცხოვნობა და მოკვდაობის ზოგადი კოეფიციენტი საქალაქო-სასოფლო
დასახლებების მიხედვით

Number of deaths and crude death rate by urban-rural settlements

წლები Years	რიცხოვნობა Number			კოეფიციენტი მოსახლეობის 1 000 კაცზე Rate per 1 000 population		
	სულ Total	საქალაქო დასახლება Urban	სასოფლო დასახლება Rural	სულ Total	საქალაქო დასახლება Urban	სასოფლო დასახლება Rural
1995	49 219	26 673	22 546	10.6	10.6	10.5
1996	48 251	26 605	21 646	10.7	10.9	10.5
1997	48 026	25 919	22 107	11.0	11.0	11.1
1998	47 907	25 165	22 742	11.3	10.9	11.8
1999	47 909	26 055	21 854	11.5	11.4	11.6
2000	48 250	26 099	22 151	11.8	11.6	12.1
2001	47 133	25 775	21 358	11.7	11.5	12.0
2002	47 514	26 792	20 722	11.9	12.0	11.9
2003	47 114	27 674	19 440	11.9	12.4	11.3
2004	49 746	29 912	19 834	12.7	13.5	11.6
2005	49 534	32 130	17 404	12.7	14.6	10.3
2006	50 014	32 002	18 012	12.9	14.6	10.7
2007	50 204	31 910	18 294	13.0	14.6	10.9
2008	50 490	31 546	18 944	13.1	14.5	11.3
2009	50 794	31 636	19 158	13.3	14.7	11.5
2010	51 066	25 936	25 130	13.5	12.1	15.2
2011	49 818	25 352	24 466	13.3	11.9	15.0
2012	49 347	25 361	23 986	13.2	11.9	14.9
2013	48 564	25 416	23 148	13.1	12.0	14.5
2014	49 087	25 701	23 386	13.2	12.1	14.7
2015	49 121	26 139	22 982	13.2	12.2	14.5
2016	50 771	26 788	23 983	13.6	12.4	15.3
2017	47 822	25 326	22 496	12.8	11.7	14.4
2018	46 524	24 737	21 787	12.5	11.3	14.1
2019	46 659	24 688	21 971	12.5	11.3	14.4

გარდაცვლილთა რიცხოვნობა სქესისა და ასაკობრივი ჯგუფების მიხედვით
Number of deaths by sex and age groups

ასაკი Age	ორივე სქესი Both sexes	მამაკაცი Males	ქალი Females	ორივე სქესი Both sexes	მამაკაცი Males	ქალი Females	ორივე სქესი Both sexes	მამაკაცი Males	ქალი Females
	1995			1996			1997		
0	1 652	986	666	1 651	987	664	1 429	847	582
1-4	246	129	117	190	105	85	177	104	73
5-9	122	71	51	120	71	49	115	69	46
10-14	112	80	32	97	58	39	97	61	36
15-19	226	152	74	224	152	72	194	131	63
20-24	407	320	87	284	210	74	269	198	71
25-29	579	419	160	471	342	129	457	331	126
30-34	737	550	187	554	419	135	611	438	173
35-39	839	620	219	764	550	214	897	636	261
40-44	1 088	797	291	1 059	768	291	1 064	768	296
45-49	1 451	991	460	1 441	983	458	1 439	981	458
50-54	2 189	1 528	661	2 156	1 507	649	2 090	1 464	626
55-59	2 935	1 989	946	2 709	1 796	913	2 498	1 643	855
60-64	4 853	3 012	1 841	4 760	2 955	1 805	4 699	2 920	1 779
65-69	5 314	3 089	2 225	5 395	3 042	2 353	5 510	3 135	2 375
70-74	7 049	3 483	3 566	7 223	3 615	3 608	7 441	3 767	3 674
75-79	7 241	2 804	4 437	7 214	2 806	4 408	7 242	2 828	4 414
80-84	5 554	1 782	3 772	5 408	1 711	3 697	5 303	1 652	3 651
85+	6 625	1 814	4 811	6 531	1 738	4 793	6 494	1 688	4 806
სულ /Total	49 219	24 616	24 603	48 251	23 815	24 436	48 026	23 661	24 365
	1998			1999			2000		
0	1 302	766	536	1 286	772	514	1 317	787	530
1-4	159	104	55	136	90	46	131	87	44
5-9	113	68	45	95	67	28	93	65	28
10-14	100	60	40	92	59	33	100	58	42
15-19	205	135	70	184	130	54	165	102	63
20-24	307	238	69	269	206	63	266	199	67
25-29	443	324	119	388	296	92	401	303	98
30-34	573	411	162	515	386	129	501	382	119
35-39	828	610	218	839	622	217	808	590	218
40-44	1 099	816	283	1 111	813	298	1 147	845	302
45-49	1 449	988	461	1 462	996	466	1 474	1 004	470
50-54	2 047	1 436	611	2 016	1 410	606	1 942	1 353	589
55-59	2 161	1 397	764	1 888	1 223	665	1 779	1 150	629
60-64	4 686	2 912	1 774	4 689	2 909	1 780	4 690	2 904	1 786
65-69	5 658	3 251	2 407	5 799	3 374	2 425	5 924	3 491	2 433
70-74	7 702	3 947	3 755	7 961	4 133	3 828	8 206	4 313	3 893
75-79	7 329	2 874	4 455	7 452	2 924	4 528	7 580	2 972	4 608
80-84	5 244	1 609	3 635	5 198	1 571	3 627	5 149	1 531	3 618
85+	6 502	1 727	4 775	6 529	1 897	4 632	6 577	1 846	4 731
სულ /Total	47 907	23 673	24 234	47 909	23 878	24 031	48 250	23 982	24 268

ასაკი Age	ორივე სქესი Both sexes	მამაკაცი Males	ქალი Females	ორივე სქესი Both sexes	მამაკაცი Males	ქალი Females	ორივე სქესი Both sexes	მამაკაცი Males	ქალი Females
	2001			2002			2003		
0	1 350	797	553	1 392	826	566	1 444	830	614
1-4	133	85	48	134	86	48	160	100	60
5-9	92	65	27	90	64	26	34	20	14
10-14	118	76	42	116	74	42	64	26	38
15-19	233	147	86	234	148	86	108	68	40
20-24	244	159	85	246	160	86	212	142	70
25-29	438	327	111	440	328	112	330	202	128
30-34	550	413	137	548	412	136	422	330	92
35-39	818	603	215	808	596	212	558	366	192
40-44	1 183	880	303	1 168	868	300	904	568	336
45-49	1 437	999	438	1 452	1 008	444	1 258	892	366
50-54	1 856	1 299	557	1 872	1 310	562	2 008	1 366	642
55-59	1 514	919	595	1 602	974	628	1 928	1 204	724
60-64	4 279	2 493	1 786	4 056	2 364	1 692	3 240	1 924	1 316
65-69	5 549	3 117	2 432	5 606	3 138	2 468	5 484	3 260	2 224
70-74	8 170	4 288	3 882	8 090	4 240	3 850	7 238	3 784	3 454
75-79	7 564	2 991	4 573	7 798	3 148	4 650	8 980	4 050	4 930
80-84	5 080	1 499	3 581	5 470	1 696	3 774	5 800	2 182	3 618
85+	6 525	1 577	4 948	6 392	1 700	4 692	6 942	2 074	4 868
სულ /Total	47 133	22 734	24 399	47 514	23 140	24 374	47 114	23 388	23 726
	2004			2005			2006		
0	1 490	804	686	1 360	716	644	1 100	576	524
1-4	158	92	66	92	46	46	82	42	40
5-9	88	60	28	76	44	32	64	40	24
10-14	84	52	32	62	30	32	84	50	34
15-19	162	112	50	146	94	52	152	108	44
20-24	244	172	72	302	212	90	330	244	86
25-29	324	238	86	402	294	108	440	344	96
30-34	504	370	134	602	434	168	614	474	140
35-39	694	518	176	804	594	210	792	606	186
40-44	1 100	802	298	1 366	990	376	1 254	946	308
45-49	1 498	1 082	416	1 724	1 216	508	1 706	1 298	408
50-54	1 770	1 234	536	2 122	1 502	620	2 206	1 618	588
55-59	2 014	1 356	658	2 366	1 572	794	2 342	1 666	676
60-64	2 718	1 678	1 040	2 806	1 668	1 138	2 226	1 390	836
65-69	5 964	3 380	2 584	6 040	3 472	2 568	6 588	3 930	2 658
70-74	7 234	3 822	3 412	6 872	3 746	3 126	7 176	4 024	3 152
75-79	9 868	4 816	5 052	9 476	4 528	4 948	9 198	4 544	4 654
80-84	6 816	2 512	4 304	6 708	2 590	4 118	7 568	2 916	4 652
85+	7 016	2 040	4 976	6 208	1 912	4 296	6 092	1 758	4 334
სულ /Total	49 746	25 140	24 606	49 534	25 660	23 874	50 014	26 574	23 440

ასაკი Age	ორივე სქესი Both sexes	მამაკაცი Males	ქალი Females	ორივე სქესი Both sexes	მამაკაცი Males	ქალი Females	ორივე სქესი Both sexes	მამაკაცი Males	ქალი Females
	2007			2008			2009		
0	998	566	432	1 384	792	592	1 272	734	538
1-4	80	30	50	122	64	58	128	62	66
5-9	58	28	30	88	56	32	72	32	40
10-14	80	44	36	118	72	46	88	50	38
15-19	174	106	68	212	140	72	184	114	70
20-24	338	226	112	438	324	114	398	270	128
25-29	416	308	108	534	420	114	520	400	120
30-34	548	416	132	632	478	154	608	460	148
35-39	796	588	208	852	660	192	842	636	206
40-44	1 260	944	316	1 286	950	336	1 230	900	330
45-49	1 780	1 326	454	1 796	1 342	454	1 718	1 272	446
50-54	2 198	1 626	572	2 194	1 626	568	2 138	1 544	594
55-59	2 418	1 684	734	2 426	1 698	728	2 438	1 626	812
60-64	2 204	1 456	748	2 212	1 470	742	2 490	1 468	1 022
65-69	6 630	4 094	2 536	6 468	4 024	2 444	6 440	3 844	2 596
70-74	7 190	3 874	3 316	7 028	3 834	3 194	7 118	3 736	3 382
75-79	9 266	4 584	4 682	9 066	4 494	4 572	8 940	4 338	4 602
80-84	7 616	3 150	4 466	7 456	3 078	4 378	7 518	3 036	4 482
85+	6 154	1 902	4 252	6 178	1 892	4 286	6 652	1 872	4 780
სულ /Total	50 204	26 952	23 252	50 490	27 414	23 076	50 794	26 394	24 400
	2010			2011			2012		
0	932	538	394	714	430	284	728	426	302
1-4	114	68	46	90	54	36	108	68	40
5-9	68	44	24	60	28	32	45	30	15
10-14	80	44	36	60	38	22	66	44	22
15-19	166	124	42	132	108	24	124	90	34
20-24	310	262	48	282	220	62	270	218	52
25-29	372	316	56	288	212	76	336	268	68
30-34	442	352	90	436	326	110	422	332	90
35-39	662	504	158	548	418	130	596	464	132
40-44	964	730	234	826	608	218	814	612	202
45-49	1 658	1 236	422	1 466	1 108	358	1 454	1 092	362
50-54	2 300	1 664	636	2 148	1 588	560	2 258	1 606	652
55-59	2 878	1 988	890	2 764	1 894	870	2 784	1 966	818
60-64	3 308	2 148	1 160	3 520	2 320	1 200	3 480	2 306	1 174
65-69	3 658	2 190	1 468	3 130	1 912	1 218	3 006	1 896	1 110
70-74	8 092	4 406	3 686	7 678	4 156	3 522	7 222	3 932	3 290
75-79	8 292	3 956	4 336	8 438	4 060	4 378	8 348	4 048	4 300
80-84	9 402	3 774	5 628	9 306	3 848	5 458	9 054	3 672	5 382
85+	7 368	2 016	5 352	7 932	2 224	5 708	8 232	2 380	5 852
სულ /Total	51 066	26 360	24 706	49 818	25 552	24 266	49 347	25 450	23 897

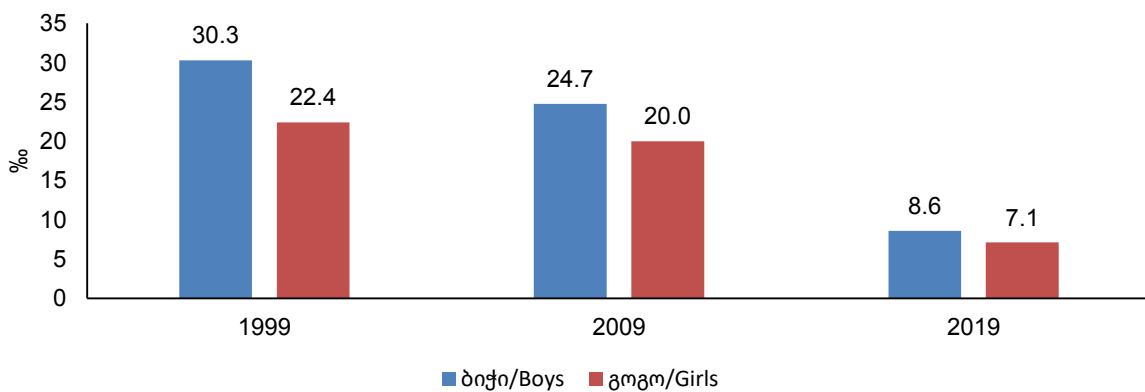
ასაკი Age	ორივე სქესი Both sexes	მამაკაცი Males	ქალი Females	ორივე სქესი Both sexes	მამაკაცი Males	ქალი Females	ორივე სქესი Both sexes	მამაკაცი Males	ქალი Females
	2013			2014			2015		
0	654	386	268	578	316	262	507	275	232
1-4	120	60	60	81	41	40	98	59	39
5-9	58	36	22	61	35	26	64	43	21
10-14	66	48	18	58	41	17	66	48	18
15-19	120	90	30	140	96	44	132	97	35
20-24	234	192	42	214	172	42	226	174	52
25-29	286	212	74	290	217	73	288	222	66
30-34	420	320	100	400	304	96	376	290	86
35-39	562	436	126	535	403	132	496	392	104
40-44	860	652	208	808	621	187	816	606	210
45-49	1 408	1 048	360	1 327	995	332	1 245	923	322
50-54	2 188	1 582	606	2 169	1 599	570	2 133	1 593	540
55-59	2 896	2 076	820	2 811	1 974	837	2 970	2 082	888
60-64	3 444	2 306	1 138	3 564	2 426	1 138	3 609	2 413	1 196
65-69	3 244	1 982	1 262	3 624	2 211	1 413	4 055	2 500	1 555
70-74	6 028	3 234	2 794	5 382	2 903	2 479	4 512	2 484	2 028
75-79	8 558	4 030	4 528	8 942	4 204	4 738	9 132	4 370	4 762
80-84	8 530	3 600	4 930	8 645	3 501	5 144	8 394	3 499	4 895
85+	8 888	2 580	6 308	9 458	2 792	6 666	10 002	3 128	6 874
სულ /Total	48 564	24 870	23 694	49 087	24 851	24 236	49 121	25 198	23 923
	2016			2017			2018		
0	507	292	215	512	278	234	416	246	170
1-4	97	58	39	82	49	33	83	39	44
5-9	51	29	22	55	34	21	55	33	22
10-14	40	25	15	57	37	20	51	36	15
15-19	143	109	34	103	67	36	105	73	32
20-24	210	158	52	202	162	40	185	143	42
25-29	310	248	62	298	238	60	272	210	62
30-34	420	317	103	315	234	81	332	247	85
35-39	568	438	130	521	415	106	456	359	97
40-44	839	656	183	809	620	189	770	612	158
45-49	1 226	931	295	1 159	865	294	1 068	799	269
50-54	2 100	1 566	534	1 814	1 343	471	1 790	1 329	461
55-59	3 082	2 141	941	2 899	2 105	794	2 903	2 094	809
60-64	3 728	2 516	1 212	3 439	2 315	1 124	3 569	2 448	1 121
65-69	4 471	2 778	1 693	4 346	2 795	1 551	4 358	2 781	1 577
70-74	3 991	2 265	1 726	3 702	2 119	1 583	3 868	2 220	1 648
75-79	9 466	4 471	4 995	8 541	4 054	4 487	7 293	3 445	3 848
80-84	8 766	3 655	5 111	8 558	3 523	5 035	8 704	3 600	5 104
85+	10 756	3 445	7 311	10 410	3 170	7 240	10 246	3 122	7 124
სულ /Total	50 771	26 098	24 673	47 822	24 423	23 399	46 524	23 836	22 688

ასაკი Age	ორივე სქესი Both sexes	მამაკაცი Males	ქალი Females	ორივე სქესი Both sexes	მამაკაცი Males	ქალი Females	ორივე სქესი Both sexes	მამაკაცი Males	ქალი Females
2019									
0	380	214	166						
1-4	72	40	32						
5-9	34	20	14						
10-14	55	36	19						
15-19	112	85	27						
20-24	165	123	42						
25-29	221	170	51						
30-34	307	242	65						
35-39	477	368	109						
40-44	696	548	148						
45-49	1 108	858	250						
50-54	1 676	1 225	451						
55-59	2 899	2 096	803						
60-64	3 756	2 650	1 106						
65-69	4 446	2 785	1 661						
70-74	4 464	2 539	1 925						
75-79	6 289	2 974	3 315						
80-84	9 269	3 824	5 445						
85+	10 233	3 222	7 011						
სულ /Total	46 659	24 019	22 640						

1 წლამდე ასაკის გარდაცვლილ ბავშვთა რიცხოვნობა და ჩვილ ბავშვთა მოკვდაობის კოეფიციენტი სქესის მიხედვით
Number of infant deaths and infant mortality rate by sex

წლები/ Years	რიცხოვნობა Number			კოეფიციენტი 1 000 ცოცხლად დაბადებულზე Rate per 1 000 live births		
	ორივე სქესი Both sexes	ბიჭი Boys	გოგო Girls	ორივე სქესი Both sexes	ბიჭი Boys	გოგო Girls
1995	1 652	986	666	29.2	33.1	25.0
1996	1 651	987	664	29.9	34.0	25.4
1997	1 429	847	582	26.4	29.7	22.7
1998	1 302	766	536	25.3	28.3	22.0
1999	1 286	772	514	26.6	30.3	22.4
2000	1 317	787	530	27.3	31.1	23.2
2001	1 350	797	553	29.0	32.5	25.0
2002	1 392	826	566	30.8	34.4	26.8
2003	1 444	830	614	31.8	34.3	28.9
2004	1 490	804	686	32.6	32.9	32.2
2005	1 360	716	644	29.5	29.3	29.8
2006	1 100	576	524	23.5	23.2	23.8
2007	998	566	432	20.6	22.1	18.9
2008	1 384	792	592	26.4	28.6	23.9
2009	1 272	734	538	22.5	24.7	20.0
2010	932	538	394	16.9	18.7	14.9
2011	714	430	284	13.8	16.0	11.5
2012	728	426	302	14.6	16.3	12.7
2013	654	386	268	13.2	15.0	11.2
2014	578	316	262	9.5	10.1	8.9
2015	507	275	232	8.6	8.9	8.2
2016	507	292	215	9.0	10.1	7.8
2017	512	278	234	9.6	10.1	9.1
2018	416	246	170	8.1	9.3	6.9
2019	380	214	166	7.9	8.6	7.1

ჩვილ ბავშვთა მოკვდაობის კოეფიციენტი
Infant mortality rate



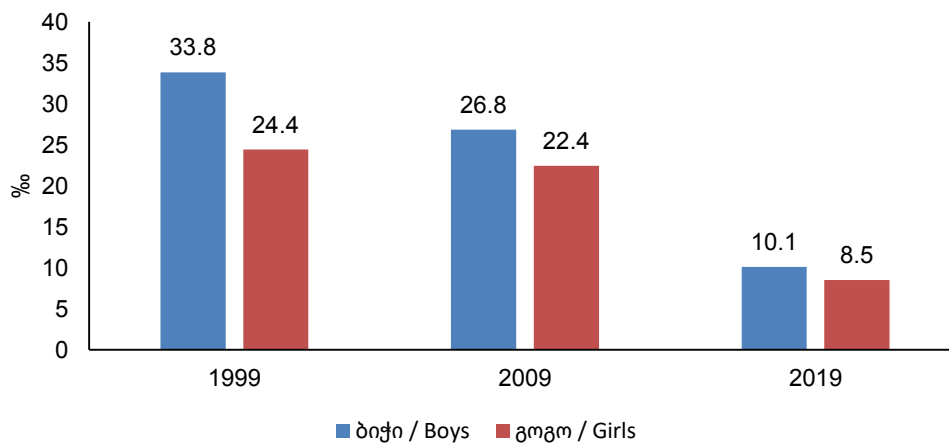
1 წლამდე ასაკის გარდაცვლილ ბავშვთა რიცხოვნობა ასაკისა და სქესის მიხედვით
Number of infant deaths by age and sex

წლები/ Years	ნეონატალური მოკვდაობა (0-27 დღე) Neonatal mortality (0-27 days)			პოსტნეონატალური მოკვდაობა (28-365 დღე) Post-neonatal mortality (28-365 days)		
	ორივე სქესი Both sexes	ბიჭი Boys	გოგო Girls	ორივე სქესი Both sexes	ბიჭი Boys	გოგო Girls
1995	1 070	608	462	582	378	204
1996	1 207	759	448	444	228	216
1997	1 095	666	429	334	181	153
1998	934	536	398	368	230	138
1999	1 005	601	404	281	171	110
2000	1 030	628	402	287	159	128
2001	1 038	604	434	312	193	119
2002	1 079	674	405	313	152	161
2003	1 194	684	510	250	146	104
2004	1 212	643	569	278	161	117
2005	1 274	674	600	86	42	44
2006	1 029	542	487	71	34	37
2007	815	471	344	183	95	88
2008	1 135	628	507	249	164	85
2009	1 012	589	423	260	145	115
2010	680	397	283	252	141	111
2011	507	296	211	207	134	73
2012	544	325	219	184	101	83
2013	465	274	191	189	112	77
2014	393	215	178	185	101	84
2015	345	186	159	162	89	73
2016	356	212	144	151	80	71
2017	362	201	161	150	77	73
2018	254	152	102	162	94	68
2019	253	147	106	127	67	60

5 წლამდე ასაკის გარდაცვლილ ბავშვთა რიცხოვნობა და კოეფიციენტი სქესის მიხედვით
Number of under-5 deaths and mortality rate by sex

წლები Years	რიცხოვნობა Number			კოეფიციენტი 1 000 ცოცხლად დაბადებულზე Rate per 1 000 live births		
	ორივე სქესი Both sexes	ბიჭი Boys	გოგო Girls	ორივე სქესი Both sexes	ბიჭი Boys	გოგო Girls
1995	1 898	1 115	783	33.6	37.4	29.4
1996	1 841	1 092	749	33.4	37.6	28.7
1997	1 606	951	655	29.7	33.4	25.5
1998	1 461	870	591	28.4	32.1	24.2
1999	1 422	862	560	29.4	33.8	24.4
2000	1 448	874	574	30.1	34.5	25.1
2001	1 483	882	601	31.8	36.0	27.2
2002	1 526	912	614	33.8	38.0	29.0
2003	1 604	930	674	35.3	38.4	31.8
2004	1 648	896	752	36.0	36.6	35.3
2005	1 452	762	690	31.5	31.2	31.9
2006	1 182	618	564	25.2	24.9	25.6
2007	1 078	596	482	22.2	23.2	21.1
2008	1 506	856	650	28.7	30.9	26.3
2009	1 400	796	604	24.7	26.8	22.4
2010	1 046	606	440	18.9	21.1	16.6
2011	804	484	320	15.6	18.0	13.0
2012	836	494	342	16.7	18.9	14.4
2013	774	446	328	15.6	17.3	13.7
2014	659	357	302	10.9	11.4	10.3
2015	605	334	271	10.2	10.8	9.6
2016	604	350	254	10.7	12.1	9.2
2017	594	327	267	11.1	11.8	10.4
2018	499	285	214	9.8	10.7	8.7
2019	452	254	198	9.4	10.1	8.5

5 წლამდე ასაკის ბავშვთა მოკვდაობის კოეფიციენტი
Under-5 mortality rate



ავადმყოფობათა და ჯანმრთელობასთან დაკავშირებული პრობლემების საერთაშორისო სტატისტიკური კლასიფიკატორის მე-10 გადახედვა - ძირითადი კლასები

კლასი	დასახელება
I	ზოგიერთი ინფექციური და პარაზიტული ავადმყოფობა
II	სიმსივნეები
III	სისხლისა და სისხლმზადი ორგანოების ავადმყოფობები და იმუნური მექანიზმის ჩართვით გამოწვეული ზოგიერთი დარღვევა
IV	ენდოკრინული სისტემის კვებისა და ნივთიერებათა ცვლის დარღვევით გამოწვეული ავადმყოფობები
V	ფსიქიკური და ქცევითი აშლილობები
VI	ნერვიული სისტემის ავადმყოფობები
VII	თვალისა და მისი დანამატების ავადმყოფობები
VIII	ყურისა და დვრილისებრი მორჩის ავადმყოფობები
IX	სისხლის მიმოქცევის სისტემის ავადმყოფობები
X	სასუნთქი სისტემის ავადმყოფობები
XI	საჭმლის მომნელებელი სისტემის ავადმყოფობები
XII	კანისა და კანქვეშა ქსოვილის ავადმყოფობები
XIII	ძვალ-კუნთოვანი სისტემისა და შემაერთებული ქსოვილის ავადმყოფობები
XIV	შარდ-სასქესო სისტემის ავადმყოფობები
XV	ორსულობა მშობიარობა და ლოგინობის ხანა
XVI	პერინატალურ პერიოდში განვითარებული ზოგიერთი მდგომარეობა
XVII	თანდაყოლილი ანომალიები (განვითარების მანკები) დეფორმაციები და ქრომოსომული დარღვევები
XVIII	კლინიკური და ლაბორატორიული გამოკვლევებით გამოვლენილი სიმპტომები ნიშნები და გადახრები ნორმიდან რომლებიც არ არის შეტანილი სხვა რუბრიკებში
XIX	ტრავმები, მოწამვლები და გარეგანი მიზეზების ზემოქმედების ზოგიერთი სხვა შედეგი
XX	ავადობისა და სიკვდილობის გარეგანი მიზეზები
XXI	ფაქტორები, რომლებიც მოქმედებს ჯანმრთელობის მდგომარეობაზე და დაკავშირებულია სამედიცინო დაწესებულებებში მიმართვიანობასთან

International Statistical Classification of Diseases and Related Health Problems 10th Revision – Main Chapters

Chapter	Title
I	Certain infectious and parasitic diseases
II	Neoplasms
III	Diseases of the blood and blood-forming organs and certain disorders involving the immune mechanism
IV	Endocrine nutritional and metabolic diseases
V	Mental and behavioural disorders
VI	Diseases of the nervous system
VII	Diseases of the eye and adnexa
VIII	Diseases of the ear and mastoid process
IX	Diseases of the circulatory system
X	Diseases of the respiratory system
XI	Diseases of the digestive system
XII	Diseases of the skin and subcutaneous tissue
XIII	Diseases of the musculoskeletal system and connective tissue
XIV	Diseases of the genitourinary system
XV	Pregnancy childbirth and the puerperium
XVI	Certain conditions originating in the perinatal period
XVII	Congenital malformations deformations and chromosomal abnormalities
XVIII	Symptoms signs and abnormal clinical and laboratory findings not elsewhere classified
XIX	Injury, poisoning and certain other consequences of external causes
XX	External causes of morbidity and mortality
XXI	Factors influencing health status and contact with health services

გარდაცვლილთა რიცხოვნობა სქესისა და სიკვდილის მიზეზების მიხედვით
Deaths by sex and causes of death

კლასი ² Chapter	ორივე სქესი Both sexes	მამაკაცი Males	ქალი Females	ორივე სქესი Both sexes	მამაკაცი Males	ქალი Females	ორივე სქესი Both sexes	მამაკაცი Males	ქალი Females
	1995			1996			1997		
I	667	511	156	592	425	167	613	406	207
II	4 280	2 174	2 106	4 782	2 471	2 311	4 797	2 410	2 387
III	67	38	29	64	39	25	87	51	36
IV	716	333	383	627	283	344	609	265	344
V	49	34	15	68	44	24	58	38	20
VI	108	62	46	354	222	132	403	227	176
VII	0	0	0	0	0	0	0	0	0
VIII	0	0	0	2	0	2	0	0	0
IX	35 367	16 338	19 029	33 812	15 422	18 390	33 642	15 362	18 280
X	1 085	618	467	1 360	736	624	1 191	647	544
XI	1 808	1 192	616	1 926	1 231	695	1 763	1 160	603
XII	1	1	0	5	1	4	8	4	4
XIII	1	1	0	13	2	11	2	2	0
XIV	483	287	196	428	230	198	428	246	182
XV	30	0	30	26	0	26	18	0	18
XVI	792	452	340	872	545	327	898	554	344
XVII	148	78	70	126	67	59	119	69	50
XVIII	1 127	564	563	1 224	575	649	1 568	782	786
XX*	2 490	1 933	557	1 970	1 522	448	1 822	1 438	384
სულ/Total	49 219	24 616	24 603	48 251	23 815	24 436	48 026	23 661	24 365
	1998			1999			2000		
I	471	345	126	486	383	103	490	343	147
II	5 247	2 731	2 516	5 337	2 787	2 550	5 461	2 859	2 602
III	769	347	422	36	25	11	23	10	13
IV	44	24	20	866	358	508	994	460	534
V	37	30	7	31	17	14	37	32	5
VI	212	134	78	206	125	81	140	75	65
VII	8	6	2	6	2	4	0	0	0
VIII	0	0	0	7	3	4	0	0	0
IX	33 733	15 446	18 287	33 684	15 568	18 116	33 981	15 735	18 246
X	1 200	655	545	1 053	581	472	1 387	779	608
XI	1 634	1 040	594	1 714	1 088	626	1 598	1 020	578
XII	2	2	0	4	2	2	4	1	3
XIII	14	5	9	12	5	7	11	5	6
XIV	361	216	145	405	261	144	188	125	63
XV	34	0	34	25	0	25	23	0	23
XVI	774	453	321	746	445	301	781	473	308
XVII	55	26	29	50	30	20	29	13	16
XVIII	1 455	726	729	1 360	720	640	1 608	887	721
XX	1 857	1 487	370	1 881	1 478	403	1 495	1 165	330
სულ /Total	47 907	23 673	24 234	47 909	23 878	24 031	48 250	23 982	24 268

² ავადმყოფობათა და ჯანმრთელობასთან დაკავშირებული პრობლემების საერთაშორისო სტატისტიკური კლასიფიკატორის (მეთუე გადახედვა) მიხედვით / Based on International Statistical Classification of Diseases and Related Health Problems (10th Revision)

* თუ სიკვდილი გამოწვეულია დაზიანებით ან გარეგანი ზემოქმედების სხვა ფაქტორით (XIX კლასი), სავალდებულოა სიკვდილის პირველად მიზეზად დაზიანების გამომწვევი გარეგანი ფაქტორის მითითება (XX კლასი) / In case of death caused by injury or other external factors (chapter XIX), the external cause of the injury must be indicated as the primary cause of death (chapter XX)

კლასი ² Chapter	ორივე სქესი Both sexes	მამაკაცი Males	ქალი Females	ორივე სქესი Both sexes	მამაკაცი Males	ქალი Females	ორივე სქესი Both sexes	მამაკაცი Males	ქალი Females
	2001			2002			2003		
I	491	330	161	486	328	158	366	281	85
II	5 297	2 597	2 700	5 079	2 589	2 490	5 812	2 927	2 885
III	44	25	19	21	15	6	29	19	10
IV	810	366	444	752	321	431	1 667	769	898
V	24	19	5	26	18	8	56	42	14
VI	99	61	38	86	52	34	161	79	82
VII	0	0	0	0	0	0	0	0	0
VIII	1	1	0	0	0	0	0	0	0
IX	33 274	14 944	18 330	33 998	15 388	18 610	30 716	14 265	16 451
X	1 256	708	548	1 237	650	587	1 928	1 000	928
XI	1 511	993	518	1 346	890	456	2 277	1 394	883
XII	4	0	4	0	0	0	8	4	4
XIII	5	1	4	6	2	4	13	5	8
XIV	322	175	147	410	244	166	388	220	168
XV	28	0	28	21	0	21	21	0	21
XVI	776	457	319	773	479	294	838	483	355
XVII	35	22	13	25	8	17	86	46	40
XVIII	1 593	821	772	1 703	954	749	1 472	800	672
XX	1 563	1 214	349	1 545	1 202	343	1 276	1 054	222
სულ /Total	47 133	22 734	24 399	47 514	23 140	24 374	47 114	23 388	23 726
	2004			2005			2006		
I	403	290	113	380	254	126	285	196	89
II	5 619	2 935	2 684	5 386	2 886	2 500	5 706	3 141	2 565
III	46	35	11	80	55	25	0	0	0
IV	867	403	464	606	290	316	552	252	300
V	50	41	9	35	32	3	19	17	2
VI	174	101	73	339	171	168	340	182	158
VII	0	0	0	0	0	0	0	0	0
VIII	0	0	0	0	0	0	0	0	0
IX	32 088	15 061	17 027	33 493	16 384	17 109	33 635	16 805	16 830
X	3 029	1 582	1 447	1 254	659	595	1 422	758	664
XI	1 742	1 146	596	1 468	1 001	467	1 362	942	420
XII	6	2	4	1	0	1	0	0	0
XIII	18	16	2	3	1	2	2	0	2
XIV	415	247	168	406	235	171	370	214	156
XV	21	0	21	10	0	10	13	0	13
XVI	885	470	415	1 055	560	495	780	413	367
XVII	58	39	19	33	12	21	70	37	33
XVIII	2 373	1 397	976	3 476	2 019	1 457	3 971	2 445	1 526
XX	1 952	1 375	577	1 509	1 101	408	1 487	1 172	315
სულ /Total	49 746	25 140	24 606	49 534	25 660	23 874	50 014	26 574	23 440

კლასი ² Chapter	ორივე სქესი Both sexes	მამაკაცი Males	ქალი Females	ორივე სქესი Both sexes	მამაკაცი Males	ქალი Females	ორივე სქესი Both sexes	მამაკაცი Males	ქალი Females
	2007			2008			2009		
I	349	225	124	430	312	118	359	257	102
II	5 513	3 108	2 405	5 505	3 072	2 433	5 541	3 000	2 541
III	9	5	4	12	6	6	54	37	17
IV	596	306	290	743	367	376	616	280	336
V	45	29	16	47	29	18	53	31	22
VI	324	160	164	336	185	151	409	205	204
VII	0	0	0	0	0	0	0	0	0
VIII	0	0	0	0	0	0	0	0	0
IX	33 645	17 169	16 476	32 428	16 564	15 864	28 193	13 930	14 263
X	1 469	780	689	1 458	775	683	844	457	387
XI	1 315	925	390	1 489	1 119	370	1 311	933	378
XII	0	0	0	0	0	0	0	0	0
XIII	2	1	1	4	1	3	7	3	4
XIV	378	226	152	385	229	156	352	228	124
XV	2	0	2	1	0	1	35	0	35
XVI	712	408	304	914	508	406	850	492	358
XVII	68	34	34	146	87	59	40	23	17
XVIII	4 167	2 347	1 820	4 204	2 278	1 926	10 365	5 112	5 253
XX	1 610	1 229	381	2 388	1 882	506	1 765	1 406	359
სულ /Total	50 204	26 952	23 252	50 490	27 414	23 076	50 794	26 394	24 400
	2010			2011			2012		
I	223	148	75	371	280	91	500	387	113
II	3 085	1 687	1 398	4 768	2 612	2 156	5 209	2 936	2 273
III	55	38	17	92	39	53	123	63	60
IV	511	238	273	1 021	460	561	1 230	561	669
V	31	22	9	67	37	30	74	42	32
VI	430	211	219	535	271	264	580	311	269
VII	0	0	0	0	0	0	2	2	0
VIII	0	0	0	0	0	0	2	2	0
IX	15 547	7 573	7 974	17 888	8 423	9 465	20 029	9 553	10 476
X	583	307	276	1 151	658	493	1 027	619	408
XI	834	587	247	1 451	981	470	1 188	771	417
XII	0	0	0	8	6	2	25	14	11
XIII	13	4	9	34	8	26	62	14	48
XIV	164	90	74	424	250	174	365	222	143
XV	13	0	13	21	0	21	14	0	14
XVI	549	326	223	390	215	175	446	267	179
XVII	39	22	17	58	36	22	105	58	47
XVIII	27 880	14 204	13 676	20 158	10 180	9 978	16 651	8 320	8 331
XX	1 109	903	206	1 381	1 096	285	1 715	1 308	407
სულ /Total	51 066	26 360	24 706	49 818	25 552	24 266	49 347	25 450	23 897

კლასი ² Chapter	ორივე სქესი Both sexes	მამაკაცი Males	ქალი Females	ორივე სქესი Both sexes	მამაკაცი Males	ქალი Females	ორივე სქესი Both sexes	მამაკაცი Males	ქალი Females
	2013			2014			2015		
I	510	395	115	554	419	135	516	357	159
II	4 991	2 805	2 186	5 624	3 132	2 492	6 268	3 457	2 811
III	158	71	87	243	112	131	329	166	163
IV	1 124	497	627	1 128	496	632	1 085	455	630
V	66	27	39	100	51	49	76	42	34
VI	579	307	272	599	310	289	565	312	253
VII	3	2	1	6	2	4	16	10	6
VIII	2	1	1	0	0	0	2	1	1
IX	18 727	9 004	9 723	20 619	9 680	10 939	20 931	9 621	11 310
X	1 144	702	442	1 340	766	574	1 814	1 002	812
XI	1 294	860	434	1 345	875	470	1 426	885	541
XII	15	6	9	25	13	12	44	20	24
XIII	60	13	47	66	21	45	54	15	39
XIV	466	268	198	528	285	243	471	280	191
XV	16	0	16	18	0	18	20	0	20
XVI	433	262	171	388	217	171	345	189	156
XVII	140	75	65	153	79	74	148	75	73
XVIII	17 301	8 395	8 906	14 421	6 997	7 424	13 313	7 055	6 258
XX	1 535	1 180	355	1 930	1 396	534	1 698	1 256	442
სულ /Total	48 564	24 870	23 694	49 087	24 851	24 236	49 121	25 198	23 923
	2016			2017			2018		
I	558	361	197	717	491	226	588	429	159
II	6 829	3 844	2 985	7 095	3 978	3 117	7 329	3 984	3 345
III	355	155	200	557	287	270	491	254	237
IV	765	334	431	990	446	544	675	308	367
V	102	48	54	114	69	45	52	15	37
VI	468	270	198	623	345	278	521	269	252
VII	12	4	8	6	4	2	0	0	0
VIII	5	3	2	0	0	0	0	0	0
IX	17 990	8 408	9 582	19 859	9 365	10 494	21 549	10 270	11 279
X	2 492	1 386	1 106	2 608	1 416	1 192	3 676	1 935	1 741
XI	1 571	946	625	1 387	836	551	1 587	964	623
XII	57	21	36	61	30	31	20	7	13
XIII	52	14	38	64	21	43	30	10	20
XIV	610	346	264	819	502	317	642	351	291
XV	12	0	12	12	0	12	20	0	20
XVI	363	213	150	357	199	158	297	170	127
XVII	95	57	38	146	75	71	105	62	43
XVIII	16 788	8 434	8 354	10 567	4 951	5 616	6 927	3 312	3 615
XX	1 647	1 254	393	1 840	1 408	432	2 015	1 496	519
სულ /Total	50 771	26 098	24 673	47 822	24 423	23 399	46 524	23 836	22 688

კლასი ² Chapter	ორივე სქესი Both sexes	მამაკაცი Males	ქალი Females	ორივე სქესი Both sexes	მამაკაცი Males	ქალი Females	ორივე სქესი Both sexes	მამაკაცი Males	ქალი Females
2019									
I	775	559	216						
II	7 873	4 399	3 474						
III	426	209	217						
IV	994	429	565						
V	82	31	51						
VI	685	360	325						
VII	0	0	0						
VIII	0	0	0						
IX	21 448	10 240	11 208						
X	3 303	1 754	1 549						
XI	1 517	931	586						
XII	14	7	7						
XIII	11	4	7						
XIV	692	348	344						
XV	15	0	15						
XVI	265	149	116						
XVII	87	46	41						
XVIII	6 177	2 897	3 280						
XX	2 295	1 656	639						
სულ /Total	46 659	24 019	22 640						

მოკვდაობის კოეფიციენტები სიკვდილის მიზეზებისა და სქესის მიხედვით (მოსახლეობის 100 000 კაცზე)

Cause-specific death rate by sex (per 100 000 population)

კლასი ³ Chapter	ორივე სქესი Both sexes	მამაკაცი Males	ქალი Females	ორივე სქესი Both sexes	მამაკაცი Males	ქალი Females	ორივე სქესი Both sexes	მამაკაცი Males	ქალი Females
	1995			1996			1997		
I	14.3	23.2	6.4	13.2	20.0	7.1	14.1	19.7	9.0
II	91.9	98.6	85.9	106.5	116.1	97.8	110.3	116.9	104.3
III	1.4	1.7	1.2	1.4	1.8	1.1	2.0	2.5	1.6
IV	15.4	15.1	15.6	14.0	13.3	14.6	14.0	12.9	15.0
V	1.1	1.5	0.6	1.5	2.1	1.0	1.3	1.8	0.9
VI	2.3	2.8	1.9	7.9	10.4	5.6	9.3	11.0	7.7
VII	0.0	0.0	0.0	0.0	0.0	0.0	0.0	0.0	0.0
VIII	0.0	0.0	0.0	0.0	0.0	0.1	0.0	0.0	0.0
IX	759.3	740.6	776.1	752.8	724.6	778.1	773.4	744.9	799.1
X	23.3	28.0	19.0	30.3	34.6	26.4	27.4	31.4	23.8
XI	38.8	54.0	25.1	42.9	57.8	29.4	40.5	56.3	26.4
XII	0.0	0.0	0.0	0.1	0.0	0.2	0.2	0.2	0.2
XIII	0.0	0.0	0.0	0.3	0.1	0.5	0.0	0.1	0.0
XIV	10.4	13.0	8.0	9.5	10.8	8.4	9.8	11.9	8.0
XV	0.6	0.0	1.2	0.6	0.0	1.1	0.4	0.0	0.8
XVI	17.0	20.5	13.9	19.4	25.6	13.8	20.6	26.9	15.0
XVII	3.2	3.5	2.9	2.8	3.1	2.5	2.7	3.3	2.2
XVIII	24.2	25.6	23.0	27.3	27.0	27.5	36.0	37.9	34.4
XX*	53.5	87.6	22.7	43.9	71.5	19.0	41.9	69.7	16.8
	1998			1999			2000		
I	11.1	17.1	5.6	11.7	19.4	4.7	12.0	17.7	6.9
II	123.6	135.7	112.8	128.4	141.2	116.8	133.9	147.6	121.5
III	18.1	17.2	18.9	0.9	1.3	0.5	0.6	0.5	0.6
IV	1.0	1.2	0.9	20.8	18.1	23.3	24.4	23.8	24.9
V	0.9	1.5	0.3	0.7	0.9	0.6	0.9	1.7	0.2
VI	5.0	6.7	3.5	5.0	6.3	3.7	3.4	3.9	3.0
VII	0.2	0.3	0.1	0.1	0.1	0.2	0.0	0.0	0.0
VIII	0.0	0.0	0.0	0.2	0.2	0.2	0.0	0.0	0.0
IX	794.9	767.3	819.8	810.3	788.9	829.5	833.5	812.6	852.3
X	28.3	32.5	24.4	25.3	29.4	21.6	34.0	40.2	28.4
XI	38.5	51.7	26.6	41.2	55.1	28.7	39.2	52.7	27.0
XII	0.0	0.1	0.0	0.1	0.1	0.1	0.1	0.1	0.1
XIII	0.3	0.2	0.4	0.3	0.3	0.3	0.3	0.3	0.3
XIV	8.5	10.7	6.5	9.7	13.2	6.6	4.6	6.5	2.9
XV	0.8	0.0	1.5	0.6	0.0	1.1	0.6	0.0	1.1
XVI	18.2	22.5	14.4	17.9	22.6	13.8	19.2	24.4	14.4
XVII	1.3	1.3	1.3	1.2	1.5	0.9	0.7	0.7	0.7
XVIII	34.3	36.1	32.7	32.7	36.5	29.3	39.4	45.8	33.7
XX	43.8	73.9	16.6	45.2	74.9	18.5	36.7	60.2	15.4

³ავადმყოფობათა და ჯანმრთელობასთან დაკავშირებული პრობლემების საერთაშორისო სტატისტიკური კლასიფიკატორის (მეათე გადახედა) მიხედვით / Based on International Statistical Classification of Diseases and Related Health Problems (10th Revision)

*თუ სიკვდილი გამოწვეულია დაზიანებით ან გარეგანი ზემოქმედების სხვა ფაქტორით (XIX კლასი), სავალდებულოა სიკვდილის პირველად მიზეზად დაზიანების გამომწვევი გარეგანი ფაქტორის მითითება (XX კლასი) / In case of death caused by injury or other external factors (chapter XIX), the external cause of the injury must be indicated as the primary cause of death (chapter XX)

კლასი ³ Chapter	ორივე სქესი Both sexes	მამაკაცი Males	ქალი Females	ორივე სქესი Both sexes	მამაკაცი Males	ქალი Females	ორივე სქესი Both sexes	მამაკაცი Males	ქალი Females
	2001			2002			2003		
I	12.2	17.3	7.6	12.2	17.3	7.6	9.3	14.9	4.1
II	132.0	136.1	128.2	127.7	136.8	119.4	147.1	155.6	139.3
III	1.1	1.3	0.9	0.5	0.8	0.3	0.7	1.0	0.5
IV	20.2	19.2	21.1	18.9	17.0	20.7	42.2	40.9	43.4
V	0.6	1.0	0.2	0.7	1.0	0.4	1.4	2.2	0.7
VI	2.5	3.2	1.8	2.2	2.7	1.6	4.1	4.2	4.0
VII	0.0	0.0	0.0	0.0	0.0	0.0	0.0	0.0	0.0
VIII	0.0	0.1	0.0	0.0	0.0	0.0	0.0	0.0	0.0
IX	828.9	783.1	870.3	854.5	812.9	892.3	777.3	758.3	794.5
X	31.3	37.1	26.0	31.1	34.3	28.1	48.8	53.2	44.8
XI	37.6	52.0	24.6	33.8	47.0	21.9	57.6	74.1	42.6
XII	0.1	0.0	0.2	0.0	0.0	0.0	0.2	0.2	0.2
XIII	0.1	0.1	0.2	0.2	0.1	0.2	0.3	0.3	0.4
XIV	8.0	9.2	7.0	10.3	12.9	8.0	9.8	11.7	8.1
XV	0.7	0.0	1.3	0.5	0.0	1.0	0.5	0.0	1.0
XVI	19.3	23.9	15.1	19.4	25.3	14.1	21.2	25.7	17.1
XVII	0.9	1.2	0.6	0.6	0.4	0.8	2.2	2.4	1.9
XVIII	39.7	43.0	36.7	42.8	50.4	35.9	37.2	42.5	32.5
XX	38.9	63.6	16.6	38.8	63.5	16.4	32.3	56.0	10.7
	2004			2005			2006		
I	10.3	15.5	5.5	9.7	13.7	6.2	7.3	10.6	4.4
II	143.1	156.9	130.5	138.0	155.2	122.4	147.0	169.8	126.3
III	1.2	1.9	0.5	2.0	3.0	1.2	0.0	0.0	0.0
IV	22.1	21.5	22.6	15.5	15.6	15.5	14.2	13.6	14.8
V	1.3	2.2	0.4	0.9	1.7	0.1	0.5	0.9	0.1
VI	4.4	5.4	3.5	8.7	9.2	8.2	8.8	9.8	7.8
VII	0.0	0.0	0.0	0.0	0.0	0.0	0.0	0.0	0.0
VIII	0.0	0.0	0.0	0.0	0.0	0.0	0.0	0.0	0.0
IX	817.0	805.1	827.9	858.3	881.1	837.5	866.8	908.6	828.7
X	77.1	84.6	70.4	32.1	35.4	29.1	36.6	41.0	32.7
XI	44.4	61.3	29.0	37.6	53.8	22.9	35.1	50.9	20.7
XII	0.2	0.1	0.2	0.0	0.0	0.0	0.0	0.0	0.0
XIII	0.5	0.9	0.1	0.1	0.1	0.1	0.1	0.0	0.1
XIV	10.6	13.2	8.2	10.4	12.6	8.4	9.5	11.6	7.7
XV	0.5	0.0	1.0	0.3	0.0	0.5	0.3	0.0	0.6
XVI	22.5	25.1	20.2	27.0	30.1	24.2	20.1	22.3	18.1
XVII	1.5	2.1	0.9	0.8	0.6	1.0	1.8	2.0	1.6
XVIII	60.4	74.7	47.5	89.1	108.6	71.3	102.3	132.2	75.1
XX	49.7	73.5	28.1	38.7	59.2	20.0	38.3	63.4	15.5

კლასი ³ Chapter	ორივე სქესი Both sexes	მამაკაცი Males	ქალი Females	ორივე სქესი Both sexes	მამაკაცი Males	ქალი Females	ორივე სქესი Both sexes	მამაკაცი Males	ქალი Females
	2007			2008			2009		
I	9.0	12.2	6.1	11.2	17.0	5.9	9.4	14.1	5.1
II	142.8	168.9	119.1	143.0	167.4	120.8	145.3	165.0	127.3
III	0.2	0.3	0.2	0.3	0.3	0.3	1.4	2.0	0.9
IV	15.4	16.6	14.4	19.3	20.0	18.7	16.1	15.4	16.8
V	1.2	1.6	0.8	1.2	1.6	0.9	1.4	1.7	1.1
VI	8.4	8.7	8.1	8.7	10.1	7.5	10.7	11.3	10.2
VII	0.0	0.0	0.0	0.0	0.0	0.0	0.0	0.0	0.0
VIII	0.0	0.0	0.0	0.0	0.0	0.0	0.0	0.0	0.0
IX	871.6	932.9	815.7	842.6	902.7	787.8	739.1	766.2	714.4
X	38.1	42.4	34.1	37.9	42.2	33.9	22.1	25.1	19.4
XI	34.1	50.3	19.3	38.7	61.0	18.4	34.4	51.3	18.9
XII	0.0	0.0	0.0	0.0	0.0	0.0	0.0	0.0	0.0
XIII	0.1	0.1	0.0	0.1	0.1	0.1	0.2	0.2	0.2
XIV	9.8	12.3	7.5	10.0	12.5	7.7	9.2	12.5	6.2
XV	0.1	0.0	0.1	0.0	0.0	0.0	0.9	0.0	1.8
XVI	18.4	22.2	15.1	23.7	27.7	20.2	22.3	27.1	17.9
XVII	1.8	1.8	1.7	3.8	4.7	2.9	1.0	1.3	0.9
XVIII	107.9	127.5	90.1	109.2	124.2	95.6	271.7	281.2	263.1
XX	41.7	66.8	18.9	62.1	102.6	25.1	46.3	77.3	18.0
	2010			2011			2012		
I	5.9	8.2	3.8	9.9	15.6	4.6	13.4	21.8	5.8
II	81.5	93.5	70.5	126.9	145.9	109.6	139.7	165.2	116.5
III	1.5	2.1	0.9	2.4	2.2	2.7	3.3	3.5	3.1
IV	13.5	13.2	13.8	27.2	25.7	28.5	33.0	31.6	34.3
V	0.8	1.2	0.5	1.8	2.1	1.5	2.0	2.4	1.6
VI	11.4	11.7	11.0	14.2	15.1	13.4	15.6	17.5	13.8
VII	0.0	0.0	0.0	0.0	0.0	0.0	0.1	0.1	0.0
VIII	0.0	0.0	0.0	0.0	0.0	0.0	0.1	0.1	0.0
IX	410.6	419.7	402.3	476.2	470.6	481.3	537.1	537.6	536.7
X	15.4	17.0	13.9	30.6	36.8	25.1	27.5	34.8	20.9
XI	22.0	32.5	12.5	38.6	54.8	23.9	31.9	43.4	21.4
XII	0.0	0.0	0.0	0.2	0.3	0.1	0.7	0.8	0.6
XIII	0.3	0.2	0.5	0.9	0.4	1.3	1.7	0.8	2.5
XIV	4.3	5.0	3.7	11.3	14.0	8.8	9.8	12.5	7.3
XV	0.3	0.0	0.7	0.6	0.0	1.1	0.4	0.0	0.7
XVI	14.5	18.1	11.2	10.4	12.0	8.9	12.0	15.0	9.2
XVII	1.0	1.2	0.9	1.5	2.0	1.1	2.8	3.3	2.4
XVIII	736.3	787.2	689.9	536.6	568.8	507.3	446.5	468.2	426.8
XX	29.3	50.0	10.4	36.8	61.2	14.5	46.0	73.6	20.9

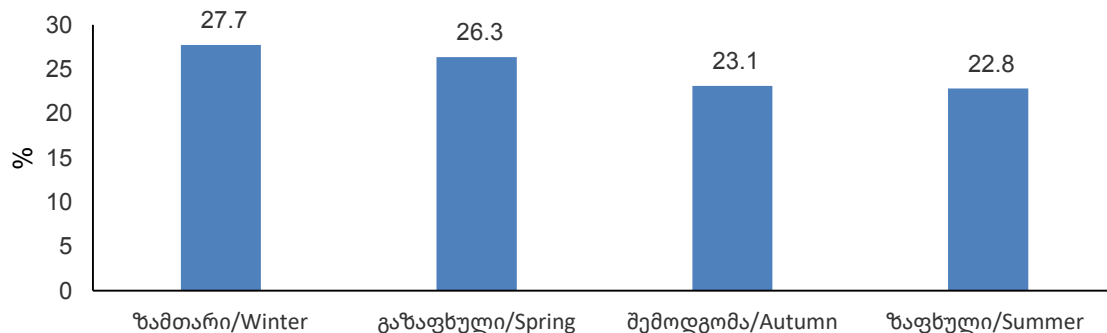
კლასი ³ Chapter	ორივე სქესი Both sexes	მამაკაცი Males	ქალი Females	ორივე სქესი Both sexes	მამაკაცი Males	ქალი Females	ორივე სქესი Both sexes	მამაკაცი Males	ქალი Females
	2013			2014			2015		
I	13.7	22.3	5.9	14.9	23.6	6.9	13.7	20.1	8.0
II	134.3	158.2	112.4	151.2	176.4	128.2	167.6	194.2	143.3
III	4.2	4.0	4.5	6.5	6.3	6.7	8.8	9.3	8.3
IV	30.2	28.0	32.2	30.3	27.9	32.5	29.3	25.6	32.8
V	1.8	1.5	2.0	2.7	2.9	2.5	2.1	2.4	1.8
VI	15.6	17.3	14.0	16.1	17.5	14.9	15.1	17.5	13.0
VII	0.1	0.1	0.1	0.2	0.1	0.2	0.4	0.6	0.3
VIII	0.1	0.1	0.1	0.0	0.0	0.0	0.1	0.1	0.1
IX	503.7	507.8	500.0	554.4	545.2	562.7	561.5	540.4	580.8
X	30.8	39.6	22.7	36.0	43.1	29.5	48.4	56.3	41.2
XI	34.8	48.5	22.3	36.2	49.3	24.2	38.3	49.7	27.9
XII	0.4	0.3	0.5	0.7	0.7	0.6	1.2	1.1	1.2
XIII	1.6	0.7	2.4	1.8	1.2	2.3	1.5	0.8	2.2
XIV	12.5	15.1	10.2	14.2	16.1	12.5	12.6	15.7	9.7
XV	0.4	0.0	0.8	0.5	0.0	0.9	0.5	0.0	1.0
XVI	11.6	14.8	8.8	10.4	12.2	8.8	9.3	10.6	8.0
XVII	3.8	4.2	3.3	4.1	4.4	3.8	4.1	4.2	4.0
XVIII	465.4	473.5	458.0	387.7	394.1	381.9	359.3	396.3	325.5
XX	41.3	66.5	18.3	51.9	78.6	27.5	44.8	70.5	21.3
	2016			2017			2018		
I	14.9	20.2	9.9	17.1	23.8	10.8	15.8	24.0	8.2
II	182.9	215.4	153.1	175.6	206.5	147.0	196.7	222.4	172.8
III	9.5	8.7	10.2	15.1	15.8	14.4	13.2	14.2	12.2
IV	20.5	18.7	22.1	26.9	25.0	28.6	18.1	17.2	19.0
V	2.7	2.7	2.7	3.0	3.9	2.2	1.4	0.8	1.9
VI	12.7	15.1	10.5	16.6	19.5	13.8	14.0	15.0	13.0
VII	0.3	0.2	0.4	0.2	0.2	0.1	0.0	0.0	0.0
VIII	0.1	0.2	0.1	0.0	0.0	0.0	0.0	0.0	0.0
IX	482.2	471.1	492.3	532.6	525.1	539.6	578.3	573.3	582.8
X	66.5	77.7	56.3	63.2	71.8	55.2	98.6	108.0	90.0
XI	42.1	53.0	32.2	36.4	45.6	27.9	42.6	53.8	32.2
XII	1.6	1.2	1.9	1.4	1.6	1.2	0.5	0.4	0.7
XIII	1.4	0.8	2.0	1.6	1.2	2.1	0.8	0.6	1.0
XIV	16.5	19.4	13.9	21.4	27.5	15.7	17.2	19.6	15.0
XV	0.4	0.0	0.7	0.4	0.0	0.7	0.5	0.0	1.0
XVI	9.7	11.9	7.7	9.6	11.1	8.2	8.0	9.5	6.6
XVII	2.5	3.2	2.0	4.0	4.2	3.8	2.8	3.5	2.2
XVIII	451.8	472.6	432.7	312.2	307.9	316.2	185.9	184.9	186.8
XX	43.6	70.3	19.2	45.7	74.8	18.8	54.1	83.5	26.8

კლასი ³ Chapter	ორივე სქესი Both sexes	მამაკაცი Males	ქალი Females	ორივე სქესი Both sexes	მამაკაცი Males	ქალი Females	ორივე სქესი Both sexes	მამაკაცი Males	ქალი Females
2019									
I	20.8	31.2	11.2						
II	211.6	245.7	180.0						
III	11.5	11.7	11.2						
IV	26.7	24.0	29.3						
V	2.2	1.7	2.6						
VI	18.4	20.1	16.8						
VII	0.0	0.0	0.0						
VIII	0.0	0.0	0.0						
IX	576.5	571.9	580.9						
X	88.8	98.0	80.3						
XI	40.8	52.0	30.4						
XII	0.4	0.4	0.4						
XIII	0.3	0.2	0.4						
XIV	18.6	19.4	17.8						
XV	0.4	0.0	0.8						
XVI	7.1	8.3	6.0						
XVII	2.3	2.6	2.1						
XVIII	166.0	161.8	170.0						
XX	61.7	92.5	33.1						

გარდაცვლილთა რიცხოვნობა თვეების მიხედვით
Number of deaths by months

წლები Years	სულ Total	თვე Month											
		I	II	III	IV	V	VI	VII	VIII	IX	X	XI	XII
1995	49 219	3 432	4 101	4 932	4 386	4 148	4 166	3 635	3 596	3 403	3 463	3 639	6 318
1996	48 251	3 739	4 943	4 471	4 199	4 185	3 598	3 604	3 201	2 970	3 405	3 668	6 268
1997	48 026	2 281	4 186	4 884	4 557	4 660	3 708	3 458	3 077	3 615	3 396	3 724	6 480
1998	47 907	2 434	4 075	4 543	4 791	4 194	3 937	3 451	3 223	3 509	3 386	3 645	6 719
1999	47 909	2 641	4 006	4 759	4 335	3 907	3 808	3 596	3 564	3 531	3 252	3 781	6 729
2000	48 250	3 191	5 349	4 757	3 871	4 075	3 318	3 351	3 591	3 092	3 508	3 852	6 295
2001	47 133	2 530	3 837	4 304	3 805	4 329	3 464	3 428	3 995	3 495	3 510	4 069	6 367
2002	47 514	2 853	4 095	4 180	4 556	4 070	3 696	3 967	2 937	3 075	3 503	3 709	6 873
2003	47 114	4 547	4 506	5 291	4 274	4 137	3 600	3 658	3 530	3 316	3 036	3 622	3 597
2004	49 746	5 492	5 075	4 938	4 460	4 290	4 124	3 596	3 320	3 326	3 398	3 689	4 038
2005	49 534	5 855	5 181	5 288	4 778	4 753	3 792	3 643	3 352	2 930	3 320	3 658	2 984
2006	50 014	5 117	4 428	4 639	4 422	4 637	3 790	3 454	4 157	3 190	3 658	3 993	4 529
2007	50 204	5 425	4 463	5 041	4 661	4 604	3 580	3 919	3 594	3 259	3 558	3 993	4 107
2008	50 490	5 263	4 758	4 580	4 051	4 184	3 896	3 826	4 034	3 381	3 882	4 101	4 534
2009	50 794	4 847	4 273	4 919	4 473	4 245	3 958	3 682	3 648	3 605	4 097	4 096	4 951
2010	51 066	4 783	4 248	4 617	4 480	4 411	4 102	4 080	4 066	3 397	4 156	4 320	4 406
2011	49 818	4 692	4 511	4 744	4 325	4 477	3 845	3 845	3 430	3 358	3 705	4 308	4 578
2012	49 347	4 854	4 664	5 222	4 485	4 167	3 764	3 701	3 496	3 329	3 621	3 834	4 210
2013	48 564	4 588	3 862	4 371	4 129	4 318	3 790	3 625	3 580	3 487	4 265	4 035	4 514
2014	49 087	4 774	4 437	4 489	4 163	4 116	3 762	3 702	3 707	3 287	4 210	4 229	4 211
2015	49 121	4 575	4 177	4 725	4 325	4 270	3 687	3 762	3 836	3 444	3 852	4 118	4 350
2016	50 771	4 878	4 538	4 413	4 070	4 184	3 763	3 511	4 220	3 678	4 058	4 128	5 330
2017	47 822	5 346	4 129	4 362	4 133	3 853	3 665	3 604	3 533	3 239	3 866	3 932	4 160
2018	46 524	4 304	3 812	4 219	3 976	3 875	3 696	3 806	3 493	3 225	3 720	4 087	4 311
2019	46 659	4 972	3 868	4 171	4 068	4 054	3 707	3 469	3 474	3 216	3 601	3 961	4 098

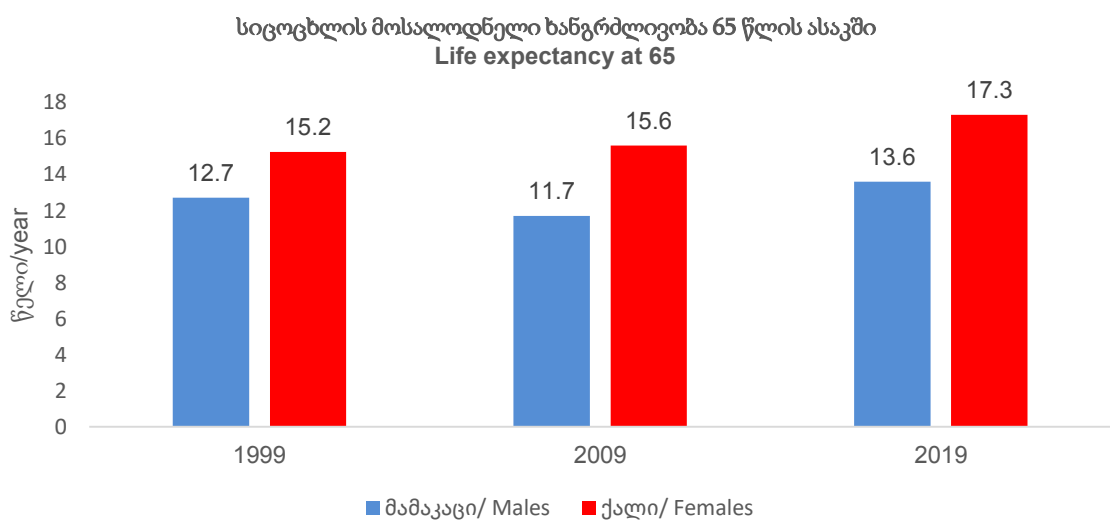
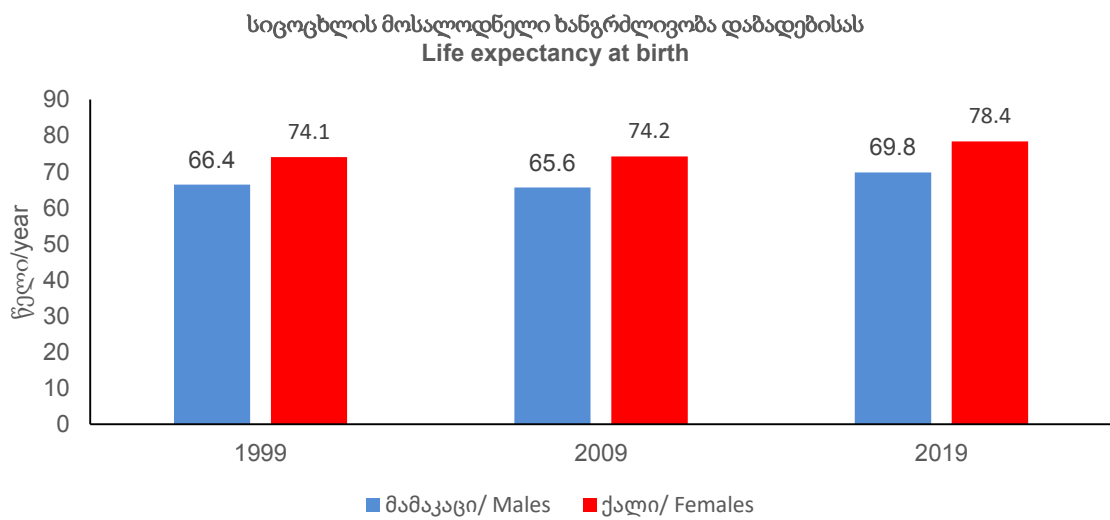
გარდაცვლილთა განაწილება % წელიწადის დროების მიხედვით, 2019
Deaths distribution (%) by seasons, 2019



სიცოცხლის მოსალოდნელი ხანგრძლივობა ასაკის და სქესის მიხედვით (წელი)
 Life expectancy by sex (in years)

	1995	2000	2005	2010	2015	2018	2019
ორივე სქესი/Both sexes							
0	70.09	70.08	69.85	71.15	72.92	73.90	73.99
1-4	71.21	71.08	70.97	71.36	72.53	73.49	73.56
5-9	67.47	67.27	67.12	67.52	68.67	69.59	69.65
10-14	62.58	62.38	62.22	62.63	63.76	64.67	64.70
15-19	57.67	57.47	57.29	57.73	58.86	59.74	59.77
20-24	52.84	52.60	52.41	52.90	54.02	54.88	54.93
25-29	48.13	47.82	47.66	48.16	49.25	50.10	50.13
30-34	43.49	43.14	42.99	43.47	44.49	45.34	45.33
35-39	38.94	38.50	38.45	38.82	39.79	40.61	40.57
40-44	34.41	33.99	34.00	34.30	35.17	35.95	35.93
45-49	30.00	29.58	29.74	29.92	30.72	31.49	31.42
50-54	25.71	25.33	25.58	25.74	26.47	27.16	27.11
55-59	21.64	21.31	21.61	21.78	22.45	23.09	23.02
60-64	18.05	17.52	17.83	18.04	18.68	19.27	19.19
65-69	14.54	14.09	14.36	14.52	15.11	15.65	15.61
70-74	11.45	11.07	11.19	11.34	11.75	12.26	12.21
75-79	8.83	8.53	8.38	8.59	8.82	9.04	9.02
80-84	6.59	6.32	6.26	6.31	6.33	6.46	6.44
85+	4.86	4.41	4.65	4.68	4.46	4.30	4.26
მამაკაცი/Males							
0	66.03	66.20	65.97	66.64	68.61	69.62	69.75
1-4	67.30	67.33	66.96	66.89	68.22	69.26	69.33
5-9	63.55	63.55	63.09	63.07	64.37	65.34	65.42
10-14	58.67	58.69	58.19	58.19	59.47	60.42	60.47
15-19	53.78	53.78	53.25	53.29	54.60	55.51	55.55
20-24	48.99	48.94	48.39	48.51	49.81	50.69	50.76
25-29	44.41	44.24	43.71	43.91	45.13	45.99	46.02
30-34	39.91	39.68	39.15	39.38	40.47	41.33	41.31
35-39	35.55	35.21	34.77	34.89	35.89	36.68	36.65
40-44	31.21	30.90	30.55	30.56	31.43	32.17	32.15
45-49	27.03	26.74	26.56	26.44	27.18	27.94	27.84
50-54	22.97	22.75	22.70	22.59	23.20	23.85	23.81
55-59	19.21	19.12	19.14	19.02	19.57	20.12	20.01
60-64	16.08	15.68	15.76	15.71	16.21	16.72	16.60
65-69	12.97	12.69	12.58	12.64	13.11	13.59	13.56
70-74	10.44	10.13	9.75	9.91	10.23	10.74	10.65
75-79	8.26	8.04	7.22	7.63	7.77	8.04	7.97
80-84	6.21	5.94	5.31	5.62	5.68	5.92	5.81
85+	4.56	3.85	3.80	4.11	4.00	4.15	4.02
ქალი/Females							
0	74.00	73.85	73.59	75.68	77.21	78.17	78.24
1-4	74.91	74.66	74.86	75.82	76.83	77.70	77.79
5-9	71.18	70.80	71.02	71.97	72.95	73.82	73.87
10-14	66.28	65.87	66.12	67.05	68.02	68.88	68.92
15-19	61.34	60.96	61.20	62.16	63.08	63.93	63.97
20-24	56.46	56.07	56.30	57.26	58.18	59.03	59.06
25-29	51.59	51.19	51.46	52.35	53.29	54.15	54.17

	1995	2000	2005	2010	2015	2018	2019
30-34	46.80	46.35	46.65	47.45	48.41	49.27	49.28
35-39	42.04	41.53	41.92	42.60	43.56	44.41	44.39
40-44	37.29	36.80	37.22	37.84	38.73	39.57	39.57
45-49	32.61	32.12	32.64	33.16	34.04	34.81	34.80
50-54	28.07	27.60	28.15	28.60	29.45	30.18	30.14
55-59	23.64	23.19	23.75	24.19	24.97	25.69	25.66
60-64	19.55	19.02	19.56	19.97	20.72	21.37	21.33
65-69	15.63	15.16	15.78	15.99	16.65	17.22	17.16
70-74	12.07	11.70	12.25	12.36	12.84	13.31	13.28
75-79	9.11	8.78	9.13	9.20	9.50	9.66	9.66
80-84	6.75	6.48	6.75	6.67	6.69	6.77	6.78
85+	4.98	4.63	5.03	4.89	4.67	4.36	4.36



ბუნებრივი მატება
Natural increase

ბუნებრივი მატება და ბუნებრივი მატების კოეფიციენტი საქალაქო-სასოფლო დასახლებების მიხედვით

Natural increase and natural increase rate by urban-rural settlements

წლები Years	რიცხოვნობა Number			კოეფიციენტი მოსახლეობის 1 000 კაცზე Rate per 1 000 population		
	სულ Total	საქალაქო დასახლება Urban	სასოფლო დასახლება Rural	სულ Total	საქალაქო დასახლება Urban	სასოფლო დასახლება Rural
1995	7 267	6 201	1 066	1.6	2.5	0.5
1996	6 902	6 307	595	1.5	2.6	0.3
1997	6 110	7 354	-1 244	1.4	3.1	-0.6
1998	3 584	7 425	-3 841	0.8	3.2	-2.0
1999	499	5 853	-5 354	0.1	2.6	-2.8
2000	-83	5 942	-6 025	0.0	2.6	-3.3
2001	-513	6 156	-6 669	-0.1	2.7	-3.8
2002	-2 387	3 402	-5 789	-0.6	1.5	-3.3
2003	-1 664	5 595	-7 259	-0.4	2.5	-4.2
2004	-3 995	-38	-3 957	-1.0	0.0	-2.3
2005	-3 471	-527	-2 944	-0.9	-0.2	-1.7
2006	-3 169	1 501	-4 670	-0.8	0.7	-2.8
2007	-1 705	2 545	-4 250	-0.4	1.2	-2.5
2008	1 952	5 850	-3 898	0.5	2.7	-2.3
2009	5 774	8 431	-2 657	1.5	3.9	-1.6
2010	4 164	5 984	-1 820	1.1	2.8	-1.1
2011	1 747	5 109	-3 362	0.5	2.4	-2.1
2012	622	3 635	-3 013	0.2	1.7	-1.9
2013	1 093	3 247	-2 154	0.3	1.5	-1.3
2014	11 548	9 378	2 170	3.1	4.4	1.4
2015	10 128	7 759	2 369	2.7	3.6	1.5
2016	5 798	5 439	359	1.6	2.5	0.2
2017	5 471	5 000	471	1.5	2.3	0.3
2018	4 614	5 469	-855	1.2	2.5	-0.6
2019	1 637	4 583	-2 946	0.4	2.1	-1.9

მიგრაცია Migration

გარე მიგრაცია სხვადასხვა მახასიათებლების მიხედვით
International migration by selected characteristics

მახასიათებლები	2014	2015	2016	2017	2018	2019	Characteristics
მიგრაციული სალდო							Net migration
მიგრაციული სალდო (კაცი)	-6 543	-3 408	-8 060	-2 212	-10 783	-8 243	Net migration (persons)
კოეფიციენტი 1 000 კაცზე	-1.8	-0.9	-2.2	-0.6	-2.9	-2.2	Rate per 1 000 population
მიგრაციული სალდო მოქალაქეობის მიხედვით							Net migration by citizenship
საქართველოს	-20 149	-16 528	-17 619	-18 926	-28 484	-27 500	Georgian
სხვა ქვეყნის	13 560	13 124	9 510	16 685	17 668	19 264	Non-Georgian
მოქალაქეობის გარეშე	46	-4	49	29	32	-7	Stateless
არ არის მითითებული	0	0	0	0	1	0	Not stated
იმიგრანტები							Immigration
იმიგრანტების რიცხოვნობა	82 161	92 557	90 228	83 239	88 152	96 864	Number of immigrants
სქესი							Sex
მამაკაცი	48 938	56 692	54 355	50 488	52 754	57 216	Males
ქალი	33 223	35 865	35 873	32 751	35 398	39 648	Females
მოქალაქეობა							Citizenship
საქართველოს	49 706	50 924	47 086	48 343	47 883	54 478	Georgian
სხვა ქვეყნის	32 340	41 488	42 925	34 815	40 174	42 317	Non-Georgian
მოქალაქეობის გარეშე	115	145	217	81	94	69	Stateless
არ არის მითითებული	0	0	0	0	1	0	Not stated
ემიგრანტები							Emigration
ემიგრანტების რიცხოვნობა	88 704	95 965	98 288	85 451	98 935	105 107	Number of emigrants
სქესი							Sex
მამაკაცი	51 858	55 817	55 255	47 770	56 116	58 846	Males
ქალი	36 846	40 148	43 033	37 681	42 819	46 261	Females
მოქალაქეობა							Citizenship
საქართველოს	69 855	67 452	64 705	67 269	76 367	81 978	Georgian
სხვა ქვეყნის	18 780	28 364	33 415	18 130	22 506	23 053	Non-Georgian
მოქალაქეობის გარეშე	69	149	168	52	62	76	Stateless
არ არის მითითებული	0	0	0	0	0	0	Not stated

იმოგრანტების რიცხოვნობა სქესისა და ასაკობრივი ჯგუფების მიხედვით
Number of immigrants by sex and age groups

	ორივე სქესი Both sexes	მამაკაცი Males	ქალი Females	ორივე სქესი Both sexes	მამაკაცი Males	ქალი Females	ორივე სქესი Both sexes	მამაკაცი Males	ქალი Females
	2002			2003			2004		
0	430	234	196	220	110	110	256	128	128
1-4	1 504	802	702	1 530	818	712	1 716	906	810
5-9	1 138	630	508	1 158	640	518	1 476	818	658
10-14	1 494	818	676	1 524	834	690	1 944	1 062	882
15-19	3 558	2 124	1 434	3 634	2 166	1 468	4 632	2 762	1 870
20-24	5 668	3 698	1 970	5 776	3 766	2 010	7 362	4 804	2 558
25-29	6 098	4 118	1 980	6 214	4 204	2 010	7 926	5 358	2 568
30-34	5 326	3 656	1 670	5 440	3 730	1 710	6 922	4 748	2 174
35-39	4 654	3 162	1 492	4 748	3 222	1 526	6 060	4 118	1 942
41-44	4 132	2 766	1 366	4 206	2 826	1 380	5 360	3 592	1 768
45-49	2 226	1 240	986	2 272	1 262	1 010	2 896	1 608	1 288
50-54	3 764	2 340	1 424	3 836	2 382	1 454	4 894	3 044	1 850
55-59	2 890	1 694	1 196	2 950	1 732	1 218	3 754	2 204	1 550
60-64	1 934	990	944	1 974	1 012	962	2 518	1 288	1 230
65-69	940	472	468	952	476	476	1 216	610	606
70-74	948	402	546	970	410	560	1 232	518	714
75-79	524	210	314	538	218	320	688	278	410
80-84	278	96	182	278	90	188	358	124	234
85+	110	26	84	118	30	88	146	36	110
სულ/Total	47 616	29 478	18 138	48 338	29 928	18 410	61 356	38 006	23 350
	2005			2006			2007		
0	232	116	116	304	152	152	228	114	114
1-4	1 386	724	662	1 516	778	738	924	460	464
5-9	1 390	768	622	1 820	1 012	808	1 654	918	736
10-14	1 830	1 000	830	2 394	1 308	1 086	2 170	1 182	988
15-19	4 358	2 600	1 758	5 696	3 398	2 298	5 174	3 090	2 084
20-24	6 930	4 522	2 408	9 070	5 912	3 158	8 238	5 374	2 864
25-29	7 460	5 040	2 420	9 754	6 596	3 158	8 858	5 984	2 874
30-34	6 520	4 476	2 044	8 516	5 844	2 672	7 736	5 310	2 426
35-39	5 702	3 872	1 830	7 464	5 068	2 396	6 776	4 604	2 172
41-44	5 048	3 384	1 664	6 600	4 428	2 172	5 988	4 016	1 972
45-49	2 728	1 518	1 210	3 558	1 974	1 584	3 238	1 796	1 442
50-54	4 606	2 860	1 746	6 028	3 746	2 282	5 474	3 402	2 072
55-59	3 536	2 076	1 460	4 624	2 716	1 908	4 202	2 468	1 734
60-64	2 364	1 212	1 152	3 100	1 584	1 516	2 812	1 438	1 374
65-69	1 152	578	574	1 498	752	746	1 362	682	680
70-74	1 160	490	670	1 518	642	876	1 378	580	798
75-79	644	258	386	844	342	502	762	312	450
80-84	342	114	228	440	146	294	408	138	270
85+	128	30	98	174	40	134	158	36	122
სულ/Total	57 516	35 638	21 878	74 918	46 438	28 480	67 540	41 904	25 636

	ორივე სქესი Both sexes	მამაკაცი Males	ქალი Females	ორივე სქესი Both sexes	მამაკაცი Males	ქალი Females	ორივე სქესი Both sexes	მამაკაცი Males	ქალი Females
	2008			2009			2010		
0	324	162	162	264	132	132	232	116	116
1-4	1 270	632	638	1 064	534	530	920	456	464
5-9	1 768	962	806	1 460	780	680	1 414	746	668
10-14	2 384	1 302	1 082	2 048	1 118	930	2 356	1 290	1 066
15-19	5 672	3 386	2 286	4 862	2 900	1 962	5 608	3 346	2 262
20-24	9 038	5 894	3 144	7 740	5 050	2 690	8 936	5 830	3 106
25-29	9 718	6 566	3 152	8 324	5 626	2 698	9 606	6 494	3 112
30-34	8 486	5 822	2 664	7 270	4 992	2 278	8 398	5 758	2 640
35-39	7 438	5 054	2 384	6 380	4 330	2 050	7 346	4 990	2 356
41-44	6 568	4 406	2 162	5 626	3 774	1 852	6 502	4 358	2 144
45-49	3 550	1 972	1 578	3 044	1 690	1 354	3 508	1 948	1 560
50-54	6 004	3 730	2 274	5 144	3 192	1 952	5 932	3 688	2 244
55-59	4 608	2 704	1 904	3 944	2 320	1 624	4 556	2 678	1 878
60-64	3 080	1 578	1 502	2 642	1 354	1 288	3 048	1 560	1 488
65-69	1 498	750	748	1 280	642	638	1 482	740	742
70-74	1 506	632	874	1 300	544	756	1 488	628	860
75-79	846	344	502	714	290	424	838	340	498
80-84	442	150	292	378	128	250	428	144	284
85+	172	42	130	148	36	112	178	42	136
სულ/Total	74 372	46 088	28 284	63 632	39 432	24 200	72 776	45 152	27 624
	2011			2012			2013		
0	184	92	92	618	336	282	904	484	420
1-4	742	372	370	2 182	1 164	1 018	3 078	1 654	1 424
5-9	1 088	566	522	1 647	914	733	2 418	1 258	1 160
10-14	2 326	1 268	1 058	2 172	1 186	986	1 806	952	854
15-19	5 532	3 300	2 232	5 162	3 080	2 082	4 066	2 344	1 722
20-24	8 802	5 744	3 058	8 220	5 364	2 856	10 070	6 334	3 736
25-29	9 470	6 398	3 072	8 846	5 974	2 872	12 256	7 856	4 400
30-34	8 276	5 680	2 596	7 720	5 302	2 418	10 794	7 232	3 562
35-39	7 238	4 918	2 320	6 768	4 592	2 176	9 386	6 176	3 210
41-44	6 406	4 296	2 110	5 980	4 012	1 968	8 280	5 348	2 932
45-49	3 464	1 922	1 542	3 224	1 794	1 430	7 888	4 804	3 084
50-54	5 848	3 634	2 214	5 468	3 398	2 070	7 634	4 374	3 260
55-59	4 492	2 640	1 852	4 190	2 458	1 732	5 424	2 884	2 540
60-64	2 998	1 534	1 464	2 812	1 438	1 374	3 680	1 830	1 850
65-69	1 466	730	736	1 350	676	674	1 776	836	940
70-74	1 470	624	846	1 380	580	800	1 442	620	822
75-79	816	328	488	762	312	450	914	366	548
80-84	430	146	284	400	134	266	460	170	290
85+	172	42	130	162	40	122	182	54	128
სულ/Total	71 220	44 234	26 986	69 063	42 754	26 309	92 458	55 576	36 882

	ორივე სქესი Both sexes	მამაკაცი Males	ქალი Females	ორივე სქესი Both sexes	მამაკაცი Males	ქალი Females	ორივე სქესი Both sexes	მამაკაცი Males	ქალი Females
	2014			2015			2016		
0	961	521	440	939	494	445	1 517	789	728
1-4	3 120	1 601	1 519	3 263	1 726	1 537	3 088	1 602	1 486
5-9	2 321	1 262	1 059	2 709	1 412	1 297	2 464	1 282	1 182
10-14	1 515	831	684	1 848	1 010	838	1 751	941	810
15-19	4 167	2 568	1 599	4 146	2 455	1 691	4 550	2 652	1 898
20-24	9 136	5 876	3 260	9 692	6 204	3 488	9 943	6 398	3 545
25-29	10 982	7 068	3 914	12 458	8 351	4 107	12 767	8 374	4 393
30-34	9 534	6 419	3 115	11 167	7 577	3 590	10 587	7 168	3 419
35-39	8 073	5 266	2 807	9 335	6 233	3 102	8 794	5 854	2 940
41-44	6 804	4 277	2 527	8 068	5 325	2 743	7 380	4 758	2 622
45-49	6 325	3 823	2 502	7 391	4 694	2 697	6 845	4 227	2 618
50-54	6 509	3 683	2 826	7 215	4 291	2 924	6 825	3 839	2 986
55-59	4 836	2 397	2 439	5 700	3 044	2 656	5 412	2 793	2 619
60-64	3 397	1 567	1 830	3 819	1 801	2 018	3 679	1 778	1 901
65-69	1 721	747	974	2 117	1 001	1 116	2 130	938	1 192
70-74	1 186	480	706	1 112	477	635	1 010	436	574
75-79	878	317	561	919	347	572	860	299	561
80-84	448	157	291	433	170	263	361	143	218
85+	248	78	170	226	80	146	265	84	181
სულ/Total	82 161	48 938	33 223	92 557	56 692	35 865	90 228	54 355	35 873
	2017			2018			2019		
0	1 485	780	705	1 484	787	697	1 612	865	747
1-4	3 095	1 662	1 433	3 430	1 767	1 663	3 513	1 822	1 691
5-9	2 282	1 189	1 093	2 654	1 396	1 258	2 789	1 462	1 327
10-14	1 596	874	722	1 827	978	849	1 916	1 015	901
15-19	4 498	2 669	1 829	5 743	3 492	2 251	6 544	3 833	2 711
20-24	8 857	5 711	3 146	9 151	5 881	3 270	9 500	5 945	3 555
25-29	11 665	7 869	3 796	11 969	8 032	3 937	12 753	8 376	4 377
30-34	9 963	6 828	3 135	10 689	7 128	3 561	12 110	8 033	4 077
35-39	8 332	5 597	2 735	8 637	5 693	2 944	9 945	6 539	3 406
41-44	7 029	4 544	2 485	7 254	4 576	2 678	8 392	5 307	3 085
45-49	6 091	3 693	2 398	6 428	3 879	2 549	7 244	4 302	2 942
50-54	6 025	3 414	2 611	5 864	3 246	2 618	6 476	3 508	2 968
55-59	5 063	2 603	2 460	5 298	2 643	2 655	5 766	2 772	2 994
60-64	3 332	1 515	1 817	3 493	1 634	1 859	3 918	1 729	2 189
65-69	1 921	823	1 098	2 066	868	1 198	2 182	917	1 265
70-74	751	312	439	885	354	531	948	369	579
75-79	711	238	473	722	229	493	656	237	419
80-84	338	100	238	355	113	242	393	118	275
85+	205	67	138	203	58	145	207	67	140
სულ/Total	83 239	50 488	32 751	88 152	52 754	35 398	96 864	57 216	39 648

ემიგრანტების რიცხოვნობა სქესისა და ასაკობრივი ჯგუფების მიხედვით
Number of emigrants by sex and age groups

	ორივე სქესი Both sexes	მამაკაცი Males	ქალი Females	ორივე სქესი Both sexes	მამაკაცი Males	ქალი Females	ორივე სქესი Both sexes	მამაკაცი Males	ქალი Females
	2002			2003			2004		
0	448	236	212	470	248	222	500	262	238
1-4	2 224	1 174	1 050	2 354	1 244	1 110	2 476	1 308	1 168
5-9	1 760	944	816	1 856	994	862	1 952	1 048	904
10-14	2 556	1 454	1 102	2 708	1 544	1 164	2 852	1 626	1 226
15-19	6 732	4 156	2 576	7 102	4 382	2 720	7 474	4 612	2 862
20-24	10 186	6 562	3 624	10 758	6 932	3 826	11 328	7 296	4 032
25-29	9 570	6 248	3 322	10 102	6 602	3 500	10 632	6 948	3 684
30-34	7 970	5 112	2 858	8 424	5 398	3 026	8 868	5 682	3 186
35-39	6 756	4 072	2 684	7 122	4 296	2 826	7 502	4 524	2 978
41-44	6 040	3 394	2 646	6 386	3 586	2 800	6 718	3 778	2 940
45-49	4 106	2 086	2 020	4 338	2 204	2 134	4 566	2 316	2 250
50-54	5 270	2 664	2 606	5 562	2 810	2 752	5 860	2 964	2 896
55-59	2 598	1 222	1 376	2 746	1 294	1 452	2 890	1 360	1 530
60-64	1 926	900	1 026	2 034	946	1 088	1 600	746	854
65-69	860	376	484	912	402	510	960	418	542
70-74	770	296	474	810	312	498	856	332	524
75-79	540	190	350	572	202	370	598	208	390
80-84	314	108	206	334	112	222	358	122	236
85+	120	36	84	124	36	88	124	36	88
სულ/Total	70 746	41 230	29 516	74 714	43 544	31 170	78 114	45 586	32 528
	2005			2006			2007		
0	524	276	248	552	292	260	574	300	274
1-4	2 592	1 370	1 222	2 726	1 440	1 286	2 846	1 504	1 342
5-9	2 048	1 098	950	2 142	1 150	992	2 240	1 202	1 038
10-14	3 000	1 710	1 290	3 146	1 792	1 354	3 284	1 870	1 414
15-19	7 842	4 838	3 004	8 214	5 072	3 142	8 594	5 306	3 288
20-24	11 896	7 666	4 230	12 468	8 028	4 440	13 028	8 390	4 638
25-29	11 168	7 294	3 874	11 690	7 640	4 050	12 238	7 998	4 240
30-34	9 312	5 970	3 342	9 768	6 260	3 508	10 198	6 536	3 662
35-39	7 876	4 748	3 128	8 244	4 974	3 270	8 630	5 204	3 426
41-44	7 064	3 972	3 092	7 396	4 154	3 242	7 730	4 342	3 388
45-49	4 788	2 430	2 358	5 030	2 556	2 474	5 252	2 668	2 584
50-54	6 152	3 110	3 042	6 434	3 250	3 184	6 736	3 404	3 332
55-59	4 046	1 906	2 140	4 238	1 996	2 242	4 430	2 090	2 340
60-64	1 686	784	902	1 770	824	946	1 840	854	986
65-69	1 002	440	562	1 054	462	592	1 106	488	618
70-74	898	344	554	934	358	576	982	376	606
75-79	636	226	410	662	234	428	698	246	452
80-84	366	122	244	392	134	258	398	134	264
85+	138	40	98	144	44	100	154	46	108
სულ/Total	83 034	48 344	34 690	87 004	50 660	36 344	90 958	52 958	38 000

	ორივე სქესი Both sexes	მამაკაცი Males	ქალი Females	ორივე სქესი Both sexes	მამაკაცი Males	ქალი Females	ორივე სქესი Both sexes	მამაკაცი Males	ქალი Females
	2008			2009			2010		
0	600	316	284	624	328	296	648	340	308
1-4	2 968	1 570	1 398	3 092	1 632	1 460	3 216	1 698	1 518
5-9	2 342	1 256	1 086	2 436	1 308	1 128	2 534	1 360	1 174
10-14	3 430	1 954	1 476	3 574	2 034	1 540	3 710	2 114	1 596
15-19	8 960	5 532	3 428	9 342	5 768	3 574	9 720	6 000	3 720
20-24	13 596	8 758	4 838	14 160	9 122	5 038	14 726	9 486	5 240
25-29	12 772	8 346	4 426	13 308	8 692	4 616	13 834	9 040	4 794
30-34	10 640	6 820	3 820	11 082	7 104	3 978	11 536	7 390	4 146
35-39	9 006	5 426	3 580	9 374	5 656	3 718	9 756	5 884	3 872
41-44	8 064	4 532	3 532	8 408	4 722	3 686	8 740	4 912	3 828
45-49	5 480	2 782	2 698	5 710	2 900	2 810	5 936	3 014	2 922
50-54	7 034	3 560	3 474	7 322	3 700	3 622	7 618	3 848	3 770
55-59	4 622	2 172	2 450	4 814	2 264	2 550	5 006	2 360	2 646
60-64	1 922	896	1 026	2 012	942	1 070	2 784	1 296	1 488
65-69	1 154	506	648	894	390	504	934	410	524
70-74	1 024	394	630	1 066	410	656	1 106	428	678
75-79	726	258	468	758	268	490	790	274	516
80-84	422	142	280	432	148	284	452	158	294
85+	152	42	110	172	50	122	168	46	122
სულ/Total	94 914	55 262	39 652	98 580	57 438	41 142	103 214	60 058	43 156
	2011			2012			2013		
0	672	352	320	542	282	260	492	258	234
1-4	3 342	1 766	1 576	2 408	1 286	1 122	3 096	1 622	1 474
5-9	2 640	1 414	1 226	2 184	1 184	1 000	2 748	1 422	1 326
10-14	3 856	2 198	1 658	2 150	1 214	936	2 202	1 198	1 004
15-19	10 086	6 224	3 862	7 412	4 504	2 908	5 656	3 282	2 374
20-24	15 300	9 852	5 448	12 988	8 326	4 662	13 090	8 210	4 880
25-29	14 364	9 390	4 974	12 568	8 210	4 358	13 428	8 700	4 728
30-34	11 974	7 676	4 298	10 286	6 692	3 594	11 418	7 406	4 012
35-39	10 130	6 106	4 024	8 794	5 322	3 472	9 638	5 974	3 664
41-44	9 074	5 100	3 974	8 152	4 500	3 652	8 288	4 878	3 410
45-49	6 170	3 134	3 036	5 788	2 502	3 286	7 536	4 226	3 310
50-54	7 908	3 994	3 914	7 158	3 532	3 626	6 870	3 596	3 274
55-59	5 202	2 452	2 750	4 586	2 134	2 452	4 310	2 118	2 192
60-64	2 890	1 350	1 540	2 404	1 152	1 252	2 634	1 240	1 394
65-69	976	424	552	1 064	480	584	1 152	524	628
70-74	1 148	442	706	1 028	412	616	1 100	422	678
75-79	818	290	528	602	208	394	762	296	466
80-84	470	158	312	360	118	242	474	164	310
85+	182	54	128	110	26	84	170	46	124
სულ/Total	107 202	62 376	44 826	90 584	52 084	38 500	95 064	55 582	39 482

	ორივე სქესი Both sexes	მამაკაცი Males	ქალი Females	ორივე სქესი Both sexes	მამაკაცი Males	ქალი Females	ორივე სქესი Both sexes	მამაკაცი Males	ქალი Females
	2014			2015			2016		
0	680	361	319	782	385	397	1 217	666	551
1-4	3 017	1 594	1 423	3 334	1 742	1 592	3 235	1 676	1 559
5-9	2 410	1 263	1 147	2 790	1 517	1 273	2 787	1 455	1 332
10-14	1 795	1 009	786	2 016	1 071	945	2 283	1 264	1 019
15-19	5 474	3 183	2 291	5 439	3 155	2 284	5 985	3 417	2 568
20-24	12 680	8 112	4 568	12 562	7 885	4 677	12 409	7 652	4 757
25-29	12 954	8 604	4 350	13 833	9 047	4 786	14 534	9 244	5 290
30-34	10 669	7 043	3 626	11 340	7 411	3 929	11 812	7 381	4 431
35-39	8 845	5 485	3 360	9 877	6 183	3 694	9 824	5 888	3 936
41-44	7 436	4 304	3 132	8 268	4 877	3 391	8 366	4 612	3 754
45-49	6 718	3 636	3 082	7 248	4 009	3 239	7 165	3 770	3 395
50-54	6 151	3 068	3 083	6 778	3 366	3 412	6 851	3 256	3 595
55-59	4 384	2 002	2 382	4 928	2 359	2 569	4 853	2 134	2 719
60-64	2 321	1 035	1 286	2 884	1 334	1 550	2 902	1 219	1 683
65-69	1 091	448	643	1 557	657	900	1 703	728	975
70-74	809	295	514	894	369	525	817	342	475
75-79	715	232	483	812	259	553	859	308	551
80-84	384	133	251	401	125	276	417	145	272
85+	171	51	120	222	66	156	269	98	171
სულ/Total	88 704	51 858	36 846	95 965	55 817	40 148	98 288	55 255	43 033
	2017			2018			2019		
0	1 141	587	554	1 360	716	644	1 543	814	729
1-4	2 903	1 490	1 413	3 447	1 781	1 666	4 172	2 206	1 966
5-9	2 332	1 239	1 093	2 884	1 554	1 330	3 712	1 954	1 758
10-14	1 658	953	705	2 189	1 228	961	2 800	1 503	1 297
15-19	5 349	3 102	2 247	5 675	3 287	2 388	5 594	3 187	2 407
20-24	11 099	6 797	4 302	11 751	7 210	4 541	11 365	6 849	4 516
25-29	12 216	7 735	4 481	14 222	9 134	5 088	14 545	9 270	5 275
30-34	10 475	6 662	3 813	12 300	7 906	4 394	13 300	8 466	4 834
35-39	8 874	5 302	3 572	10 472	6 464	4 008	11 475	6 893	4 582
41-44	7 576	4 178	3 398	9 108	5 124	3 984	9 868	5 685	4 183
45-49	6 496	3 299	3 197	7 756	4 055	3 701	8 188	4 257	3 931
50-54	5 796	2 650	3 146	6 552	3 153	3 399	6 619	3 105	3 514
55-59	4 186	1 802	2 384	5 027	2 167	2 860	5 318	2 283	3 035
60-64	2 311	914	1 397	2 789	1 149	1 640	2 970	1 167	1 803
65-69	1 256	480	776	1 500	573	927	1 648	578	1 070
70-74	581	203	378	604	218	386	748	262	486
75-79	648	211	437	643	194	449	597	185	412
80-84	356	109	247	411	123	288	428	111	317
85+	198	57	141	245	80	165	217	71	146
სულ/Total	85 451	47 770	37 681	98 935	56 116	42 819	105 107	58 846	46 261

იმიგრანტების განაწილება მოქალაქეობის და სქესის მიხედვით
Immigrants by citizenship and sex

მოქალაქეობა	ორივე			ორივე			Citizenship
	სქესი Both sexes	მამაკაცი Males	ქალი Females	სქესი Both sexes	მამაკაცი Males	ქალი Females	
	2012			2013			
სულ	69 063	42 754	26 309	92 458	55 576	36 882	Total
საქართველო	29 173	16 714	12 459	46 079	25 848	20 231	Georgia
რუსეთის ფედერაცია	7 475	3 969	3 506	10 427	5 690	4 737	Russian Federation
თურქეთი	6 959	6 108	851	10 007	7 885	2 122	Turkey
ირანი, ისლამური რესპუბლიკა	675	536	139	1 080	774	306	Iran, Islamic Republic of
აზერბაიჯანი	1 883	1 041	842	3 211	1 781	1 430	Azerbaijan
ინდოეთი	1 215	1 019	196	1 212	990	222	India
უკრაინა	1 853	1 148	705	1 610	919	691	Ukraine
სომხეთი	10 724	6 283	4 441	7 043	4 009	3 034	Armenia
ამერიკის შეერთებული შტატები	1 102	656	446	1 536	1 036	500	United States of America
ჩინეთი	626	531	95	1 143	890	253	China
საბერძნეთი	582	329	253	996	579	417	Greece
სხვა ქვეყნის მოქალაქე	6 521	4 268	2 253	7 946	5 073	2 873	Other
მოქალაქეობის არმქონე პირი	250	140	110	168	102	66	Stateless
არ არის მითითებული	25	12	13	0	0	0	Not stated
	2014			2015			
სულ	82 161	48 938	33 223	92 557	56 692	35 865	Total
საქართველო	49 706	29 047	20 659	50 924	30 411	20 513	Georgia
რუსეთის ფედერაცია	9 692	5 224	4 468	10 552	5 972	4 580	Russian Federation
თურქეთი	4 672	3 617	1 055	5 810	4 687	1 123	Turkey
ირანი, ისლამური რესპუბლიკა	825	575	250	1 766	1 368	398	Iran, Islamic Republic of
აზერბაიჯანი	2 163	1 175	988	2 839	1 554	1 285	Azerbaijan
ინდოეთი	679	522	157	800	557	243	India
უკრაინა	1 552	757	795	2 886	1 414	1 472	Ukraine
სომხეთი	3 856	2 313	1 543	4 143	2 582	1 561	Armenia
ამერიკის შეერთებული შტატები	883	537	346	1 081	639	442	United States of America
ჩინეთი	584	453	131	1 267	1 044	223	China
საბერძნეთი	997	545	452	974	537	437	Greece
სხვა ქვეყნის მოქალაქე	6 437	4 102	2 335	9 370	5 836	3 534	Other
მოქალაქეობის არმქონე პირი	115	71	44	145	91	54	Stateless
არ არის მითითებული	0	0	0	0	0	0	Not stated

მოქალაქეობა	ორივე			ორივე			Citizenship
	სქესი Both sexes	მამაკაცი Males	ქალი Females	სქესი Both sexes	მამაკაცი Males	ქალი Females	
	2016			2017			
სულ	90 228	54 355	35 873	83 239	50 488	32 751	Total
საქართველო	47 086	28 263	18 823	48 343	28 989	19 354	Georgia
რუსეთის ფედერაცია	11 185	6 262	4 923	9 723	5 391	4 332	Russian Federation
თურქეთი	6 294	4 823	1 471	4 365	3 396	969	Turkey
ირანი, ისლამური რესპუბლიკა	418	291	127	1 335	833	502	Iran, Islamic Republic of
აზერბაიჯანი	3 420	1 935	1 485	3 501	2 064	1 437	Azerbaijan
ინდოეთი	1 435	1 016	419	2 686	2 055	631	India
უკრაინა	2 922	1 445	1 477	2 275	1 170	1 105	Ukraine
სომხეთი	6 241	3 550	2 691	2 042	1 097	945	Armenia
ამერიკის შეერთებული შტატები	1 101	628	473	1 075	632	443	United States of America
ჩინეთი	873	675	198	904	717	187	China
საბერძნეთი	627	332	295	569	319	250	Greece
სხვა ქვეყნის მოქალაქე	8 409	5 005	3 404	6 340	3 772	2 568	Other
მოქალაქეობის არმქონე პირი	217	130	87	81	53	28	Stateless
არ არის მითითებული	0	0	0	0	0	0	Not stated
	2018			2019			
სულ	88 152	52 754	35 398	96 864	57 216	39 648	Total
საქართველო	47 883	28 607	19 276	54 478	32 452	22 026	Georgia
რუსეთის ფედერაცია	10 323	5 493	4 830	11 515	6 173	5 342	Russian Federation
თურქეთი	3 934	2 974	960	3 419	2 590	829	Turkey
ირანი, ისლამური რესპუბლიკა	3 798	2 296	1 502	5 664	3 399	2 265	Iran, Islamic Republic of
აზერბაიჯანი	3 761	2 206	1 555	3 669	2 148	1 521	Azerbaijan
ინდოეთი	3 015	1 963	1 052	2 846	1 589	1 257	India
უკრაინა	2 175	1 052	1 123	2 303	1 026	1 277	Ukraine
სომხეთი	2 174	1 231	943	2 274	1 415	859	Armenia
ამერიკის შეერთებული შტატები	1 159	699	460	1 349	796	553	United States of America
ჩინეთი	974	758	216	944	741	203	China
საბერძნეთი	644	345	299	543	255	288	Greece
სხვა ქვეყნის მოქალაქე	8 217	5 060	3 157	7 791	4 581	3 210	Other
მოქალაქეობის არმქონე პირი	94	69	25	69	51	18	Stateless
არ არის მითითებული	1	1	0	0	0	0	Not stated

ემიგრანტების განაწილება მოქალაქეობის და სქესის მიხედვით
Emigrants by citizenship and sex

მოქალაქეობა	ორივე			ორივე			Citizenship
	სქესი Both sexes	მამაკაცი Males	ქალი Females	სქესი Both sexes	მამაკაცი Males	ქალი Females	
		2012			2013		
სულ	90 584	52 084	38 500	95 064	55 582	39 482	Total
საქართველო	60 307	31 937	28 370	66 802	37 338	29 464	Georgia
რუსეთის ფედერაცია	4 008	2 335	1 673	6 135	3 405	2 730	Russian Federation
თურქეთი	5 797	5 127	670	6 742	5 211	1 531	Turkey
აზერბაიჯანი	1 210	656	554	1 631	855	776	Azerbaijan
სომხეთი	11 131	6 538	4 593	5 449	3 172	2 277	Armenia
უკრაინა	1 428	938	490	1 103	683	420	Ukraine
ჩინეთი	147	110	37	947	832	115	China
ინდოეთი	1 101	950	151	563	486	77	India
ირანი, ისლამური რესპუბლიკა	373	288	85	257	206	51	Iran, Islamic Republic of
ამერიკის შეერთებული შტატები	599	347	252	1 011	659	352	United States of America
მოლდოვა, რესპუბლიკა	34	12	22	44	16	28	Moldova, Republic of
სხვა ქვეყნის მოქალაქე	4 242	2 732	1 510	4 270	2 650	1 620	Other
მოქალაქეობის არმქონე პირი	183	99	84	110	69	41	Stateless
არ არის მითითებული	24	15	9	0	0	0	Not stated
		2014			2015		
სულ	88 704	51 858	36 846	95 965	55 817	40 148	Total
საქართველო	69 855	40 221	29 634	67 452	37 711	29 741	Georgia
რუსეთის ფედერაცია	5 424	3 065	2 359	6 160	3 485	2 675	Russian Federation
თურქეთი	2 395	1 785	610	3 631	2 796	835	Turkey
აზერბაიჯანი	1 254	697	557	1 574	817	757	Azerbaijan
სომხეთი	2 821	1 684	1 137	3 331	2 006	1 325	Armenia
უკრაინა	762	419	343	1 130	755	375	Ukraine
ჩინეთი	439	353	86	783	601	182	China
ინდოეთი	509	429	80	856	697	159	India
ირანი, ისლამური რესპუბლიკა	392	284	108	1 454	1 068	386	Iran, Islamic Republic of
ამერიკის შეერთებული შტატები	690	436	254	916	556	360	United States of America
მოლდოვა, რესპუბლიკა	41	16	25	63	29	34	Moldova, Republic of
სხვა ქვეყნის მოქალაქე	4 053	2 422	1 631	8 466	5 205	3 261	Other
მოქალაქეობის არმქონე პირი	69	47	22	149	91	58	Stateless
არ არის მითითებული	0	0	0	0	0	0	Not stated

მოქალაქეობა	ორივე			ორივე			Citizenship
	სქესი Both sexes	მამაკაცი Males	ქალი Females	სქესი Both sexes	მამაკაცი Males	ქალი Females	
		2016			2017		
სულ	98 288	55 255	43 033	85 451	47 770	37 681	Total
საქართველო	64 705	34 869	29 836	67 269	36 713	30 556	Georgia
რუსეთის ფედერაცია	8 379	4 721	3 658	5 105	2 763	2 342	Russian Federation
თურქეთი	4 200	3 093	1 107	2 136	1 646	490	Turkey
აზერბაიჯანი	1 772	968	804	1 487	798	689	Azerbaijan
სომხეთი	7 887	4 767	3 120	1 523	858	665	Armenia
უკრაინა	1 612	796	816	1 552	960	592	Ukraine
ჩინეთი	966	791	175	849	648	201	China
ინდოეთი	710	535	175	653	533	120	India
ირანი, ისლამური რესპუბლიკა	272	198	74	212	144	68	Iran, Islamic Republic of
ამერიკის შეერთებული შტატები	725	436	289	668	403	265	United States of America
მოლდოვა, რესპუბლიკა	81	20	61	170	78	92	Moldova, Republic of
სხვა ქვეყნის მოქალაქე	6 811	3 954	2 857	3 775	2 194	1 581	Other
მოქალაქეობის არმქონე პირი	168	107	61	52	32	20	Stateless
არ არის მითითებული	0	0	0	0	0	0	Not stated
		2018			2019		
სულ	98 935	56 116	42 819	105 107	58 846	46 261	Total
საქართველო	76 367	41 960	34 407	81 978	44 650	37 328	Georgia
რუსეთის ფედერაცია	6 350	3 606	2 744	5 984	3 338	2 646	Russian Federation
თურქეთი	2 768	2 275	493	2 499	1 875	624	Turkey
აზერბაიჯანი	1 948	1 105	843	2 082	1 150	932	Azerbaijan
სომხეთი	1 766	1 095	671	1 992	1 275	717	Armenia
უკრაინა	1 552	923	629	1 171	583	588	Ukraine
ჩინეთი	707	540	167	1 104	899	205	China
ინდოეთი	1 043	828	215	1 089	783	306	India
ირანი, ისლამური რესპუბლიკა	385	243	142	879	559	320	Iran, Islamic Republic of
ამერიკის შეერთებული შტატები	830	508	322	862	491	371	United States of America
მოლდოვა, რესპუბლიკა	448	239	209	444	223	221	Moldova, Republic of
სხვა ქვეყნის მოქალაქე	4 709	2 760	1 949	4 947	2 964	1 983	Other
მოქალაქეობის არმქონე პირი	62	34	28	76	56	20	Stateless
არ არის მითითებული	0	0	0	0	0	0	Not stated

ქორწინება
Marriages

რეგისტრირებულ ქორწინებათა განაწილება სხვადასხვა მახასიათებლების მიხედვით
Registered marriages by selected characteristics

მახასიათებლები	2014	2015	2016	2017	2018	2019	Characteristics
რეგისტრირებული ქორწინებები							Marriages
ქორწინებათა რაოდენობა (ერთეული)	31 526	29 157	25 101	23 684	23 202	23 285	Number of marriages (units)
ქორწინების კოეფიციენტი, 1 000 კაცზე	8.5	7.8	6.7	6.4	6.2	6.3	Marriage rate, per 1.000 population
ქორწინებები რიგითობის მიხედვით							Marriage order
ორივესთვის პირველი ქორწინებაა	26 635	24 367	20 842	19 311	18 507	17 783	First marriage of both spouses
მხოლოდ ერთისთვის არის პირველი ქორწინება	3 318	3 291	2 931	3 000	3 029	3 388	First marriage of only one of spouses
ორივესთვის განმეორებითი ქორწინებაა	1 344	1 491	1 327	1 373	1 652	2 093	Re-marriage of both spouses
სხვა	229	8	1	0	14	21	Other
პირველი ქორწინების წილი							First marriage of spouses
პირველი ქორწინების წილი (%)	84.5	83.6	83.0	81.5	79.8	76.4	First marriage of spouses in %
მამაკაცისთვის (%)	89.4	88.3	88.0	87.2	85.4	82.5	Males (%)
ქალისთვის (%)	90.1	90.1	89.7	88.5	87.2	84.7	Females (%)
რეგიონები (ერთეული)							Regions (units)
თბილისი	8 541	8 249	7 304	6 984	6 718	7 020	Tbilisi
აჭარის არ	3 389	3 002	2 631	2 548	2 598	2 382	Adjara A.R.
გურია	879	773	752	647	665	614	Guria
იმერეთი	4 813	4 444	3 832	3 850	3 661	3 888	Imereti
კახეთი	2 597	2 420	1 936	1 744	1 794	1 810	Kakheti
მცხეთა-მთიანეთი	674	555	567	475	500	482	Mtskheta-Mtianeti
რაჭა-ლეჩხუმი და ქვემო სვანეთი	268	232	203	211	177	211	Racha-Lechkhumi and Kvemo Svaneti
სამეგრელო-ზემო სვანეთი	2 910	2 598	2 241	2 101	2 055	1 943	Samegrelo-Zemo Svaneti
სამცხე-ჯავახეთი	1 392	1 232	1 071	993	921	921	Samtskhe-Javakheti
ქვემო ქართლი	3 955	3 787	2 867	2 617	2 666	2 556	Kvemo Kartli
შიდა ქართლი	2 108	1 865	1 697	1 514	1 447	1 458	Shida Kartli
საშუალო ასაკი პირველი ქორწინებისას (წელი)							Mean age at first marriage (years)
მამაკაცი	30.0	30.0	30.1	30.2	30.4	30.7	Males
ქალი	26.6	27.1	27.2	27.4	27.7	28.1	Females

რეგისტრირებულ ქორწინებათა რაოდენობა და ქორწინების ზოგადი კოეფიციენტი საქალაქო-სასოფლო დასახლებების მიხედვით

Number of registered marriages and crude marriage rate by urban-rural settlements

წლები Years	რაოდენობა Number			კოეფიციენტი მოსახლეობის 1 000 კაცზე Rate per 1 000 population		
	სულ Total	საქალაქო დასახლება Urban	სასოფლო დასახლება Rural	სულ Total	საქალაქო დასახლება Urban	სასოფლო დასახლება Rural
1995	21 481	11 933	9 548	4.6	4.7	4.5
1996	19 253	10 409	8 844	4.3	4.3	4.3
1997	17 099	9 345	7 754	3.9	4.0	3.9
1998	15 343	8 473	6 870	3.6	3.7	3.6
1999	13 845	8 472	5 373	3.3	3.7	2.9
2000	12 870	7 977	4 893	3.2	3.6	2.7
2001	13 336	8 027	5 309	3.3	3.6	3.0
2002	12 535	8 116	4 419	3.2	3.6	2.5
2003	12 696	8 161	4 535	3.2	3.7	2.6
2004	14 866	10 485	4 381	3.8	4.7	2.6
2005	18 012	13 119	4 893	4.6	6.0	2.9
2006	21 845	15 861	5 984	5.6	7.2	3.5
2007	24 891	18 521	6 370	6.4	8.5	3.8
2008	31 414	21 028	10 386	8.2	9.7	6.2
2009	31 752	17 859	13 893	8.3	8.3	8.4
2010	34 675	18 563	16 112	9.2	8.7	9.8
2011	30 863	17 625	13 238	8.2	8.3	8.1
2012	30 412	17 304	13 108	8.2	8.1	8.2
2013	34 693	18 903	15 790	9.3	8.9	9.9
2014	31 526	18 363	13 163	8.5	8.6	8.3
2015	29 157	17 127	12 030	7.8	8.0	7.6
2016	25 101	14 961	10 140	6.7	6.9	6.5
2017	23 684	14 342	9 342	6.4	6.6	6.0
2018	23 202	13 841	9 361	6.2	6.3	6.1
2019	23 285	14 024	9 261	6.3	6.4	6.0

დაქორწინებულთა რიცხოვნობა სქესისა და ასაკობრივი ჯგუფების მიხედვით – ყველა ქორწინება

Number of married people by sex and age groups – total

ასაკი Age	მამაკაცი Males	ქალი Females	მამაკაცი Males	ქალი Females	მამაკაცი Males	ქალი Females
	1995		1996		1997	
- 20	2 037	7 180	1 761	6 301	1 461	5 237
20 - 24	7 285	7 499	6 505	6 838	5 662	6 179
25 - 29	5 370	3 241	4 925	3 010	4 303	2 724
30 - 34	3 383	1 720	3 041	1 461	2 772	1 349
35 - 39	1 574	778	1 420	758	1 400	733
40 - 44	683	402	608	353	618	343
45 - 49	386	230	357	203	338	186
50 - 54	184	118	159	80	118	81
55 - 59	234	150	180	106	160	56
60+	345	163	297	143	257	198
არ არის მითითებული/ Not stated	0	0	0	0	10	13
სულ /Total	21 481	21 481	19 253	19 253	17 099	17 099
	1998		1999		2000	
- 20	1 215	4 439	1 005	3 560	750	2 815
20 - 24	4 922	5 671	4 166	5 130	4 055	5 200
25 - 29	4 049	2 570	3 702	2 483	3 459	2 505
30 - 34	2 370	1 127	2 316	1 144	2 152	1 059
35 - 39	1 334	651	1 233	592	1 141	580
40 - 44	568	274	559	350	551	291
45 - 49	287	192	278	178	272	165
50 - 54	132	91	151	86	173	99
55 - 59	122	68	109	55	71	41
60+	320	247	311	205	241	108
არ არის მითითებული/ Not stated	24	13	15	62	5	7
სულ /Total	15 343	15 343	13 845	13 845	12 870	12 870
	2001		2002		2003	
- 20	740	2 443	651	2 310	635	2 513
20 - 24	3 969	5 772	3 667	5 156	3 479	4 848
25 - 29	3 587	2 521	3 524	2 494	3 607	2 667
30 - 34	2 305	1 207	2 202	1 268	2 269	1 291
35 - 39	1 258	600	1 139	575	1 249	586
40 - 44	673	348	625	318	666	361
45 - 49	287	184	301	172	301	181
50 - 54	172	99	164	110	165	101
55 - 59	77	46	78	39	88	33
60+	262	99	181	89	196	96
არ არის მითითებული/ Not stated	6	17	3	4	41	19
სულ /Total	13 336	13 336	12 535	12 535	12 696	12 696

ასაკი Age	მამაკაცი Males	ქალი Females	მამაკაცი Males	ქალი Females	მამაკაცი Males	ქალი Females
	2004		2005		2006	
- 20	614	2 298	724	3 009	886	3 701
20 - 24	3 851	5 907	4 655	6 885	5 697	8 602
25 - 29	4 515	3 351	5 102	4 035	6 494	4 991
30 - 34	2 706	1 619	3 422	1 991	4 039	2 302
35 - 39	1 389	748	1 892	946	2 291	1 067
40 - 44	863	386	1 075	487	1 152	508
45 - 49	366	224	471	278	553	305
50 - 54	184	139	231	165	288	174
55 - 59	97	48	145	94	164	83
60+	254	139	274	109	281	112
არ არის მითითებული/ Not stated	27	7	21	13	0	0
სულ /Total	14 866	14 866	18 012	18 012	21 845	21 845
	2007		2008		2009	
- 20	896	4 035	1 168	5 294	1 271	5 596
20 - 24	6 591	9 786	8 792	12 557	8 805	11 785
25 - 29	7 354	5 572	9 211	7 145	9 082	7 377
30 - 34	4 611	2 733	5 938	3 397	5 909	3 638
35 - 39	2 536	1 278	3 127	1 530	3 169	1 700
40 - 44	1 322	647	1 579	705	1 799	840
45 - 49	691	403	793	372	828	398
50 - 54	358	219	319	173	392	214
55 - 59	204	91	201	121	232	107
60+	306	122	267	108	263	95
არ არის მითითებული/ Not stated	22	5	19	12	2	2
სულ /Total	24 891	24 891	31 414	31 414	31 752	31 752
	2010		2011		2012	
- 20	1 129	5 379	1 013	4 554	842	4 137
20 - 24	8 988	12 419	7 972	10 875	7 817	10 495
25 - 29	9 674	8 011	8 522	7 155	8 149	6 730
30 - 34	6 430	4 502	5 705	4 052	5 383	4 048
35 - 39	3 841	2 139	3 513	2 053	3 339	2 263
40 - 44	2 191	1 009	1 915	1 040	2 091	1 169
45 - 49	1 137	542	1 047	567	1 187	676
50 - 54	535	309	534	280	713	400
55 - 59	295	187	285	145	347	216
60+	422	168	353	142	474	229
არ არის მითითებული/ Not stated	33	10	4	0	70	49
სულ /Total	34 675	34 675	30 863	30 863	30 412	30 412

ასაკი Age	მამაკაცი Males	ქალი Females	მამაკაცი Males	ქალი Females	მამაკაცი Males	ქალი Females
	2013		2014		2015	
- 20	935	4 399	784	3 998	719	3 523
20 - 24	8 668	11 624	7 806	10 211	6 882	9 054
25 - 29	9 121	7 826	8 346	6 917	7 894	6 567
30 - 34	6 217	4 740	5 564	4 306	5 147	4 161
35 - 39	3 988	2 822	3 619	2 569	3 379	2 560
40 - 44	2 544	1 543	2 162	1 491	2 141	1 474
45 - 49	1 499	801	1 295	851	1 281	791
50 - 54	809	495	885	567	753	510
55 - 59	430	233	455	310	411	275
60+	397	136	610	306	550	242
არ არის მითითებული/ Not stated	85	74	0	0	0	0
სულ /Total	34 693	34 693	31 526	31 526	29 157	29 157
	2016		2017		2018	
- 20	458	2 545	386	2 213	326	2 054
20 - 24	5 695	7 978	5 051	7 320	4 559	6 739
25 - 29	7 174	6 096	6 970	5 892	6 796	5 875
30 - 34	4 533	3 514	4 328	3 362	4 395	3 367
35 - 39	2 919	2 204	2 764	2 047	2 857	2 244
40 - 44	1 848	1 237	1 761	1 281	1 769	1 236
45 - 49	1 040	673	1 040	742	1 044	766
50 - 54	592	423	636	392	595	405
55 - 59	386	234	325	251	402	277
60+	456	197	423	184	459	239
არ არის მითითებული/ Not stated	0	0	0	0	0	0
სულ /Total	25 101	25 101	23 684	23 684	23 202	23 202
	2019					
- 20	294	1 933				
20 - 24	4 323	6 404				
25 - 29	6 702	5 801				
30 - 34	4 418	3 385				
35 - 39	2 818	2 256				
40 - 44	1 876	1 479				
45 - 49	1 122	897				
50 - 54	723	532				
55 - 59	484	321				
60+	525	277				
არ არის მითითებული/ Not stated	0	0				
სულ /Total	23 285	23 285				

დაქორწინებულთა რიცხოვნობა სქესისა და ასაკობრივი ჯგუფების მიხედვით – პირველი ქორწინება

Number of married people by sex and age groups – first marriage

ასაკი Age	მამაკაცი Males	ქალი Females	მამაკაცი Males	ქალი Females	მამაკაცი Males	ქალი Females
	1995		1996		1997	
- 20	2 019	7 133	1 748	6 273	1 446	5 204
20 - 24	7 234	7 406	6 463	6 789	5 603	6 138
25 - 29	5 262	3 141	4 857	2 953	4 253	2 694
30 - 34	3 226	1 601	2 937	1 398	2 705	1 309
35 - 39	1 416	658	1 309	680	1 336	696
40 - 44	548	291	517	290	565	303
45 - 49	260	162	260	160	279	162
50 - 54	116	77	115	58	87	69
55 - 59	132	90	93	69	118	43
60+	161	111	155	88	186	165
არ არის მითითებული/ Not stated	0	0	0	0	10	13
სულ /Total	20 374	20 670	18 454	18 758	16 588	16 796
	1998		1999		2000	
- 20	1 203	4 414	998	3 539	742	2 806
20 - 24	4 876	5 634	4 126	5 083	4 034	5 172
25 - 29	4 005	2 544	3 666	2 450	3 434	2 482
30 - 34	2 327	1 096	2 278	1 109	2 121	1 035
35 - 39	1 298	607	1 194	558	1 102	555
40 - 44	522	257	524	317	519	259
45 - 49	253	168	240	150	233	143
50 - 54	111	73	122	65	146	80
55 - 59	98	55	89	41	53	31
60+	247	217	220	171	172	84
არ არის მითითებული/ Not stated	21	12	15	62	5	7
სულ /Total	14 961	15 077	13 472	13 545	12 561	12 654
	2001		2002		2003	
- 20	734	2 434	645	2 302	628	2 476
20 - 24	3 946	5 747	3 643	5 144	3 421	4 776
25 - 29	3 560	2 500	3 493	2 478	3 543	2 604
30 - 34	2 268	1 182	2 173	1 251	2 201	1 225
35 - 39	1 220	570	1 117	552	1 192	548
40 - 44	647	322	598	295	628	320
45 - 49	253	160	284	154	265	152
50 - 54	156	86	150	98	128	72
55 - 59	64	34	69	31	66	25
60+	190	73	138	74	136	67
არ არის მითითებული/ Not stated	6	17	3	4	33	10
სულ /Total	13 044	13 125	12 313	12 383	12 241	12 275

ასაკი Age	მამაკაცი Males	ქალი Females	მამაკაცი Males	ქალი Females	მამაკაცი Males	ქალი Females
	2004		2005		2006	
- 20	607	2 279	720	2 998	881	3 688
20 - 24	3 823	5 865	4 625	6 836	5 668	8 568
25 - 29	4 473	3 291	5 056	3 989	6 448	4 948
30 - 34	2 673	1 577	3 364	1 919	3 982	2 256
35 - 39	1 354	700	1 849	893	2 249	1 032
40 - 44	823	337	1 030	451	1 128	480
45 - 49	315	178	437	236	526	277
50 - 54	153	107	192	138	263	152
55 - 59	73	31	120	78	149	73
60+	188	116	215	87	232	101
არ არის მითითებული/ Not stated	25	7	21	13	0	0
სულ /Total	14 507	14 488	17 629	17 638	21 526	21 575
	2007		2008		2009	
- 20	895	4 028	1 168	5 293	1 270	5 595
20 - 24	6 568	9 746	8 765	12 497	8 772	11 731
25 - 29	7 323	5 516	9 155	7 052	8 991	7 251
30 - 34	4 559	2 671	5 818	3 281	5 756	3 490
35 - 39	2 496	1 226	3 003	1 423	3 002	1 575
40 - 44	1 281	596	1 446	609	1 618	723
45 - 49	644	354	676	284	695	311
50 - 54	309	177	243	136	275	149
55 - 59	172	75	119	78	137	61
60+	238	96	159	75	123	54
არ არის მითითებული/ Not stated	17	5	16	10	2	2
სულ /Total	24 502	24 490	30 568	30 738	30 641	30 942
	2010		2011		2012	
- 20	1 129	5 373	1 012	4 548	841	4 129
20 - 24	8 959	12 365	7 922	10 776	7 761	10 368
25 - 29	9 544	7 851	8 337	6 971	7 916	6 478
30 - 34	6 227	4 256	5 432	3 783	5 036	3 712
35 - 39	3 578	1 928	3 184	1 807	2 982	1 949
40 - 44	1 991	873	1 669	841	1 779	932
45 - 49	945	405	814	411	906	494
50 - 54	372	216	354	161	490	259
55 - 59	186	111	141	75	195	117
60+	212	108	161	71	230	128
არ არის მითითებული/ Not stated	20	5	2	0	61	46
სულ /Total	33 163	33 491	29 028	29 444	28 197	28 612

ასაკი Age	მამაკაცი Males	ქალი Females	მამაკაცი Males	ქალი Females	მამაკაცი Males	ქალი Females
	2013		2014		2015	
- 20	929	4 379	780	3 979	716	3 512
20 - 24	8 566	11 437	7 702	10 013	6 806	8 882
25 - 29	8 780	7 480	7 987	6 494	7 488	6 142
30 - 34	5 786	4 388	5 011	3 801	4 559	3 620
35 - 39	3 485	2 434	3 103	2 128	2 793	2 065
40 - 44	2 131	1 257	1 693	1 066	1 635	1 030
45 - 49	1 164	621	898	542	900	491
50 - 54	593	341	519	323	433	278
55 - 59	285	153	228	31	202	149
60+	266	94	273	17	217	107
არ არის მითითებული/ Not stated	75	69	0	0	0	0
სულ /Total	32 060	32 653	28 194	28 394	25 749	26 276
	2016		2017		2018	
- 20	457	2 536	386	2 197	325	2 042
20 - 24	5 611	7 805	4 979	7 144	4 496	6 541
25 - 29	6 816	5 642	6 601	5 400	6 395	5 354
30 - 34	3 990	3 001	3 758	2 813	3 748	2 762
35 - 39	2 370	1 780	2 178	1 649	2 226	1 738
40 - 44	1 380	906	1 325	894	1 256	862
45 - 49	738	439	717	453	671	497
50 - 54	366	229	371	216	366	216
55 - 59	193	110	172	118	196	129
60+	167	79	168	83	139	84
არ არის მითითებული/ Not stated	0	0	0	0	0	0
სულ /Total	22 088	22 527	20 655	20 967	19 818	20 225
	2019					
- 20	292	1 920				
20 - 24	4 246	6 214				
25 - 29	6 227	5 212				
30 - 34	3 666	2 696				
35 - 39	2 064	1 667				
40 - 44	1 254	985				
45 - 49	664	544				
50 - 54	429	266				
55 - 59	217	140				
60+	161	90				
არ არის მითითებული/ Not stated						
სულ /Total	19 220	19 734				

დაქორწინებულთა რიცხოვნობა სქესისა და ასაკობრივი ჯგუფების მიხედვით – განმეორებითი ქორწინება

Number of married people by sex and age groups – second and next marriages

ასაკი Age	მამაკაცი Males	ქალი Females	მამაკაცი Males	ქალი Females	მამაკაცი Males	ქალი Females
	1995		1996		1997	
- 20	18	47	13	28	11	30
20 - 24	51	93	42	49	47	32
25 - 29	108	100	68	57	42	27
30 - 34	157	119	104	63	65	38
35 - 39	158	120	111	78	63	36
40 - 44	135	111	91	63	52	37
45 - 49	126	68	97	43	57	24
50 - 54	68	41	44	22	30	12
55 - 59	102	60	87	37	41	12
60+	184	52	142	55	71	32
არ არის მითითებული/ Not stated	0	0	0	0	0	0
სულ /Total	1 107	811	799	495	479	280
	1998		1999		2000	
- 20	12	22	7	19	8	9
20 - 24	39	36	38	45	20	25
25 - 29	41	25	35	33	23	23
30 - 34	41	30	38	35	29	23
35 - 39	35	41	39	34	39	25
40 - 44	45	17	34	32	32	32
45 - 49	33	22	38	27	38	21
50 - 54	20	18	29	21	27	19
55 - 59	24	12	20	14	18	10
60+	72	28	91	34	68	24
არ არის მითითებული/ Not stated	2	0	0	0	0	0
სულ /Total	364	251	369	294	302	211
	2001		2002		2003	
- 20	6	7	4	8	3	8
20 - 24	21	23	21	11	14	22
25 - 29	27	19	30	15	15	35
30 - 34	37	25	27	17	33	48
35 - 39	38	28	22	23	36	32
40 - 44	24	24	27	23	33	38
45 - 49	34	24	17	18	35	28
50 - 54	16	13	14	12	36	29
55 - 59	13	12	9	7	21	8
60+	72	26	43	15	58	28
არ არის მითითებული/ Not stated	0	0	0	0	2	1
სულ /Total	288	201	214	149	286	277

ასაკი Age	მამაკაცი Males	ქალი Females	მამაკაცი Males	ქალი Females	მამაკაცი Males	ქალი Females
	2004		2005		2006	
- 20	6	12	1	3	4	11
20 - 24	16	24	12	22	27	26
25 - 29	33	48	21	26	42	40
30 - 34	23	40	44	61	49	37
35 - 39	28	47	33	46	37	32
40 - 44	38	48	39	34	22	27
45 - 49	51	46	33	40	27	27
50 - 54	30	31	37	27	22	21
55 - 59	24	16	24	16	14	10
60+	62	21	57	20	46	8
არ არის მითითებული/ Not stated	0	0	0	0	0	0
სულ /Total	311	333	301	295	290	239
	2007		2008		2009	
- 20	0	0	0	1	1	0
20 - 24	12	20	21	44	20	38
25 - 29	19	44	42	83	74	111
30 - 34	42	55	115	112	139	143
35 - 39	38	50	118	103	162	113
40 - 44	39	51	131	93	174	111
45 - 49	46	46	113	88	127	86
50 - 54	47	42	75	36	110	63
55 - 59	31	16	82	43	93	45
60+	64	22	108	33	138	39
არ არის მითითებული/ Not stated	1	0	1	0	0	0
სულ /Total	339	346	806	636	1 038	749
	2010		2011		2012	
- 20	0	6	1	5	1	8
20 - 24	29	53	48	99	54	126
25 - 29	130	159	185	183	231	250
30 - 34	200	242	273	269	341	332
35 - 39	259	208	329	246	353	303
40 - 44	196	131	246	198	303	231
45 - 49	188	134	233	156	273	177
50 - 54	161	91	180	119	215	129
55 - 59	104	67	144	70	140	92
60+	197	49	192	71	217	73
არ არის მითითებული/ Not stated	0	0	2	0	0	1
სულ /Total	1 464	1 140	1 833	1 416	2 128	1 722

ასაკი Age	მამაკაცი Males	ქალი Females	მამაკაცი Males	ქალი Females	მამაკაცი Males	ქალი Females
	2013		2014		2015	
- 20	1	9	1	11	3	11
20 - 24	82	160	99	193	76	171
25 - 29	307	330	350	415	404	425
30 - 34	405	342	547	490	587	538
35 - 39	497	375	504	427	584	494
40 - 44	404	282	457	408	505	444
45 - 49	326	178	378	292	381	300
50 - 54	214	152	350	222	319	231
55 - 59	143	80	209	132	209	126
60+	131	42	276	110	331	135
არ არის მითითებული/ Not stated	9	5	0	0	0	0
სულ /Total	2 519	1 955	3 171	2 700	3 399	2 875
	2016		2017		2018	
- 20	1	9	0	16	0	10
20 - 24	84	173	72	176	62	190
25 - 29	358	454	369	492	392	510
30 - 34	543	513	570	549	636	599
35 - 39	549	424	586	398	623	504
40 - 44	468	331	436	387	511	373
45 - 49	301	234	323	288	368	266
50 - 54	226	194	265	176	227	189
55 - 59	193	124	153	133	206	147
60+	288	118	255	101	315	154
არ არის მითითებული/ Not stated	0	0	0	0	0	0
სულ /Total	3 011	2 574	3 029	2 716	3 340	2 942
	2019					
- 20	2	10				
20 - 24	74	186				
25 - 29	461	583				
30 - 34	741	680				
35 - 39	747	586				
40 - 44	616	491				
45 - 49	454	351				
50 - 54	292	263				
55 - 59	267	180				
60+	361	185				
არ არის მითითებული/ Not stated	0	0				
სულ /Total	4 015	3 515				

დაქორწინებულთა საშუალო ასაკი სქესისა და ქორწინების რიგითობის მიხედვით (წელი)
Mean age of spouses by sex and order of marriages (years)

წლები Years	ყველა ქორწინება Total		პირველი ქორწინება First marriage		განმეორებითი ქორწინება Remarriage	
	მამაკაცი Males	ქალი Females	მამაკაცი Males	ქალი Females	მამაკაცი Males	ქალი Females
1995	27.9	23.9	27.0	23.4	43.0	37.5
1996	27.8	23.9	27.2	23.5	43.6	39.1
1997	28.1	24.2	27.7	24.0	41.6	37.4
1998	28.4	24.6	28.1	24.3	41.7	37.6
1999	28.8	25.0	28.4	24.7	43.5	38.1
2000	28.8	24.9	28.4	24.7	44.2	39.7
2001	29.2	25.2	28.8	25.0	43.5	40.2
2002	29.1	25.4	28.9	25.2	41.4	39.9
2003	29.4	25.4	29.0	25.1	45.2	39.5
2004	29.6	25.9	29.3	25.6	44.6	39.2
2005	29.9	25.9	29.6	25.6	46.1	40.0
2006	29.6	25.6	29.5	25.4	41.3	37.0
2007	29.7	25.8	29.5	25.5	47.0	40.7
2008	29.2	25.3	28.8	25.0	45.1	39.5
2009	29.4	25.6	28.8	25.2	44.9	39.6
2010	30.2	26.3	29.5	25.8	44.3	39.1
2011	30.2	26.5	29.4	25.9	43.0	39.0
2012	30.8	27.2	29.8	26.5	42.6	38.5
2013	30.9	27.4	30.1	26.8	40.5	37.3
2014	31.3	28.1	30.0	26.6	42.1	38.7
2015	31.4	28.2	30.0	27.1	42.1	38.8
2016	31.4	28.3	30.1	27.2	41.6	38.1
2017	31.6	28.6	30.2	27.4	41.1	37.8
2018	32.0	29.0	30.4	27.7	41.5	38.2
2019	32.6	29.7	30.7	28.1	41.7	38.9

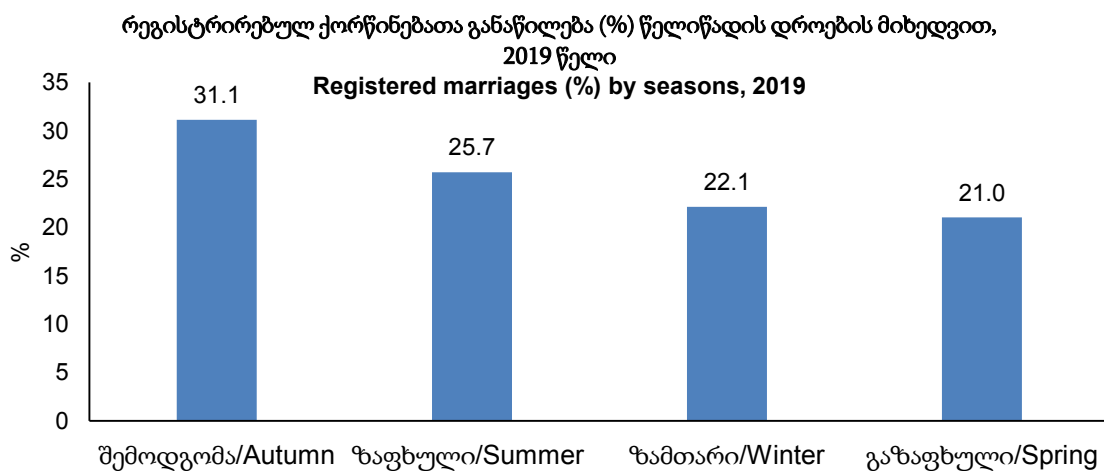
დაქორწინებულთა რიცხოვნობა წინა ქორწინებითი მდგომარეობისა და სქესის მიხედვით
Number of married people by previous marital status and sex

წლები Years	სულ Total	წინა ქორწინებითი მდგომარეობა Previous marital status			
		არასოდეს ყოფილა დაქორწინებული Never married	ქვრივი Widowed	განქორწინებული Divorced	არ არის მითითებული Not stated
მამაკაცი/Males					
1995	21 481	20 374	304	803	0
1996	19 253	18 454	228	571	0
1997	17 099	16 588	169	310	32
1998	15 343	14 961	125	239	18
1999	13 845	13 472	132	237	4
2000	12 870	12 561	103	199	7
2001	13 336	13 044	103	185	4
2002	12 535	12 313	94	120	8
2003	12 696	12 241	83	203	169
2004	14 866	14 507	88	223	48
2005	18 012	17 629	63	238	82
2006	21 845	21 526	46	244	29
2007	24 891	24 502	59	280	50
2008	31 414	30 568	116	690	40
2009	31 752	30 641	151	887	73
2010	34 675	33 163	208	1 256	48
2011	30 863	29 028	191	1 642	2
2012	30 412	28 197	192	1 936	87
2013	34 693	32 060	113	2 406	114
2014	31 526	28 194	259	2 912	161
2015	29 157	25 749	221	3 178	9
2016	25 101	22 088	181	2 830	2
2017	23 684	20 655	146	2 883	0
2018	23 202	19 818	165	3 175	44
2019	23 285	19 220	141	3 874	50
ქალი/Females					
1995	21 481	20 670	177	634	0
1996	19 253	18 758	93	402	0
1997	17 099	16 796	62	218	23
1998	15 343	15 077	71	180	15
1999	13 845	13 545	94	200	6
2000	12 870	12 654	66	145	5
2001	13 336	13 125	45	156	10
2002	12 535	12 383	44	105	3
2003	12 696	12 275	72	205	144
2004	14 866	14 488	94	239	45
2005	18 012	17 638	76	219	79
2006	21 845	21 575	29	210	31
2007	24 891	24 490	58	288	55
2008	31 414	30 738	119	517	40
2009	31 752	30 942	90	659	61
2010	34 675	33 491	153	987	44
2011	30 863	29 444	171	1 245	3
2012	30 412	28 612	194	1 528	78

წლები Years	სულ Total	წინა ქორწინებითი მდგომარეობა Previous marital status			
		არასოდეს ყოფილა დაქორწინებული Never married	ქვრივი Widowed	განქორწინებული Divorced	არ არის მითითებული Not stated
2013	34 693	32 653	85	1 870	85
2014	31 526	28 394	280	2 420	432
2015	29 157	26 276	286	2 589	6
2016	25 101	22 527	214	2 360	0
2017	23 684	20 967	207	2 509	1
2018	23 202	20 225	229	2 713	35
2019	23 285	19 734	238	3 277	36

რეგისტრირებულ ქორწინებათა რაოდენობა თვეების მიხედვით
Number of registered marriages by months

წლები Years	სულ Total	თვე Month											
		I	II	III	IV	V	VI	VII	VIII	IX	X	XI	XII
1995	21 481	1 676	1 646	1 838	1 942	1 160	2 129	1 982	1 534	1 896	1 810	1 834	2 034
1996	19 253	1 598	1 704	1 456	2 149	1 474	1 358	1 440	1 388	1 411	1 703	1 908	1 664
1997	17 099	1 286	1 307	1 475	1 534	1 415	1 334	1 237	1 143	1 563	1 586	1 680	1 539
1998	15 343	1 217	1 226	1 206	1 671	1 150	1 352	1 170	991	1 213	1 490	1 297	1 360
1999	13 845	1 121	1 179	985	1 376	895	1 147	1 114	928	1 170	1 239	1 346	1 345
2000	12 870	975	1 059	1 029	921	846	1 201	929	874	1 138	1 253	1 360	1 285
2001	13 336	1 029	1 056	939	1 213	925	1 033	999	998	1 250	1 222	1 408	1 264
2002	12 535	879	1 009	1 226	1 012	783	1 257	1 043	509	860	1 331	1 349	1 277
2003	12 696	934	985	1 011	833	747	1 026	1 130	1 054	1 175	1 417	1 274	1 110
2004	14 866	1 025	1 236	922	880	776	1 400	1 471	1 003	1 417	1 590	1 702	1 444
2005	18 012	1 243	1 507	1 388	1 210	1 021	1 631	1 413	1 346	1 843	1 728	2 129	1 553
2006	21 845	1 567	1 968	1 709	1 722	1 486	1 981	1 871	1 658	1 910	2 207	2 220	1 546
2007	24 891	1 236	1 910	1 544	2 216	1 759	2 666	2 171	2 028	2 514	2 497	2 359	1 991
2008	31 414	2 318	2 818	2 659	2 340	2 294	2 910	2 962	1 842	2 915	3 163	2 908	2 285
2009	31 752	2 353	3 012	2 192	2 337	2 091	2 856	2 907	2 594	3 191	3 021	3 001	2 197
2010	34 675	2 682	2 737	2 326	3 070	2 110	2 276	2 663	2 798	3 239	3 168	3 392	4 214
2011	30 863	2 620	2 553	2 312	2 045	2 260	2 687	2 610	2 734	3 179	2 860	2 975	2 028
2012	30 412	2 565	2 391	1 812	2 466	2 368	2 426	2 601	2 997	3 009	2 830	3 001	1 946
2013	34 693	2 299	4 303	3 871	2 100	1 901	2 845	2 725	2 869	3 313	3 137	3 446	1 884
2014	31 526	2 398	2 630	1 942	2 402	2 031	2 674	2 682	2 596	3 337	3 370	3 142	2 322
2015	29 157	2 425	2 497	1 930	2 774	1 997	2 271	2 465	2 293	2 997	2 838	2 731	1 939
2016	25 101	1 753	2 222	1 881	1 611	1 496	2 424	2 173	2 259	2 661	2 384	2 571	1 666
2017	23 684	1 915	1 923	1 429	1 809	1 551	1 950	1 943	1 930	2 538	2 470	2 579	1 647
2018	23 202	1 860	1 955	1 514	2 051	1 419	1 623	1 874	1 985	2 367	2 546	2 314	1 694
2019	23 285	1 791	1 836	1 686	1 533	1 677	1 957	1 999	2 028	2 413	2 592	2 244	1 529



განქორწინება
Divorces

განქორწინებათა განაწილება სხვადასხვა მახასიათებლების მიხედვით
Divorces by selected characteristics

მახასიათებლები	2014	2015	2016	2017	2018	2019	Characteristics
რეგისტრირებული განქორწინებები							Divorces
განქორწინებათა რაოდენობა, (ერთეული)	9 119	9 112	9 539	10 222	10 288	11 205	Number of divorces (units)
განქორწინების კოეფიციენტი, 1 000 კაცზე	2.5	2.4	2.6	2.7	2.8	3.0	Divorce rate, per 1.000 population
რეგიონები (ერთეული)							Regions (units)
თბილისი	3 346	3 601	3 688	3 731	3 898	3 918	Tbilisi
აჭარის არ	678	678	717	678	761	873	Adjara A.R.
გურია	188	157	230	237	252	259	Guria
იმერეთი	1 423	1 409	1 450	1 739	1 668	2 023	Imereti
კახეთი	671	653	676	783	727	842	Kakheti
მცხეთა-მთიანეთი	208	197	233	222	234	232	Mtskheta-Mtianeti
რაჭა-ლეჩხუმი და ქვემო სვანეთი	44	59	56	72	70	81	Racha-Lechkhumi and Kvemo Svaneti
სამეგრელო-ზემო სვანეთი	791	654	725	825	813	1 021	Samegrelo-Zemo Svaneti
სამცხე-ჯავახეთი	207	188	202	217	233	235	Samtskhe-Javakheti
ქვემო ქართლი	1 036	1 013	982	1 067	994	1 107	Kvemo Kartli
შიდა ქართლი	527	503	580	651	638	614	Shida Kartli
საშუალო ასაკი განქორწინებისას							Mean age at divorce
მამაკაცი	39.3	39.5	39.6	39.5	40.1	40.4	Mens
ქალი	36.2	36.4	36.7	36.7	37.2	37.6	Womens
ქორწინების ხანგრძლივობა განქორწინების რეგისტრაციისას (ერთეული)							Duration of marriage (units)
0-4	2 896	2 973	3 064	3 331	3 194	3 662	0 to 4 years
5-9	1 955	2 030	2 274	2 501	2 537	2 570	5 to 9 years
10-24	3 071	2 849	2 735	2 793	2 896	3 099	10 to 25 years
25 და მეტი	1 163	1 215	1 410	1 554	1 616	1 821	25 and more
არ არის მითითებული	34	45	56	43	45	53	Not stated
საერთო შვილების რიცხოვნობა განქორწინებისას (ერთეული)							Children from divorced marriages (units)
0	1 524	1 679	1 860	2 009	2 101	2 405	0
1	2 533	2 337	2 443	2 637	2 521	2 601	1
2	1 575	1 663	1 612	1 844	1 890	2 035	2
3 და მეტი	355	378	389	484	556	574	3 and more
არ არის მითითებული	3 132	3 055	3 235	3 248	3 220	3 590	Not stated

რეგისტრირებულ განქორწინებათა რაოდენობა და განქორწინების ზოგადი კოეფიციენტი
 საქალაქო-სასოფლო დასახლებების მიხედვით
Number of registered divorces and crude divorce rate by urban-rural settlements

წლები Years	რაოდენობა Number			კოეფიციენტი მოსახლეობის 1 000 კაცზე Rate per 1 000 population		
	სულ Total	საქალაქო დასახლება Urban	სასოფლო დასახლება Rural	სულ Total	საქალაქო დასახლება Urban	სასოფლო დასახლება Rural
1995	2 685	2 616	69	0.6	1.0	0.0
1996	2 269	2 215	54	0.5	0.9	0.0
1997	2 267	2 207	60	0.5	0.9	0.0
1998	1 758	1 723	35	0.4	0.7	0.0
1999	1 622	1 597	25	0.4	0.7	0.0
2000	1 854	1 820	34	0.5	0.8	0.0
2001	1 987	1 964	23	0.5	0.9	0.0
2002	1 836	1 793	43	0.5	0.8	0.0
2003	1 825	1 802	23	0.5	0.8	0.0
2004	1 793	1 787	6	0.5	0.8	0.0
2005	1 928	1 906	22	0.5	0.9	0.0
2006	2 060	1 987	73	0.5	0.9	0.0
2007	2 325	2 239	86	0.6	1.0	0.1
2008	3 189	2 665	524	0.8	1.2	0.3
2009	4 027	3 244	783	1.1	1.5	0.5
2010	4 726	3 636	1 090	1.2	1.7	0.7
2011	5 850	4 384	1 466	1.6	2.1	0.9
2012	7 136	5 158	1 978	1.9	2.4	1.2
2013	8 089	5 693	2 396	2.2	2.7	1.5
2014	9 119	6 253	2 866	2.5	2.9	1.8
2015	9 112	6 320	2 792	2.4	2.9	1.8
2016	9 539	6 565	2 974	2.6	3.0	1.9
2017	10 222	7 053	3 169	2.7	3.3	2.0
2018	10 288	7 122	3 166	2.8	3.3	2.0
2019	11 205	7 556	3 649	3.0	3.5	2.4

განქორწინებულთა რიცხოვნობა სქესისა და ასაკობრივი ჯგუფების მიხედვით
Number of divorced people by sex and age groups

ასაკი Age	მამაკაცი Males	ქალი Females	მამაკაცი Males	ქალი Females	მამაკაცი Males	ქალი Females
	1995		1996		1997	
- 20	12	53	8	27	12	54
20 - 24	198	319	132	251	140	262
25 - 29	408	479	314	393	259	352
30 - 34	521	553	431	472	370	401
35 - 39	474	445	454	392	349	360
40 - 44	389	334	322	279	289	242
45 - 49	266	212	216	226	220	169
50 - 54	118	83	123	80	92	64
55 - 59	159	118	122	87	94	67
60+	139	89	144	59	113	63
არ არის მითითებული/ Not stated	1	0	3	3	329	233
სულ /Total	2 685	2 685	2 269	2 269	2 267	2 267
	1998		1999		2000	
- 20	4	28	9	26	3	21
20 - 24	88	185	88	174	71	138
25 - 29	217	285	203	292	202	297
30 - 34	245	303	225	278	242	317
35 - 39	265	275	263	240	321	345
40 - 44	212	205	198	170	284	269
45 - 49	161	132	148	106	188	162
50 - 54	81	58	77	66	127	79
55 - 59	66	42	50	29	67	35
60+	79	71	67	86	67	40
არ არის მითითებული/ Not stated	340	174	294	155	282	151
სულ /Total	1 758	1 758	1 622	1 622	1 854	1 854
	2001		2002		2003	
- 20	5	8	3	10	2	16
20 - 24	63	152	71	142	50	131
25 - 29	192	277	203	279	148	230
30 - 34	272	384	251	313	203	309
35 - 39	326	327	231	260	215	280
40 - 44	293	273	211	237	216	232
45 - 49	204	192	181	158	146	143
50 - 54	160	99	142	115	127	100
55 - 59	55	34	62	39	71	43
60+	103	48	92	56	75	38
არ არის მითითებული/ Not stated	314	193	389	227	572	303
სულ /Total	1 987	1 987	1 836	1 836	1 825	1 825

ასაკი Age	მამაკაცი Males	ქალი Females	მამაკაცი Males	ქალი Females	მამაკაცი Males	ქალი Females
	2004		2005		2006	
- 20	2	10	23	29	5	19
20 - 24	48	99	56	112	72	125
25 - 29	134	226	171	262	190	258
30 - 34	194	273	233	311	286	355
35 - 39	217	252	197	240	283	304
40 - 44	191	231	218	251	218	269
45 - 49	172	155	191	176	209	210
50 - 54	132	99	147	116	148	142
55 - 59	64	50	93	69	107	68
60+	93	59	85	43	86	47
არ არის მითითებული/ Not stated	546	339	514	319	456	263
სულ /Total	1 793	1 793	1 928	1 928	2 060	2 060
	2007		2008		2009	
- 20	10	23	8	35	10	38
20 - 24	89	148	104	227	162	380
25 - 29	229	310	308	475	488	641
30 - 34	299	377	493	650	672	830
35 - 39	294	326	511	501	703	745
40 - 44	241	284	430	386	583	494
45 - 49	236	251	327	286	450	351
50 - 54	182	134	221	159	274	203
55 - 59	118	83	123	84	178	98
60+	104	55	83	37	123	47
არ არის მითითებული/ Not stated	523	334	581	349	387	203
სულ /Total	2 325	2 325	3 189	3 189	4 030	4 030
	2010		2011		2012	
- 20	14	51	14	55	5	64
20 - 24	219	454	297	609	288	769
25 - 29	563	798	739	974	959	1225
30 - 34	818	910	931	1 029	1178	1272
35 - 39	857	850	1 070	1 034	1255	1282
40 - 44	658	564	888	753	1094	962
45 - 49	561	481	710	604	933	724
50 - 54	412	263	483	354	669	472
55 - 59	196	133	266	168	391	204
60+	179	71	228	95	276	108
არ არის მითითებული/ Not stated	249	151	224	175	88	54
სულ /Total	4 726	4 726	5 850	5 850	7 136	7 136

ასაკი Age	მამაკაცი Males	ქალი Females	მამაკაცი Males	ქალი Females	მამაკაცი Males	ქალი Females
	2013		2014		2015	
- 20	20	84	21	91	19	96
20 - 24	424	908	501	1 016	448	919
25 - 29	1 128	1 429	1 265	1 639	1254	1646
30 - 34	1 427	1 470	1 568	1 682	1649	1730
35 - 39	1 452	1 481	1 636	1 520	1700	1511
40 - 44	1 280	1 128	1 398	1 232	1368	1251
45 - 49	984	740	1 059	885	990	808
50 - 54	708	499	887	587	780	615
55 - 59	364	202	427	280	464	322
60+	285	133	357	187	440	214
არ არის მითითებული/ Not stated	17	15	0	0	0	0
სულ /Total	8 089	8 089	9 119	9 119	9 112	9 112
	2016		2017		2018	
- 20	18	87	21	91	15	58
20 - 24	446	881	445	898	358	799
25 - 29	1 387	1 817	1 531	2 006	1 453	1 901
30 - 34	1 698	1 750	1 945	1 966	1 904	2 108
35 - 39	1 611	1 512	1 717	1 614	1 802	1 647
40 - 44	1 440	1 344	1 438	1 266	1 494	1 282
45 - 49	1 097	887	1 140	1039	1 160	1016
50 - 54	843	685	894	655	855	688
55 - 59	518	344	579	417	656	473
60+	481	232	512	270	591	316
არ არის მითითებული/ Not stated	0	0	0	0	0	0
სულ /Total	9 539	9 539	10 222	10 222	10 288	10 288
	2019					
- 20	7	63				
20 - 24	387	888				
25 - 29	1 473	1 950				
30 - 34	2 126	2 149				
35 - 39	1 935	1 901				
40 - 44	1 682	1 435				
45 - 49	1 256	1 121				
50 - 54	857	726				
55 - 59	737	544				
60+	745	428				
არ არის მითითებული/ Not stated						
სულ /Total	11 205	11 205				

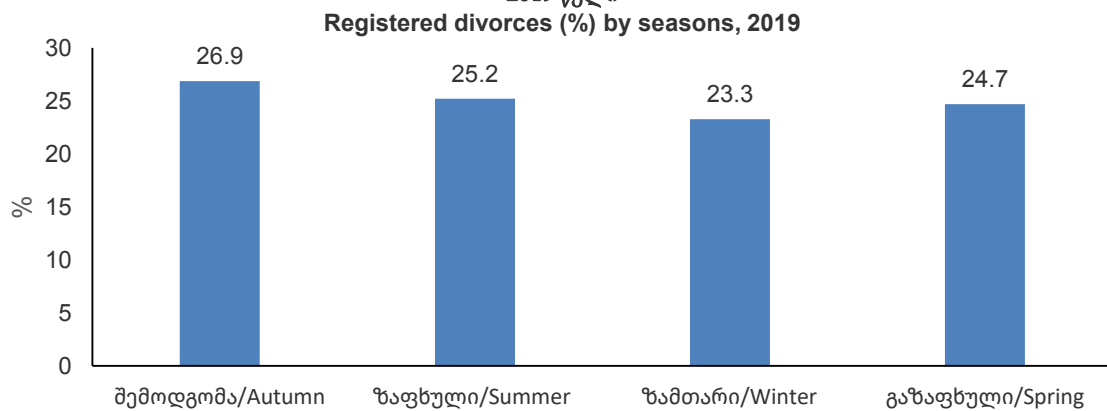
რეგისტრირებულ განქორწინებათა რაოდენობა ქორწინების ხანგრძლივობის მიხედვით
Number of registered divorces by duration of marriage

წლები Years	სულ Total	ქორწინების ხანგრძლივობა განქორწინების რეგისტრაციისას (წელი) Duration of marriage at the moment of divorce registration (in years)									არ არის მიითითე- ბული Not stated	საშუალო ხანგრძლივობა Average length of marriage
		0	1	2	3	4	5-9	10-14	15-19	20+		
1995	2 685	108	114	149	160	173	740	473	343	424	1	10.3
1996	2 269	98	199	104	117	125	595	365	319	333	14	10.0
1997	2 267	111	129	123	107	137	597	415	291	357	0	10.3
1998	1 758	110	75	124	96	87	461	324	211	270	0	10.0
1999	1 622	89	87	97	93	81	432	320	177	246	0	10.0
2000	1 854	47	123	75	96	74	423	392	257	367	0	11.3
2001	1 987	57	78	85	85	56	462	399	292	409	64	11.8
2002	1 836	62	67	126	101	69	423	370	249	369	0	11.3
2003	1 825	189	52	40	66	88	292	403	234	407	54	11.6
2004	1 793	78	66	54	64	76	365	352	297	406	35	12.2
2005	1 928	122	59	88	60	79	381	387	281	459	12	12.0
2006	2 060	131	92	84	72	86	397	399	329	461	9	11.8
2007	2 325	404	82	88	75	65	352	405	339	489	26	10.8
2008	3 189	105	152	129	124	116	588	613	539	641	182	12.0
2009	4 030	175	186	192	179	178	750	782	699	799	90	11.7
2010	4 726	201	225	233	267	212	830	769	826	1 046	117	11.8
2011	5 850	317	296	315	302	294	1 045	817	898	1 430	136	11.7
2012	7 136	422	379	393	405	395	1 320	894	1 034	1 825	69	11.6
2013	8 089	544	412	468	483	491	1 644	1 019	1 119	1 898	11	11.1
2014	9 119	790	528	534	514	530	1 955	1 010	974	2 250	34	10.7
2015	9 112	927	549	505	476	516	2 030	995	971	2 099	44	10.4
2016	9 539	843	636	596	528	461	2 274	1 047	802	2 296	56	10.4
2017	10 222	922	607	635	599	568	2 501	1 207	754	2 386	43	10.2
2018	10 288	860	593	570	597	574	2 537	1 424	741	2 347	45	10.3
2019	11 205	1 188	700	537	579	658	2 570	1 595	769	2 556	53	10.1

რეგისტრირებულ განქორწინებათა რაოდენობა თვეების მიხედვით
Number of registered divorces by months

წლები Years	სულ Total	თვე Month											
		I	II	III	IV	V	VI	VII	VIII	IX	X	XI	XII
1995	2 685	163	200	257	203	228	240	263	272	273	191	198	197
1996	2 269	137	172	174	204	179	162	200	211	183	238	197	212
1997	2 267	167	153	178	196	164	172	210	240	203	203	161	220
1998	1 758	155	175	145	167	171	132	167	122	142	152	92	138
1999	1 622	89	115	158	130	131	134	134	125	165	140	130	171
2000	1 854	105	143	129	118	160	162	153	170	169	162	197	186
2001	1 987	151	148	227	159	146	184	162	162	151	162	146	189
2002	1 836	141	133	156	160	148	161	163	147	144	160	158	165
2003	1 825	122	113	119	112	192	130	160	159	163	161	213	181
2004	1 793	109	105	142	151	66	193	142	144	181	188	172	200
2005	1 928	131	157	182	182	139	167	174	136	159	126	171	204
2006	2 060	152	153	193	156	191	197	160	160	156	190	144	208
2007	2 325	128	159	207	159	211	225	199	210	189	195	187	256
2008	3 189	203	195	266	259	273	294	324	258	272	271	254	320
2009	4 030	240	243	350	311	280	320	317	341	451	375	391	411
2010	4 726	308	358	396	332	374	426	373	404	408	429	413	505
2011	5 850	418	438	461	473	420	465	526	553	529	510	545	512
2012	7 136	489	649	565	518	649	563	655	685	577	640	577	569
2013	8 089	538	629	587	618	596	625	804	751	773	774	730	664
2014	9 119	681	727	739	676	732	779	806	739	860	863	674	843
2015	9 112	667	708	799	679	725	856	830	698	833	783	724	810
2016	9 539	594	722	796	769	701	853	835	975	910	782	789	813
2017	10 222	798	839	925	673	774	927	805	883	903	970	907	818
2018	10 288	898	883	867	724	863	831	847	904	834	994	775	868
2019	11 205	759	912	952	861	953	860	1 046	917	982	1 078	950	935

რეგისტრირებულ განქორწინებათა განაწილება (%) წელიწადის დროების მიხედვით, 2019 წელი



რეგიონები და თვითმმართველი
ერთეულები
Regions and self-governed units

მოსახლეობის რიცხოვნობა რეგიონების, თვითმმართველი ერთეულების და საქალაქო-სასოფლო დასახლებების მიხედვით, 1 იანვრის მდგომარეობით (ათასი კაცი)
Number of population by regions, self-governed units and urban-rural settlements, as of 1 January (thousands)

რეგიონი, თვითმმართველი ერთეული	1995	2000	2005	2010	2015	2016	2017	2018	2019	2020	Regions, self-governed units
საქართველო	4 742.3	4 116.8	3 917.0	3 799.8	3 721.9	3 728.6	3 726.4	3 729.6	3 723.5	3 716.9	Georgia
საქალაქო დასახლება	2 561.8	2 260.1	2 213.2	2 145.3	2 135.6	2 151.5	2 161.9	2 174.8	2 184.3	2 194.5	Urban
სასოფლო დასახლება	2 180.4	1 856.7	1 703.8	1 654.5	1 586.3	1 577.1	1 564.5	1 554.8	1 539.1	1 522.4	Rural
ქ. თბილისი	1 205.3	1 072.8	1 067.2	1 100.0	1 115.7	1 132.0	1 145.5	1 158.7	1 171.1	1 184.8	C. Tbilisi
საქალაქო დასახლება	1 205.2	1 072.7	1 067.0	1 071.1	1 085.6	1 101.7	1 115.1	1 128.4	1 140.7	1 154.3	Urban
სასოფლო დასახლება	0.1	0.1	0.1	28.9	30.1	30.2	30.4	30.3	30.4	30.5	Rural
აფხაზეთის ავტონომიური რესპუბლიკა (აჭარის მუნიციპალიტეტი)	2.0	2.0	1.6	-	-	-	-	-	-	-	Autonomous Republic of Abkhazia (Ajara Municipality)
სასოფლო დასახლება	2.0	2.0	1.6	-	-	-	-	-	-	-	Rural
აჭარის ავტონომიური რესპუბლიკა	411.0	353.0	338.6	332.5	336.6	340.2	343.0	346.3	349.0	351.9	Autonomous Republic of Adjara
საქალაქო დასახლება	185.8	167.4	165.9	163.5	187.1	190.1	192.6	195.2	197.7	200.6	Urban
სასოფლო დასახლება	225.2	185.5	172.7	169.0	149.5	150.0	150.4	151.1	151.4	151.3	Rural
ქ. ბათუმის მუნიციპალიტეტი	144.8	125.5	122.2	121.7	155.2	158.2	160.8	163.4	166.0	169.1	C. Batumi Municipality
ქედის მუნიციპალიტეტი	23.9	18.1	16.9	16.7	16.7	16.8	16.8	16.8	16.8	16.8	Keda Municipality
საქალაქო დასახლება	0.9	1.2	1.3	1.4	1.5	1.4	1.4	1.4	1.4	1.3	Urban
სასოფლო დასახლება	23.0	16.9	15.6	15.3	15.3	15.3	15.4	15.4	15.5	15.5	Rural
ქობულეთის მუნიციპალიტეტი	96.7	83.2	77.5	75.2	74.5	74.1	73.6	73.4	72.8	72.2	Kobuleti Municipality
საქალაქო დასახლება	31.2	30.8	30.9	29.4	28.7	28.8	28.7	28.7	28.6	28.5	Urban
სასოფლო დასახლება	65.5	52.4	46.6	45.8	45.7	45.3	44.9	44.7	44.2	43.6	Rural
შუახევის მუნიციპალიტეტი	20.0	18.8	17.6	16.1	15.2	15.1	15.1	15.1	15.1	15.0	Shuakhevi Municipality
საქალაქო დასახლება	0.8	0.9	0.9	0.9	0.8	0.8	0.7	0.7	0.7	0.7	Urban
სასოფლო დასახლება	19.2	17.9	16.6	15.3	14.4	14.4	14.4	14.4	14.4	14.3	Rural
ხელვაჩაურის მუნიციპალიტეტი	90.1	78.5	77.6	78.0	51.1	51.5	51.8	52.1	52.4	52.6	Khelvachauri Municipality
საქალაქო დასახლება	7.3	8.0	9.4	9.2							Urban
სასოფლო დასახლება	82.8	70.5	68.2	68.8	51.1	51.5	51.8	52.1	52.4	52.6	Rural
ხულოს მუნიციპალიტეტი	35.4	28.8	26.8	24.8	24.0	24.5	25.0	25.5	25.9	26.3	Khulo Municipality
საქალაქო დასახლება	0.8	1.0	1.1	1.0	1.0	1.0	1.0	1.0	1.0	0.9	Urban
სასოფლო დასახლება	34.6	27.8	25.7	23.8	23.0	23.5	24.0	24.5	24.9	25.3	Rural
გურია	160.0	132.3	121.1	117.2	113.3	112.4	111.5	110.5	109.4	108.1	Guria
საქალაქო დასახლება	41.4	37.7	35.4	33.7	32.1	31.9	31.8	31.6	31.4	31.2	Urban
სასოფლო დასახლება	118.6	94.6	85.7	83.6	81.2	80.5	79.7	78.9	78.0	76.9	Rural
ქ. ოზურგეთი					15.0	14.9	14.8				C. Ozurgeti

რეგიონი, თვითმმართველი ერთეული	1995	2000	2005	2010	2015	2016	2017	2018	2019	2020	Regions, self- governed units
ლანჩხუთის მუნიციპალიტეტი	42.5	34.1	33.8	32.6	31.5	31.3	31.1	30.8	30.5	30.2	Lanchkhuti Municipality
საქალაქო დასახლება	8.3	7.7	7.4	6.8	6.5	6.4	6.4	6.4	6.3	6.3	Urban
სასოფლო დასახლება	34.2	26.4	26.4	25.8	25.0	24.9	24.7	24.4	24.2	23.8	Rural
ოზურგეთის მუნიციპალიტეტი	90.2	76.5	67.3	65.1	47.8	47.4	47.0	61.3	60.6	59.9	Ozurgeti Municipality
საქალაქო დასახლება	30.7	27.9	26.0	24.9	8.8	8.8	8.9	23.5	23.4	23.3	Urban
სასოფლო დასახლება	59.5	48.6	41.3	40.2	39.0	38.6	38.1	37.8	37.2	36.6	Rural
ჩოხატაურის მუნიციპალიტეტი	27.3	21.8	19.9	19.6	19.0	18.8	18.6	18.4	18.3	18.0	Chokhatauri Municipality
საქალაქო დასახლება	2.4	2.1	2.0	1.9	1.8	1.8	1.7	1.7	1.7	1.6	Urban
სასოფლო დასახლება	24.9	19.6	17.9	17.7	17.2	17.0	16.9	16.7	16.6	16.4	Rural
იმერეთი	764.1	658.7	605.7	568.6	531.0	523.7	514.4	507.0	497.4	487.0	Imereti
საქალაქო დასახლება	381.1	322.8	302.6	279.3	258.1	255.0	250.8	247.8	244.9	240.4	Urban
სასოფლო დასახლება	383.0	335.9	303.1	289.3	272.8	268.7	263.6	259.2	252.5	246.6	Rural
ქ. ქუთაისის მუნიციპალიტეტი	227.9	186.5	173.6	160.0	147.3	145.4	142.8	141.0	138.2	135.2	C. Kutaisi Municipality
ბაღდათის მუნიციპალიტეტი	29.6	26.6	24.2	22.9	21.3	20.9	20.3	19.8	19.3	18.7	Baghdati Municipality
საქალაქო დასახლება	5.0	4.6	4.4	4.1	3.6	3.6	3.4	3.4	3.3	3.1	Urban
სასოფლო დასახლება	24.6	21.9	19.7	18.8	17.7	17.3	16.8	16.5	16.0	15.6	Rural
ვანის მუნიციპალიტეტი	36.7	31.5	28.1	26.3	24.3	23.8	23.3	22.8	22.2	21.6	Vani Municipality
საქალაქო დასახლება	5.6	4.5	4.3	4.0	3.8	3.7	3.7	3.6	3.6	3.5	Urban
სასოფლო დასახლება	31.1	26.9	23.8	22.3	20.5	20.1	19.6	19.2	18.7	18.1	Rural
ზესტაფონის მუნიციპალიტეტი	75.3	71.0	64.9	61.2	57.6	57.3	56.9	56.5	56.0	55.5	Zestaponi Municipality
საქალაქო დასახლება	25.4	25.7	24.1	22.4	21.0	21.0	20.9	20.8	22.2	22.2	Urban
სასოფლო დასახლება	49.9	45.3	40.7	38.8	36.7	36.4	36.0	35.7	33.8	33.2	Rural
თერჯოლის მუნიციპალიტეტი	42.3	42.8	38.0	36.8	35.1	34.6	33.9	33.3	32.6	31.9	Terjola Municipality
საქალაქო დასახლება	5.4	5.4	5.2	4.9	4.7	4.7	4.7	4.7	4.8	4.8	Urban
სასოფლო დასახლება	36.9	37.4	32.8	31.9	30.4	29.9	29.2	28.6	27.8	27.1	Rural
სამტრედიის მუნიციპალიტეტი	66.1	57.9	53.5	51.1	48.2	47.6	46.7	45.9	45.0	44.0	Samtredia Municipality
საქალაქო დასახლება	33.9	31.2	30.2	28.6	26.9	26.5	26.0	25.6	25.1	24.6	Urban
სასოფლო დასახლება	32.1	26.7	23.4	22.5	21.3	21.1	20.7	20.3	19.9	19.5	Rural
საჩხერის მუნიციპალიტეტი	45.9	39.5	39.3	38.4	37.5	37.1	36.7	36.3	35.8	35.3	Sachkhere Municipality
საქალაქო დასახლება	7.1	6.5	6.4	6.3	6.1	6.0	6.0	5.9	5.9	5.8	Urban
სასოფლო დასახლება	38.8	33.0	32.9	32.2	31.4	31.1	30.7	30.4	30.0	29.5	Rural
ტყიბულის მუნიციპალიტეტი	37.8	30.2	26.2	23.3	20.7	20.3	19.8	19.3	18.8	18.2	Tkibuli Municipality
საქალაქო დასახლება	18.2	14.6	13.0	11.2	9.8	9.7	9.5	9.4	9.2	9.0	Urban
სასოფლო დასახლება	19.7	15.6	13.2	12.1	10.9	10.6	10.3	10.0	9.6	9.2	Rural

რეგიონი, თვითმმართველი ერთეული	1995	2000	2005	2010	2015	2016	2017	2018	2019	2020	Regions, self- governed units
წყალტუბოს მუნიციპალიტეტი	71.1	67.2	62.2	59.6	55.8	54.4	52.8	51.4	49.7	47.9	Tskhaltubo Municipality
საქალაქო დასახლება	14.5	16.6	15.2	13.0	11.2	10.8	10.4	10.1	9.7	9.3	Urban
სასოფლო დასახლება	56.7	50.7	47.0	46.6	44.7	43.5	42.3	41.3	40.0	38.6	Rural
ჭიათურის მუნიციპალიტეტი	68.1	52.4	46.3	42.8	40.0	39.9	39.5	39.3	39.0	38.6	Chiatura Municipality
საქალაქო დასახლება	23.0	13.6	13.3	13.0	12.8	12.8	12.7	12.7	12.6	12.6	Urban
სასოფლო დასახლება	45.0	38.8	33.0	29.8	27.2	27.1	26.8	26.6	26.3	26.0	Rural
ხარაგაულის მუნიციპალიტეტი	28.6	22.9	22.6	20.9	19.5	19.4	19.2	19.1	18.9	18.7	Kharagauli Municipality
საქალაქო დასახლება	2.4	2.3	2.3	2.1	2.0	1.9	1.9	1.9	1.9	1.9	Urban
სასოფლო დასახლება	26.2	20.5	20.3	18.9	17.6	17.5	17.3	17.2	17.0	16.8	Rural
ხონის მუნიციპალიტეტი	34.7	30.2	26.9	25.2	23.5	23.1	22.6	22.2	21.8	21.4	Khoni Municipality
საქალაქო დასახლება	12.7	11.2	10.6	9.8	9.0	8.9	8.7	8.6	8.5	8.4	Urban
სასოფლო დასახლება	22.0	19.0	16.3	15.5	14.4	14.2	13.9	13.6	13.3	13.0	Rural
კახეთი	432.7	369.8	341.6	329.2	318.8	317.8	315.9	314.7	312.5	310.1	Kakheti
საქალაქო დასახლება	87.6	84.9	80.0	75.6	72.0	71.9	71.6	71.4	71.0	70.7	Urban
სასოფლო დასახლება	345.1	284.9	261.7	253.6	246.9	245.9	244.3	243.3	241.5	239.4	Rural
ქ. თელავი					19.8	19.8	19.8				C. Telavi
ახმეტის მუნიციპალიტეტი	42.5	36.3	34.7	33.1	31.3	31.0	30.5	30.2	29.6	28.9	Akhmeta Municipality
საქალაქო დასახლება	8.3	8.5	8.0	7.6	7.1	7.0	6.8	6.7	6.6	6.4	Urban
სასოფლო დასახლება	34.3	27.8	26.6	25.6	24.2	24.0	23.7	23.5	23.0	22.5	Rural
გურჯაანის მუნიციპალიტეტი	77.7	65.0	59.9	56.7	54.3	53.9	53.5	53.1	52.6	52.1	Gurjaani Municipality
საქალაქო დასახლება	10.9	10.4	9.3	8.6	8.0	7.9	7.8	7.8	7.7	7.6	Urban
სასოფლო დასახლება	66.8	54.6	50.6	48.1	46.3	46.0	45.7	45.3	45.0	44.6	Rural
დედოფლისწყაროს მუნიციპალიტეტი	34.3	28.9	25.3	23.1	21.4	21.3	21.2	21.1	20.9	20.8	Dedoplistskaro Municipality
საქალაქო დასახლება	9.1	7.7	7.2	6.5	6.0	6.0	5.9	5.8	5.8	5.7	Urban
სასოფლო დასახლება	25.2	21.2	18.1	16.5	15.4	15.4	15.3	15.3	15.1	15.0	Rural
თელავის მუნიციპალიტეტი	75.8	67.1	61.0	59.7	38.4	37.9	37.4	56.6	56.0	55.3	Telavi Municipality
საქალაქო დასახლება	24.3	21.9	20.9	20.3				19.7	19.6	19.6	Urban
სასოფლო დასახლება	51.5	45.3	40.1	39.4	38.4	37.9	37.4	36.9	36.3	35.7	Rural
ლაგოდეხის მუნიციპალიტეტი	52.0	43.6	42.5	42.1	41.7	41.6	41.5	41.4	41.3	41.1	Lagodekhi Municipality
საქალაქო დასახლება	8.0	6.7	6.5	6.2	5.9	5.9	5.9	5.8	5.7	5.7	Urban
სასოფლო დასახლება	44.0	36.8	36.0	35.9	35.8	35.7	35.6	35.6	35.5	35.4	Rural
საგარეჯოს მუნიციპალიტეტი	59.4	51.8	50.8	51.3	51.9	52.1	52.1	52.2	52.2	52.2	Sagarejo Municipality
საქალაქო დასახლება	12.3	12.6	11.9	11.4	10.9	10.9	10.8	10.7	10.6	10.5	Urban
სასოფლო დასახლება	47.2	39.1	38.9	39.9	41.0	41.2	41.3	41.5	41.6	41.7	Rural
სიღნაღის მუნიციპალიტეტი	47.9	40.1	35.6	32.6	30.2	30.0	29.8	29.8	29.5	29.3	Sighnaghi Municipality
საქალაქო დასახლება	5.2	8.1	7.6	6.9	6.4	6.4	6.3	6.4	6.3	6.3	Urban
სასოფლო დასახლება	42.7	32.0	28.0	25.6	23.8	23.6	23.5	23.4	23.2	23.0	Rural

რეგიონი, თვითმმართველი ერთეული	1995	2000	2005	2010	2015	2016	2017	2018	2019	2020	Regions, self- governed units
ყვარლის მუნიციპალიტეტი	43.0	37.0	31.8	30.7	30.0	30.1	30.2	30.3	30.3	30.3	Kvareli Municipality
საქალაქო დასახლება	9.6	8.9	8.5	8.1	8.0	8.2	8.3	8.5	8.6	8.8	Urban
სასოფლო დასახლება	33.4	28.1	23.3	22.6	22.0	22.0	21.8	21.8	21.7	21.5	Rural
მცხეთა-მთიანეთი	124.9	113.7	108.9	92.5	94.1	94.1	93.9	93.9	93.6	93.3	Mtskheta- Mtianeti
საქალაქო დასახლება	31.1	31.0	30.7	21.9	21.5	21.6	21.7	21.9	22.1	22.3	Urban
სასოფლო დასახლება	93.8	82.7	78.2	70.7	72.6	72.5	72.2	72.0	71.6	71.0	Rural
ქ. მცხეთა					7.8	7.7	7.7				C. Mtskheta
ახალგორის მუნიციპალიტეტი	7.1	7.1	6.6	-	-	-	-	-	-	-	Akhalgori Municipality
საქალაქო დასახლება	1.7	2.3	2.4	-	-	-	-	-	-	-	Urban
სასოფლო დასახლება	5.4	4.8	4.2	-	-	-	-	-	-	-	Rural
დუშეთის მუნიციპალიტეტი	36.4	29.4	28.0	26.6	25.9	25.9	26.0	26.1	26.2	26.2	Dusheti Municipality
საქალაქო დასახლება	12.4	10.6	10.1	9.5	9.3	9.4	9.6	9.7	9.8	10.0	Urban
სასოფლო დასახლება	24.0	18.9	17.9	17.1	16.5	16.5	16.4	16.4	16.3	16.2	Rural
თიანეთის მუნიციპალიტეტი	13.8	13.0	11.4	10.4	9.7	9.8	9.9	10.0	10.1	10.2	Tianeti Municipality
საქალაქო დასახლება	3.4	3.8	3.7	3.2	3.0	3.1	3.1	3.2	3.2	3.3	Urban
სასოფლო დასახლება	10.3	9.2	7.8	7.1	6.7	6.8	6.8	6.8	6.9	6.9	Rural
მცხეთის მუნიციპალიტეტი	61.7	59.1	58.5	51.4	46.8	46.7	46.5	54.0	53.6	53.2	Mtskheta Municipality
საქალაქო დასახლება	12.6	12.7	12.8	7.6				7.6	7.6	7.6	Urban
სასოფლო დასახლება	49.1	46.5	45.6	43.8	46.8	46.7	46.5	46.4	46.0	45.6	Rural
ყაზბეგის მუნიციპალიტეტი	5.9	5.0	4.4	4.1	3.9	3.8	3.8	3.8	3.8	3.8	Kazbegi Municipality
საქალაქო დასახლება	1.0	1.6	1.6	1.5	1.4	1.4	1.4	1.4	1.4	1.4	Urban
სასოფლო დასახლება	4.9	3.4	2.7	2.6	2.5	2.5	2.4	2.4	2.4	2.4	Rural
რაჭა-ლეჩხუმი და ქვემო სვანეთი	59.0	47.0	40.8	36.3	32.2	31.5	30.8	30.2	29.7	29.1	Racha-Lechkumi and Kvemo Svaneti
საქალაქო დასახლება	11.0	9.6	8.8	7.8	7.1	7.0	7.0	6.9	6.8	6.8	Urban
სასოფლო დასახლება	48.0	37.3	32.0	28.5	25.1	24.5	23.8	23.3	22.9	22.3	Rural
ქ. ამბროლაური					2.1	2.1	2.0				C. Ambrolauri
ამბროლაურის მუნიციპალიტეტი	18.1	14.3	13.2	12.2	9.1	9.0	8.8	10.7	10.6	10.5	Ambrolauri Municipality
საქალაქო დასახლება	2.6	2.5	2.4	2.2				2.0	2.0	2.0	Urban
სასოფლო დასახლება	15.5	11.8	10.8	10.0	9.1	9.0	8.8	8.7	8.6	8.5	Rural
ლენტეხის მუნიციპალიტეტი	9.7	8.6	6.8	5.5	4.5	4.4	4.3	4.2	4.2	4.1	Lentekhi Municipality
საქალაქო დასახლება	1.7	1.7	1.5	1.2	1.0	1.0	1.0	1.0	1.0	1.0	Urban
სასოფლო დასახლება	8.0	6.9	5.3	4.3	3.5	3.4	3.3	3.2	3.2	3.1	Rural
ონის მუნიციპალიტეტი	14.4	11.0	7.8	6.9	6.2	6.1	6.0	5.9	5.8	5.7	Oni Municipality
საქალაქო დასახლება	4.9	3.5	3.2	2.9	2.7	2.7	2.7	2.6	2.6	2.6	Urban
სასოფლო დასახლება	9.5	7.5	4.6	4.0	3.5	3.4	3.3	3.2	3.2	3.1	Rural

რეგიონი, თვითმმართველი ერთეული	1995	2000	2005	2010	2015	2016	2017	2018	2019	2020	Regions, self- governed units
ცაგერის მუნიციპალიტეტი	16.8	13.0	13.1	11.7	10.3	10.0	9.7	9.4	9.1	8.8	Tsageri Municipality
საქალაქო დასახლება	1.8	1.9	1.8	1.5	1.3	1.3	1.3	1.2	1.2	1.2	Urban
სასოფლო დასახლება	15.0	11.1	11.4	10.2	9.0	8.7	8.4	8.2	7.9	7.6	Rural
სამეგრელო-ზემო სვანეთი	432.0	413.2	397.7	364.9	331.8	328.4	324.2	320.8	316.2	311.1	Samegrelo-Zemo Svaneti
საქალაქო დასახლება	165.5	175.8	168.2	147.8	130.6	129.3	127.7	126.5	125.0	123.4	Urban
სასოფლო დასახლება	266.5	237.4	229.5	217.1	201.3	199.1	196.5	194.3	191.2	187.7	Rural
ქ. ზუგდიდი					43.8	43.4	42.7				C. Zugdidi
ქ. ფოთის მუნიციპალიტეტი	50.6	44.4	45.7	43.7	41.7	41.8	41.7	41.7	41.6	41.5	C. Poti Municipality
აბაშის მუნიციპალიტეტი	29.1	24.4	24.6	23.6	22.1	21.7	21.2	20.8	20.3	19.9	Abasha Municipality
საქალაქო დასახლება	6.9	5.3	6.0	5.5	5.0	4.9	4.8	4.7	4.7	4.6	Urban
სასოფლო დასახლება	22.2	19.1	18.6	18.1	17.2	16.8	16.4	16.1	15.7	15.3	Rural
ზუგდიდის მუნიციპალიტეტი	126.7	153.7	139.3	122.6	62.9	62.3	61.5	103.3	101.8	100.2	Zugdidi Municipality
საქალაქო დასახლება	49.7	70.1	61.7	51.8				42.4	42.0	41.5	Urban
სასოფლო დასახლება	77.1	83.5	77.7	70.9	62.9	62.3	61.5	60.9	59.9	58.7	Rural
მარტვილის მუნიციპალიტეტი	46.7	36.2	37.3	35.5	33.4	33.1	32.8	32.6	32.2	31.8	Martvili Municipality
საქალაქო დასახლება	5.8	4.4	5.3	4.8	4.4	4.4	4.3	4.3	4.2	4.2	Urban
სასოფლო დასახლება	40.9	31.8	32.0	30.7	29.0	28.8	28.5	28.3	27.9	27.6	Rural
მესტიის მუნიციპალიტეტი	13.9	10.4	11.7	10.5	9.5	9.5	9.5	9.5	9.5	9.4	Mestia Municipality
საქალაქო დასახლება	2.5	1.6	2.4	2.2	2.0	2.0	1.9	1.9	1.9	1.9	Urban
სასოფლო დასახლება	11.5	8.7	9.3	8.4	7.5	7.5	7.6	7.6	7.6	7.6	Rural
სენაკის მუნიციპალიტეტი	53.2	48.8	46.1	42.9	39.3	38.5	37.7	36.9	36.0	35.0	Senaki Municipality
საქალაქო დასახლება	27.0	28.2	26.3	23.8	21.4	20.9	20.4	19.9	19.3	18.7	Urban
სასოფლო დასახლება	26.2	20.6	19.8	19.0	17.9	17.6	17.3	17.0	16.7	16.3	Rural
ჩხოროწყუს მუნიციპალიტეტი	31.3	25.6	25.2	23.8	22.4	22.2	22.1	21.9	21.7	21.5	Chkhorotsku Municipality
საქალაქო დასახლება	4.4	4.3	4.5	3.8	3.1	3.1	3.0	3.0	2.9	2.8	Urban
სასოფლო დასახლება	26.9	21.3	20.7	20.0	19.2	19.1	19.1	19.0	18.8	18.7	Rural
წალენჯიხის მუნიციპალიტეტი	39.2	35.1	33.3	29.6	26.2	25.7	25.2	24.8	24.3	23.7	Tsalenjikha Municipality
საქალაქო დასახლება	12.5	12.4	11.1	7.6	5.0	4.9	4.8	4.8	4.7	4.6	Urban
სასოფლო დასახლება	26.7	22.8	22.2	22.0	21.2	20.8	20.4	20.0	19.6	19.0	Rural
ხობის მუნიციპალიტეტი	41.1	34.5	34.5	32.6	30.5	30.1	29.7	29.2	28.7	28.2	Khobi Municipality
საქალაქო დასახლება	6.2	5.0	5.2	4.7	4.2	4.1	4.0	3.9	3.7	3.6	Urban
სასოფლო დასახლება	35.0	29.6	29.2	27.9	26.3	26.0	25.7	25.4	25.0	24.5	Rural
სამცხე-ჯავახეთი	233.3	191.7	178.3	169.7	160.3	158.7	157.2	155.9	154.1	152.1	Samtskhe- Javakheti
საქალაქო დასახლება	78.7	63.5	62.5	58.5	55.1	55.0	55.0	55.0	54.4	54.1	Urban
სასოფლო დასახლება	154.5	128.2	115.8	111.2	105.2	103.7	102.2	100.9	99.8	98.0	Rural

რეგიონი, თვითმმართველი ერთეული	1995	2000	2005	2010	2015	2016	2017	2018	2019	2020	Regions, self- governed units
ქ. ახალციხე					16.3	16.4	16.6				C. Akhaltsikhe
ადიგენის მუნიციპალიტეტი	21.0	19.9	17.5	17.1	16.5	16.4	16.4	16.3	16.2	16.1	Adigeni Municipality
საქალაქო დასახლება	2.8	2.2	2.2	1.9	1.8	1.7	1.7	1.7	1.7	1.7	Urban
სასოფლო დასახლება	18.2	17.7	15.3	15.1	14.7	14.7	14.6	14.6	14.5	14.4	Rural
ასპინძის მუნიციპალიტეტი	13.6	13.2	11.1	10.8	10.4	10.5	10.5	10.5	10.5	10.5	Aspindza Municipality
საქალაქო დასახლება	2.9	3.3	3.1	2.9	2.8	2.8	2.7	2.7	2.7	2.6	Urban
სასოფლო დასახლება	10.7	9.8	8.0	7.9	7.7	7.7	7.8	7.8	7.9	7.9	Rural
ახალქალაქის მუნიციპალიტეტი	70.3	54.7	50.6	47.8	44.8	44.2	43.5	42.9	42.3	41.5	Akhalqalaqi Municipality
საქალაქო დასახლება	13.3	9.4	9.4	8.8	8.3	8.2	8.1	8.0	7.9	7.9	Urban
სასოფლო დასახლება	57.0	45.4	41.2	39.0	36.5	36.0	35.4	34.9	34.3	33.6	Rural
ახალციხის მუნიციპალიტეტი	54.3	45.8	41.6	40.4	22.9	22.8	22.7	39.4	39.4	39.4	Akhaltsikhe Municipality
საქალაქო დასახლება	29.2	22.6	22.9	22.2	5.5	5.4	5.4	22.1	22.1	22.2	Urban
სასოფლო დასახლება	25.1	23.2	18.7	18.2	17.4	17.3	17.3	17.3	17.2	17.2	Rural
ბორჯომის მუნიციპალიტეტი	38.2	30.2	29.2	27.4	25.4	25.3	25.3	25.2	25.1	25.0	Borjomi Municipality
საქალაქო დასახლება	24.1	20.2	19.0	17.1	15.4	15.5	15.6	15.7	15.2	15.2	Urban
სასოფლო დასახლება	14.0	10.0	10.2	10.3	10.0	9.8	9.7	9.6	9.9	9.8	Rural
ნინოწმინდის მუნიციპალიტეტი	35.9	28.0	28.3	26.3	24.0	23.1	22.2	21.5	20.6	19.6	Ninotsminda Municipality
საქალაქო დასახლება	6.4	5.8	6.0	5.5	5.1	5.0	4.9	4.8	4.6	4.5	Urban
სასოფლო დასახლება	29.6	22.2	22.3	20.8	18.9	18.1	17.4	16.7	15.9	15.1	Rural
ქვემო ქართლი	592.4	472.0	440.8	422.8	425.2	428.0	429.7	432.3	433.2	434.2	Kvemo Kartli
საქალაქო დასახლება	249.0	177.6	182.0	179.9	181.5	183.6	185.1	187.1	188.4	189.7	Urban
სასოფლო დასახლება	343.3	294.4	258.8	242.9	243.7	244.4	244.5	245.1	244.7	244.5	Rural
ქ. რუსთავის მუნიციპალიტეტი	155.5	113.5	116.1	120.5	125.0	126.1	126.8	127.8	128.3	128.7	C. Rustavi Municipality
ბოლნისის მუნიციპალიტეტი	74.0	66.3	61.2	56.9	54.3	54.7	54.9	55.3	55.4	55.6	Bolnisi Municipality
საქალაქო დასახლება	19.2	17.8	16.4	15.0	14.0	14.1	14.2	14.3	14.3	14.3	Urban
სასოფლო დასახლება	54.8	48.5	44.8	41.9	40.3	40.6	40.8	41.0	41.1	41.3	Rural
გარდაბნის მუნიციპალიტეტი	118.3	99.4	99.7	81.7	81.6	81.6	81.3	81.3	80.8	80.4	Gardabani Municipality
საქალაქო დასახლება	20.2	14.1	14.9	12.0	11.0	11.1	11.2	11.3	11.3	11.4	Urban
სასოფლო დასახლება	98.2	85.3	84.8	69.7	70.6	70.5	70.1	70.0	69.5	68.9	Rural
დმანისის მუნიციპალიტეტი	39.2	28.6	22.6	20.9	19.6	19.8	20.0	20.2	20.4	20.6	Dmanisi Municipality
საქალაქო დასახლება	5.4	2.9	3.1	2.9	2.7	2.8	2.8	2.8	2.8	2.9	Urban
სასოფლო დასახლება	33.8	25.6	19.5	18.0	16.9	17.1	17.2	17.4	17.6	17.7	Rural
თეთრიწყაროს მუნიციპალიტეტი	37.3	27.6	22.1	21.7	21.4	21.6	21.7	21.9	22.1	22.2	Tetritskaro Municipality
საქალაქო დასახლება	10.7	6.0	6.3	5.4	4.8	4.9	5.0	5.2	5.3	5.5	Urban
სასოფლო დასახლება	26.6	21.7	15.8	16.3	16.6	16.7	16.7	16.7	16.7	16.8	Rural

რეგიონი, თვითმმართველი ერთეული	1995	2000	2005	2010	2015	2016	2017	2018	2019	2020	Regions, self- governed units
მარნეულის მუნიციპალიტეტი	121.5	103.2	100.9	102.5	104.4	105.2	105.8	106.5	106.8	107.2	Marneuli Municipality
საქალაქო დასახლება	28.8	21.1	22.5	21.4	20.8	21.3	21.8	22.2	22.7	23.1	Urban
სასოფლო დასახლება	92.7	82.0	78.5	81.2	83.6	83.9	84.0	84.2	84.1	84.1	Rural
წალკის მუნიციპალიტეტი	46.5	33.4	18.1	18.6	18.9	19.1	19.2	19.3	19.4	19.5	Tsalka Municipality
საქალაქო დასახლება	9.2	2.2	2.6	2.9	3.1	3.3	3.4	3.5	3.7	3.8	Urban
სასოფლო დასახლება	37.3	31.3	15.5	15.8	15.8	15.8	15.8	15.8	15.7	15.7	Rural
შიდა ქართლი	325.8	290.6	274.7	266.0	262.9	261.9	260.4	259.3	257.3	255.1	Shida Kartli
საქალაქო დასახლება	125.4	117.1	110.1	106.3	104.9	104.2	103.5	102.9	101.9	101.0	Urban
სასოფლო დასახლება	200.4	173.5	164.6	159.8	158.0	157.6	157.0	156.4	155.4	154.2	Rural
ქ. გორი					47.8	47.4	46.9				C. Gori
გორის მუნიციპალიტეტი	157.6	140.9	129.5	127.0	77.6	77.3	76.9	123.3	122.2	121.1	Gori Municipality
საქალაქო დასახლება	63.2	52.1	48.5	47.8				46.6	46.0	45.6	Urban
სასოფლო დასახლება	94.4	88.8	81.0	79.2	77.6	77.3	76.9	76.7	76.1	75.5	Rural
კასპის მუნიციპალიტეტი	51.0	44.1	45.3	44.0	43.6	43.4	43.1	42.8	42.3	42.0	Kaspi Municipality
საქალაქო დასახლება	15.1	16.1	14.5	13.7	13.4	13.3	13.3	13.2	13.0	12.9	Urban
სასოფლო დასახლება	36.0	28.0	30.8	30.3	30.2	30.1	29.9	29.6	29.3	29.1	Rural
ქარელის მუნიციპალიტეტი	55.0	48.5	43.2	41.2	41.3	41.2	41.2	41.1	41.0	40.8	Kareli Municipality
საქალაქო დასახლება	11.9	11.8	10.4	10.1	10.0	10.0	10.0	9.9	9.9	9.9	Urban
სასოფლო დასახლება	43.2	36.7	32.9	31.1	31.3	31.2	31.2	31.2	31.1	30.9	Rural
ხაშურის მუნიციპალიტეტი	62.1	57.1	56.7	53.9	52.7	52.6	52.3	52.1	51.7	51.3	Khashuri Municipality
საქალაქო დასახლება	35.2	37.1	36.7	34.7	33.7	33.6	33.3	33.2	32.9	32.6	Urban
სასოფლო დასახლება	26.8	20.0	20.0	19.2	19.0	19.0	19.0	18.9	18.8	18.7	Rural

მოსახლეობის ზრდა (%) რეგიონების, თვითმმართველი ერთეულების და საქალაქო-სასოფლო
დასახლებების მიხედვით
Population growth (%) by regions, self-governed units and urban-rural settlements

რეგიონი, თვითმმართველი ერთეული	1995	2000	2005	2010	2015	2016	2017	2018	2019	2020	Region, self- governed units
საქართველო	-3.8	-1.9	-0.5	-0.8	0.1	0.2	-0.1	0.1	-0.2	-0.2	Georgia
საქალაქო დასახლება	-3.4	-1.5	-0.3	-0.8	0.7	0.7	0.5	0.6	0.4	0.5	Urban
სასოფლო დასახლება	-4.2	-2.5	-0.8	-0.7	-0.6	-0.6	-0.8	-0.6	-1.0	-1.1	Rural
ქ. თბილისი	-3.6	-1.1	0.6	-0.5	1.3	1.5	1.2	1.2	1.1	1.2	C. Tbilisi
საქალაქო დასახლება	-3.6	-1.1	0.6	-0.5	1.3	1.5	1.2	1.2	1.1	1.2	Urban
სასოფლო დასახლება	3.0	2.6	10.4	0.3	0.2	0.5	0.4	-0.2	0.3	0.4	Rural
აფხაზეთის ავტონომიური რესპუბლიკა (აჯარის მუნიციპალიტეტი)	-0.1	-0.5	-1.4	-	-	-	-	-	-	-	Autonomous Republic of Abkhazia (Ajara Municipality)
სასოფლო დასახლება	-0.1	-0.5	-1.4	-	-	-	-	-	-	-	Rural
აჭარის ავტონომიური რესპუბლიკა	-2.8	-2.0	-0.4	0.0	1.0	1.1	0.8	1.0	0.8	0.8	Autonomous Republic of Adjara
საქალაქო დასახლება	-1.7	0.4	-0.3	0.1	1.6	1.6	1.3	1.4	1.2	1.5	Urban
სასოფლო დასახლება	-3.7	-4.0	-0.5	0.0	0.3	0.4	0.3	0.5	0.2	0.0	Rural
ქ. ბათუმის მუნიციპალიტეტი	-1.7	-1.7	-0.1	0.3	1.9	2.0	1.6	1.6	1.6	1.8	C. Batumi Municipality
ქედის მუნიციპალიტეტი	-3.5	-7.8	-0.3	0.1	0.0	0.3	0.2	0.2	-0.1	-0.2	Keda Municipality
საქალაქო დასახლება	-0.7	29.1	1.5	2.2	-2.1	-2.1	-1.5	-1.0	-2.5	-2.8	Urban
სასოფლო დასახლება	-3.6	-9.7	-0.4	-0.1	0.2	0.5	0.4	0.3	0.1	0.0	Rural
ქობულეთის მუნიციპალიტეტი	-3.1	-2.3	-0.7	-0.2	-0.3	-0.5	-0.7	-0.2	-0.8	-0.9	Kobuleti Municipality
საქალაქო დასახლება	-2.2	4.1	-1.0	-0.6	0.2	0.1	-0.3	0.1	-0.4	-0.3	Urban
სასოფლო დასახლება	-3.5	-5.7	-0.4	0.1	-0.6	-0.9	-1.0	-0.5	-1.0	-1.3	Rural
შუახევის მუნიციპალიტეტი	-3.4	2.1	-1.6	-1.4	-0.2	-0.3	-0.1	0.0	-0.1	-0.4	Shuakhevi Municipality
საქალაქო დასახლება	-0.4	12.1	-1.8	-1.7	-3.8	-1.4	-2.6	-1.3	-1.9	-3.2	Urban
სასოფლო დასახლება	-3.6	1.7	-1.6	-1.4	0.0	-0.2	0.0	0.0	0.0	-0.3	Rural
ხელვაჩაურის მუნიციპალიტეტი	-3.7	-0.4	0.0	0.5	0.6	0.7	0.6	0.7	0.5	0.4	Khelvachauri Municipality
საქალაქო დასახლება	-1.3	14.4	-0.5	-0.1							Urban
სასოფლო დასახლება	-3.9	-1.8	0.1	0.6	0.6	0.7	0.6	0.7	0.5	0.4	Rural
ხულოს მუნიციპალიტეტი	-3.9	-5.0	-1.6	-1.2	1.9	2.2	1.9	2.0	1.8	1.4	Khulo Municipality
საქალაქო დასახლება	0.5	11.7	-0.9	-1.6	-0.7	-1.9	-1.4	-0.5	-0.3	-1.8	Urban
სასოფლო დასახლება	-4.0	-5.5	-1.6	-1.2	2.0	2.4	2.0	2.1	1.9	1.5	Rural

რეგიონი, თვითმმართველი ერთეული	1995	2000	2005	2010	2015	2016	2017	2018	2019	2020	Region, self- governed units
გურია	-4.5	-2.6	-1.3	-0.4	-0.7	-0.7	-0.9	-0.8	-1.0	-1.2	Guria
საქალაქო დასახლება	-5.9	3.6	-1.5	-0.8	-0.4	-0.5	-0.5	-0.5	-0.6	-0.6	Urban
სასოფლო დასახლება	-4.1	-4.8	-1.2	-0.3	-0.9	-0.9	-1.0	-1.0	-1.2	-1.4	Rural
ქ. ოზურგეთი						-0.9	-0.8				C. Ozurgeti
ლანჩხუთის მუნიციპალიტეტი	-2.4	-3.7	-1.4	-0.6	-0.6	-0.5	-0.9	-0.8	-1.0	-1.1	Lanchkhuti Municipality
საქალაქო დასახლება	-4.8	3.8	-2.0	-1.4	-0.2	-0.3	-0.7	-0.4	-0.4	-0.4	Urban
სასოფლო დასახლება	-1.8	-5.7	-1.2	-0.3	-0.7	-0.6	-0.9	-0.9	-1.1	-1.3	Rural
ოზურგეთის მუნიციპალიტეტი	-5.8	-1.7	-1.3	-0.5	-24.5	-0.8	-0.8	-0.8	29.9	-1.2	Ozurgeti Municipality
საქალაქო დასახლება	-6.1	3.0	-1.4	-0.7	-63.1	0.4	0.5	0.1	163.1	-0.6	Urban
სასოფლო დასახლება	-5.7	-4.2	-1.2	-0.3	-1.0	-1.0	-1.2	-1.0	-1.4	-1.6	Rural
ჩოხატაურის მუნიციპალიტეტი	-3.6	-3.9	-1.1	0.0	-0.8	-1.0	-1.0	-1.0	-0.8	-1.3	Chokhatauri Municipality
საქალაქო დასახლება	-7.7	10.6	-1.5	-0.3	-2.2	-1.8	-1.7	-2.1	-1.4	-2.3	Urban
სასოფლო დასახლება	-3.2	-5.2	-1.1	0.0	-0.7	-0.9	-0.9	-0.9	-0.8	-1.2	Rural
იმერეთი	-2.8	-2.7	-1.4	-1.3	-1.4	-1.4	-1.8	-1.4	-1.9	-2.1	Imereti
საქალაქო დასახლება	-3.5	-2.9	-1.6	-1.7	-1.1	-1.2	-1.6	-1.2	-1.2	-1.9	Urban
სასოფლო დასახლება	-2.2	-2.6	-1.2	-1.0	-1.6	-1.5	-1.9	-1.7	-2.6	-2.3	Rural
ქ. ქუთაისის მუნიციპალიტეტი	-1.8	-4.0	-1.7	-1.7	-1.3	-1.3	-1.8	-1.3	-2.0	-2.2	C. Kutaisi Municipality
ბაღდათის მუნიციპალიტეტი	-3.7	-0.3	-1.3	-1.1	-2.1	-2.1	-2.9	-2.2	-2.8	-3.0	Baghdati Municipality
საქალაქო დასახლება	-4.0	-0.1	-1.5	-1.7	-2.9	-2.5	-3.2	-2.4	-2.8	-3.9	Urban
სასოფლო დასახლება	-3.6	-0.3	-1.2	-1.0	-1.9	-2.0	-2.8	-2.2	-2.8	-2.8	Rural
ვანის მუნიციპალიტეტი	-3.6	-2.1	-1.7	-1.3	-1.8	-1.8	-2.4	-2.1	-2.4	-2.7	Vani Municipality
საქალაქო დასახლება	-3.5	-8.1	-1.9	-1.5	-0.3	-1.0	-1.3	-1.4	-1.8	-1.3	Urban
სასოფლო დასახლება	-3.6	-1.0	-1.6	-1.2	-2.1	-1.9	-2.6	-2.2	-2.5	-3.0	Rural
ზესტაფონის მუნიციპალიტეტი	-3.2	0.8	-1.4	-1.3	-0.7	-0.5	-0.8	-0.6	-0.9	-1.0	Zestaponi Municipality
საქალაქო დასახლება	-1.8	3.3	-1.5	-1.7	-0.2	-0.1	-0.4	-0.3	6.8	0.0	Urban
სასოფლო დასახლება	-3.9	-0.6	-1.3	-1.1	-1.0	-0.8	-1.1	-0.8	-5.4	-1.6	Rural
თერჯოლის მუნიციპალიტეტი	-3.4	5.8	-0.8	-0.7	-1.6	-1.6	-1.9	-1.8	-2.2	-2.3	Terjola Municipality
საქალაქო დასახლება	-3.8	3.5	-1.3	-1.2	0.4	0.5	0.1	0.2	0.7	0.3	Urban
სასოფლო დასახლება	-3.3	6.1	-0.7	-0.6	-1.8	-1.9	-2.2	-2.1	-2.6	-2.7	Rural
სამტრედიის მუნიციპალიტეტი	-2.9	-1.9	-1.1	-1.0	-1.4	-1.3	-1.9	-1.6	-1.9	-2.1	Samtredia Municipality
საქალაქო დასახლება	-2.2	0.1	-1.1	-1.2	-1.3	-1.4	-1.9	-1.5	-1.9	-2.1	Urban
სასოფლო დასახლება	-3.5	-4.1	-0.9	-0.8	-1.5	-1.2	-1.9	-1.8	-1.9	-2.2	Rural

რეგიონი, თვითმმართველი ერთეული	1995	2000	2005	2010	2015	2016	2017	2018	2019	2020	Region, self- governed units
საჩხერის მუნიციპალიტეტი	-3.4	-1.5	-0.7	-0.5	-0.9	-0.9	-1.2	-1.0	-1.3	-1.6	Sachkhere Municipality
საქალაქო დასახლება	-3.0	-0.3	-0.6	-0.5	-0.7	-1.1	-1.0	-0.6	-1.6	-1.0	Urban
სასოფლო დასახლება	-3.5	-1.7	-0.7	-0.5	-0.9	-0.9	-1.3	-1.1	-1.3	-1.7	Rural
ტყიბულის მუნიციპალიტეტი	-3.0	-9.9	-2.5	-2.3	-2.0	-2.3	-2.5	-2.1	-2.9	-3.0	Tkibuli Municipality
საქალაქო დასახლება	-11.0	-6.5	-3.0	-3.1	-1.4	-1.5	-1.8	-1.3	-2.0	-2.0	Urban
სასოფლო დასახლება	5.9	-12.9	-1.9	-1.6	-2.5	-3.0	-3.1	-2.9	-3.6	-4.0	Rural
წყალტუბოს მუნიციპალიტეტი	-3.3	0.7	-1.0	-0.9	-2.4	-2.6	-3.0	-2.5	-3.3	-3.7	Tskhaltubo Municipality
საქალაქო დასახლება	-12.3	11.7	-3.0	-3.1	-3.0	-3.2	-3.5	-3.0	-3.8	-4.3	Urban
სასოფლო დასახლება	-0.7	-2.5	-0.3	-0.3	-2.2	-2.5	-2.8	-2.4	-3.2	-3.6	Rural
ჭიათურის მუნიციპალიტეტი	-3.1	-10.4	-1.9	-1.6	-0.6	-0.4	-0.8	-0.7	-0.8	-1.0	Chiatura Municipality
საქალაქო დასახლება	-10.0	-18.4	-0.5	-0.5	0.0	-0.1	-0.5	-0.1	-0.7	-0.6	Urban
სასოფლო დასახლება	0.8	-7.3	-2.4	-2.0	-0.9	-0.6	-0.9	-0.9	-0.9	-1.3	Rural
ხარაგაულის მუნიციპალიტეტი	-3.5	-6.0	-1.8	-1.5	-0.8	-0.6	-0.9	-0.7	-1.1	-1.0	Kharagauli Municipality
საქალაქო დასახლება	-8.0	4.1	-1.2	-1.7	-0.6	-1.1	-0.7	-0.8	-0.7	-0.9	Urban
სასოფლო დასახლება	-3.1	-7.0	-1.8	-1.4	-0.8	-0.5	-0.9	-0.7	-1.1	-1.0	Rural
ხონის მუნიციპალიტეტი	-3.0	-1.8	-1.4	-1.3	-1.4	-1.7	-1.8	-1.8	-1.8	-1.9	Khoni Municipality
საქალაქო დასახლება	-1.7	-1.0	-1.7	-1.5	-0.8	-1.7	-1.4	-1.3	-1.4	-1.3	Urban
სასოფლო დასახლება	-3.8	-2.3	-1.3	-1.1	-1.9	-1.8	-2.0	-2.1	-2.0	-2.2	Rural
კახეთი	-5.2	-2.7	-1.2	-0.8	-0.4	-0.3	-0.6	-0.4	-0.7	-0.8	Kakheti
საქალაქო დასახლება	-3.8	2.7	-1.5	-1.2	-0.2	-0.1	-0.4	-0.3	-0.6	-0.4	Urban
სასოფლო დასახლება	-5.5	-4.2	-1.1	-0.7	-0.5	-0.4	-0.7	-0.4	-0.7	-0.9	Rural
ქ. თელავი						0.2	-0.4	-0.1			C. Telavi
ახმეტის მუნიციპალიტეტი	-5.0	-2.4	-1.3	-1.0	-1.4	-1.0	-1.5	-1.0	-2.0	-2.2	Akhmeta Municipality
საქალაქო დასახლება	-2.7	5.8	-1.5	-1.3	-1.5	-1.6	-2.0	-1.5	-2.4	-2.5	Urban
სასოფლო დასახლება	-5.6	-4.7	-1.3	-0.9	-1.4	-0.8	-1.4	-0.9	-1.9	-2.1	Rural
გურჯაანის მუნიციპალიტეტი	-5.2	-3.2	-1.7	-1.2	-0.7	-0.6	-0.8	-0.8	-0.9	-0.9	Gurjaani Municipality
საქალაქო დასახლება	-5.2	4.3	-2.3	-1.6	-1.5	-0.6	-1.2	-0.9	-1.2	-1.3	Urban
სასოფლო დასახლება	-5.2	-4.5	-1.6	-1.1	-0.5	-0.5	-0.7	-0.7	-0.9	-0.9	Rural
დედოფლისწყაროს მუნიციპალიტეტი	-5.1	-4.1	-2.3	-2.0	-0.4	-0.3	-0.7	-0.6	-0.8	-0.7	Dedoplistskaro Municipality
საქალაქო დასახლება	-3.3	-12.5	-2.2	-2.1	-0.8	-0.3	-0.6	-1.2	-1.0	-0.8	Urban
სასოფლო დასახლება	-5.7	-0.6	-2.3	-1.9	-0.3	-0.2	-0.7	-0.4	-0.7	-0.7	Rural

რეგიონი, თვითმმართველი ერთეული	1995	2000	2005	2010	2015	2016	2017	2018	2019	2020	Region, self- governed units
თელავის მუნიციპალიტეტი	-5.2	-1.2	-0.8	-0.5	-34.5	-1.2	-1.4	-1.1	51.6	-1.3	Telavi Municipality
საქალაქო დასახლება	-3.8	0.2	-0.9	-0.7						-0.2	Urban
სასოფლო დასახლება	-5.8	-1.9	-0.7	-0.5	-1.2	-1.2	-1.4	-1.1	-1.6	-1.8	Rural
ლაგოდეხის მუნიციპალიტეტი	-5.3	-3.7	-0.8	-0.3	-0.1	-0.2	-0.3	-0.2	-0.3	-0.4	Lagodekhi Municipality
საქალაქო დასახლება	-2.8	-4.4	-1.4	-0.8	-0.3	-0.9	-0.3	-1.1	-1.1	-0.4	Urban
სასოფლო დასახლება	-5.7	-3.5	-0.7	-0.2	0.0	-0.1	-0.3	0.0	-0.2	-0.3	Rural
საგარეჯოს მუნიციპალიტეტი	-5.2	-1.4	-0.2	0.1	0.5	0.3	0.1	0.3	0.0	0.0	Sagarejo Municipality
საქალაქო დასახლება	-3.4	7.2	-1.3	-1.1	-0.1	-0.6	-0.9	-0.5	-1.0	-0.6	Urban
სასოფლო დასახლება	-5.7	-3.9	0.1	0.5	0.7	0.5	0.3	0.5	0.2	0.2	Rural
სიღნაღის მუნიციპალიტეტი	-5.3	-4.3	-2.3	-1.9	-0.8	-0.6	-0.6	-0.3	-0.7	-0.8	Sighnaghi Municipality
საქალაქო დასახლება	-5.6	28.0	-2.4	-2.0	-0.6	-0.2	-0.2	0.1	-0.3	-0.7	Urban
სასოფლო დასახლება	-5.2	-10.1	-2.2	-1.8	-0.8	-0.7	-0.7	-0.5	-0.8	-0.9	Rural
ყვარლის მუნიციპალიტეტი	-4.9	-2.2	-1.2	-0.8	0.1	0.5	0.1	0.3	0.2	0.0	Kvareli Municipality
საქალაქო დასახლება	-4.2	1.0	-1.5	-1.2	2.0	2.6	2.2	1.8	1.8	2.0	Urban
სასოფლო დასახლება	-5.2	-3.2	-1.1	-0.6	-0.6	-0.2	-0.6	-0.2	-0.4	-0.8	Rural
მცხეთა-მთიანეთი	-11.2	-0.6	0.1	0.5	0.0	0.0	-0.2	0.0	-0.3	-0.3	Mtskheta-Mtianeti
საქალაქო დასახლება	-13.9	9.5	-0.6	-0.6	0.7	0.6	0.6	0.8	0.7	1.0	Urban
სასოფლო დასახლება	-10.3	-4.0	0.4	0.8	-0.2	-0.2	-0.4	-0.3	-0.6	-0.7	Rural
ქ. მცხეთა						-1.3	0.0				C. Mtskheta
ახალგორის მუნიციპალიტეტი	-10.4	4.7	-0.1	-	-	-	-	-	-	-	Akhlagori Municipality
საქალაქო დასახლება	-16.9	22.8	0.0	-	-	-	-	-	-	-	Urban
სასოფლო დასახლება	-8.2	-2.2	-0.1	-	-	-	-	-	-	-	Rural
დუშეთის მუნიციპალიტეტი	-11.3	-7.5	-1.1	-0.7	0.4	0.3	0.3	0.4	0.1	0.2	Dusheti Municipality
საქალაქო დასახლება	-12.6	1.4	-1.2	-0.8	1.5	1.3	1.4	1.7	1.0	1.4	Urban
სასოფლო დასახლება	-10.7	-11.8	-1.0	-0.6	-0.3	-0.3	-0.4	-0.3	-0.5	-0.6	Rural
თიანეთის მუნიციპალიტეტი	-11.8	0.6	-1.6	-1.6	1.2	1.2	0.8	0.9	0.8	0.9	Tianeti Municipality
საქალაქო დასახლება	-16.5	10.9	-2.1	-2.4	2.6	2.0	1.9	1.9	1.9	2.4	Urban
სასოფლო დასახლება	-10.1	-3.1	-1.3	-1.3	0.6	0.8	0.2	0.4	0.3	0.3	Rural
მცხეთის მუნიციპალიტეტი	-11.0	2.5	1.2	1.6	-14.6	-0.3	-0.5	-0.3	15.7	-0.8	Mtskheta Municipality
საქალაქო დასახლება	-14.2	11.7	0.3	0.8						-0.1	Urban
სასოფლო დასახლება	-10.2	0.3	1.4	1.8	-0.3	-0.3	-0.5	-0.3	-0.7	-0.9	Rural

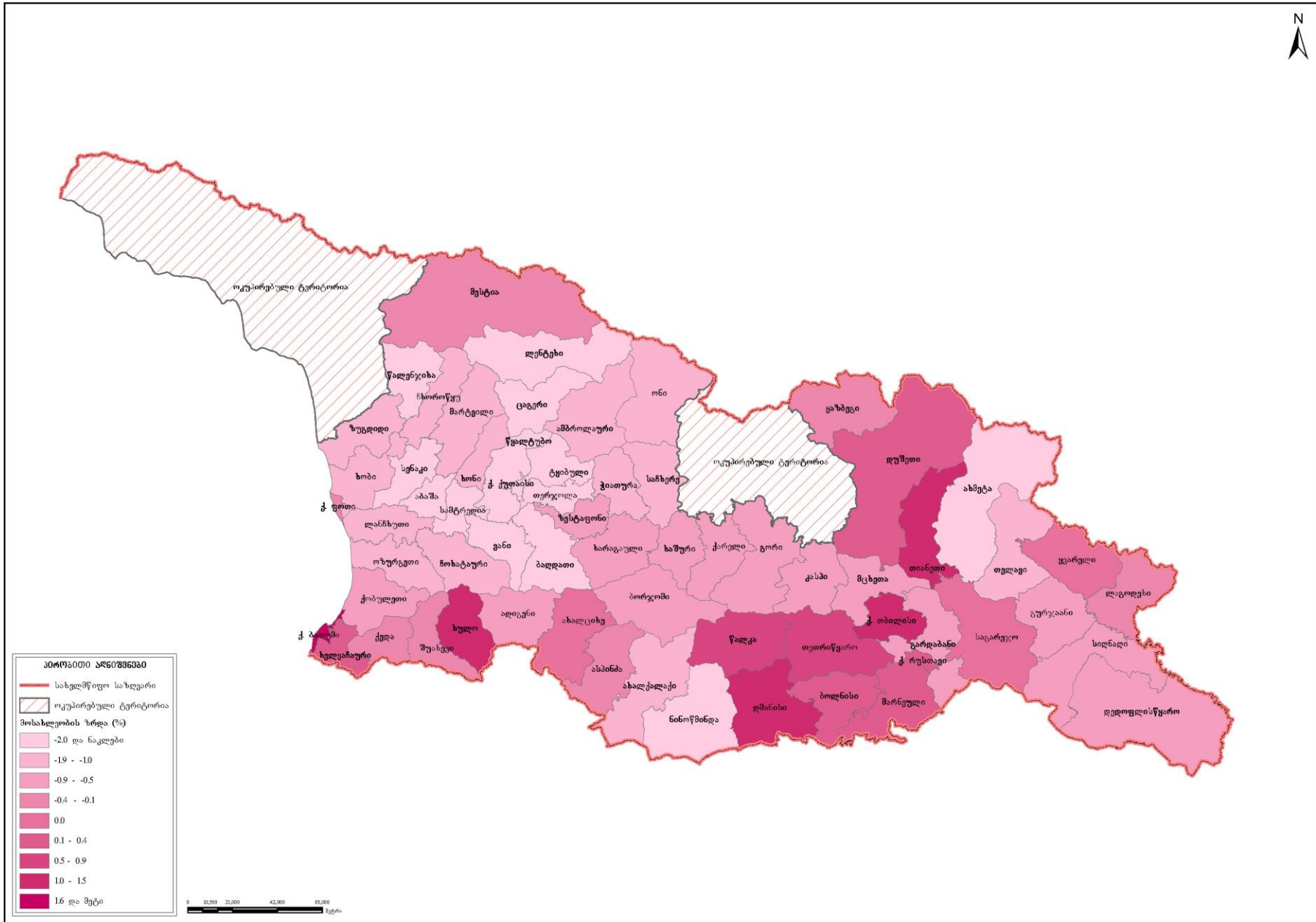
რეგიონი, თვითმმართველი ერთეული	1995	2000	2005	2010	2015	2016	2017	2018	2019	2020	Region, self- governed units
ყაზბეგის მუნიციპალიტეტი	-11.9	-4.0	-1.0	-1.2	0.5	-0.3	-0.3	-0.4	-0.3	-0.3	Kazbegi Municipality
საქალაქო დასახლება	-11.1	33.8	-1.3	-2.3	1.2	0.5	0.7	0.6	1.2	1.1	Urban
სასოფლო დასახლება	-12.1	-15.5	-0.8	-0.5	0.1	-0.7	-0.9	-1.1	-1.2	-1.1	Rural
რაჭა-ლეჩხუმი და ქვემო სვანეთი	-4.3	-3.0	-3.2	-2.6	-1.8	-2.0	-2.2	-1.8	-1.8	-2.1	Racha-Lechkumi and Kvemo Svaneti
საქალაქო დასახლება	-5.4	7.4	-3.0	-2.6	-0.6	-0.8	-0.8	-0.9	-1.2	-0.8	Urban
სასოფლო დასახლება	-4.0	-5.4	-3.3	-2.6	-2.1	-2.4	-2.6	-2.1	-2.0	-2.5	Rural
ქ. ამბროლაური						0.0	-4.8				C. Ambrolauri
ამბროლაურის მუნიციპალიტეტი	-3.8	-3.5	-2.7	-1.8	-19.6	-1.6	-1.8	-1.4	22.2	-1.1	Ambrolauri Municipality
საქალაქო დასახლება	-7.5	12.6	-2.6	-2.5						-0.2	Urban
სასოფლო დასახლება	-3.2	-6.3	-2.7	-1.7	-1.5	-1.6	-1.8	-1.4	-0.9	-1.3	Rural
ლენტეხის მუნიციპალიტეტი	-4.9	7.9	-4.7	-4.5	-1.5	-1.6	-2.2	-1.7	-1.3	-2.3	Lentekhi Municipality
საქალაქო დასახლება	-6.3	19.1	-4.4	-4.7	1.0	1.4	0.1	-0.3	0.8	-0.3	Urban
სასოფლო დასახლება	-4.6	5.4	-4.8	-4.4	-2.2	-2.5	-2.9	-2.2	-2.0	-3.0	Rural
ონის მუნიციპალიტეტი	-4.0	-6.9	-2.7	-2.2	-1.8	-1.5	-1.5	-1.4	-1.8	-1.8	Oni Municipality
საქალაქო დასახლება	-4.0	-5.4	-1.6	-1.3	-1.0	-0.8	-0.3	-0.8	-1.3	-0.8	Urban
სასოფლო დასახლება	-4.0	-7.6	-3.5	-2.9	-2.5	-2.1	-2.4	-2.0	-2.2	-2.6	Rural
ცაგერის მუნიციპალიტეტი	-4.7	-5.6	-3.4	-2.6	-2.5	-3.1	-3.3	-2.7	-3.0	-3.3	Tsageri Municipality
საქალაქო დასახლება	-5.1	19.0	-4.7	-3.3	-2.1	-1.9	-2.4	-2.2	-2.7	-2.0	Urban
სასოფლო დასახლება	-4.6	-8.8	-3.2	-2.5	-2.6	-3.3	-3.4	-2.8	-3.1	-3.5	Rural
სამეგრელო-ზემო სვანეთი	-0.9	1.0	-1.5	-2.4	-1.0	-1.0	-1.3	-1.0	-1.4	-1.6	Samegrelo-Zemo Svaneti
საქალაქო დასახლება	0.0	3.3	-2.2	-3.2	-0.9	-1.0	-1.3	-0.9	-1.2	-1.3	Urban
სასოფლო დასახლება	-1.5	-0.6	-0.9	-1.8	-1.0	-1.1	-1.3	-1.1	-1.6	-1.8	Rural
ქ. ზუგდიდი						-0.9	-1.6				C. Zugdidi
ქ. ფოთის მუნიციპალიტეტი	0.0	-3.3	-0.5	-1.5	0.1	0.1	-0.1	0.0	-0.3	-0.3	C. Poti Municipality
აბაშის მუნიციპალიტეტი	-1.3	-5.4	-0.4	-1.4	-1.6	-2.0	-2.0	-1.9	-2.4	-2.3	Abasha Municipality
საქალაქო დასახლება	-0.2	-8.6	-1.6	-2.3	-1.1	-1.8	-1.4	-1.2	-1.7	-1.8	Urban
სასოფლო დასახლება	-1.6	-4.4	0.0	-1.1	-1.7	-2.1	-2.2	-2.0	-2.6	-2.4	Rural
ზუგდიდის მუნიციპალიტეტი	-0.9	10.5	-2.4	-3.4	-41.6	-1.0	-1.3	-1.0	67.2	-1.6	Zugdidi Municipality
საქალაქო დასახლება	0.1	12.3	-3.0	-4.2						-1.1	Urban
სასოფლო დასახლება	-1.6	8.9	-2.0	-2.8	-1.1	-1.0	-1.3	-1.0	-1.7	-1.9	Rural

რეგიონი, თვითმმართველი ერთეული	1995	2000	2005	2010	2015	2016	2017	2018	2019	2020	Region, self- governed units
მარტვილის მუნიციპალიტეტი	-1.4	-6.7	-0.7	-1.6	-0.9	-0.9	-0.9	-0.8	-1.2	-1.3	Martvili Municipality
საქალაქო დასახლება	-0.2	-16.8	-1.5	-2.3	-1.5	-1.1	-1.1	-1.0	-0.7	-0.9	Urban
სასოფლო დასახლება	-1.6	-5.1	-0.5	-1.5	-0.8	-0.8	-0.9	-0.8	-1.2	-1.4	Rural
მესტიის მუნიციპალიტეტი	-1.1	-9.8	-1.6	-2.6	0.1	0.2	0.1	0.0	-0.3	-0.4	Mestia Municipality
საქალაქო დასახლება	-4.3	-15.3	-1.5	-2.3	-1.0	-0.7	-1.1	-1.4	-1.6	-1.1	Urban
სასოფლო დასახლება	-0.4	-8.7	-1.6	-2.7	0.4	0.4	0.5	0.4	0.0	-0.3	Rural
სენაკის მუნიციპალიტეტი	-0.8	-2.1	-1.1	-2.0	-1.9	-2.0	-2.2	-2.0	-2.4	-2.8	Senaki Municipality
საქალაქო დასახლება	0.5	3.4	-1.6	-2.5	-2.3	-2.2	-2.5	-2.2	-3.0	-3.2	Urban
სასოფლო დასახლება	-2.1	-8.8	-0.5	-1.3	-1.4	-1.6	-1.8	-1.6	-1.8	-2.4	Rural
ჩხოროწყუს მუნიციპალიტეტი	-1.5	-3.5	-0.8	-1.7	-0.6	-0.6	-0.6	-0.7	-1.0	-1.0	Chkhorotsku Municipality
საქალაქო დასახლება	-0.2	4.6	-3.2	-3.9	-2.2	-2.1	-2.2	-2.1	-2.6	-2.8	Urban
სასოფლო დასახლება	-1.7	-5.0	-0.3	-1.2	-0.3	-0.3	-0.3	-0.5	-0.8	-0.7	Rural
წალენჯიხის მუნიციპალიტეტი	-1.0	-1.0	-2.1	-2.9	-1.5	-1.8	-2.1	-1.7	-2.0	-2.5	Tsalenjikha Municipality
საქალაქო დასახლება	-0.3	3.8	-6.3	-8.6	-1.5	-1.4	-1.9	-1.1	-1.3	-1.4	Urban
სასოფლო დასახლება	-1.4	-3.4	0.2	-0.8	-1.5	-1.8	-2.2	-1.8	-2.2	-2.8	Rural
ხობის მუნიციპალიტეტი	-1.1	-3.8	-0.8	-1.7	-0.9	-1.3	-1.4	-1.4	-1.8	-1.9	Khobi Municipality
საქალაქო დასახლება	-0.2	-7.4	-1.7	-2.8	-2.3	-2.5	-2.9	-2.6	-3.0	-2.7	Urban
სასოფლო დასახლება	-1.2	-3.1	-0.6	-1.5	-0.7	-1.1	-1.2	-1.2	-1.6	-1.8	Rural
სამცხე-ჯავახეთი	-4.8	-2.5	-1.0	-1.0	-0.9	-1.0	-1.0	-0.8	-1.1	-1.3	Samtskhe-Javakheti
საქალაქო დასახლება	-4.1	-3.1	-1.2	-1.4	-0.1	-0.1	0.0	0.0	-1.2	-0.4	Urban
სასოფლო დასახლება	-5.2	-2.2	-0.9	-0.8	-1.3	-1.4	-1.5	-1.3	-1.1	-1.8	Rural
ქ. ახალციხე						0.6	1.2				C. Akhaltsikhe
ადიგენის მუნიციპალიტეტი	-5.4	12.2	-0.5	-0.7	-0.2	-0.2	-0.5	-0.4	-0.3	-0.7	Adigeni Municipality
საქალაქო დასახლება	-6.7	4.8	-2.3	-3.2	0.3	-0.9	0.1	-0.8	-0.1	-1.5	Urban
სასოფლო დასახლება	-5.2	13.2	-0.3	-0.3	-0.3	-0.2	-0.5	-0.3	-0.4	-0.6	Rural
ასპინძის მუნიციპალიტეტი	-5.1	6.3	-0.6	-0.6	0.2	0.4	0.2	0.3	0.2	-0.1	Aspindza Municipality
საქალაქო დასახლება	-6.6	13.2	-1.1	-1.0	-0.9	-0.4	-1.2	-0.6	-1.1	-1.5	Urban
სასოფლო დასახლება	-4.7	4.1	-0.4	-0.4	0.6	0.7	0.6	0.6	0.6	0.3	Rural
ახალქალაქის მუნიციპალიტეტი	-5.2	-6.2	-1.3	-1.1	-1.4	-1.4	-1.5	-1.3	-1.6	-1.8	Akhalqalaqi Municipality
საქალაქო დასახლება	-3.7	-11.3	-1.3	-1.2	-0.9	-1.4	-1.0	-0.8	-1.1	-1.1	Urban
სასოფლო დასახლება	-5.5	-5.0	-1.2	-1.0	-1.5	-1.4	-1.6	-1.4	-1.7	-2.0	Rural

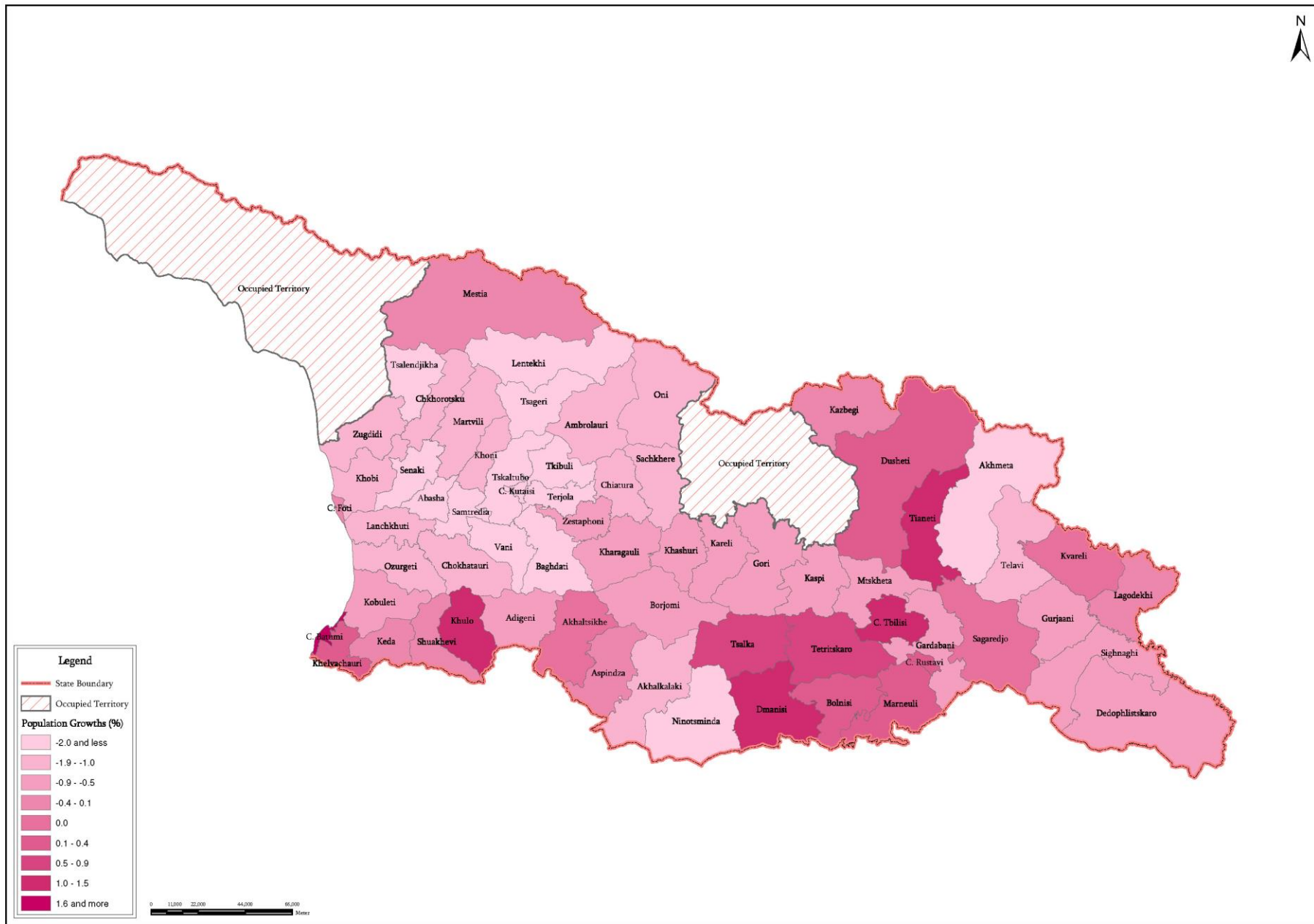
რეგიონი, თვითმმართველი ერთეული	1995	2000	2005	2010	2015	2016	2017	2018	2019	2020	Region, self- governed units
ახალციხის მუნიციპალიტეტი	-4.2	-1.7	-0.5	-0.6	-41.5	-0.3	-0.4	-0.3	74.2	0.0	Akhaltikhe Municipality
საქალაქო დასახლება	-4.2	-5.6	-0.3	-0.5	-74.7	-0.3	-0.9	-0.9	314.1	0.2	Urban
სასოფლო დასახლება	-4.2	2.5	-0.7	-0.6	-0.5	-0.3	-0.2	-0.2	-0.1	-0.3	Rural
ბორჯომის მუნიციპალიტეტი	-4.3	-6.1	-1.3	-1.5	-0.3	-0.3	-0.2	-0.2	-0.4	-0.6	Borjomi Municipality
საქალაქო დასახლება	-3.4	-0.7	-2.0	-2.3	0.1	0.3	0.6	0.5	-2.9	0.0	Urban
სასოფლო დასახლება	-5.9	-15.5	0.1	-0.1	-0.9	-1.3	-1.6	-1.3	3.7	-1.6	Rural
ნინოწმინდის მუნიციპალიტეტი	-5.2	-4.8	-1.5	-1.4	-3.0	-3.6	-3.7	-3.3	-4.4	-4.7	Ninotsminda Municipality
საქალაქო დასახლება	-4.7	3.3	-1.3	-1.8	-1.5	-2.2	-2.1	-2.1	-2.9	-2.4	Urban
სასოფლო დასახლება	-5.2	-6.7	-1.5	-1.3	-3.4	-4.0	-4.2	-3.7	-4.8	-5.4	Rural
ქვემო ქართლი	-4.8	-4.4	-0.1	-0.3	0.6	0.7	0.4	0.6	0.2	0.2	Kvemo Kartli
საქალაქო დასახლება	-4.0	-10.8	-0.2	-0.3	1.1	1.1	0.8	1.1	0.7	0.7	Urban
სასოფლო დასახლება	-5.3	0.0	-0.1	-0.2	0.3	0.3	0.1	0.2	-0.2	-0.1	Rural
ქ. რუსთავის მუნიციპალიტეტი	-3.8	-9.1	0.5	0.5	0.8	0.9	0.5	0.8	0.4	0.3	C. Rustavi Municipality
ბოლნისის მუნიციპალიტეტი	-5.0	-1.0	-1.5	-1.8	0.7	0.7	0.4	0.7	0.3	0.4	Bolnisi Municipality
საქალაქო დასახლება	-3.8	2.4	-1.8	-2.2	0.6	0.7	0.2	0.6	0.4	0.1	Urban
სასოფლო დასახლება	-5.4	-2.2	-1.4	-1.6	0.8	0.7	0.5	0.7	0.3	0.4	Rural
გარდაბნის მუნიციპალიტეტი	-4.9	-1.6	0.1	-0.3	0.0	0.0	-0.3	-0.1	-0.6	-0.5	Gardabani Municipality
საქალაქო დასახლება	-4.5	-12.5	-1.8	-2.5	0.9	0.7	0.9	1.1	0.0	0.9	Urban
სასოფლო დასახლება	-5.0	0.4	0.4	0.1	-0.2	-0.1	-0.4	-0.3	-0.7	-0.8	Rural
დმანისის მუნიციპალიტეტი	-5.4	-7.3	-1.7	-1.9	1.0	1.1	0.9	1.2	0.8	1.1	Dmanisi Municipality
საქალაქო დასახლება	-3.8	-30.5	-1.7	-1.9	1.2	1.3	0.7	1.1	0.9	1.6	Urban
სასოფლო დასახლება	-5.7	-3.6	-1.7	-1.9	1.0	1.1	0.9	1.2	0.8	1.1	Rural
თეთრიწყაროს მუნიციპალიტეტი	-5.1	-9.3	-0.2	-0.7	1.0	0.9	0.6	0.9	0.8	0.8	Tetritskaro Municipality
საქალაქო დასახლება	-4.6	-22.9	-2.5	-3.4	2.6	2.8	2.6	2.8	2.8	2.6	Urban
სასოფლო დასახლება	-5.2	-4.6	0.7	0.2	0.6	0.4	0.0	0.3	0.1	0.2	Rural
მარნეულის მუნიციპალიტეტი	-5.3	1.3	0.0	0.1	0.7	0.8	0.5	0.7	0.3	0.4	Marneuli Municipality
საქალაქო დასახლება	-4.2	-11.7	-1.1	-1.4	2.5	2.4	2.1	2.2	1.8	2.0	Urban
სასოფლო დასახლება	-5.6	5.3	0.3	0.4	0.3	0.3	0.1	0.3	-0.1	-0.1	Rural
წალკის მუნიციპალიტეტი	-5.1	-11.2	0.5	0.1	0.9	0.8	0.4	0.7	0.6	0.6	Tsalka Municipality
საქალაქო დასახლება	-5.1	-56.0	1.9	1.4	4.1	4.2	3.0	4.0	5.6	3.6	Urban
სასოფლო დასახლება	-5.1	-4.4	0.3	-0.1	0.3	0.1	-0.1	0.0	-0.5	-0.1	Rural

რეგიონი, თვითმმართველი ერთეული	1995	2000	2005	2010	2015	2016	2017	2018	2019	2020	Region, self- governed units
შიდა ქართლი	-3.7	-1.6	-0.6	-0.3	-0.4	-0.4	-0.6	-0.5	-0.8	-0.8	Shida Kartli
საქალაქო დასახლება	-2.6	-1.0	-0.6	-0.4	-0.5	-0.6	-0.7	-0.6	-0.9	-0.9	Urban
სასოფლო დასახლება	-4.4	-2.1	-0.6	-0.2	-0.3	-0.3	-0.4	-0.4	-0.6	-0.8	Rural
ქ. გორი						-0.8	-1.1				C. Gori
გორის მუნიციპალიტეტი	-3.8	-1.4	-0.6	-0.3	-38.4	-0.3	-0.5	-0.3	59.4	-0.9	Gori Municipality
საქალაქო დასახლება	-2.6	-6.6	-0.2	0.0						-1.1	Urban
სასოფლო დასახლება	-4.6	1.9	-0.8	-0.4	-0.4	-0.3	-0.5	-0.3	-0.7	-0.9	Rural
კასპის მუნიციპალიტეტი	-3.9	-4.2	-0.7	-0.2	-0.4	-0.5	-0.7	-0.8	-0.9	-0.8	Kaspi Municipality
საქალაქო დასახლება	-2.8	5.7	-1.1	-0.6	-0.2	-0.7	-0.7	-0.7	-0.9	-0.8	Urban
სასოფლო დასახლება	-4.4	-9.0	-0.5	0.1	-0.5	-0.4	-0.7	-0.9	-1.0	-0.8	Rural
ქარელის მუნიციპალიტეტი	-3.9	-1.4	-0.4	0.0	-0.1	-0.1	-0.1	-0.1	-0.3	-0.6	Kareli Municipality
საქალაქო დასახლება	-2.0	4.0	-0.6	-0.2	-0.3	-0.2	-0.2	-0.2	-0.3	-0.4	Urban
სასოფლო დასახლება	-4.5	-3.0	-0.3	0.0	0.0	-0.1	0.0	-0.1	-0.3	-0.7	Rural
ხაშურის მუნიციპალიტეტი	-3.3	-0.4	-0.9	-0.7	-0.2	-0.2	-0.5	-0.3	-0.8	-0.8	Khashuri Municipality
საქალაქო დასახლება	-2.7	3.4	-1.0	-0.9	-0.3	-0.4	-0.7	-0.3	-0.8	-1.0	Urban
სასოფლო დასახლება	-4.2	-6.8	-0.8	-0.4	-0.1	0.0	-0.2	-0.3	-0.6	-0.6	Rural

მოსახლეობის ზრდა (%), 2019



Population Growth (%), 2019



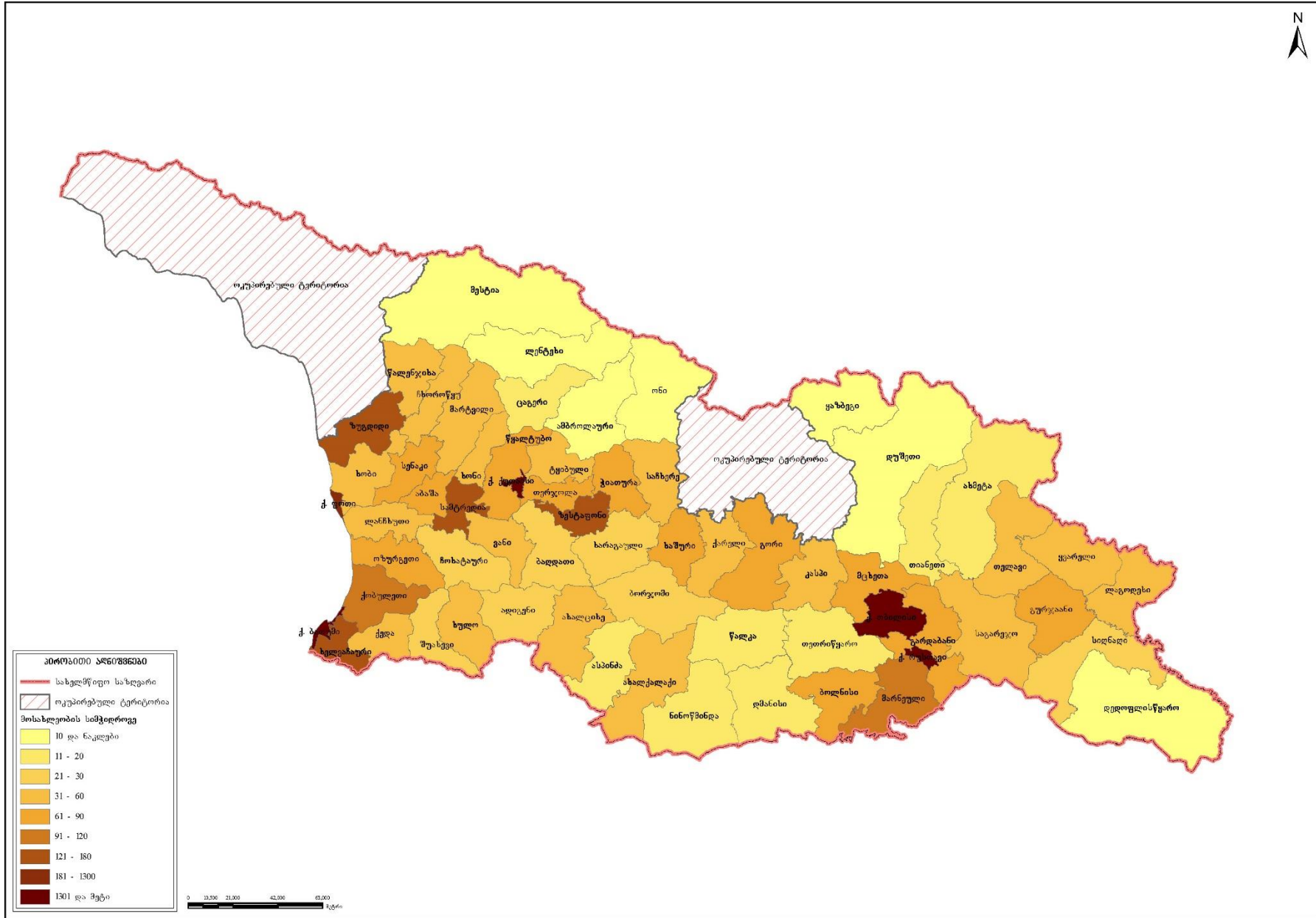
მოსახლეობის სიმჭიდროვე (ერთ კვ.კმ-ზე) რეგიონების და თვითმმართველი ერთეულების მიხედვით, 1 იანვრის მდგომარეობით (ათასი კაცი)
Density (number of population per 1 sq.km) by regions and self-governed units, as of 1 January (thousands)

რეგიონი, თვითმმართველი ერთეული	1995	2000	2005	2010	2015	2016	2017	2018	2019	2020	Region, self- governed units
საქართველო	78.9	68.5	65.2	66.5	65.1	65.2	65.2	65.2	65.1	65.0	Georgia
ქ. თბილისი	4 931.7	4 389.5	4 366.5	2 181.5	2 212.6	2 244.9	2 271.7	2 297.9	2 322.5	2 349.7	C. Tbilisi
ავღაზეთის ავტონომიური რესპუბლიკა (აჭარის მუნიციპალიტეტი)	22.9	22.5	17.8	-	-	-	-	-	-	-	Autonomous Republic of Abkhazia (Ajara Municipality)
ავტონომიური რესპუბლიკა ქ. ბათუმის მუნიციპალიტეტი	141.7	121.7	116.8	114.7	116.1	117.3	118.3	119.4	120.4	121.3	Autonomous Republic of Adjara C. Batumi Municipality
ქედის მუნიციპალიტეტი	8 672.3	7 517.3	7 317.8	7 289.9	1 885.3	1 922.5	1 953.8	1 985.9	2 017.5	2 054.6	Keda Municipality
ქობულეთის მუნიციპალიტეტი	52.9	40.1	37.3	36.9	37.0	37.1	37.2	37.2	37.2	37.1	Kobuleti Municipality
შუახევის მუნიციპალიტეტი	134.3	115.5	107.6	104.4	104.7	104.2	103.4	103.2	102.4	101.4	Shuakhevi Municipality
ხელვაჩაურის მუნიციპალიტეტი	34.0	32.0	29.9	27.5	25.8	25.7	25.7	25.7	25.7	25.6	Khelvachauri Municipality
ხულოს მუნიციპალიტეტი	218.1	189.9	187.8	188.6	143.4	144.4	145.2	146.2	146.9	147.5	Khulo Municipality
გურია	49.8	40.6	37.8	34.9	33.8	34.5	35.2	35.8	36.5	37.0	Guria
ქ. ოზურგეთი	78.7	65.1	59.5	57.7	55.7	55.3	54.8	54.4	53.8	53.2	C. Ozurgeti
ლანჩხუთის მუნიციპალიტეტი					671.9	665.9	660.7				Lanchkhuti Municipality
ოზურგეთის მუნიციპალიტეტი	79.7	64.0	63.4	61.1	59.1	58.8	58.3	57.8	57.2	56.6	Ozurgeti Municipality
ჩოხატაურის მუნიციპალიტეტი	133.7	113.3	99.8	96.4	73.2	72.7	72.1	90.8	89.8	88.8	Chokhatauri Municipality
იმერეთი	33.1	26.4	24.2	23.7	23.0	22.8	22.6	22.3	22.1	21.9	Imereti
ქ. ქუთაისის მუნიციპალიტეტი	116.6	100.5	92.4	88.6	82.8	81.6	80.2	79.0	77.5	75.9	C. Kutaisi Municipality
ბაღდათის მუნიციპალიტეტი	3 366.6	2 755.0	2 563.6	2 362.9	2 176.0	2 147.6	2 109.0	2 082.1	2 041.2	1 997.1	Baghdati Municipality
ვანის მუნიციპალიტეტი	36.3	32.6	29.7	28.1	26.1	25.6	24.9	24.3	23.6	22.9	Vani Municipality
ზესტაპონის მუნიციპალიტეტი	65.9	56.5	50.4	47.2	43.6	42.8	41.8	40.9	39.9	38.9	Zestaponi Municipality
თერჯოლის მუნიციპალიტეტი	178.0	167.7	153.3	144.5	136.0	135.3	134.2	133.4	132.2	131.0	Terjola Municipality
სამტრედიის მუნიციპალიტეტი	118.5	119.9	106.3	103.1	98.4	96.8	95.0	93.4	91.3	89.2	Samtredia Municipality
საჩხერის მუნიციპალიტეტი	181.4	159.1	147.1	140.4	132.4	130.6	128.1	126.1	123.6	121.0	Sachkhere Municipality
ტყიბულის მუნიციპალიტეტი	47.1	40.6	40.4	50.0	48.8	48.3	47.7	47.3	46.6	45.9	Tkibuli Municipality
წყალტუბოს მუნიციპალიტეტი	79.0	63.1	54.8	48.7	43.3	42.3	41.3	40.4	39.3	38.1	Tskhaltubo Municipality
ჭიათურის მუნიციპალიტეტი	112.5	106.4	98.3	85.2	79.8	77.7	75.4	73.5	71.0	68.4	Chiatura Municipality
ხარაგაულის მუნიციპალიტეტი	125.6	96.7	85.5	79.2	74.1	73.8	73.2	72.7	72.1	71.4	Kharagauli Municipality
	31.2	25.0	24.7	22.9	21.4	21.2	21.0	20.9	20.7	20.5	

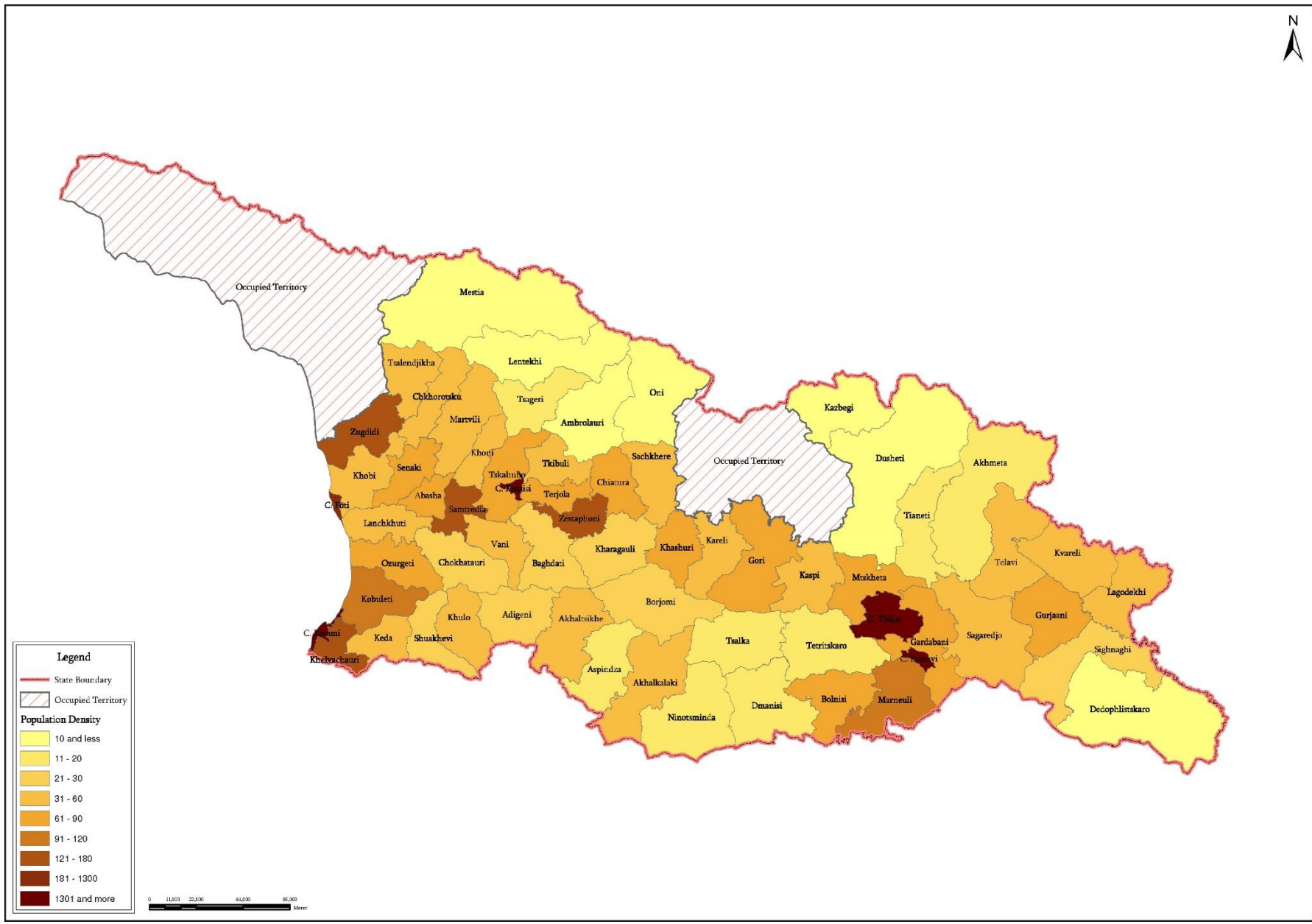
რეგიონი, თვითმმართველი ერთეული	1995	2000	2005	2010	2015	2016	2017	2018	2019	2020	Region, self- governed units
ხონის მუნიციპალიტეტი	81.0	70.5	62.8	58.9	54.8	53.8	52.8	51.9	51.0	50.0	Khoni Municipality
კახეთი	38.3	32.7	30.2	29.1	28.0	27.9	27.8	27.7	27.5	27.3	Kakheti
ქ. თელავი					1 650.4	1 653.8	1 647.3				C. Telavi
ახმეტის მუნიციპალიტეტი	19.3	16.5	15.7	15.0	14.2	14.0	13.8	13.7	13.4	13.1	Akhmeta Municipality
გურჯაანის მუნიციპალიტეტი	91.9	76.8	70.8	67.0	64.1	63.8	63.2	62.8	62.2	61.6	Gurjaani Municipality
დედოფლისწყაროს მუნიციპალიტეტი	13.5	11.4	10.0	9.1	8.5	8.4	8.4	8.3	8.3	8.2	Dedoplistskaro Municipality
თელავის მუნიციპალიტეტი	69.3	61.3	55.8	54.5	35.4	35.0	34.5	51.8	51.1	50.5	Telavi Municipality
ლაგოდეხის მუნიციპალიტეტი	58.4	49.0	47.8	47.2	46.8	46.7	46.6	46.5	46.4	46.2	Lagodekhi Municipality
საგარეჯოს მუნიციპალიტეტი	39.9	34.7	34.1	34.4	33.4	33.5	33.5	33.6	33.6	33.6	Sagarejo Municipality
სიღნაღის მუნიციპალიტეტი	38.3	32.1	28.5	26.0	24.1	24.0	23.8	23.8	23.6	23.4	Sighnaghi Municipality
ყვარლის მუნიციპალიტეტი	43.0	37.0	31.8	30.7	30.0	30.1	30.2	30.3	30.3	30.3	Kvareli Municipality
მცხეთა-მთიანეთი	18.4	16.8	16.1	16.5	16.8	16.8	16.8	16.7	16.7	16.7	Mtskheta- Mtianeti
ქ. მცხეთა					178.4	177.0	175.4				C. Mtskheta
ახალგორის მუნიციპალიტეტი	7.0	7.1	6.5	-	-	-	-	-	-	-	Akhgori Municipality
დუშეთის მუნიციპალიტეტი	12.2	9.9	9.4	8.9	8.7	8.7	8.7	8.8	8.8	8.8	Dusheti Municipality
თიანეთის მუნიციპალიტეტი	15.2	14.3	12.6	11.4	10.7	10.9	10.9	11.0	11.1	11.2	Tianeti Municipality
მცხეთის მუნიციპალიტეტი	76.7	73.5	72.6	80.8	79.0	78.8	78.4	84.7	84.2	83.5	Mtskheta Municipality
ყაზბეგის მუნიციპალიტეტი	5.5	4.7	4.1	3.8	3.6	3.6	3.5	3.5	3.5	3.5	Kazbegi Municipality
რაჭა-ლეჩხუმი და ქვემო სვანეთი	11.9	9.5	8.2	7.9	7.0	6.8	6.7	6.6	6.5	6.3	Racha-Lechkumi and Kvemo Svaneti
ქ. ამბროლაური					751.8	743.2	736.3				C. Ambrolauri
ამბროლაურის მუნიციპალიტეტი	15.8	12.6	11.5	10.7	8.0	7.9	7.8	9.4	9.3	9.2	Ambrolauri Municipality
ლენტეხის მუნიციპალიტეტი	7.2	6.4	5.0	4.1	3.3	3.3	3.2	3.1	3.1	3.0	Lentekhi Municipality
ონის მუნიციპალიტეტი	8.4	6.4	4.6	5.1	4.5	4.5	4.4	4.3	4.2	4.2	Oni Municipality
ცაგერის მუნიციპალიტეტი	22.2	17.2	17.4	15.5	13.7	13.2	12.8	12.4	12.1	11.7	Tsageri Municipality
სამეგრელო-ზემო სვანეთი	58.0	55.5	53.4	49.0	44.4	44.0	43.4	43.0	42.3	41.7	Samegrelo-Zemo Svaneti
ქ. ზუგდიდი					2 043.4	2 023.6	1 993.2				C. Zugdidi
ქ. ფოთის მუნიციპალიტეტი	769.0	674.2	695.2	664.8	634.3	634.9	634.4	634.2	632.6	630.7	C. Poti Municipality
აბაშის მუნიციპალიტეტი	90.3	75.8	76.3	73.2	68.6	67.2	65.9	64.6	63.1	61.6	Abasha Municipality
ზუგდიდის მუნიციპალიტეტი	185.8	225.3	204.3	179.8	93.9	92.9	91.7	149.2	147.1	144.8	Zugdidi Municipality
მარტვილის მუნიციპალიტეტი	53.1	41.2	42.4	40.4	38.0	37.6	37.3	37.0	36.5	36.1	Martvili Municipality
მესტიის მუნიციპალიტეტი	4.6	3.4	3.8	3.5	3.1	3.1	3.1	3.1	3.1	3.1	Mestia Municipality
სენაკის მუნიციპალიტეტი	102.1	93.7	88.5	82.3	75.5	74.0	72.4	70.9	69.2	67.3	Senaki Municipality

რეგიონი, თვითმმართველი ერთეული	1995	2000	2005	2010	2015	2016	2017	2018	2019	2020	Region, self- governed units
ჩხოროწყუს მუნიციპალიტეტი	50.6	41.3	40.7	38.4	36.1	35.9	35.7	35.4	35.1	34.7	Chkhorotsku Municipality
წალენჯიხის მუნიციპალიტეტი	60.6	54.3	51.5	45.8	40.5	39.8	39.0	38.3	37.5	36.6	Tsalenjikha Municipality
ხობის მუნიციპალიტეტი	62.4	52.4	52.3	49.4	45.1	44.5	43.9	43.3	42.5	41.7	Khobi Municipality
სამცხე-ჯავახეთი	36.4	29.9	27.8	26.5	25.0	24.8	24.5	24.3	24.0	23.7	Samtskhe- Javakheti
ქ. ახალციხე ადიგენის მუნიციპალიტეტი					1 267.2	1 278.2	1 289.5				C. Akhaltsikhe Adigeni Municipality
ასპინძის მუნიციპალიტეტი	26.3	24.8	21.9	21.3	20.6	20.6	20.5	20.4	20.3	20.2	Aspindza Municipality
ახალქალაქის მუნიციპალიტეტი	16.4	15.9	13.5	13.1	12.7	12.7	12.7	12.8	12.8	12.8	Akhalqalaqi Municipality
ახალციხის მუნიციპალიტეტი	56.9	44.3	40.9	38.7	36.3	35.8	35.2	34.8	34.2	33.6	Akhaltsikhe Municipality
ბორჯომის მუნიციპალიტეტი	53.8	45.4	41.2	40.0	22.9	22.8	22.8	39.0	39.0	39.0	Borjomi Municipality
ნინოწმინდის მუნიციპალიტეტი	32.1	25.4	24.6	23.0	21.4	21.3	21.3	21.2	21.1	21.0	Ninotsminda Municipality
ქვემო ქართლი	26.5	20.7	20.9	19.4	17.7	17.1	16.4	15.9	15.2	14.5	Kvemo Kartli
ქ. რუსთავის მუნიციპალიტეტი	2 566.5	1 873.0	1 916.5	1 988.1	2 062.9	2 081.4	2 092.4	2 109.6	2 117.1	2 123.4	C. Rustavi Municipality
ბოლნისის მუნიციპალიტეტი	92.0	82.5	76.1	70.8	67.6	68.0	68.3	68.8	69.0	69.2	Bolnisi Municipality
გარდაბნის მუნიციპალიტეტი	90.7	76.2	76.5	67.4	67.3	67.3	67.1	67.1	66.6	66.3	Gardabani Municipality
დმანისის მუნიციპალიტეტი	32.7	23.8	18.9	17.5	16.3	16.5	16.7	16.9	17.0	17.2	Dmanisi Municipality
თეთრიწყაროს მუნიციპალიტეტი	31.8	23.5	18.8	18.5	18.2	18.4	18.5	18.6	18.8	18.9	Tetritskaro Municipality
მარნეულის მუნიციპალიტეტი	130.0	110.3	108.0	109.6	111.6	112.4	113.1	113.8	114.1	114.6	Marneuli Municipality
წალკის მუნიციპალიტეტი	44.3	31.8	17.3	17.7	18.0	18.2	18.2	18.4	18.5	18.6	Tsalka Municipality
შიდა ქართლი	67.1	59.8	56.6	77.6	76.7	76.4	76.0	75.6	75.0	74.4	Shida Kartli
ქ. გორი გორის მუნიციპალიტეტი					2 999.6	2 975.1	2 948.9				C. Gori Gori Municipality
კასპის მუნიციპალიტეტი	67.7	60.5	55.6	93.9	58.0	57.9	57.5	91.1	90.4	89.5	Kaspi Municipality
ქარელის მუნიციპალიტეტი	63.5	54.9	56.4	54.8	54.3	54.0	53.7	53.2	52.7	52.3	Kaspi Municipality
ხაშურის მუნიციპალიტეტი	48.2	42.5	37.9	59.9	60.0	59.9	59.9	59.8	59.6	59.3	Kareli Municipality
მუნიციპალიტეტი	106.0	97.5	96.9	92.1	90.0	89.8	89.4	89.1	88.4	87.7	Khashuri Municipality

მოსახლეობის სიმჭიდროვე 2020 წლის 1 იანვრის მდგომარეობით



Population Density, as of 1 January, 2020



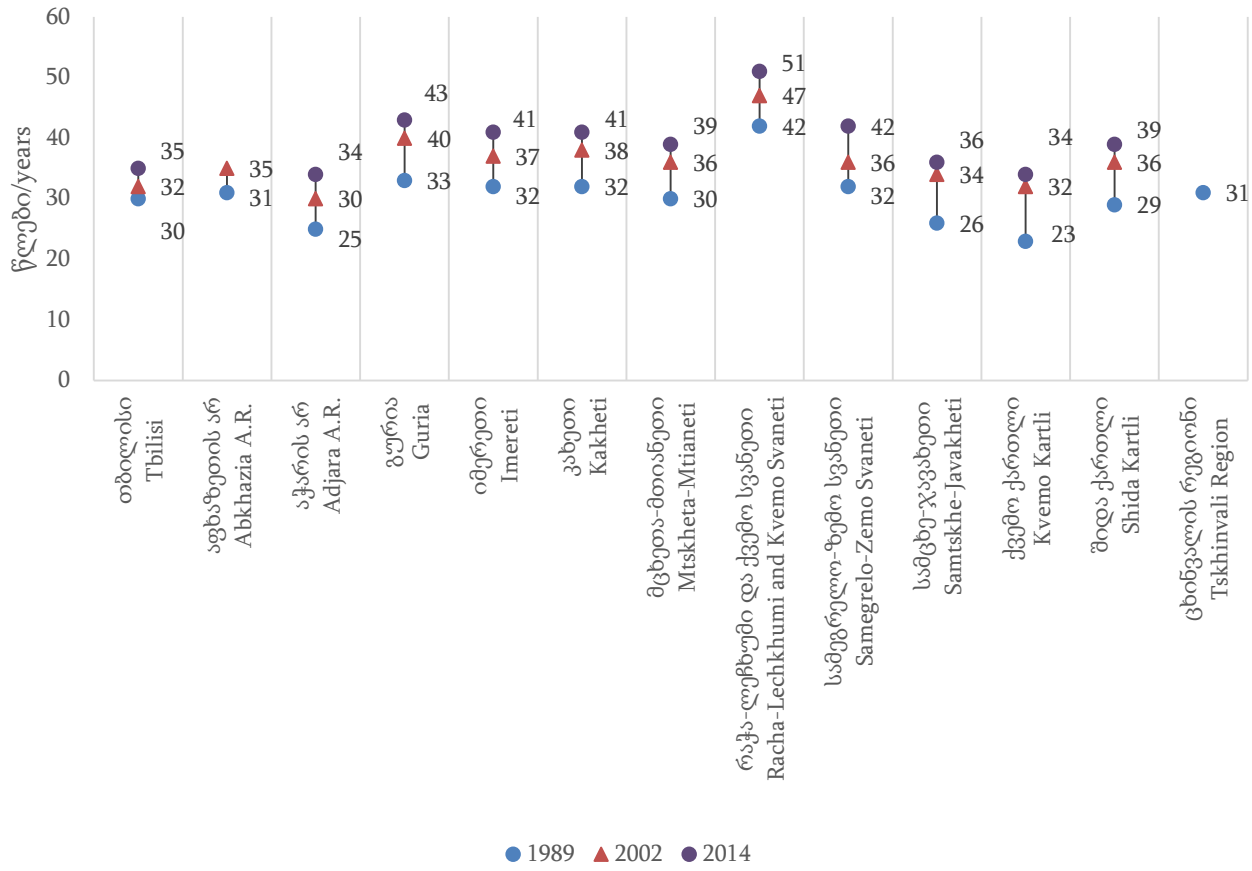
მოსახლეობის მედიანური ასაკი სქესის და რეგიონების მიხედვით, მოსახლეობის აღწერების შედეგებით

Median age by sex and regions according to population censuses

	1989			2002 ³			2014			
	ორივე სქესი Both sexes	მამაკაცი Males	ქალი Females	ორივე სქესი Both sexes	მამაკაცი Males	ქალი Females	ორივე სქესი Both sexes	მამაკაცი Males	ქალი Females	
საქართველო	30	27	32	34	32	37	37	34	40	Georgia
თბილისი	30	28	32	32	27	36	35	32	37	Tbilisi
აფხაზეთის არ	31	29	33	35	32	39	-	-	-	Abkhazia A.R.
აჭარის არ	25	23	27	30	29	32	34	32	36	Adjara A.R.
გურია	33	30	36	40	38	42	43	40	46	Guria
იმერეთი	32	30	34	37	35	39	41	38	44	Imereti
კახეთი	32	29	34	38	36	40	41	37	44	Kakheti
მცხეთა-მთიანეთი	30	28	32	36	34	38	39	37	42	Mtskheta-Mtianeti
რაჭა-ლეჩხუმი და ქვემო სვანეთი	42	37	48	47	44	51	51	48	55	Racha-Lechkhumi and Kvemo Svaneti
სამეგრელო-ზემო სვანეთი	32	29	34	36	33	38	42	38	45	Samegrelo-Zemo Svaneti
სამცხე-ჯავახეთი	26	23	28	34	32	36	36	33	39	Samtskhe-Javakheti
ქვემო ქართლი	23	22	25	32	29	35	34	31	36	Kvemo Kartli
შიდა ქართლი	29	27	32	36	35	37	39	36	41	Shida Kartli
ცხინვალის რეგიონი	31	28	34	-	-	-	-	-	-	Tskhinvali Region

³ 2002 წლის მოსახლეობის საყოველთაო აღწერის გადაანგარიშებული შედეგები / The estimated results of the 2002 General Population Census

მოსახლეობის მედიანური ასაკი
Median age of the population



ცოცხლად დაბადებულთა რიცხოვნობა რეგიონების, თვითმმართველი ერთეულების და საქალაქო-სასოფლო დასახლებების მიხედვით
Number of live births by regions, self-governed units and urban-rural settlements

რეგიონი, თვითმმართველი ერთეული	1995	2000	2005	2010	2015	2016	2017	2018	2019	Regions, self- governed units
საქართველო	56 486	48 167	46 063	55 230	59 249	56 569	53 293	51 138	48 296	Georgia
საქალაქო დასახლება	32 874	32 041	31 603	31 920	33 898	32 227	30 326	30 206	29 271	Urban
სასოფლო დასახლება	23 612	16 126	14 460	23 310	25 351	24 342	22 967	20 932	19 025	Rural
ქ. თბილისი	11 909	13 032	14 272	17 382	17 509	16 784	14 906	16 161	16 022	C. Tbilisi
საქალაქო დასახლება	11 909	13 032	14 272	16 975	16 947	16 236	14 619	15 701	15 452	Urban
სასოფლო დასახლება	0	0	0	407	562	548	287	460	570	Rural
აფხაზეთის ავტონომიური რესპუბლიკა (აჭარის მუნიციპალიტეტი)	23	12	9	-	-	-	-	-	-	Autonomous Republic of Abkhazia (Ajara Municipality)
სასოფლო დასახლება	23	12	9	-	-	-	-	-	-	Rural
აჭარის ავტონომიური რესპუბლიკა	5 866	4 684	4 154	5 314	6 299	5 977	6 108	5 800	5 703	Autonomous Republic of Ajara
საქალაქო დასახლება	2 264	2 565	2 026	2 171	3 536	3 254	3 388	3 343	3 557	Urban
სასოფლო დასახლება	3 602	2 119	2 128	3 143	2 763	2 723	2 720	2 457	2 146	Rural
ქ. ბათუმის მუნიციპალიტეტი	1 728	1 952	1 493	1 616	3 016	2 762	2 828	2 885	3 137	C. Batumi Municipality
ქედის მუნიციპალიტეტი	352	265	208	303	291	292	280	242	223	Keda Municipality
საქალაქო დასახლება	43	77	16	19	30	39	36	26	21	Urban
სასოფლო დასახლება	309	188	192	284	261	253	244	216	202	Rural
ქობულეთის მუნიციპალიტეტი	1 167	780	951	1 243	1 287	1 216	1 290	1 142	1 019	Kobuleti Municipality
საქალაქო დასახლება	363	295	377	390	464	425	475	391	382	Urban
სასოფლო დასახლება	804	485	574	853	823	791	815	751	637	Rural
შუახევის მუნიციპალიტეტი	492	346	216	295	253	255	257	206	198	Shuakhevi Municipality
საქალაქო დასახლება	0	50	11	11	20	12	18	15	7	Urban
სასოფლო დასახლება	492	296	205	284	233	243	239	191	191	Rural
ხელვაჩაურის მუნიციპალიტეტი	1 456	839	956	1 401	996	982	976	896	832	Khelvachauri Municipality
საქალაქო დასახლება	120	144	116	121						Urban
სასოფლო დასახლება	1 336	695	840	1 280	996	982	976	896	832	Rural
ხულოს მუნიციპალიტეტი	671	502	330	456	456	470	477	429	294	Khulo Municipality
საქალაქო დასახლება	10	47	13	14	6	16	31	26	10	Urban
სასოფლო დასახლება	661	455	317	442	450	454	446	403	284	Rural
გურია	2 064	1 359	1 180	1 446	1 559	1 535	1 471	1 272	1 174	Guria
საქალაქო დასახლება	821	670	566	425	393	389	375	349	318	Urban
სასოფლო დასახლება	1 243	689	614	1 021	1 166	1 146	1096	923	856	Rural
ქ. ოზურგეთი					165	171				C. Ozurgeti

რეგიონი, თვითმმართველი ერთეული	1995	2000	2005	2010	2015	2016	2017	2018	2019	Regions, self- governed units
ლანჩხუთის მუნიციპალიტეტი	564	305	307	401	425	396	367	290	298	Lanchkhuti Municipality
საქალაქო დასახლება	218	166	118	86	75	62	61	56	62	Urban
სასოფლო დასახლება	346	139	189	315	350	334	306	234	236	Rural
ოზურგეთის მუნიციპალიტეტი	1 158	848	713	805	725	719	846	749	679	Ozurgeti Municipality
საქალაქო დასახლება	507	436	416	315	131	140	287	267	246	Urban
სასოფლო დასახლება	651	412	297	490	594	579	559	482	433	Rural
ჩოხატაურის მუნიციპალიტეტი	342	206	160	240	244	249	258	233	197	Chokhatauri Municipality
საქალაქო დასახლება	96	68	32	24	22	16	27	26	10	Urban
სასოფლო დასახლება	246	138	128	216	222	233	231	207	187	Rural
იმერეთი	10 353	7 126	6 252	7 851	8 515	7 784	7 574	6 757	6 040	Imereti
საქალაქო დასახლება	6 368	4 899	3 874	3 941	4 336	4 011	3 922	3 578	3 263	Urban
სასოფლო დასახლება	3 985	2 227	2 378	3 910	4 179	3 773	3 652	3 179	2 777	Rural
ქ. კუთაისის მუნიციპალიტეტი	3 463	2 857	2 221	2 258	2 665	2 469	2 369	2 270	2 021	C. Kutaisi Municipality
ბაღდათის მუნიციპალიტეტი	352	231	212	311	353	284	279	249	211	Baghdati Municipality
საქალაქო დასახლება	157	79	57	57	60	52	52	51	36	Urban
სასოფლო დასახლება	195	152	155	254	293	232	227	198	175	Rural
ვანის მუნიციპალიტეტი	391	208	242	358	388	356	345	325	244	Vani Municipality
საქალაქო დასახლება	73	60	56	57	69	46	36	34	46	Urban
სასოფლო დასახლება	318	148	186	301	319	310	309	291	198	Rural
ზესტაფონის მუნიციპალიტეტი	1 088	792	628	840	913	833	802	724	664	Zestaponi Municipality
საქალაქო დასახლება	442	403	309	316	306	282	255	253	275	Urban
სასოფლო დასახლება	646	389	319	524	607	551	547	471	389	Rural
თერჯოლის მუნიციპალიტეტი	598	374	323	501	525	474	452	377	357	Terjola Municipality
საქალაქო დასახლება	255	164	66	69	84	62	79	74	65	Urban
სასოფლო დასახლება	343	210	257	432	441	412	373	303	292	Rural
სამტრედიის მუნიციპალიტეტი	870	505	569	708	741	674	645	552	472	Samtredia Municipality
საქალაქო დასახლება	555	318	386	403	398	386	381	297	253	Urban
სასოფლო დასახლება	315	187	183	305	343	288	264	255	219	Rural
საჩხერის მუნიციპალიტეტი	702	477	341	523	611	584	606	477	451	Sachkhere Municipality
საქალაქო დასახლება	141	180	83	88	81	95	107	52	86	Urban
სასოფლო დასახლება	561	297	258	435	530	489	499	425	365	Rural
ტყიბულის მუნიციპალიტეტი	388	228	271	321	264	260	253	196	181	Tkibuli Municipality
საქალაქო დასახლება	304	157	167	158	143	145	144	123	87	Urban
სასოფლო დასახლება	84	71	104	163	121	115	109	73	94	Rural
წყალტუბოს მუნიციპალიტეტი	822	417	564	814	711	695	675	570	528	Tskhaltubo Municipality
საქალაქო დასახლება	259	239	194	184	164	157	152	147	129	Urban
სასოფლო დასახლება	563	178	370	630	547	538	523	423	399	Rural

რეგიონი, თვითმმართველი ერთეული	1995	2000	2005	2010	2015	2016	2017	2018	2019	Regions, self- governed units
ჭიათურის მუნიციპალიტეტი	852	571	430	586	704	569	592	511	446	Chiatura Municipality
საქალაქო დასახლება	401	239	171	184	215	169	207	143	143	Urban
სასოფლო დასახლება	451	332	259	402	489	400	385	368	303	Rural
ხარაგაულის მუნიციპალიტეტი	417	195	188	284	323	277	265	226	211	Kharagauli Municipality
საქალაქო დასახლება	137	67	29	29	32	31	28	24	23	Urban
სასოფლო დასახლება	280	128	159	255	291	246	237	202	188	Rural
ხონის მუნიციპალიტეტი	410	271	263	347	317	309	291	280	254	Khoni Municipality
საქალაქო დასახლება	181	136	135	138	119	117	112	110	99	Urban
სასოფლო დასახლება	229	135	128	209	198	192	179	170	155	Rural
კახეთი	5 174	3 945	3 675	4 263	5 212	4 870	4 722	4 159	3 872	Kakheti
საქალაქო დასახლება	1 488	1 449	1 608	1 020	1 040	912	884	780	753	Urban
სასოფლო დასახლება	3 686	2 496	2 067	3 243	4 172	3 958	3 838	3 379	3 119	Rural
ქ. თელავი					276	218				C. Telavi
ახმეტის მუნიციპალიტეტი	611	441	372	429	598	509	505	398	352	Akhmeta Municipality
საქალაქო დასახლება	229	153	162	102	93	86	98	65	60	Urban
სასოფლო დასახლება	382	288	210	327	505	423	407	333	292	Rural
გურჯაანის მუნიციპალიტეტი	778	635	587	730	809	696	692	623	542	Gurjaani Municipality
საქალაქო დასახლება	151	181	187	116	123	84	97	89	65	Urban
სასოფლო დასახლება	627	454	400	614	686	612	595	534	477	Rural
დედოფლისწყაროს მუნიციპალიტეტი	338	372	287	300	348	333	299	252	250	Dedoplistskaro Municipality
საქალაქო დასახლება	125	151	144	88	108	92	76	76	79	Urban
სასოფლო დასახლება	213	221	143	212	240	241	223	176	171	Rural
თელავის მუნიციპალიტეტი	915	702	738	777	622	596	822	757	692	Telavi Municipality
საქალაქო დასახლება	386	342	421	273			224	213	213	Urban
სასოფლო დასახლება	529	360	317	504	622	596	598	544	479	Rural
ლაგოდეხის მუნიციპალიტეტი	736	563	415	542	700	697	622	601	561	Lagodekhi Municipality
საქალაქო დასახლება	134	207	130	83	84	84	58	54	63	Urban
სასოფლო დასახლება	602	356	285	459	616	613	564	547	498	Rural
საგარეჯოს მუნიციპალიტეტი	787	594	546	665	944	936	925	796	823	Sagarejo Municipality
საქალაქო დასახლება	212	159	239	154	145	152	138	126	136	Urban
სასოფლო დასახლება	575	435	307	511	799	784	787	670	687	Rural
სიღნაღის მუნიციპალიტეტი	520	323	374	422	421	413	415	324	294	Sighnaghi Municipality
საქალაქო დასახლება	115	97	153	94	85	83	99	67	59	Urban
სასოფლო დასახლება	405	226	221	328	336	330	316	257	235	Rural
ყვარლის მუნიციპალიტეტი	489	315	356	398	494	472	442	408	358	Kvareli Municipality
საქალაქო დასახლება	136	159	172	110	126	113	94	90	78	Urban
სასოფლო დასახლება	353	156	184	288	368	359	348	318	280	Rural

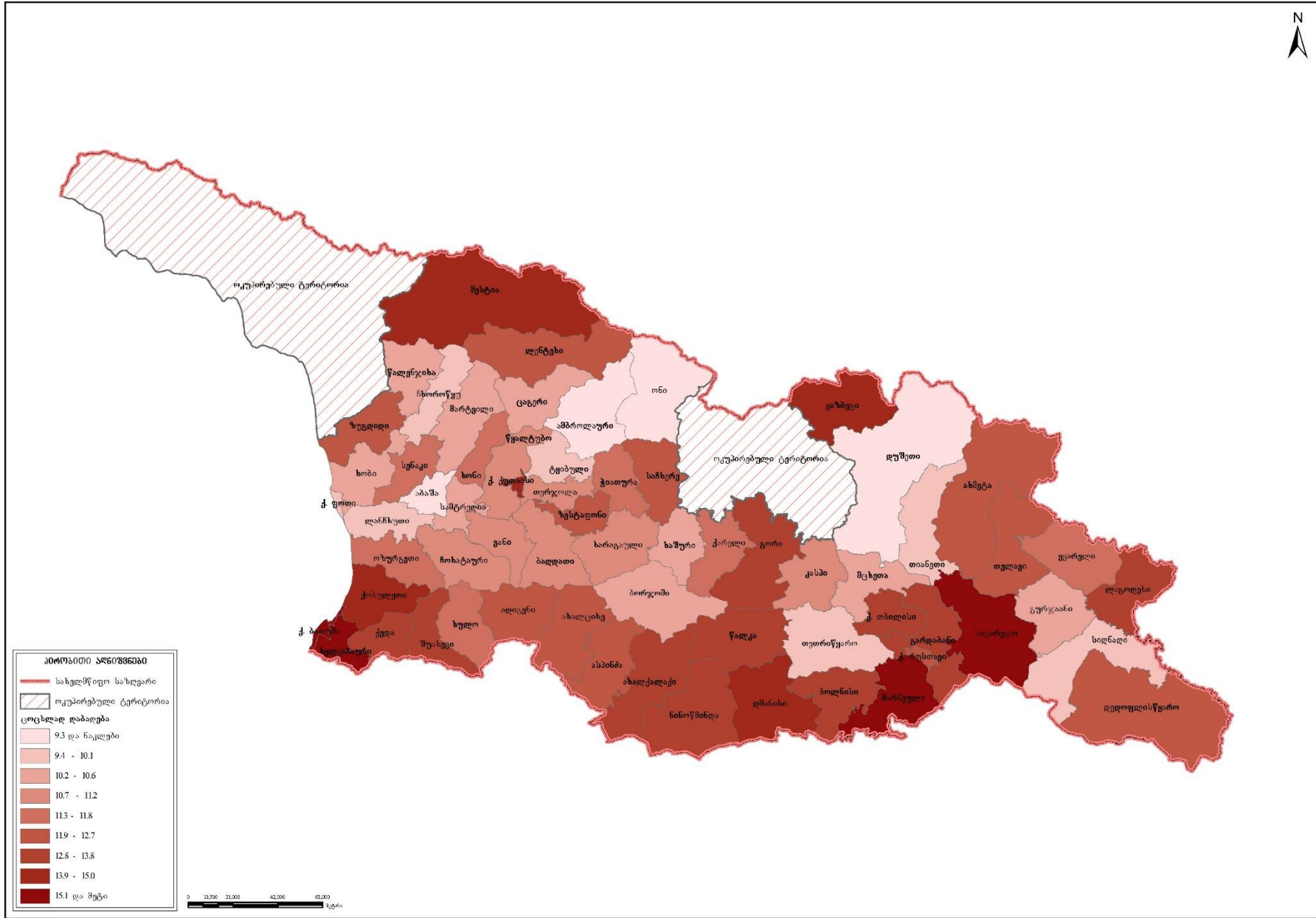
რეგიონი, თვითმმართველი ერთეული	1995	2000	2005	2010	2015	2016	2017	2018	2019	Regions, self- governed units
მცხეთა-მთიანეთი	1 652	1 226	1 259	1 350	1 280	1 180	1 205	1 067	946	Mtskheta- Mtianeti
საქალაქო დასახლება	878	630	573	330	308	290	322	255	219	Urban
სასოფლო დასახლება	774	596	686	1 020	972	890	883	812	727	Rural
ქ. მცხეთა					147	120				C. Mtskheta
ახალგორის მუნიციპალიტეტი	13	47	81	-	-	-	-	-	-	Akhgori Municipality
საქალაქო დასახლება	1	23	44	-	-	-	-	-	-	Urban
სასოფლო დასახლება	12	24	37	-	-	-	-	-	-	Rural
დუშეთის მუნიციპალიტეტი	529	360	346	391	324	327	346	299	243	Dusheti Municipality
საქალაქო დასახლება	277	195	189	144	119	131	160	113	82	Urban
სასოფლო დასახლება	252	165	157	247	205	196	186	186	161	Rural
თიანეთის მუნიციპალიტეტი	195	95	137	152	141	118	112	94	98	Tianeti Municipality
საქალაქო დასახლება	121	44	69	49	26	28	42	27	33	Urban
სასოფლო დასახლება	74	51	68	103	115	90	70	67	65	Rural
მცხეთის მუნიციპალიტეტი	852	687	640	747	592	563	687	611	548	Mtskheta Municipality
საქალაქო დასახლება	455	350	240	115			106	104	92	Urban
სასოფლო დასახლება	397	337	400	632	592	563	581	507	456	Rural
ყაზბეგის მუნიციპალიტეტი	63	37	55	60	76	52	60	63	57	Kazbegi Municipality
საქალაქო დასახლება	24	18	31	22	16	11	14	11	12	Urban
სასოფლო დასახლება	39	19	24	38	60	41	46	52	45	Rural
რაჭა-ლეჩხუმი და ქვემო სვანეთი	640	431	265	306	367	327	341	328	284	Racha- Lechkumi and Kvemo Svaneti
საქალაქო დასახლება	357	199	132	114	97	73	85	73	76	Urban
სასოფლო დასახლება	283	232	133	192	270	254	256	255	208	Rural
ქ. ამბროლაური					21	25				C. Ambrolauri
ამბროლაურის მუნიციპალიტეტი	135	112	81	101	78	73	106	98	93	Ambrolauri Municipality
საქალაქო დასახლება	67	54	36	33			29	25	26	Urban
სასოფლო დასახლება	68	58	45	68	78	73	77	73	67	Rural
ლენტეხის მუნიციპალიტეტი	159	80	44	46	83	65	71	76	50	Lentekhi Municipality
საქალაქო დასახლება	119	40	22	17	16	7	13	13	11	Urban
სასოფლო დასახლება	40	40	22	29	67	58	58	63	39	Rural
ონის მუნიციპალიტეტი	128	76	67	69	57	55	59	52	47	Oni Municipality
საქალაქო დასახლება	88	46	48	42	32	28	32	26	24	Urban
სასოფლო დასახლება	40	30	19	27	25	27	27	26	23	Rural
ცაგერის მუნიციპალიტეტი	218	163	73	90	128	109	105	102	94	Tsageri Municipality
საქალაქო დასახლება	83	59	26	22	28	13	11	9	15	Urban
სასოფლო დასახლება	135	104	47	68	100	96	94	93	79	Rural

რეგიონი, თვითმმართველი ერთეული	1995	2000	2005	2010	2015	2016	2017	2018	2019	Regions, self- governed units
სამეგრელო-ზემო სვანეთი	5 632	4 286	3 839	4 258	4 998	4 797	4 436	3 972	3 473	Samegrelo- Zemo Svaneti
საქალაქო დასახლება	2 519	2 282	2 403	1 782	2 065	1 969	1 853	1 721	1 565	Urban
სასოფლო დასახლება	3 113	2 004	1 436	2 476	2 933	2 828	2 583	2 251	1 908	Rural
ქ. ზუგდიდი					751	720				C. Zugdidi
ქ. ფოთის მუნიციპალიტეტი	638	447	653	529	595	545	511	491	418	C. Poti Municipality
აბაშის მუნიციპალიტეტი	340	182	202	273	224	245	223	188	183	Abasha Municipality
საქალაქო დასახლება	108	84	86	66	45	70	58	49	40	Urban
სასოფლო დასახლება	232	98	116	207	179	175	165	139	143	Rural
ზუგდიდის მუნიციპალიტეტი	1 748	1 365	1 366	1 433	1 020	994	1 610	1 462	1 244	Zugdidi Municipality
საქალაქო დასახლება	826	800	881	624			713	697	636	Urban
სასოფლო დასახლება	922	565	485	809	1 020	994	897	765	608	Rural
მარტვილის მუნიციპალიტეტი	557	372	276	408	478	470	454	358	326	Martvili Municipality
საქალაქო დასახლება	91	80	75	58	43	52	50	47	38	Urban
სასოფლო დასახლება	466	292	201	350	435	418	404	311	288	Rural
მესტიის მუნიციპალიტეტი	243	134	92	121	188	196	176	155	139	Mestia Municipality
საქალაქო დასახლება	67	65	34	26	38	46	33	34	33	Urban
სასოფლო დასახლება	176	69	58	95	150	150	143	121	106	Rural
სენაკის მუნიციპალიტეტი	693	563	500	504	625	563	516	450	405	Senaki Municipality
საქალაქო დასახლება	394	306	376	287	350	312	279	212	214	Urban
სასოფლო დასახლება	299	257	124	217	275	251	237	238	191	Rural
ჩხოროწყუს მუნიციპალიტეტი	360	323	194	274	327	324	276	259	214	Chkhorotsku Municipality
საქალაქო დასახლება	92	117	64	45	53	53	45	44	39	Urban
სასოფლო დასახლება	268	206	130	229	274	271	231	215	175	Rural
წალენჯიხის მუნიციპალიტეტი	497	531	298	342	381	354	324	304	249	Tsalenjikha Municipality
საქალაქო დასახლება	209	281	159	91	135	128	123	112	104	Urban
სასოფლო დასახლება	288	250	139	251	246	226	201	192	145	Rural
ხობის მუნიციპალიტეტი	556	369	258	374	409	386	346	305	295	Khobi Municipality
საქალაქო დასახლება	94	102	75	56	55	43	41	35	43	Urban
სასოფლო დასახლება	462	267	183	318	354	343	305	270	252	Rural
სამცხე-ჯავახეთი	2 518	2 174	2 131	2 370	2 268	2 349	2 178	2 107	1 904	Samtskhe- Javakheti
საქალაქო დასახლება	947	879	920	816	760	805	746	640	623	Urban
სასოფლო დასახლება	1 571	1 295	1 211	1 554	1 508	1 544	1 432	1 467	1 281	Rural
ქ. ახალციხე					284	290				C. Akhaltsikhe
ადიგენის მუნიციპალიტეტი	454	272	192	238	273	251	246	241	205	Adigeni Municipality
საქალაქო დასახლება	39	40	32	27	43	40	36	29	15	Urban
სასოფლო დასახლება	415	232	160	211	230	211	210	212	190	Rural

რეგიონი, თვითმმართველი ერთეული	1995	2000	2005	2010	2015	2016	2017	2018	2019	Regions, self- governed units
ასპინძის მუნიციპალიტეტი	226	150	129	151	183	179	160	155	133	Aspindza Municipality
საქალაქო დასახლება	68	59	45	41	43	52	54	43	38	Urban
სასოფლო დასახლება	158	91	84	110	140	127	106	112	95	Rural
ახალქალაქის მუნიციპალიტეტი	125	262	569	668	605	638	589	593	540	Akhalqalaqi Municipality
საქალაქო დასახლება	28	42	138	123	86	110	91	83	97	Urban
სასოფლო დასახლება	97	220	431	545	519	528	498	510	443	Rural
ახალციხის მუნიციპალიტეტი	700	626	533	564	250	262	551	505	486	Akhaltsikhe Municipality
საქალაქო დასახლება	357	345	337	310	30	26	329	261	263	Urban
სასოფლო დასახლება	343	281	196	254	220	236	222	244	223	Rural
ბორჯომის მუნიციპალიტეტი	554	431	387	382	370	380	323	321	263	Borjomi Municipality
საქალაქო დასახლება	374	286	280	238	219	225	197	184	153	Urban
სასოფლო დასახლება	180	145	107	144	151	155	126	137	110	Rural
ნინოწმინდის მუნიციპალიტეტი	459	433	321	367	303	349	309	292	277	Ninotsminda Municipality
საქალაქო დასახლება	81	107	88	77	55	62	39	40	57	Urban
სასოფლო დასახლება	378	326	233	290	248	287	270	252	220	Rural
ქვემო ქართლი	6 501	6 395	5 979	6 875	7 103	6 892	6 693	6 179	5 845	Kvemo Kartli
საქალაქო დასახლება	3 126	3 453	3 548	2 830	2 912	2 812	2 819	2 590	2 339	Urban
სასოფლო დასახლება	3 375	2 942	2 431	4 045	4 191	4 080	3 874	3 589	3 506	Rural
ქ. რუსთავის მუნიციპალიტეტი	1 866	1 733	2 265	1 896	2 026	1 940	1 948	1 845	1 575	C. Rustavi Municipality
ბოლნისის მუნიციპალიტეტი	918	1 041	740	933	865	828	804	706	719	Bolnisi Municipality
საქალაქო დასახლება	289	526	320	235	239	223	230	200	145	Urban
სასოფლო დასახლება	629	515	420	698	626	605	574	506	574	Rural
გარდაბნის მუნიციპალიტეტი	1 432	1 145	1 088	1 350	1 423	1 313	1 240	1 121	1 092	Gardabani Municipality
საქალაქო დასახლება	389	435	291	188	215	201	170	129	182	Urban
სასოფლო დასახლება	1 043	710	797	1 162	1 208	1 112	1 070	992	910	Rural
დმანისის მუნიციპალიტეტი	462	436	244	345	302	304	307	280	288	Dmanisi Municipality
საქალაქო დასახლება	51	195	61	45	46	40	45	33	48	Urban
სასოფლო დასახლება	411	241	183	300	256	264	262	247	240	Rural
თეთრიწყაროს მუნიციპალიტეტი	337	257	270	356	255	284	271	245	219	Tetritskaro Municipality
საქალაქო დასახლება	116	90	122	85	37	72	63	58	44	Urban
სასოფლო დასახლება	221	167	148	271	218	212	208	187	175	Rural
მარნეულის მუნიციპალიტეტი	1 337	1 587	1 175	1 688	1 949	1 926	1 864	1 725	1 699	Marneuli Municipality
საქალაქო დასახლება	383	387	438	336	309	295	307	271	297	Urban
სასოფლო დასახლება	954	1 200	737	1 352	1 640	1 631	1 557	1 454	1 402	Rural

რეგიონი, თვითმმართველი ერთეული	1995	2000	2005	2010	2015	2016	2017	2018	2019	Regions, self- governed units
წალკის მუნიციპალიტეტი	149	196	197	307	283	297	259	257	253	Tsalka Municipality
საქალაქო დასახლება	32	87	51	45	40	41	56	54	48	Urban
სასოფლო დასახლება	117	109	146	262	243	256	203	203	205	Rural
შიდა ქართლი	4 154	3 497	3 048	3 815	4 139	4 074	3 659	3 336	3 033	Shida Kartli
საქალაქო დასახლება	2 197	1 983	1 681	1 516	1 504	1 476	1 313	1 176	1 106	Urban
სასოფლო დასახლება	1 957	1 514	1 367	2 299	2 635	2 598	2 346	2 160	1 927	Rural
ქ. გორი					672	684				C. Gori
გორის მუნიციპალიტეტი	1 904	1 994	1 412	1 822	1 370	1 319	1 863	1 712	1 563	Gori Municipality
საქალაქო დასახლება	878	900	740	683			605	555	539	Urban
სასოფლო დასახლება	1 026	1 094	672	1 139	1 370	1 319	1 258	1 157	1 024	Rural
კასპის მუნიციპალიტეტი	698	397	478	631	596	587	407	444	457	Kaspi Municipality
საქალაქო დასახლება	436	326	222	196	181	175	127	123	120	Urban
სასოფლო დასახლება	262	71	256	435	415	412	280	321	337	Rural
ქარელის მუნიციპალიტეტი	552	406	431	591	694	700	642	567	466	Kareli Municipality
საქალაქო დასახლება	159	201	158	143	155	147	140	132	118	Urban
სასოფლო დასახლება	393	205	273	448	539	553	502	435	348	Rural
ხაშურის მუნიციპალიტეტი	1 000	700	727	771	807	784	747	613	547	Khashuri Municipality
საქალაქო დასახლება	724	556	561	494	496	470	441	366	329	Urban
სასოფლო დასახლება	276	144	166	277	311	314	306	247	218	Rural

შობადობის ზოგადი კოეფიციენტი, 2019



მკვდრადშობილთა რიცხოვნობა რეგიონების, თვითმმართველი ერთეულების და საქალაქო-სასოფლო დასახლებების მიხედვით
Number of stillbirths by regions, self-governed units and urban-rural settlements

რეგიონი, თვითმმართველი ერთეული	1995	2000	2005	2010	2015	2016	2017	2018	2019	Regions, self- governed units
საქართველო	654	876	739	653	589	558	506	438	457	Georgia
საქალაქო დასახლება	635	872	547	345	321	310	242	238	258	Urban
სასოფლო დასახლება	19	4	192	308	268	248	264	200	199	Rural
ქ. თბილისი	190	412	207	174	148	163	115	121	126	C. Tbilisi
საქალაქო დასახლება	190	412	207	171	143	159	112	116	115	Urban
სასოფლო დასახლება	0	0	0	3	5	4	3	5	11	Rural
აფხაზეთის ავტონომიური რესპუბლიკა (აჭარის მუნიციპალიტეტი)										Autonomous Republic of Abkhazia (Ajara Municipality)
სასოფლო დასახლება	0	0	0	-	-	-	-	-	-	Rural
აჭარის ავტონომიური რესპუბლიკა	56	118	99	59	70	46	57	36	54	Autonomous Republic of Adjara
საქალაქო დასახლება	55	118	72	26	42	31	22	19	28	Urban
სასოფლო დასახლება	1	0	27	33	28	15	35	17	26	Rural
ქ. ბათუმის მუნიციპალიტეტი	53	102	54	20	33	26	18	18	17	C. Batumi Municipality
ქედის მუნიციპალიტეტი	0	0	10	3	5	1	4	0	3	Keda Municipality
საქალაქო დასახლება	0	0	3	1	1	0	0	0	0	Urban
სასოფლო დასახლება	0	0	7	2	4	1	4	0	3	Rural
ქობულეთის მუნიციპალიტეტი	3	16	16	9	14	8	14	5	13	Kobuleti Municipality
საქალაქო დასახლება	2	16	10	3	7	3	3	1	6	Urban
სასოფლო დასახლება	1	0	6	6	7	5	11	4	7	Rural
შუაქევის მუნიციპალიტეტი	0	0	4	1	5	1	5	1	3	Shuakhevi Municipality
საქალაქო დასახლება	0	0	1	0	1	0	0	0	2	Urban
სასოფლო დასახლება	0	0	3	1	4	1	5	1	1	Rural
ხელვაჩაურის მუნიციპალიტეტი	0	0	8	20	10	6	10	10	14	Khelvachauri Municipality
საქალაქო დასახლება	0	0	2	2	0	0			0	Urban
სასოფლო დასახლება	0	0	6	18	10	6	10	10	14	Rural
ხულოს მუნიციპალიტეტი	0	0	7	6	3	4	6	2	4	Khulo Municipality
საქალაქო დასახლება	0	0	2	0	0	2	1	0	3	Urban
სასოფლო დასახლება	0	0	5	6	3	2	5	2	1	Rural
გურია	14	17	11	23	23	16	21	21	18	Guria
საქალაქო დასახლება	14	17	6	8	7	2	5	5	6	Urban
სასოფლო დასახლება	0	0	5	15	16	14	16	16	12	Rural
ქ. ოზურგეთი					2	1				C. Ozurgeti
ლანჩხუთის მუნიციპალიტეტი	0	3	1	8	5	2	6	6	3	Lanchkhuti Municipality
საქალაქო დასახლება	0	3	1	3	1	0	1	1	2	Urban
სასოფლო დასახლება	0	0	0	5	4	2	5	5	1	Rural

რეგიონი, თვითმმართველი ერთეული	1995	2000	2005	2010	2015	2016	2017	2018	2019	Regions, self- governed units
ოზურგეთის მუნიციპალიტეტი	10	14	8	12	11	9	11	9	11	Ozurgeti Municipality
საქალაქო დასახლება	10	14	4	5	4	1	4	3	3	Urban
სასოფლო დასახლება	0	0	4	7	7	8	7	6	8	Rural
ჩოხატაურის მუნიციპალიტეტი	4	0	2	3	5	4	4	6	4	Chokhatauri Municipality
საქალაქო დასახლება	4	0	1	0	0	0	0	1	1	Urban
სასოფლო დასახლება	0	0	1	3	5	4	4	5	3	Rural
იმერეთი	165	135	133	105	80	84	79	48	49	Imereti
საქალაქო დასახლება	163	135	102	52	36	36	30	23	31	Urban
სასოფლო დასახლება	2	0	31	53	44	48	49	25	18	Rural
ქ. ქუთაისის მუნიციპალიტეტი	111	86	57	30	20	17	16	12	22	C. Kutaisi Municipality
ბაღდათის მუნიციპალიტეტი	0	0	3	1	3	4	0	2	3	Baghdati Municipality
საქალაქო დასახლება	0	0	2	1	2	0	0	1	2	Urban
სასოფლო დასახლება	0	0	1	0	1	4	0	1	1	Rural
ვანის მუნიციპალიტეტი	2	0	6	5	4	4	3	1	0	Vani Municipality
საქალაქო დასახლება	2	0	3	2	1	0	0	0	0	Urban
სასოფლო დასახლება	0	0	3	3	3	4	3	1	0	Rural
ზესტაფონის მუნიციპალიტეტი	11	21	15	15	10	16	9	2	4	Zestaponi Municipality
საქალაქო დასახლება	11	21	9	3	3	5	0	1	1	Urban
სასოფლო დასახლება	0	0	6	12	7	11	9	1	3	Rural
თერჯოლის მუნიციპალიტეტი	2	6	9	6	5	3	8	1	2	Terjola Municipality
საქალაქო დასახლება	2	6	4	0	0	0	1	0	0	Urban
სასოფლო დასახლება	0	0	5	6	5	3	7	1	2	Rural
სამტრედიის მუნიციპალიტეტი	19	5	6	9	13	5	4	7	2	Samtredia Municipality
საქალაქო დასახლება	19	5	4	5	7	2	3	2	2	Urban
სასოფლო დასახლება	0	0	2	4	6	3	1	5	0	Rural
საჩხერის მუნიციპალიტეტი	0	3	1	8	4	8	14	2	7	Sachkhere Municipality
საქალაქო დასახლება	0	3	1	3	0	3	3	0	1	Urban
სასოფლო დასახლება	0	0	0	5	4	5	11	2	6	Rural
ტყიბულის მუნიციპალიტეტი	3	0	7	4	1	1	3	4	1	Tkibuli Municipality
საქალაქო დასახლება	3	0	6	1	1	1	1	3	1	Urban
სასოფლო დასახლება	0	0	1	3	0	0	2	1	0	Rural
წყალტუბოს მუნიციპალიტეტი	5	4	11	9	8	7	8	4	4	Tskhaltubo Municipality
საქალაქო დასახლება	5	4	8	3	0	1	1	1	1	Urban
სასოფლო დასახლება	0	0	3	6	8	6	7	3	3	Rural
ჭიათურის მუნიციპალიტეტი	10	10	10	7	5	9	11	7	1	Chiatura Municipality
საქალაქო დასახლება	8	10	6	2	1	4	4	2	0	Urban
სასოფლო დასახლება	2	0	4	5	4	5	7	5	1	Rural

რეგიონი, თვითმმართველი ერთეული	1995	2000	2005	2010	2015	2016	2017	2018	2019	Regions, self- governed units
ხარაგაულის მუნიციპალიტეტი	2	0	6	4	1	4	1	5	2	Kharagauli Municipality
საქალაქო დასახლება	2	0	1	1	0	0	0	1	0	Urban
სასოფლო დასახლება	0	0	5	3	1	4	1	4	2	Rural
ხონის მუნიციპალიტეტი	0	0	2	7	6	6	2	1	1	Khoni Municipality
საქალაქო დასახლება	0	0	1	1	1	3	1	0	1	Urban
სასოფლო დასახლება	0	0	1	6	5	3	1	1	0	Rural
კახეთი	50	54	47	67	57	47	50	45	43	Kakheti
საქალაქო დასახლება	48	53	26	19	18	9	6	8	15	Urban
სასოფლო დასახლება	2	1	21	48	39	38	44	37	28	Rural
ქ. თელავი					4	4				C. Telavi
ახმეტის მუნიციპალიტეტი	14	0	1	0	8	11	8	4	2	Akhmeta Municipality
საქალაქო დასახლება	14	0	1	0	5	1	3	1	0	Urban
სასოფლო დასახლება	0	0	0	0	3	10	5	3	2	Rural
გურჯაანის მუნიციპალიტეტი	0	11	6	13	6	6	8	7	4	Gurjaani Municipality
საქალაქო დასახლება	0	11	4	2	1	0	1	2	2	Urban
სასოფლო დასახლება	0	0	2	11	5	6	7	5	2	Rural
დედოფლისწყაროს მუნიციპალიტეტი	0	3	1	7	6	2	5	2	2	Dedoplistskaro Municipality
საქალაქო დასახლება	0	3	0	5	1	0	2	0	1	Urban
სასოფლო დასახლება	0	0	1	2	5	2	3	2	1	Rural
თელავის მუნიციპალიტეტი	6	13	14	11	4	2	7	7	13	Telavi Municipality
საქალაქო დასახლება	6	13	10	4	0	0	0	1	8	Urban
სასოფლო დასახლება	0	0	4	7	4	2	7	6	5	Rural
ლაგოდეხის მუნიციპალიტეტი	6	5	7	10	10	8	8	4	7	Lagodekhi Municipality
საქალაქო დასახლება	6	5	5	2	2	1	0	0	1	Urban
სასოფლო დასახლება	0	0	2	8	8	7	8	4	6	Rural
საგარეჯოს მუნიციპალიტეტი	9	6	12	12	9	7	12	14	12	Sagarejo Municipality
საქალაქო დასახლება	9	5	2	1	0	1	0	3	3	Urban
სასოფლო დასახლება	0	1	10	11	9	6	12	11	9	Rural
სიღნაღის მუნიციპალიტეტი	2	10	2	4	5	2	2	1	1	Sighnaghi Municipality
საქალაქო დასახლება	2	10	1	2	4	1	0	0	0	Urban
სასოფლო დასახლება	0	0	1	2	1	1	2	1	1	Rural
ყვარლის მუნიციპალიტეტი	13	6	4	10	5	5	0	6	2	Kvareli Municipality
საქალაქო დასახლება	11	6	3	3	1	1	0	1	0	Urban
სასოფლო დასახლება	2	0	1	7	4	4	0	5	2	Rural
მცხეთა-მთიანეთი	19	3	11	17	15	4	17	6	13	Mtskheta- Mtianeti
საქალაქო დასახლება	19	3	5	4	1	0	7	2	1	Urban
სასოფლო დასახლება	0	0	6	13	14	4	10	4	12	Rural

რეგიონი, თვითმმართველი ერთეული	1995	2000	2005	2010	2015	2016	2017	2018	2019	Regions, self- governed units
ქ. მცხეთა					0	0				C. Mtskheta
ახალგორის მუნიციპალიტეტი	-	-	1	-	-	-	-	-	-	Akhgori Municipality
საქალაქო დასახლება	-	-	0	-	-	-	-	-	-	Urban
სასოფლო დასახლება	-	-	1	-	-	-	-	-	-	Rural
დუშეთის მუნიციპალიტეტი	2	0	1	5	6	1	6	0	2	Dusheti Municipality
საქალაქო დასახლება	2	0	1	4	1	0	5	0	0	Urban
სასოფლო დასახლება	0	0	0	1	5	1	1	0	2	Rural
თიანეთის მუნიციპალიტეტი	0	0	1	3	2	0	3	3	0	Tianeti Municipality
საქალაქო დასახლება	0	0	1	0	0	0	1	2	0	Urban
სასოფლო დასახლება	0	0	0	3	2	0	2	1	0	Rural
მცხეთის მუნიციპალიტეტი	17	3	8	8	7	3	6	2	11	Mtskheta Municipality
საქალაქო დასახლება	17	3	3	0	0	0	1	0	1	Urban
სასოფლო დასახლება	0	0	5	8	7	3	5	2	10	Rural
ყაზბეგის მუნიციპალიტეტი	0	0	0	1	0	0	2	1	0	Kazbegi Municipality
საქალაქო დასახლება	0	0	0	0	0	0	0	0	0	Urban
სასოფლო დასახლება	0	0	0	1	0	0	2	1	0	Rural
რაჭა-ლეჩხუმი და ქვემო სვანეთი	3	1	5	2	3	6	5	1	3	Racha- Lechumi and Kvemo Svaneti
საქალაქო დასახლება	3	1	0	0	0	0	1	0	1	Urban
სასოფლო დასახლება	0	0	5	2	3	6	4	1	2	Rural
ქ. ამბროლაური					0	0				C. Ambrolauri
ამბროლაურის მუნიციპალიტეტი	0	0	1	2	1	1	2	0	0	Ambrolauri Municipality
საქალაქო დასახლება	0	0	0	0	0	0	0	0	0	Urban
სასოფლო დასახლება	0	0	1	2	1	1	2	0	0	Rural
ლენტეხის მუნიციპალიტეტი	0	0	1	0	0	1	1	0	0	Lentekhi Municipality
საქალაქო დასახლება	0	0	0	0	0	0	0	0	0	Urban
სასოფლო დასახლება	0	0	1	0	0	1	1	0	0	Rural
ონის მუნიციპალიტეტი	0	0	0	0	0	2	1	1	0	Oni Municipality
საქალაქო დასახლება	0	0	0	0	0	0	1	0	0	Urban
სასოფლო დასახლება	0	0	0	0	0	2	0	1	0	Rural
ცაგერის მუნიციპალიტეტი	3	1	3	0	2	2	1	0	3	Tsageri Municipality
საქალაქო დასახლება	3	1	0	0	0	0	0	0	1	Urban
სასოფლო დასახლება	0	0	3	0	2	2	1	0	2	Rural
სამეგრელო-ზემო სვანეთი	29	12	49	65	42	39	31	43	36	Samegrelo- Zemo Svaneti
საქალაქო დასახლება	29	12	32	23	17	16	16	21	16	Urban
სასოფლო დასახლება	0	0	17	42	25	23	15	22	20	Rural
ქ. ზუგდიდი					3	6				C. Zugdidi
ქ. ფოთის მუნიციპალიტეტი	5	3	6	9	8	4	5	4	3	C. Poti Municipality

რეგიონი, თვითმმართველი ერთეული	1995	2000	2005	2010	2015	2016	2017	2018	2019	Regions, self- governed units
აბაშის										Abasha
მუნიციპალიტეტი	0	0	6	1	4	5	1	3	4	Municipality
საქალაქო დასახლება	0	0	5	0	0	0	0	2	2	Urban
სასოფლო დასახლება	0	0	1	1	4	5	1	1	2	Rural
ზუგდიდის										Zugdidi
მუნიციპალიტეტი	13	4	17	19	9	8	11	19	11	Municipality
საქალაქო დასახლება	13	4	9	6	0	0	7	11	7	Urban
სასოფლო დასახლება	0	0	8	13	9	8	4	8	4	Rural
მარტვილის										Martvili
მუნიციპალიტეტი	3	0	4	9	5	5	2	7	7	Municipality
საქალაქო დასახლება	3	0	2	0	1	0	0	2	2	Urban
სასოფლო დასახლება	0	0	2	9	4	5	2	5	5	Rural
მესტიის										Mestia
მუნიციპალიტეტი	0	0	0	1	1	1	0	1	1	Municipality
საქალაქო დასახლება	0	0	0	1	0	1	0	0	0	Urban
სასოფლო დასახლება	0	0	0	0	1	0	0	1	1	Rural
სენაკის										Senaki
მუნიციპალიტეტი	6	4	8	7	6	1	5	2	2	Municipality
საქალაქო დასახლება	6	4	7	3	3	1	2	0	1	Urban
სასოფლო დასახლება	0	0	1	4	3	0	3	2	1	Rural
ჩხოროწყუს										Chkhorotsku
მუნიციპალიტეტი	0	0	1	7	1	2	3	2	0	Municipality
საქალაქო დასახლება	0	0	0	1	0	0	0	1	0	Urban
სასოფლო დასახლება	0	0	1	6	1	2	3	1	0	Rural
წალენჯიხის										Tsalenjikha
მუნიციპალიტეტი	2	1	3	7	3	4	2	2	3	Municipality
საქალაქო დასახლება	2	1	1	3	2	3	2	1	1	Urban
სასოფლო დასახლება	0	0	2	4	1	1	0	1	2	Rural
ხობის მუნიციპალიტეტი	0	0	4	5	2	3	2	3	5	Khobi
საქალაქო დასახლება	0	0	2	0	0	1	0	0	0	Urban
სასოფლო დასახლება	0	0	2	5	2	2	2	3	5	Rural
სამცხე-ჯავახეთი	27	35	43	20	22	22	24	22	17	Samtskhe- Javakheti
საქალაქო დასახლება	27	35	19	10	9	6	7	4	3	Urban
სასოფლო დასახლება	0	0	24	10	13	16	17	18	14	Rural
ქ. ახალციხე					4	3				C. Akhaltsikhe
ადიგენის										Adigeni
მუნიციპალიტეტი	0	0	4	4	5	2	6	4	2	Municipality
საქალაქო დასახლება	0	0	2	0	0	0	1	0	0	Urban
სასოფლო დასახლება	0	0	2	4	5	2	5	4	2	Rural
ასპინძის										Aspindza
მუნიციპალიტეტი	0	0	0	2	1	1	1	2	0	Municipality
საქალაქო დასახლება	0	0	0	0	1	0	0	1	0	Urban
სასოფლო დასახლება	0	0	0	2	0	1	1	1	0	Rural
ახალქალაქის										Akhalqalaqi
მუნიციპალიტეტი	0	0	21	0	4	10	4	6	5	Municipality
საქალაქო დასახლება	0	0	6	0	1	0	1	0	1	Urban
სასოფლო დასახლება	0	0	15	0	3	10	3	6	4	Rural

რეგიონი, თვითმმართველი ერთეული	1995	2000	2005	2010	2015	2016	2017	2018	2019	Regions, self- governed units
ახალციხის მუნიციპალიტეტი	10	23	10	8	3	1	4	3	3	Akhaltsikhe Municipality
საქალაქო დასახლება	10	23	6	6	0	0	2	1	0	Urban
სასოფლო დასახლება	0	0	4	2	3	1	2	2	3	Rural
ბორჯომის მუნიციპალიტეტი	17	12	5	6	4	4	8	2	3	Borjomi Municipality
საქალაქო დასახლება	17	12	4	4	3	3	3	1	0	Urban
სასოფლო დასახლება	0	0	1	2	1	1	5	1	3	Rural
ნინოწმინდის მუნიციპალიტეტი	0	0	3	0	1	1	1	5	4	Ninotsminda Municipality
საქალაქო დასახლება	0	0	1	0	0	0	0	1	2	Urban
სასოფლო დასახლება	0	0	2	0	1	1	1	4	2	Rural
ქვემო ქართლი	51	43	40	58	77	86	71	69	65	Kvemo Kartli
საქალაქო დასახლება	40	40	23	14	24	33	26	27	25	Urban
სასოფლო დასახლება	11	3	17	44	53	53	45	42	40	Rural
ქ. რუსთავის მუნიციპალიტეტი	10	9	7	9	16	20	17	21	15	C. Rustavi Municipality
ბოლნისის მუნიციპალიტეტი	24	8	12	9	12	8	10	5	7	Bolnisi Municipality
საქალაქო დასახლება	17	5	9	1	3	4	2	1	3	Urban
სასოფლო დასახლება	7	3	3	8	9	4	8	4	4	Rural
გარდაბნის მუნიციპალიტეტი	5	1	5	11	16	20	9	12	17	Gardabani Municipality
საქალაქო დასახლება	3	1	2	2	3	4	1	1	3	Urban
სასოფლო დასახლება	2	0	3	9	13	16	8	11	14	Rural
დმანისის მუნიციპალიტეტი	0	0	2	4	6	5	3	2	6	Dmanisi Municipality
საქალაქო დასახლება	0	0	0	0	0	1	1	0	0	Urban
სასოფლო დასახლება	0	0	2	4	6	4	2	2	6	Rural
თეთრიწყაროს მუნიციპალიტეტი	3	5	1	8	3	4	3	4	1	Tetritskaro Municipality
საქალაქო დასახლება	3	5	0	1	1	0	0	1	0	Urban
სასოფლო დასახლება	0	0	1	7	2	4	3	3	1	Rural
მარნეულის მუნიციპალიტეტი	7	20	9	14	18	23	24	22	14	Marneuli Municipality
საქალაქო დასახლება	7	20	5	1	1	4	5	3	4	Urban
სასოფლო დასახლება	0	0	4	13	17	19	19	19	10	Rural
წალკის მუნიციპალიტეტი	2	0	4	3	6	6	5	3	5	Tsalka Municipality
საქალაქო დასახლება	0	0	0	0	0	0	0	0	0	Urban
სასოფლო დასახლება	2	0	4	3	6	6	5	3	5	Rural
შიდა ქართლი	50	46	94	63	52	45	36	26	33	Shida Kartli
საქალაქო დასახლება	47	46	55	18	24	18	10	13	17	Urban
სასოფლო დასახლება	3	0	39	45	28	27	26	13	16	Rural
ქ. გორი					6	7				C. Gori
გორის მუნიციპალიტეტი	26	25	48	25	13	13	16	11	16	Gori Municipality
საქალაქო დასახლება	23	25	36	5	0	0	6	6	6	Urban
სასოფლო დასახლება	3	0	12	20	13	13	10	5	10	Rural

რეგიონი, თვითმმართველი ერთეული	1995	2000	2005	2010	2015	2016	2017	2018	2019	Regions, self- governed units
კასპის მუნიციპალიტეტი	13	8	14	15	7	10	5	3	3	Kaspi Municipality
საქალაქო დასახლება	13	8	3	4	3	3	1	0	2	Urban
სასოფლო დასახლება	0	0	11	11	4	7	4	3	1	Rural
ქარელის მუნიციპალიტეტი	0	0	19	11	13	5	9	5	4	Kareli Municipality
საქალაქო დასახლება	0	0	8	1	7	1	0	0	2	Urban
სასოფლო დასახლება	0	0	11	10	6	4	9	5	2	Rural
ხაშურის მუნიციპალიტეტი	11	13	13	12	13	10	6	7	10	Khashuri Municipality
საქალაქო დასახლება	11	13	8	8	8	7	3	7	7	Urban
სასოფლო დასახლება	0	0	5	4	5	3	3	0	3	Rural

გარდაცვლილთა რიცხოვნობა რეგიონების, თვითმმართველი ერთეულების და საქალაქო-სასოფლო დასახლებების მიხედვით
Number of deaths by regions, self-governed units and urban-rural settlements

რეგიონი, თვითმმართველი ერთეული	1995	2000	2005	2010	2015	2016	2017	2018	2019	Region, self- governed units
საქართველო	49 219	48 250	49 534	51 066	49 121	50 771	47 822	46 524	46 659	Georgia
საქალაქო დასახლება	26 673	26 099	32 130	25 936	26 139	26 788	25 326	24 737	24 688	Urban
სასოფლო დასახლება	22 546	22 151	17 404	25 130	22 982	23 983	22 496	21 787	21 971	Rural
ქ. თბილისი	14 339	11 643	13 348	11 622	12 377	12 720	11 976	12 122	12 549	C. Tbilisi
საქალაქო დასახლება	14 339	11 643	13 348	11 338	12 032	12 398	11 696	11 854	12 205	Urban
სასოფლო დასახლება	0	0	0	284	345	322	280	268	344	Rural
აფხაზეთის ავტონომიური რესპუბლიკა (აჭარის მუნიციპალიტეტი)	26	21	18	-	-	-	-	-	-	Autonomous Republic of Abkhazia (Ajara Municipality)
სასოფლო დასახლება	26	21	18	-	-	-	-	-	-	Rural
აჭარის ავტონომიური რესპუბლიკა	3 646	3 016	3 426	3 684	3 475	3 622	3 480	3 438	3 370	Autonomous Republic Adjara
საქალაქო დასახლება	1 758	1 470	2 148	1 692	1 805	1 927	1 922	1 924	1 872	Urban
სასოფლო დასახლება	1 888	1 546	1 278	1 992	1 670	1 695	1 558	1 514	1 498	Rural
ქ. ბათუმის მუნიციპალიტეტი	1 567	1 192	1 583	1 259	1 498	1 594	1 594	1 599	1 606	C. Batumi Municipality
ქედის მუნიციპალიტეტი	226	225	132	194	168	173	178	169	168	Keda Municipality
საქალაქო დასახლება	5	14	17	14	14	12	8	11	7	Urban
სასოფლო დასახლება	221	211	115	180	154	161	170	158	161	Rural
ქობულეთის მუნიციპალიტეტი	546	540	745	844	858	839	757	814	722	Kobuleti Municipality
საქალაქო დასახლება	120	234	400	304	278	301	292	299	247	Urban
სასოფლო დასახლება	426	306	345	540	580	538	465	515	475	Rural
შუახევის მუნიციპალიტეტი	238	210	135	189	209	177	182	124	161	Shuakhevi Municipality
საქალაქო დასახლება	0	6	12	9	6	7	7	4	3	Urban
სასოფლო დასახლება	238	204	123	180	203	170	175	120	158	Rural
ხელვაჩაურის მუნიციპალიტეტი	650	556	627	907	494	537	497	479	459	Khelvachauri Municipality
საქალაქო დასახლება	62	24	122	95						Urban
სასოფლო დასახლება	588	532	505	812	494	537	497	479	459	Rural
ხულოს მუნიციპალიტეტი	419	293	204	291	248	302	272	253	254	Khulo Municipality
საქალაქო დასახლება	4	0	14	11	9	13	21	11	9	Urban
სასოფლო დასახლება	415	293	190	280	239	289	251	242	245	Rural
გურია	1 872	2 085	2 166	1 900	1 786	1 832	1 861	1 691	1 749	Guria
საქალაქო დასახლება	315	505	922	430	467	439	475	414	412	Urban
სასოფლო დასახლება	1 557	1 580	1 244	1 470	1 319	1 393	1 386	1 277	1 337	Rural
ქ. ოზურგეთი					253	225				C. Ozurgeti

რეგიონი, თვითმმართველი ერთეული	1995	2000	2005	2010	2015	2016	2017	2018	2019	Region, self- governed units
ლანჩხუთის მუნიციპალიტეტი	582	567	575	540	455	519	509	440	491	Lanchkhuti Municipality
საქალაქო დასახლება	75	97	192	87	99	108	90	80	88	Urban
სასოფლო დასახლება	507	470	383	453	356	411	419	360	403	Rural
ოზურგეთის მუნიციპალიტეტი	827	1 146	1 278	1 024	741	750	985	964	935	Ozurgeti Municipality
საქალაქო დასახლება	217	343	677	318	80	80	339	305	297	Urban
სასოფლო დასახლება	610	803	601	706	661	670	646	659	638	Rural
ჩოხატაურის მუნიციპალიტეტი	463	372	313	336	337	338	367	287	323	Chokhatauri Municipality
საქალაქო დასახლება	23	65	53	25	35	26	46	29	27	Urban
სასოფლო დასახლება	440	307	260	311	302	312	321	258	296	Rural
იმერეთი	8 721	9 506	7 880	9 136	8 725	9 102	8 733	8 005	8 008	Imereti
საქალაქო დასახლება	3 809	4 413	4 680	3 946	3 936	4 036	3 817	3 514	3 468	Urban
სასოფლო დასახლება	4 912	5 093	3 200	5 190	4 789	5 066	4 916	4 491	4 540	Rural
ქ. ქუთაისის მუნიციპალიტეტი	2 431	2 266	2 685	2 261	2 174	2 250	2 097	1 978	2 011	C. Kutaisi Municipality
ბაღდათის მუნიციპალიტეტი	381	407	277	395	410	453	382	348	325	Baghdati Municipality
საქალაქო დასახლება	29	79	68	57	62	73	56	48	62	Urban
სასოფლო დასახლება	352	328	209	338	348	380	326	300	263	Rural
ვანის მუნიციპალიტეტი	658	545	318	456	420	487	468	411	381	Vani Municipality
საქალაქო დასახლება	95	75	67	57	72	53	56	55	48	Urban
სასოფლო დასახლება	563	470	251	399	348	434	412	356	333	Rural
ზესტაფონის მუნიციპალიტეტი	1 047	997	802	1 013	914	946	881	851	839	Zestaponi Municipality
საქალაქო დასახლება	206	289	373	317	251	270	255	249	237	Urban
სასოფლო დასახლება	841	708	429	696	663	676	626	602	602	Rural
თერჯოლის მუნიციპალიტეტი	623	595	426	642	626	610	644	569	567	Terjola Municipality
საქალაქო დასახლება	115	76	80	69	81	74	91	55	69	Urban
სასოფლო დასახლება	508	519	346	573	545	536	553	514	498	Rural
სამტრედიის მუნიციპალიტეტი	728	961	714	808	739	881	821	714	691	Samtredia Municipality
საქალაქო დასახლება	310	445	467	404	412	485	437	373	351	Urban
სასოფლო დასახლება	418	516	247	404	327	396	384	341	340	Rural
საჩხერის მუნიციპალიტეტი	315	586	447	665	575	623	630	541	583	Sachkhere Municipality
საქალაქო დასახლება	38	79	100	88	77	80	80	72	69	Urban
სასოფლო დასახლება	277	507	347	577	498	543	550	469	514	Rural
ტყიბულის მუნიციპალიტეტი	405	488	341	375	430	437	404	404	397	Tkibuli Municipality
საქალაქო დასახლება	144	241	201	158	193	211	185	195	156	Urban
სასოფლო დასახლება	261	247	140	217	237	226	219	209	241	Rural

რეგიონი, თვითმმართველი ერთეული	1995	2000	2005	2010	2015	2016	2017	2018	2019	Region, self- governed units
წყალტუბოს მუნიციპალიტეტი	797	918	730	1 020	875	884	859	812	867	Tskhaltubo Municipality
საქალაქო დასახლება	130	296	234	184	200	186	189	167	174	Urban
სასოფლო დასახლება	667	622	496	836	675	698	670	645	693	Rural
ჭიათურის მუნიციპალიტეტი	532	782	554	718	734	718	732	652	676	Chiatura Municipality
საქალაქო დასახლება	159	234	206	184	171	163	170	155	140	Urban
სასოფლო დასახლება	373	548	348	534	563	555	562	497	536	Rural
ხარაგაულის მუნიციპალიტეტი	418	464	249	367	382	396	359	365	330	Kharagauli Municipality
საქალაქო დასახლება	31	48	35	29	39	28	32	22	25	Urban
სასოფლო დასახლება	387	416	214	338	343	368	327	343	305	Rural
ხონის მუნიციპალიტეტი	386	497	337	416	446	417	456	360	341	Khoni Municipality
საქალაქო დასახლება	121	285	164	138	204	163	169	145	126	Urban
სასოფლო დასახლება	265	212	173	278	242	254	287	215	215	Rural
კახეთი	5 176	4 854	4 838	5 316	4 957	5 099	4 806	4 529	4 520	Kakheti
საქალაქო დასახლება	1 038	1 182	1 838	1 128	1 101	1 095	1 117	1 042	955	Urban
სასოფლო დასახლება	4 138	3 672	3 000	4 188	3 856	4 004	3 689	3 487	3 565	Rural
ქ. თელავი					236	257				C. Telavi
ახმეტის მუნიციპალიტეტი	499	131	490	535	488	484	452	456	470	Akhmeta Municipality
საქალაქო დასახლება	110	47	185	113	109	117	118	110	108	Urban
სასოფლო დასახლება	389	84	305	422	379	367	334	346	362	Rural
გურჯაანის მუნიციპალიტეტი	1 166	1 241	793	922	968	956	977	910	851	Gurjaani Municipality
საქალაქო დასახლება	117	172	213	128	135	133	139	128	117	Urban
სასოფლო დასახლება	1 049	1 069	580	794	833	823	838	782	734	Rural
დედოფლისწყაროს მუნიციპალიტეტი	389	459	372	370	373	423	411	352	350	Dedoplistskaro Municipality
საქალაქო დასახლება	110	111	164	97	105	99	129	103	98	Urban
სასოფლო დასახლება	279	348	208	273	268	324	282	249	252	Rural
თელავის მუნიციპალიტეტი	706	569	942	954	596	590	839	804	784	Telavi Municipality
საქალაქო დასახლება	234	331	482	304			248	247	213	Urban
სასოფლო დასახლება	472	238	460	650	596	590	591	557	571	Rural
ლაგოდეხის მუნიციპალიტეტი	733	688	562	684	642	645	561	527	512	Lagodekhi Municipality
საქალაქო დასახლება	110	114	149	92	129	85	113	95	71	Urban
სასოფლო დასახლება	623	574	413	592	513	560	448	432	441	Rural
საგარეჯოს მუნიციპალიტეტი	547	573	720	830	597	650	592	561	561	Sagarejo Municipality
საქალაქო დასახლება	163	119	274	170	146	170	137	147	120	Urban
სასოფლო დასახლება	384	454	446	660	451	480	455	414	441	Rural
სიღნაღის მუნიციპალიტეტი	644	738	496	527	596	581	521	502	528	Sighnaghi Municipality
საქალაქო დასახლება	96	147	175	103	119	112	110	98	120	Urban
სასოფლო დასახლება	548	591	321	424	477	469	411	404	408	Rural

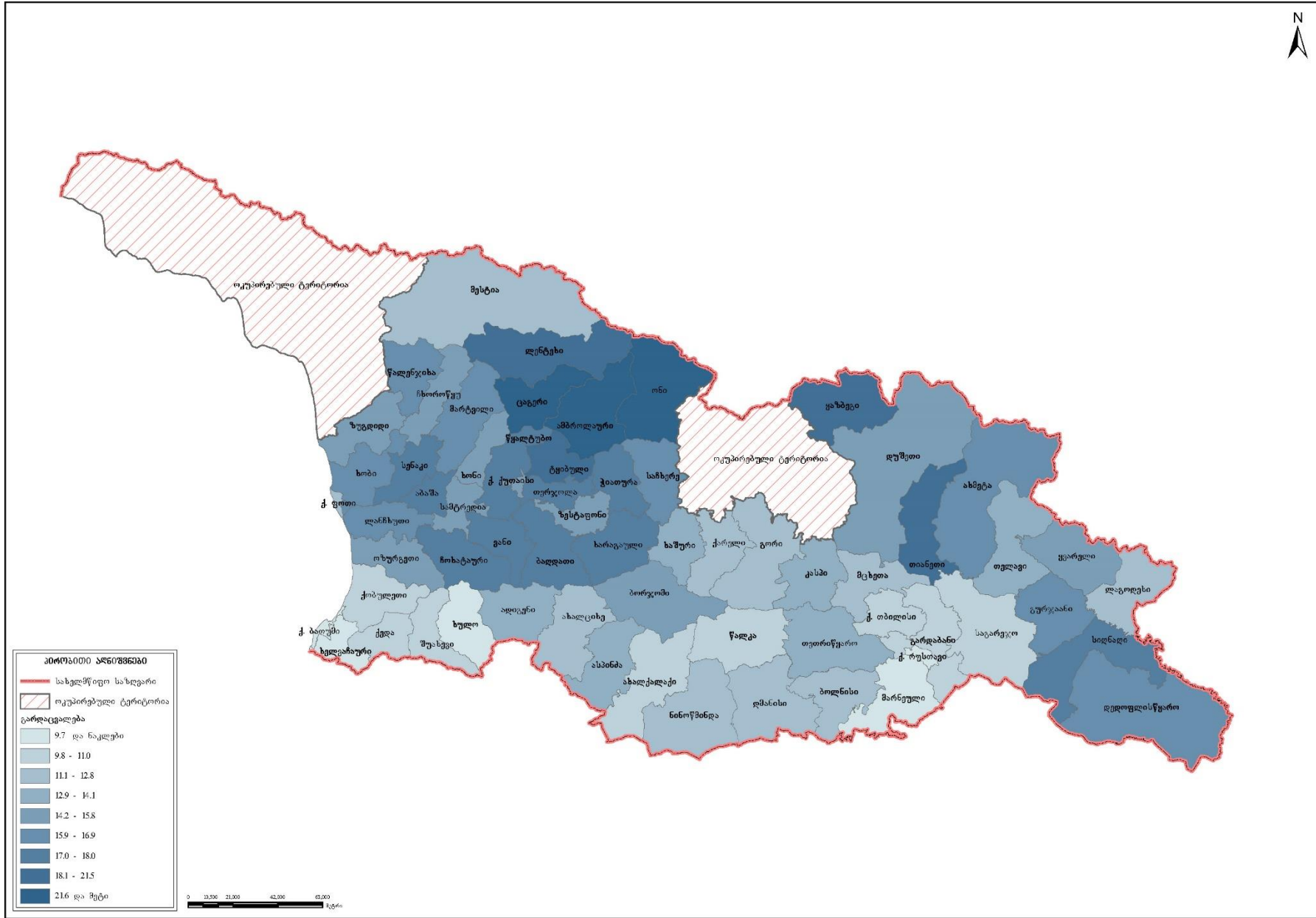
რეგიონი, თვითმმართველი ერთეული	1995	2000	2005	2010	2015	2016	2017	2018	2019	Region, self- governed units
ყვარლის მუნიციპალიტეტი	492	455	463	494	461	513	453	417	464	Kvareli Municipality
საქალაქო დასახლება	98	141	196	121	122	122	123	114	108	Urban
სასოფლო დასახლება	394	314	267	373	339	391	330	303	356	Rural
მცხეთა-მთიანეთი	1 017	1 251	1 274	1 388	1 464	1 416	1 370	1 329	1 311	Mtskheta-Mtianeti
საქალაქო დასახლება	313	356	532	330	452	401	396	314	254	Urban
სასოფლო დასახლება	704	895	742	1 058	1 012	1 015	974	1 015	1 057	Rural
ქ. მცხეთა					203	177				C. Mtskheta
ახალგორის მუნიციპალიტეტი	0	163	81	-	-	-	-	-	-	Akhlagori Municipality
საქალაქო დასახლება	0	25	41	-	-	-	-	-	-	Urban
სასოფლო დასახლება	0	138	40	-	-	-	-	-	-	Rural
დუშეთის მუნიციპალიტეტი	405	342	346	400	479	455	448	448	407	Dusheti Municipality
საქალაქო დასახლება	144	150	176	144	163	149	149	146	99	Urban
სასოფლო დასახლება	261	192	170	256	316	306	299	302	308	Rural
თიანეთის მუნიციპალიტეტი	176	192	138	156	212	217	198	179	193	Tianeti Municipality
საქალაქო დასახლება	69	66	64	49	58	56	66	48	50	Urban
სასოფლო დასახლება	107	126	74	107	154	161	132	131	143	Rural
მცხეთის მუნიციპალიტეტი	379	535	654	771	478	498	642	624	639	Mtskheta Municipality
საქალაქო დასახლება	88	101	222	115			159	107	89	Urban
სასოფლო დასახლება	291	434	432	656	478	498	483	517	550	Rural
ყაზბეგის მუნიციპალიტეტი	57	19	55	61	92	69	82	78	72	Kazbegi Municipality
საქალაქო დასახლება	12	14	29	22	28	19	22	13	16	Urban
სასოფლო დასახლება	45	5	26	39	64	50	60	65	56	Rural
რაჭა-ლეჩხუმი და ქვემო სვანეთი	1 152	625	844	960	840	823	736	656	686	Racha-Lechkumi and Kvemo Svaneti
საქალაქო დასახლება	263	151	284	120	145	117	139	138	115	Urban
სასოფლო დასახლება	889	474	560	840	695	706	597	518	571	Rural
ქ. ამბროლაური					44	43				C. Ambrolauri
ამბროლაურის მუნიციპალიტეტი	467	48	266	330	269	278	277	237	256	Ambrolauri Municipality
საქალაქო დასახლება	134	3	78	35			38	45	31	Urban
სასოფლო დასახლება	333	45	188	295	269	278	239	192	225	Rural
ლენტეხის მუნიციპალიტეტი	32	34	140	144	95	98	93	63	77	Lentekhi Municipality
საქალაქო დასახლება	12	20	48	18	5	7	19	5	15	Urban
სასოფლო დასახლება	20	14	92	126	90	91	74	58	62	Rural
ონის მუნიციპალიტეტი	249	233	183	163	155	145	148	155	150	Oni Municipality
საქალაქო დასახლება	74	101	102	44	57	38	55	61	46	Urban
სასოფლო დასახლება	175	132	81	119	98	107	93	94	104	Rural

რეგიონი, თვითმმართველი ერთეული	1995	2000	2005	2010	2015	2016	2017	2018	2019	Region, self- governed units
ცაგერის მუნიციპალიტეტი	404	310	255	323	277	259	218	201	203	Tsageri Municipality
საქალაქო დასახლება	43	27	56	23	39	29	27	27	23	Urban
სასოფლო დასახლება	361	283	199	300	238	230	191	174	180	Rural
სამეგრელო-ზემო სვანეთი	4 974	5 545	5 682	6 240	5 397	5 532	5 119	4 904	4 874	Samegrelo-Zemo Svaneti
საქალაქო დასახლება	1 415	2 046	3 046	2 770	2 366	2 454	2 202	1 993	1 957	Urban
სასოფლო დასახლება	3 559	3 499	2 636	3 470	3 031	3 078	2 917	2 911	2 917	Rural
ქ. ზუგდიდი					896	1 010				C. Zugdidi
ქ. ფოთის მუნიციპალიტეტი	491	351	829	820	560	542	541	536	509	C. Poti Municipality
აბაშის მუნიციპალიტეტი	321	356	323	392	408	401	383	401	350	Abasha Municipality
საქალაქო დასახლება	40	127	109	102	107	107	92	94	90	Urban
სასოფლო დასახლება	281	229	214	290	301	294	291	307	260	Rural
ზუგდიდის მუნიციპალიტეტი	1 261	1 729	2 008	2 103	840	932	1 636	1 556	1 546	Zugdidi Municipality
საქალაქო დასახლება	232	708	1 116	970			835	703	722	Urban
სასოფლო დასახლება	1 029	1 021	892	1 133	840	932	801	853	824	Rural
მარტვილის მუნიციპალიტეტი	604	625	463	582	592	580	571	536	539	Martvili Municipality
საქალაქო დასახლება	36	68	95	91	74	79	77	56	55	Urban
სასოფლო დასახლება	568	557	368	491	518	501	494	480	484	Rural
მესტიის მუნიციპალიტეტი	232	215	149	175	120	128	129	131	121	Mestia Municipality
საქალაქო დასახლება	81	52	43	41	26	40	38	37	25	Urban
სასოფლო დასახლება	151	163	106	134	94	88	91	94	96	Rural
სენაკის მუნიციპალიტეტი	648	747	703	750	694	663	634	585	630	Senaki Municipality
საქალაქო დასახლება	275	433	476	446	386	357	339	314	318	Urban
სასოფლო დასახლება	373	314	227	304	308	306	295	271	312	Rural
ჩხოროწყუს მუნიციპალიტეტი	361	427	319	390	370	353	364	365	323	Chkhorotsku Municipality
საქალაქო დასახლება	45	51	81	70	74	71	68	70	67	Urban
სასოფლო დასახლება	316	376	238	320	296	282	296	295	256	Rural
წალენჯიხის მუნიციპალიტეტი	518	570	457	494	435	462	394	353	393	Tsalenjikha Municipality
საქალაქო დასახლება	184	206	202	142	153	167	130	115	111	Urban
სასოფლო დასახლება	334	364	255	352	282	295	264	238	282	Rural
ხობის მუნიციპალიტეტი	538	525	431	534	482	461	467	441	463	Khobi Municipality
საქალაქო დასახლება	31	50	95	88	90	81	82	68	60	Urban
სასოფლო დასახლება	507	475	336	446	392	380	385	373	403	Rural
სამცხე-ჯავახეთი	1 590	1 765	2 160	2 384	2 086	2 053	1 941	1 927	1 945	Samtskhe- Javakheti
საქალაქო დასახლება	689	764	1 136	784	757	680	661	637	640	Urban
სასოფლო დასახლება	901	1 001	1 024	1 600	1 329	1 373	1 280	1 290	1 305	Rural

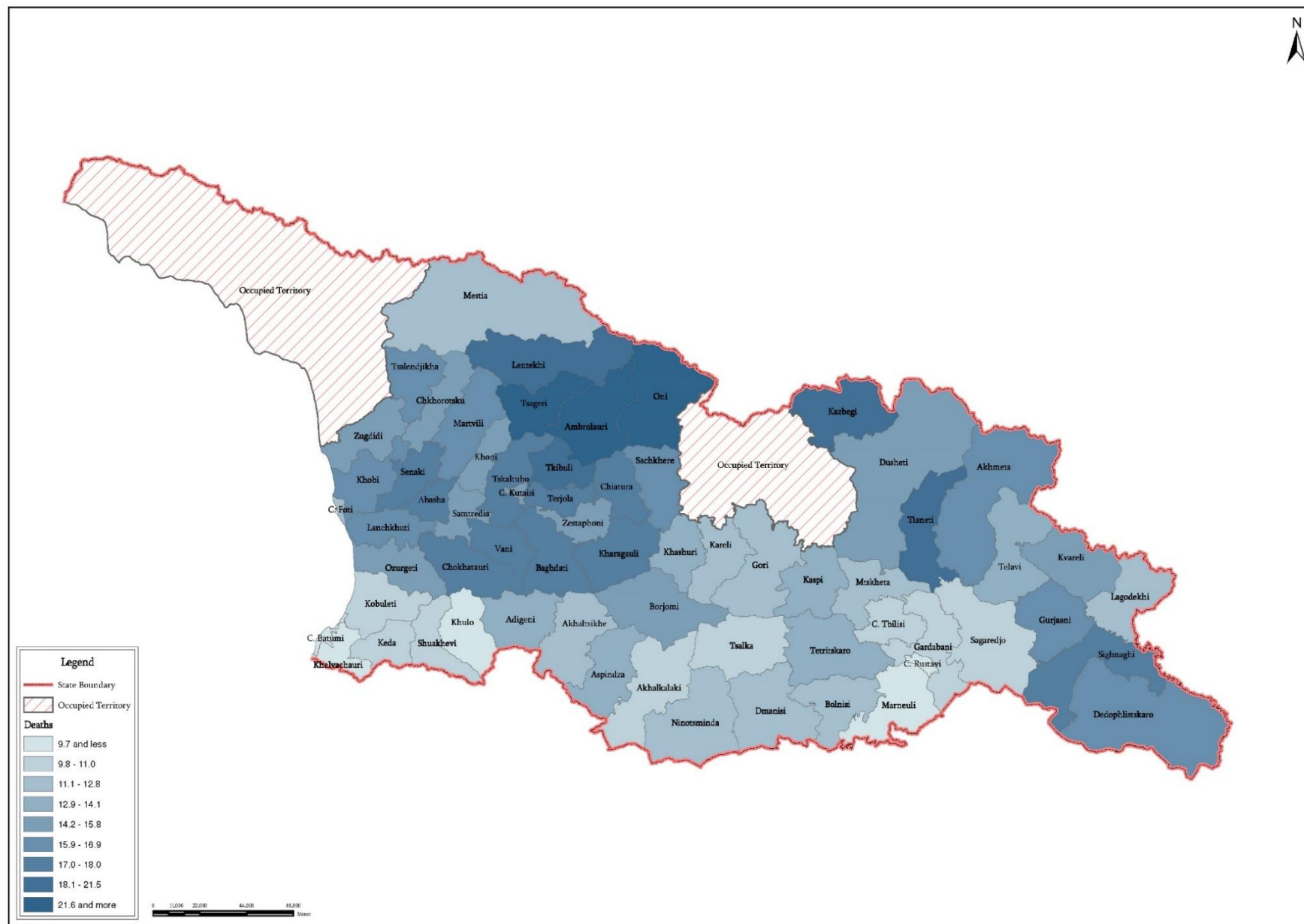
რეგიონი, თვითმმართველი ერთეული	1995	2000	2005	2010	2015	2016	2017	2018	2019	Region, self- governed units
ქ. ახალციხე					196	176				C. Akhaltsikhe
ადიგენის მუნიციპალიტეტი	219	244	174	244	233	237	237	202	224	Adigeni Municipality
საქალაქო დასახლება	74	24	39	26	51	29	43	20	31	Urban
სასოფლო დასახლება	145	220	135	218	182	208	194	182	193	Rural
ასპინძის მუნიციპალიტეტი	89	99	127	153	143	156	134	128	139	Aspindza Municipality
საქალაქო დასახლება	23	31	56	39	21	48	41	37	39	Urban
სასოფლო დასახლება	66	68	71	114	122	108	93	91	100	Rural
ახალქალაქის მუნიციპალიტეტი	14	78	535	678	478	492	462	467	462	Akhalqalaji Municipality
საქალაქო დასახლება	4	25	170	118	121	106	90	80	90	Urban
სასოფლო დასახლება	10	53	365	560	357	386	372	387	372	Rural
ახალციხის მუნიციპალიტეტი	525	558	582	559	317	317	490	468	490	Akhaltsikhe Municipality
საქალაქო დასახლება	221	247	416	298	13	40	214	196	206	Urban
სასოფლო დასახლება	304	311	166	261	304	277	276	272	284	Rural
ბორჯომის მუნიციპალიტეტი	481	513	436	377	445	403	368	376	383	Borjomi Municipality
საქალაქო დასახლება	299	371	346	229	291	227	223	240	226	Urban
სასოფლო დასახლება	182	142	90	148	154	176	145	136	157	Rural
ნინოწმინდის მუნიციპალიტეტი	262	273	306	373	274	272	250	286	247	Ninotsminda Municipality
საქალაქო დასახლება	68	66	109	74	64	54	50	64	48	Urban
სასოფლო დასახლება	194	207	197	299	210	218	200	222	199	Rural
ქვემო ქართლი	3 340	4 024	3 996	4 730	4 444	4 855	4 351	4 525	4 372	Kvemo Kartli
საქალაქო დასახლება	1 564	1 897	2 148	1 988	1 782	1 932	1 710	1 770	1 744	Urban
სასოფლო დასახლება	1 776	2 127	1 848	2 742	2 662	2 923	2 641	2 755	2 628	Rural
ქ. რუსთავის მუნიციპალიტეტი	961	1 078	1 371	1 331	1 090	1 214	1 116	1 182	1 152	C. Rustavi Municipality
ბოლნისის მუნიციპალიტეტი	522	544	514	638	638	720	598	623	644	Bolnisi Municipality
საქალაქო დასახლება	137	135	194	165	161	187	164	133	127	Urban
სასოფლო დასახლება	385	409	320	473	477	533	434	490	517	Rural
გარდაბნის მუნიციპალიტეტი	615	825	781	919	907	888	836	913	833	Gardabani Municipality
საქალაქო დასახლება	121	183	176	132	190	122	96	126	101	Urban
სასოფლო დასახლება	494	642	605	787	717	766	740	787	732	Rural
დმანისის მუნიციპალიტეტი	183	311	176	236	303	321	274	283	260	Dmanisi Municipality
საქალაქო დასახლება	26	119	37	32	35	43	37	25	27	Urban
სასოფლო დასახლება	157	192	139	204	268	278	237	258	233	Rural
თეთრიწყაროს მუნიციპალიტეტი	262	385	187	244	329	401	323	310	306	Tetritskaro Municipality
საქალაქო დასახლება	103	123	74	60	91	119	92	82	92	Urban
სასოფლო დასახლება	159	262	113	184	238	282	231	228	214	Rural

რეგიონი, თვითმმართველი ერთეული	1995	2000	2005	2010	2015	2016	2017	2018	2019	Region, self- governed units
მარნეულის მუნიციპალიტეტი	733	778	825	1 152	974	1 049	1 019	1 034	982	Marneuli Municipality
საქალაქო დასახლება	190	209	265	236	187	189	176	187	205	Urban
სასოფლო დასახლება	543	569	560	916	787	860	843	847	777	Rural
წალკის მუნიციპალიტეტი	64	103	142	210	203	262	185	180	195	Tsalka Municipality
საქალაქო დასახლება	26	50	31	32	28	58	29	35	40	Urban
სასოფლო დასახლება	38	53	111	178	175	204	156	145	155	Rural
შიდა ქართლი	3 366	3 915	3 902	3 706	3 570	3 717	3 449	3 398	3 275	Shida Kartli
საქალაქო დასახლება	1 170	1 672	2 048	1 410	1 296	1 309	1 191	1 137	1 066	Urban
სასოფლო დასახლება	2 196	2 243	1 854	2 296	2 274	2 408	2 258	2 261	2 209	Rural
ქ. გორი					552	533				C. Gori
გორის მუნიციპალიტეტი	1 827	1 841	1 814	1 773	1 065	1 135	1 542	1 529	1 462	Gori Municipality
საქალაქო დასახლება	615	777	902	635			531	482	426	Urban
სასოფლო დასახლება	1 212	1 064	912	1 138	1 065	1 135	1 011	1 047	1 036	Rural
კასპის მუნიციპალიტეტი	652	641	617	617	660	699	626	644	595	Kaspi Municipality
საქალაქო დასახლება	143	160	270	182	200	181	157	148	137	Urban
სასოფლო დასახლება	509	481	347	435	460	518	469	496	458	Rural
ქარელის მუნიციპალიტეტი	300	588	563	580	583	542	553	498	517	Kareli Municipality
საქალაქო დასახლება	75	172	193	133	124	108	122	101	98	Urban
სასოფლო დასახლება	225	416	370	447	459	434	431	397	419	Rural
ხაშურის მუნიციპალიტეტი	587	845	908	736	710	808	728	727	701	Khashuri Municipality
საქალაქო დასახლება	337	563	683	460	420	487	381	406	405	Urban
სასოფლო დასახლება	250	282	225	276	290	321	347	321	296	Rural

მოკვდაობის ზოგადი კოეფიციენტი, 2019



Crude death rate, 2019



ბუნებრივი მატება რეგიონების, თვითმმართველი ერთეულების და საქალაქო-სასოფლო
დასახლებების მიხედვით
Natural increase by regions self-governed units and urban-rural settlements

რეგიონი, თვითმმართველი ერთეული	1995	2000	2005	2010	2015	2016	2017	2018	2019	Regions, self- governed units
საქართველო	7 267	-83	-3 471	4 164	10 128	5 798	5 471	4 614	1 637	Georgia
საქალაქო დასახლება	6 201	5 942	-527	5 984	7 759	5 439	5 000	5 469	4 583	Urban
სასოფლო დასახლება	1 066	-6 025	-2 944	-1 820	2 369	359	471	-855	-2 946	Rural
ქ. თბილისი	-2 430	1 389	924	5 760	5 132	4 064	2 930	4 039	3 473	C. Tbilisi
საქალაქო დასახლება	-2 430	1 389	924	5 637	4 915	3 838	2 923	3 847	3 247	Urban
სასოფლო დასახლება	0	0	0	123	217	226	7	192	226	Rural
აფხაზეთის ავტონომიური რესპუბლიკა (აჭარის მუნიციპალიტეტი)	-3	-9	-9	-	-	-	-	-	-	Autonomous Republic of Abkhazia (Ajara Municipality)
სასოფლო დასახლება	-3	-9	-9	-	-	-	-	-	-	Rural
აჭარის ავტონომიური რესპუბლიკა	2 220	1 668	728	1 630	2 824	2 355	2 628	2 362	2 333	Autonomous Republic of Adjara
საქალაქო დასახლება	506	1 095	-122	479	1 731	1 327	1 466	1 419	1 685	Urban
სასოფლო დასახლება	1 714	573	850	1 151	1 093	1 028	1 162	943	648	Rural
ქ. ბათუმის მუნიციპალიტეტი	161	760	-90	357	1 518	1 168	1 234	1 286	1 531	C. Batumi Municipality
ქედის მუნიციპალიტეტი	126	40	76	109	123	119	102	73	55	Keda Municipality
საქალაქო დასახლება	38	63	-1	5	16	27	28	15	14	Urban
სასოფლო დასახლება	88	-23	77	104	107	92	74	58	41	Rural
ქობულეთის მუნიციპალიტეტი	621	240	206	399	429	377	533	328	297	Kobuleti Municipality
საქალაქო დასახლება	243	61	-23	86	186	124	183	92	135	Urban
სასოფლო დასახლება	378	179	229	313	243	253	350	236	162	Rural
შუახევის მუნიციპალიტეტი	254	136	81	106	44	78	75	82	37	Shuakhevi Municipality
საქალაქო დასახლება	0	44	-1	2	14	5	11	11	4	Urban
სასოფლო დასახლება	254	92	82	104	30	73	64	71	33	Rural
ხელვაჩაურის მუნიციპალიტეტი	806	283	329	494	502	445	479	417	373	Khelvachauri Municipality
საქალაქო დასახლება	58	120	-6	26						Urban
სასოფლო დასახლება	748	163	335	468	502	445	479	417	373	Rural
ხულოს მუნიციპალიტეტი	252	209	126	165	208	168	205	176	40	Khulo Municipality
საქალაქო დასახლება	6	47	-1	3	-3	3	10	15	1	Urban
სასოფლო დასახლება	246	162	127	162	211	165	195	161	39	Rural
გურია	192	-726	-986	-454	-227	-297	-390	-419	-575	Guria
საქალაქო დასახლება	506	165	-356	-5	-74	-50	-100	-65	-94	Urban
სასოფლო დასახლება	-314	-891	-630	-449	-153	-247	-290	-354	-481	Rural
ქ. ოზურგეთი					-88	-54				C. Ozurgeti

რეგიონი, თვითმმართველი ერთეული	1995	2000	2005	2010	2015	2016	2017	2018	2019	Regions, self- governed units
ლანჩხუთის მუნიციპალიტეტი	-18	-262	-268	-139	-30	-123	-142	-150	-193	Lanchkhuti Municipality
საქალაქო დასახლება	143	69	-74	-1	-24	-46	-29	-24	-26	Urban
სასოფლო დასახლება	-161	-331	-194	-138	-6	-77	-113	-126	-167	Rural
ოზურგეთის მუნიციპალიტეტი	331	-298	-565	-219	-16	-31	-139	-215	-256	Ozurgeti Municipality
საქალაქო დასახლება	290	93	-261	-3	51	60	-52	-38	-51	Urban
სასოფლო დასახლება	41	-391	-304	-216	-67	-91	-87	-177	-205	Rural
ჩოხატაურის მუნიციპალიტეტი	-121	-166	-153	-96	-93	-89	-109	-54	-126	Chokhatauri Municipality
საქალაქო დასახლება	73	3	-21	-1	-13	-10	-19	-3	-17	Urban
სასოფლო დასახლება	-194	-169	-132	-95	-80	-79	-90	-51	-109	Rural
იმერეთი	1 632	-2 380	-1 628	-1 285	-210	-1 318	-1 159	-1 248	-1 968	Imereti
საქალაქო დასახლება	2 559	486	-806	-5	400	-25	105	64	-205	Urban
სასოფლო დასახლება	-927	-2 866	-822	-1 280	-610	-1 293	-1 264	-1 312	-1 763	Rural
ქ. ქუთაისის მუნიციპალიტეტი	1 032	591	-464	-3	491	219	272	292	10	C. Kutaisi Municipality
ბაღდათის მუნიციპალიტეტი	-29	-176	-65	-84	-57	-169	-103	-99	-114	Baghdati Municipality
საქალაქო დასახლება	128	0	-11	0	-2	-21	-4	3	-26	Urban
სასოფლო დასახლება	-157	-176	-54	-84	-55	-148	-99	-102	-88	Rural
ვანის მუნიციპალიტეტი	-267	-337	-76	-98	-32	-131	-123	-86	-137	Vani Municipality
საქალაქო დასახლება	-22	-15	-11	0	-3	-7	-20	-21	-2	Urban
სასოფლო დასახლება	-245	-322	-65	-98	-29	-124	-103	-65	-135	Rural
ზესტაფონის მუნიციპალიტეტი	41	-205	-174	-173	-1	-113	-79	-127	-175	Zestaponi Municipality
საქალაქო დასახლება	236	114	-64	-1	55	12	0	4	38	Urban
სასოფლო დასახლება	-195	-319	-110	-172	-56	-125	-79	-131	-213	Rural
თერჯოლის მუნიციპალიტეტი	-25	-221	-103	-141	-101	-136	-192	-192	-210	Terjola Municipality
საქალაქო დასახლება	140	88	-14	0	3	-12	-12	19	-4	Urban
სასოფლო დასახლება	-165	-309	-89	-141	-104	-124	-180	-211	-206	Rural
სამტრედიის მუნიციპალიტეტი	142	-456	-145	-100	2	-207	-176	-162	-219	Samtredia Municipality
საქალაქო დასახლება	245	-127	-81	-1	-14	-99	-56	-76	-98	Urban
სასოფლო დასახლება	-103	-329	-64	-99	16	-108	-120	-86	-121	Rural
საჩხერის მუნიციპალიტეტი	387	-109	-106	-142	36	-39	-24	-64	-132	Sachkhere Municipality
საქალაქო დასახლება	103	101	-17	0	4	15	27	-20	17	Urban
სასოფლო დასახლება	284	-210	-89	-142	32	-54	-51	-44	-149	Rural
ტყიბულის მუნიციპალიტეტი	-17	-260	-70	-54	-166	-177	-151	-208	-216	Tkibuli Municipality
საქალაქო დასახლება	160	-84	-34	0	-50	-66	-41	-72	-69	Urban
სასოფლო დასახლება	-177	-176	-36	-54	-116	-111	-110	-136	-147	Rural
წყალტუბოს მუნიციპალიტეტი	25	-501	-166	-206	-164	-189	-184	-242	-339	Tskhaltubo Municipality
საქალაქო დასახლება	129	-57	-40	0	-36	-29	-37	-20	-45	Urban
სასოფლო დასახლება	-104	-444	-126	-206	-128	-160	-147	-222	-294	Rural

რეგიონი, თვითმმართველი ერთეული	1995	2000	2005	2010	2015	2016	2017	2018	2019	Regions, self- governed units	
ჭიათურის მუნიციპალიტეტი	320	-211	-124	-132	-30	-149	-140	-141	-230	Chiatura Municipality	
საქალაქო დასახლება	242	5	-35	0	44	6	37	-12	3		Urban
სასოფლო დასახლება	78	-216	-89	-132	-74	-155	-177	-129	-233		Rural
ხარაგაულის მუნიციპალიტეტი	-1	-269	-61	-83	-59	-119	-94	-139	-119	Kharagauli Municipality	
საქალაქო დასახლება	106	19	-6	0	-7	3	-4	2	-2		Urban
სასოფლო დასახლება	-107	-288	-55	-83	-52	-122	-90	-141	-117		Rural
ხონის მუნიციპალიტეტი	24	-226	-74	-69	-129	-108	-165	-80	-87	Khoni Municipality	
საქალაქო დასახლება	60	-149	-29	0	-85	-46	-57	-35	-27		Urban
სასოფლო დასახლება	-36	-77	-45	-69	-44	-62	-108	-45	-60		Rural
კახეთი	-2	-909	-1 163	-1 053	255	-229	-84	-370	-648	Kakheti	
საქალაქო დასახლება	450	267	-230	-108	-61	-183	-233	-262	-202		Urban
სასოფლო დასახლება	-452	-1 176	-933	-945	316	-46	149	-108	-446		Rural
ქ. თელავი					40	-39				C. Telavi	
ახმეტის მუნიციპალიტეტი	112	310	-118	-106	110	25	53	-58	-118	Akhmeta Municipality	
საქალაქო დასახლება	119	106	-23	-11	-16	-31	-20	-45	-48		Urban
სასოფლო დასახლება	-7	204	-95	-95	126	56	73	-13	-70		Rural
გურჯაანის მუნიციპალიტეტი	-388	-606	-206	-192	-159	-260	-285	-287	-309	Gurjaani Municipality	
საქალაქო დასახლება	34	9	-26	-12	-12	-49	-42	-39	-52		Urban
სასოფლო დასახლება	-422	-615	-180	-180	-147	-211	-243	-248	-257		Rural
დედოფლისწყაროს მუნიციპალიტეტი	-51	-87	-85	-70	-25	-90	-112	-100	-100	Dedoplistskaro Municipality	
საქალაქო დასახლება	15	40	-20	-9	3	-7	-53	-27	-19		Urban
სასოფლო დასახლება	-66	-127	-65	-61	-28	-83	-59	-73	-81		Rural
თელავის მუნიციპალიტეტი	209	133	-204	-177	26	6	-17	-47	-92	Telavi Municipality	
საქალაქო დასახლება	152	11	-61	-31			-24	-34	0		Urban
სასოფლო დასახლება	57	122	-143	-146	26	6	7	-13	-92		Rural
ლაგოდეხის მუნიციპალიტეტი	3	-125	-147	-142	58	52	61	74	49	Lagodekhi Municipality	
საქალაქო დასახლება	24	93	-19	-9	-45	-1	-55	-41	-8		Urban
სასოფლო დასახლება	-21	-218	-128	-133	103	53	116	115	57		Rural
საგარეჯოს მუნიციპალიტეტი	240	21	-174	-165	347	286	333	235	262	Sagarejo Municipality	
საქალაქო დასახლება	49	40	-35	-16	-1	-18	1	-21	16		Urban
სასოფლო დასახლება	191	-19	-139	-149	348	304	332	256	246		Rural
სიღნაღის მუნიციპალიტეტი	-124	-415	-122	-105	-175	-168	-106	-178	-234	Sighnaghi Municipality	
საქალაქო დასახლება	19	-50	-22	-9	-34	-29	-11	-31	-61		Urban
სასოფლო დასახლება	-143	-365	-100	-96	-141	-139	-95	-147	-173		Rural
ყვარლის მუნიციპალიტეტი	-3	-140	-107	-96	33	-41	-11	-9	-106	Kvareli Municipality	
საქალაქო დასახლება	38	18	-24	-11	4	-9	-29	-24	-30		Urban
სასოფლო დასახლება	-41	-158	-83	-85	29	-32	18	15	-76		Rural

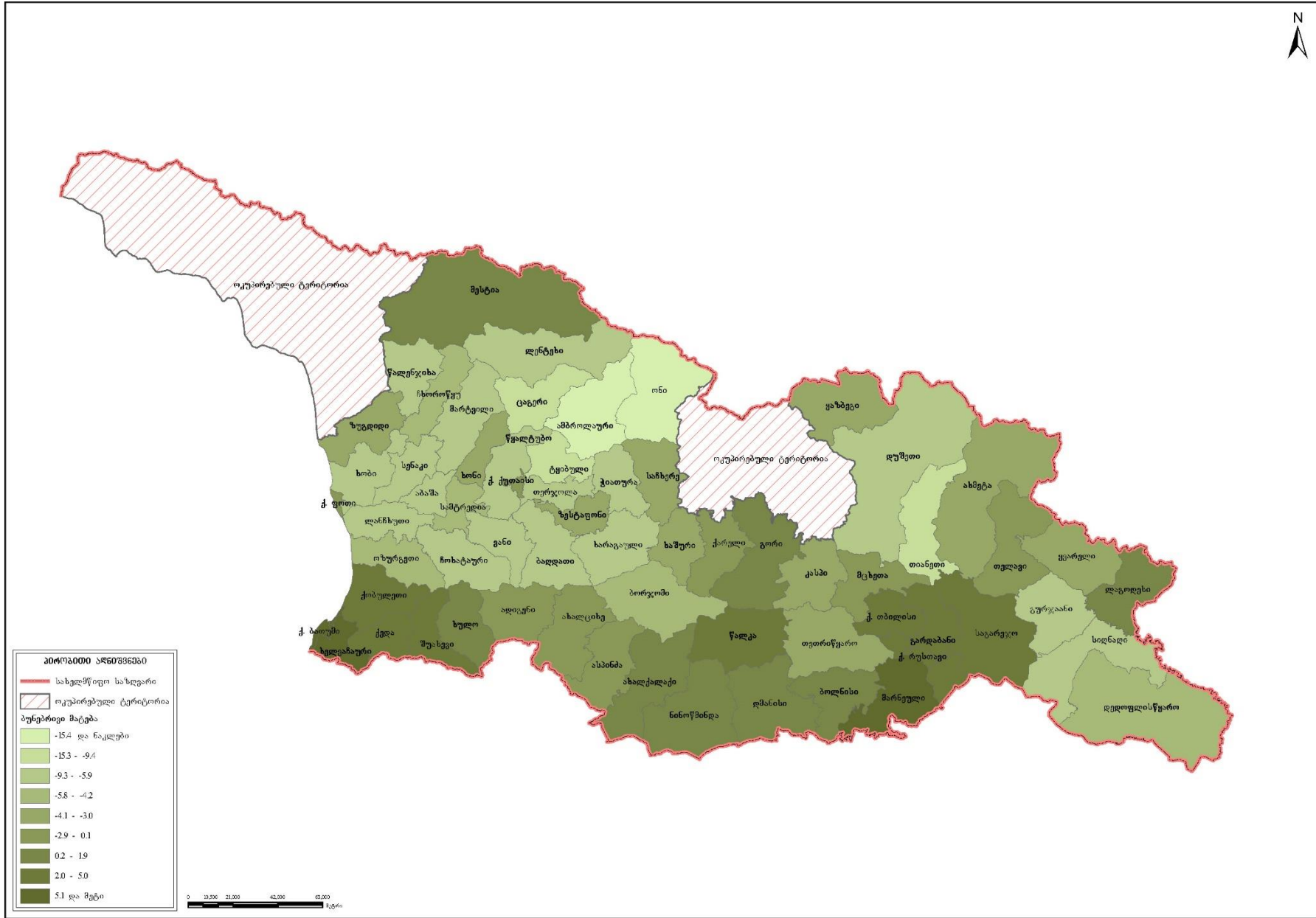
რეგიონი, თვითმმართველი ერთეული	1995	2000	2005	2010	2015	2016	2017	2018	2019	Regions, self- governed units
მცხეთა-მთიანეთი	635	-25	-15	-38	-184	-236	-165	-262	-365	Mtskheta-Mtianeti
საქალაქო დასახლება	565	274	41	0	-144	-111	-74	-59	-35	Urban
სასოფლო დასახლება	70	-299	-56	-38	-40	-125	-91	-203	-330	Rural
ქ. მცხეთა					-56	-57				C. Mtskheta
ახალგორის მუნიციპალიტეტი	13	-116	0	-	-	-	-	-	-	Akhalkgori Municipality
საქალაქო დასახლება	1	-2	3	-	-	-	-	-	-	Urban
სასოფლო დასახლება	12	-114	-3	-	-	-	-	-	-	Rural
დუშეთის მუნიციპალიტეტი	124	18	0	-9	-155	-128	-102	-149	-164	Dusheti Municipality
საქალაქო დასახლება	133	45	13	0	-44	-18	11	-33	-17	Urban
სასოფლო დასახლება	-9	-27	-13	-9	-111	-110	-113	-116	-147	Rural
თიანეთის მუნიციპალიტეტი	19	-97	-1	-4	-71	-99	-86	-85	-95	Tianeti Municipality
საქალაქო დასახლება	52	-22	5	0	-32	-28	-24	-21	-17	Urban
სასოფლო დასახლება	-33	-75	-6	-4	-39	-71	-62	-64	-78	Rural
მცხეთის მუნიციპალიტეტი	473	152	-14	-24	114	65	45	-13	-91	Mtskheta Municipality
საქალაქო დასახლება	367	249	18	0			-53	-3	3	Urban
სასოფლო დასახლება	106	-97	-32	-24	114	65	98	-10	-94	Rural
ყაზბეგის მუნიციპალიტეტი	6	18	0	-1	-16	-17	-22	-15	-15	Kazbegi Municipality
საქალაქო დასახლება	12	4	2	0	-12	-8	-8	-2	-4	Urban
სასოფლო დასახლება	-6	14	-2	-1	-4	-9	-14	-13	-11	Rural
რაჭა-ლეჩხუმი და ქვემო სვანეთი	-512	-194	-579	-654	-473	-496	-395	-328	-402	Racha-Lechkumi and Kvemo Svaneti
საქალაქო დასახლება	94	48	-152	-6	-48	-44	-54	-65	-39	Urban
სასოფლო დასახლება	-606	-242	-427	-648	-425	-452	-341	-263	-363	Rural
ქ. ამბროლაური					-23	-18				C. Ambrolauri
ამბროლაურის მუნიციპალიტეტი	-332	64	-185	-229	-191	-205	-171	-139	-163	Ambrolauri Municipality
საქალაქო დასახლება	-67	51	-42	-2			-9	-20	-5	Urban
სასოფლო დასახლება	-265	13	-143	-227	-191	-205	-162	-119	-158	Rural
ლენტეხის მუნიციპალიტეტი	127	46	-96	-98	-12	-33	-22	13	-27	Lentekhi Municipality
საქალაქო დასახლება	107	20	-26	-1	11	0	-6	8	-4	Urban
სასოფლო დასახლება	20	26	-70	-97	-23	-33	-16	5	-23	Rural
ონის მუნიციპალიტეტი	-121	-157	-116	-94	-98	-90	-89	-103	-103	Oni Municipality
საქალაქო დასახლება	14	-55	-54	-2	-25	-10	-23	-35	-22	Urban
სასოფლო დასახლება	-135	-102	-62	-92	-73	-80	-66	-68	-81	Rural
ცაგერის მუნიციპალიტეტი	-186	-147	-182	-233	-149	-150	-113	-99	-109	Tsageri Municipality
საქალაქო დასახლება	40	32	-30	-1	-11	-16	-16	-18	-8	Urban
სასოფლო დასახლება	-226	-179	-152	-232	-138	-134	-97	-81	-101	Rural

რეგიონი, თვითმმართველი ერთეული	1995	2000	2005	2010	2015	2016	2017	2018	2019	Regions, self- governed units
სამეგრელო-ზემო სვანეთი	658	-1 259	-1 843	-1 982	-399	-735	-683	-932	-1 401	Samegrelo-Zemo Svaneti
საქალაქო დასახლება	1 104	236	-643	-988	-301	-485	-349	-272	-392	Urban
სასოფლო დასახლება	-446	-1 495	-1 200	-994	-98	-250	-334	-660	-1 009	Rural
ქ. ზუგდიდი					-145	-290				C. Zugdidi
ქ. ფოთის მუნიციპალიტეტი	147	96	-176	-291	35	3	-30	-45	-91	C. Poti Municipality
აბაშის მუნიციპალიტეტი	19	-174	-121	-119	-184	-156	-160	-213	-167	Abasha Municipality
საქალაქო დასახლება	68	-43	-23	-36	-62	-37	-34	-45	-50	Urban
სასოფლო დასახლება	-49	-131	-98	-83	-122	-119	-126	-168	-117	Rural
ზუგდიდის მუნიციპალიტეტი	487	-364	-642	-670	180	62	-26	-94	-302	Zugdidi Municipality
საქალაქო დასახლება	594	92	-235	-346			-122	-6	-86	Urban
სასოფლო დასახლება	-107	-456	-407	-324	180	62	96	-88	-216	Rural
მარტვილის მუნიციპალიტეტი	-47	-253	-187	-174	-114	-110	-117	-178	-213	Martvili Municipality
საქალაქო დასახლება	55	12	-20	-33	-31	-27	-27	-9	-17	Urban
სასოფლო დასახლება	-102	-265	-167	-141	-83	-83	-90	-169	-196	Rural
მესტიის მუნიციპალიტეტი	11	-81	-57	-54	68	68	47	24	18	Mestia Municipality
საქალაქო დასახლება	-14	13	-9	-15	12	6	-5	-3	8	Urban
სასოფლო დასახლება	25	-94	-48	-39	56	62	52	27	10	Rural
სენაკის მუნიციპალიტეტი	45	-184	-203	-246	-69	-100	-118	-135	-225	Senaki Municipality
საქალაქო დასახლება	119	-127	-100	-159	-36	-45	-60	-102	-104	Urban
სასოფლო დასახლება	-74	-57	-103	-87	-33	-55	-58	-33	-121	Rural
ჩხოროწყუს მუნიციპალიტეტი	-1	-104	-125	-116	-43	-29	-88	-106	-109	Chkhorotsku Municipality
საქალაქო დასახლება	47	66	-17	-25	-21	-18	-23	-26	-28	Urban
სასოფლო დასახლება	-48	-170	-108	-91	-22	-11	-65	-80	-81	Rural
წალენჯიხის მუნიციპალიტეტი	-21	-39	-159	-152	-54	-108	-70	-49	-144	Tsalenjikha Municipality
საქალაქო დასახლება	25	75	-43	-51	-18	-39	-7	-3	-7	Urban
სასოფლო დასახლება	-46	-114	-116	-101	-36	-69	-63	-46	-137	Rural
ხობის მუნიციპალიტეტი	18	-156	-173	-160	-73	-75	-121	-136	-168	Khobi Municipality
საქალაქო დასახლება	63	52	-20	-32	-35	-38	-41	-33	-17	Urban
სასოფლო დასახლება	-45	-208	-153	-128	-38	-37	-80	-103	-151	Rural
სამცხე-ჯავახეთი	928	409	-29	-14	182	296	237	180	-41	Samtskhe- Javakheti
საქალაქო დასახლება	258	115	-216	32	3	125	85	3	-17	Urban
სასოფლო დასახლება	670	294	187	-46	179	171	152	177	-24	Rural
ქ. ახალციხე					88	114				C. Akhaltsikhe

რეგიონი, თვითმმართველი ერთეული	1995	2000	2005	2010	2015	2016	2017	2018	2019	Regions, self- governed units
ადიგენის მუნიციპალიტეტი	235	28	18	-6	40	14	9	39	-19	Adigeni Municipality
საქალაქო დასახლება	-35	16	-7	1	-8	11	-7	9	-16	Urban
სასოფლო დასახლება	270	12	25	-7	48	3	16	30	-3	Rural
ასპინძის მუნიციპალიტეტი	137	51	2	-2	40	23	26	27	-6	Aspindza Municipality
საქალაქო დასახლება	45	28	-11	2	22	4	13	6	-1	Urban
სასოფლო დასახლება	92	23	13	-4	18	19	13	21	-5	Rural
ახალქალაქის მუნიციპალიტეტი	111	184	34	-10	127	146	127	126	78	Akhalqalaki Municipality
საქალაქო დასახლება	24	17	-32	5	-35	4	1	3	7	Urban
სასოფლო დასახლება	87	167	66	-15	162	142	126	123	71	Rural
ახალციხის მუნიციპალიტეტი	175	68	-49	5	-67	-55	61	37	-4	Akhaltshikhe Municipality
საქალაქო დასახლება	136	98	-79	12	17	-14	115	65	57	Urban
სასოფლო დასახლება	39	-30	30	-7	-84	-41	-54	-28	-61	Rural
ბორჯომის მუნიციპალიტეტი	73	-82	-49	5	-75	-23	-45	-55	-120	Borjomi Municipality
საქალაქო დასახლება	75	-85	-66	9	-72	-2	-26	-56	-73	Urban
სასოფლო დასახლება	-2	3	17	-4	-3	-21	-19	1	-47	Rural
ნინოწმინდის მუნიციპალიტეტი	197	160	15	-6	29	77	59	6	30	Ninotsminda Municipality
საქალაქო დასახლება	13	41	-21	3	-9	8	-11	-24	9	Urban
სასოფლო დასახლება	184	119	36	-9	38	69	70	30	21	Rural
ქვემო ქართლი	3 161	2 371	1 983	2 145	2 659	2 037	2 342	1 654	1 473	Kvemo Kartli
საქალაქო დასახლება	1 562	1 556	1 400	842	1 130	880	1 109	820	595	Urban
სასოფლო დასახლება	1 599	815	583	1 303	1 529	1 157	1 233	834	878	Rural
ქ. რუსთავის მუნიციპალიტეტი	905	655	894	565	936	726	832	663	423	C. Rustavi Municipality
ბოლნისის მუნიციპალიტეტი	396	497	226	295	227	108	206	83	75	Bolnisi Municipality
საქალაქო დასახლება	152	391	126	70	78	36	66	67	18	Urban
სასოფლო დასახლება	244	106	100	225	149	72	140	16	57	Rural
გარდაბნის მუნიციპალიტეტი	817	320	307	431	516	425	404	208	259	Gardabani Municipality
საქალაქო დასახლება	268	252	115	56	25	79	74	3	81	Urban
სასოფლო დასახლება	549	68	192	375	491	346	330	205	178	Rural
დმანისის მუნიციპალიტეტი	279	125	68	109	-1	-17	33	-3	28	Dmanisi Municipality
საქალაქო დასახლება	25	76	24	13	11	-3	8	8	21	Urban
სასოფლო დასახლება	254	49	44	96	-12	-14	25	-11	7	Rural
თეთრიწყაროს მუნიციპალიტეტი	75	-128	83	112	-74	-117	-52	-65	-87	Tetritskaro Municipality
საქალაქო დასახლება	13	-33	48	25	-54	-47	-29	-24	-48	Urban
სასოფლო დასახლება	62	-95	35	87	-20	-70	-23	-41	-39	Rural

რეგიონი, თვითმმართველი ერთეული	1995	2000	2005	2010	2015	2016	2017	2018	2019	Regions, self- governed units
მარნეულის მუნიციპალიტეტი	604	809	350	536	975	877	845	691	717	Marneuli Municipality
საქალაქო დასახლება	193	178	173	100	122	106	131	84	92	Urban
სასოფლო დასახლება	411	631	177	436	853	771	714	607	625	Rural
წალკის მუნიციპალიტეტი	85	93	55	97	80	35	74	77	58	Tsalka Municipality
საქალაქო დასახლება	6	37	20	13	12	-17	27	19	8	Urban
სასოფლო დასახლება	79	56	35	84	68	52	47	58	50	Rural
შიდა ქართლი	788	-418	-854	109	569	357	210	-62	-242	Shida Kartli
საქალაქო დასახლება	1 027	311	-367	106	208	167	122	39	40	Urban
სასოფლო დასახლება	-239	-729	-487	3	361	190	88	-101	-282	Rural
ქ. გორი					120	151				C. Gori
გორის მუნიციპალიტეტი	77	153	-402	49	305	184	321	183	101	Gori Municipality
საქალაქო დასახლება	263	123	-162	48			74	73	113	Urban
სასოფლო დასახლება	-186	30	-240	1	305	184	247	110	-12	Rural
კასპის მუნიციპალიტეტი	46	-244	-139	14	-64	-112	-219	-200	-138	Kaspi Municipality
საქალაქო დასახლება	293	166	-48	14	-19	-6	-30	-25	-17	Urban
სასოფლო დასახლება	-247	-410	-91	0	-45	-106	-189	-175	-121	Rural
ქარელის მუნიციპალიტეტი	252	-182	-132	11	111	158	89	69	-51	Kareli Municipality
საქალაქო დასახლება	84	29	-35	10	31	39	18	31	20	Urban
სასოფლო დასახლება	168	-211	-97	1	80	119	71	38	-71	Rural
ხაშურის მუნიციპალიტეტი	413	-145	-181	35	97	-24	19	-114	-154	Khashuri Municipality
საქალაქო დასახლება	387	-7	-122	34	76	-17	60	-40	-76	Urban
სასოფლო დასახლება	26	-138	-59	1	21	-7	-41	-74	-78	Rural

ბუნებრივი მატების კოეფიციენტი, 2019



რეგისტრირებულ ქორწინებათა რაოდენობა რეგიონების, თვითმმართველი ერთეულების და საქალაქო-სასოფლო დასახლებების მიხედვით
Number of registered marriages by regions, self-governed units and urban-rural settlements

რეგიონი, თვითმმართველი ერთეული	1995	2000	2005	2010	2015	2016	2017	2018	2019	Regions, self-governed units
საქართველო	21 481	12 870	18 012	34 675	29 157	25 101	23 684	23 202	23 285	Georgia
საქალაქო დასახლება	11 933	7 977	13 119	18 563	17 127	14 961	14 342	13 841	14 024	Urban
სასოფლო დასახლება	9 548	4 893	4 893	16 112	12 030	10 140	9 342	9 361	9 261	Rural
ქ. თბილისი	5 465	3 823	5 880	8 333	8 249	7 304	6 984	6 718	7 020	C. Tbilisi
საქალაქო დასახლება	5 465	3 823	5 880	8 117	8 038	7 163	6 806	6 544	6 784	Urban
სასოფლო დასახლება	0	0	0	216	211	141	178	174	236	Rural
აფხაზეთის ავტონომიური რესპუბლიკა (აჭარის მუნიციპალიტეტი)										Autonomous Republic of Abkhazia (Ajara Municipality)
სასოფლო დასახლება	0	0	0	-	-	-	-	-	-	Rural
აჭარის ავტონომიური რესპუბლიკა	2 277	1 306	1 813	3 478	3 002	2 631	2 548	2 598	2 382	Autonomous Republic of Adjara
საქალაქო დასახლება	923	540	1 114	1 528	1 593	1 379	1 382	1 341	1 297	Urban
სასოფლო დასახლება	1 354	766	699	1 950	1 409	1 252	1 166	1 257	1 085	Rural
ქ. ბათუმის მუნიციპალიტეტი	689	387	600	1 141	1 321	1 179	1 156	1 130	1 106	C. Batumi Municipality
ქედის მუნიციპალიტეტი	126	104	205	166	150	130	130	167	120	Keda Municipality
საქალაქო დასახლება	1	7	83	16	18	12	9	10	8	Urban
სასოფლო დასახლება	125	97	122	150	132	118	121	157	112	Rural
ქობულეთის მუნიციპალიტეტი	499	350	350	830	685	485	534	543	472	Kobuleti Municipality
საქალაქო დასახლება	165	113	211	260	240	176	205	182	171	Urban
სასოფლო დასახლება	334	237	139	570	445	309	329	361	301	Rural
შუახევის მუნიციპალიტეტი	157	94	110	195	159	156	138	133	119	Shuakhevi Municipality
საქალაქო დასახლება	16	0	59	9	7	4	5	10	4	Urban
სასოფლო დასახლება	141	94	51	186	152	152	133	123	115	Rural
ხელვაჩაურის მუნიციპალიტეტი	478	186	330	862	471	462	361	395	370	Khelvachauri Municipality
საქალაქო დასახლება	51	33	128	92				0	0	Urban
სასოფლო დასახლება	427	153	202	770	471	462	361	395	370	Rural
ხულოს მუნიციპალიტეტი	328	185	218	284	216	219	229	230	195	Khulo Municipality
საქალაქო დასახლება	1	0	33	10	7	8	7	9	8	Urban
სასოფლო დასახლება	327	185	185	274	209	211	222	221	187	Rural
გურია	782	403	423	1 097	773	752	647	665	614	Guria
საქალაქო დასახლება	226	88	185	317	226	214	192	193	166	Urban
სასოფლო დასახლება	556	315	238	780	547	538	455	472	448	Rural
ქ. ოზურგეთი					97	90				C. Ozurgeti

რეგიონი, თვითმმართველი ერთეული	1995	2000	2005	2010	2015	2016	2017	2018	2019	Regions, self- governed units
ლანჩხუთის მუნიციპალიტეტი	193	102	90	298	206	192	160	155	149	Lanchkhuti Municipality
საქალაქო დასახლება	50	21	75	70	48	37	34	34	32	Urban
სასოფლო დასახლება	143	81	15	228	158	155	126	121	117	Rural
ოზურგეთის მუნიციპალიტეტი	446	231	234	634	366	366	376	407	369	Ozurgeti Municipality
საქალაქო დასახლება	149	67	92	236	67	74	143	155	121	Urban
სასოფლო დასახლება	297	164	142	398	299	292	233	252	248	Rural
ჩოხატაურის მუნიციპალიტეტი	143	70	99	165	104	104	111	103	96	Chokhatauri Municipality
საქალაქო დასახლება	27	0	18	11	14	13	15	4	13	Urban
სასოფლო დასახლება	116	70	81	154	90	91	96	99	83	Rural
იმერეთი	3 705	2 183	2 995	5 362	4 444	3 832	3 850	3 661	3 888	Imereti
საქალაქო დასახლება	1 901	1 252	2 293	2 848	2 349	2 140	2 164	2 028	2 198	Urban
სასოფლო დასახლება	1 804	931	702	2 514	2 095	1 692	1 686	1 633	1 690	Rural
ქ. ქუთაისის მუნიციპალიტეტი	1 021	708	1 256	1 532	1 419	1 296	1 358	1 295	1 424	C. Kutaisi Municipality
ბაღდათის მუნიციპალიტეტი	147	81	134	219	168	151	153	156	124	Baghdati Municipality
საქალაქო დასახლება	36	23	125	45	26	25	25	18	20	Urban
სასოფლო დასახლება	111	58	9	174	142	126	128	138	104	Rural
ვანის მუნიციპალიტეტი	155	75	99	261	203	166	167	160	162	Vani Municipality
საქალაქო დასახლება	22	20	6	62	31	26	32	15	28	Urban
სასოფლო დასახლება	133	55	93	199	172	140	135	145	134	Rural
ზესტაფონის მუნიციპალიტეტი	364	237	224	540	438	380	343	337	353	Zestaponi Municipality
საქალაქო დასახლება	120	120	208	218	177	153	129	138	143	Urban
სასოფლო დასახლება	244	117	16	322	261	227	214	199	210	Rural
თერჯოლის მუნიციპალიტეტი	237	105	113	336	278	230	217	210	216	Terjola Municipality
საქალაქო დასახლება	47	23	34	52	39	38	37	37	27	Urban
სასოფლო დასახლება	190	82	79	284	239	192	180	173	189	Rural
სამტრედიის მუნიციპალიტეტი	371	147	254	553	350	295	327	302	308	Samtredia Municipality
საქალაქო დასახლება	241	103	161	318	197	179	203	173	167	Urban
სასოფლო დასახლება	130	44	93	235	153	116	124	129	141	Rural
საჩხერის მუნიციპალიტეტი	251	171	273	428	307	243	292	267	269	Sachkhere Municipality
საქალაქო დასახლება	44	32	38	71	54	44	40	41	48	Urban
სასოფლო დასახლება	207	139	235	357	253	199	252	226	221	Rural
ტყიბულის მუნიციპალიტეტი	158	72	95	225	150	137	141	111	119	Tkibuli Municipality
საქალაქო დასახლება	77	39	86	134	99	86	85	60	64	Urban
სასოფლო დასახლება	81	33	9	91	51	51	56	51	55	Rural
წყალტუბოს მუნიციპალიტეტი	336	150	101	449	463	387	322	327	386	Tskhaltubo Municipality
საქალაქო დასახლება	76	54	92	138	105	90	85	81	110	Urban
სასოფლო დასახლება	260	96	9	311	358	297	237	246	276	Rural

რეგიონი, თვითმმართველი ერთეული	1995	2000	2005	2010	2015	2016	2017	2018	2019	Regions, self- governed units
ჭიათურის მუნიციპალიტეტი	342	203	275	429	357	292	312	268	269	Chiatura Municipality
საქალაქო დასახლება	124	66	254	155	126	131	104	100	94	Urban
სასოფლო დასახლება	218	137	21	274	231	161	208	168	175	Rural
ხარაგაულის მუნიციპალიტეტი	149	131	81	175	143	111	102	109	108	Kharagauli Municipality
საქალაქო დასახლება	35	25	19	25	15	17	16	14	13	Urban
სასოფლო დასახლება	114	106	62	150	128	94	86	95	95	Rural
ხონის მუნიციპალიტეტი	174	103	90	215	168	144	116	119	150	Khoni Municipality
საქალაქო დასახლება	58	39	14	98	61	55	50	56	60	Urban
სასოფლო დასახლება	116	64	76	117	107	89	66	63	90	Rural
კახეთი	1 749	920	1 094	2 453	2 420	1 936	1 744	1 794	1 810	Kakheti
საქალაქო დასახლება	415	289	566	573	704	478	442	476	460	Urban
სასოფლო დასახლება	1 334	631	528	1 880	1 716	1 458	1 302	1 318	1 350	Rural
ქ. თელავი					180	139				C. Telavi
ახმეტის მუნიციპალიტეტი	212	16	31	233	236	223	245	208	164	Akhmeta Municipality
საქალაქო დასახლება	41	3	11	74	47	46	46	44	32	Urban
სასოფლო დასახლება	171	13	20	159	189	177	199	164	132	Rural
გურჯაანის მუნიციპალიტეტი	273	161	175	397	337	286	276	290	324	Gurjaani Municipality
საქალაქო დასახლება	41	42	51	45	64	60	45	50	59	Urban
სასოფლო დასახლება	232	119	124	352	273	226	231	240	265	Rural
დედოფლისწყაროს მუნიციპალიტეტი	117	73	91	212	181	153	118	141	122	Dedoplistskaro Municipality
საქალაქო დასახლება	35	24	36	50	56	50	42	52	38	Urban
სასოფლო დასახლება	82	49	55	162	125	103	76	89	84	Rural
თელავის მუნიციპალიტეტი	363	164	224	398	297	274	323	324	361	Telavi Municipality
საქალაქო დასახლება	110	73	193	135			127	137	135	Urban
სასოფლო დასახლება	253	91	31	263	297	274	196	187	226	Rural
ლაგოდეხის მუნიციპალიტეტი	249	141	159	326	310	242	220	222	228	Lagodekhi Municipality
საქალაქო დასახლება	36	41	145	54	41	33	34	41	41	Urban
სასოფლო დასახლება	213	100	14	272	269	209	186	181	187	Rural
საგარეჯოს მუნიციპალიტეტი	195	170	235	438	361	246	267	272	278	Sagarejo Municipality
საქალაქო დასახლება	61	44	84	86	70	56	66	67	69	Urban
სასოფლო დასახლება	134	126	151	352	291	190	201	205	209	Rural
სიღნაღის მუნიციპალიტეტი	196	102	98	230	308	183	144	166	172	Sighnaghi Municipality
საქალაქო დასახლება	41	32	23	70	172	36	37	32	37	Urban
სასოფლო დასახლება	155	70	75	160	136	147	107	134	135	Rural
ყვარლის მუნიციპალიტეტი	144	93	81	219	210	190	151	171	161	Kvareli Municipality
საქალაქო დასახლება	50	30	23	59	74	58	45	53	49	Urban
სასოფლო დასახლება	94	63	58	160	136	132	106	118	112	Rural

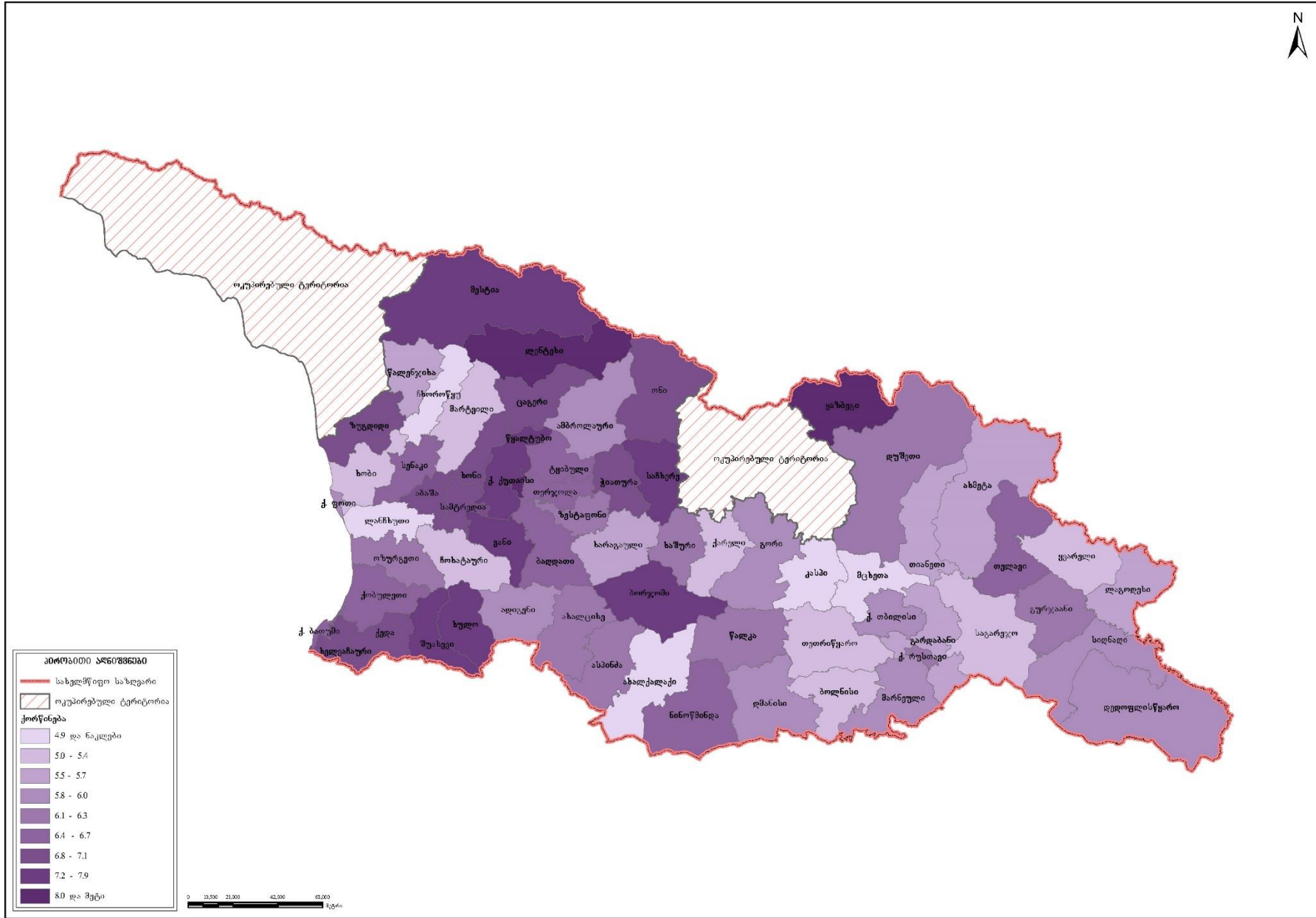
რეგიონი, თვითმმართველი ერთეული	1995	2000	2005	2010	2015	2016	2017	2018	2019	Regions, self- governed units
მცხეთა-მთიანეთი	440	298	332	704	555	567	475	500	482	Mtskheta-Mtianeti
საქალაქო დასახლება	123	118	230	154	187	182	159	148	138	Urban
სასოფლო დასახლება	317	180	102	550	368	385	316	352	344	Rural
ქ. მცხეთა					81	79				C. Mtskheta
ახალგორის მუნიციპალიტეტი	0	38	29	-	-	-	-	-	-	Akhalkgori Municipality
საქალაქო დასახლება	0	7	29	-	-	-	-	-	-	Urban
სასოფლო დასახლება	0	31	0	-	-	-	-	-	-	Rural
დუშეთის მუნიციპალიტეტი	138	92	120	155	153	169	156	123	161	Dusheti Municipality
საქალაქო დასახლება	56	53	42	48	67	65	64	50	74	Urban
სასოფლო დასახლება	82	39	78	107	86	104	92	73	87	Rural
თიანეთის მუნიციპალიტეტი	45	28	19	101	63	62	56	54	56	Tianeti Municipality
საქალაქო დასახლება	13	10	8	32	27	20	20	25	17	Urban
სასოფლო დასახლება	32	18	11	69	36	42	36	29	39	Rural
მცხეთის მუნიციპალიტეტი	225	128	134	390	215	205	233	272	226	Mtskheta Municipality
საქალაქო დასახლება	38	36	121	63			64	64	40	Urban
სასოფლო დასახლება	187	92	13	327	215	205	169	208	186	Rural
ყაზბეგის მუნიციპალიტეტი	32	12	30	58	43	52	30	51	39	Kazbegi Municipality
საქალაქო დასახლება	16	12	30	11	12	18	11	9	7	Urban
სასოფლო დასახლება	16	0	0	47	31	34	19	42	32	Rural
რაჭა-ლეჩხუმი და ქვემო სვანეთი	164	94	116	306	232	203	211	177	211	Racha-Lechkumi and Kvemo Svaneti
საქალაქო დასახლება	39	37	59	62	47	41	52	42	49	Urban
სასოფლო დასახლება	125	57	57	244	185	162	159	135	162	Rural
ქ. ამბროლაური					12	10				C. Ambrolauri
ამბროლაურის მუნიციპალიტეტი	34	17	24	88	54	45	68	44	62	Ambrolauri Municipality
საქალაქო დასახლება	12	9	24	22			16	9	17	Urban
სასოფლო დასახლება	22	8	0	66	54	45	52	35	45	Rural
ლენტეხის მუნიციპალიტეტი	28	20	16	71	58	34	44	49	45	Lentekhi Municipality
საქალაქო დასახლება	10	16	12	14	8	3	7	12	9	Urban
სასოფლო დასახლება	18	4	4	57	50	31	37	37	36	Rural
ონის მუნიციპალიტეტი	27	21	31	40	32	39	30	29	40	Oni Municipality
საქალაქო დასახლება	9	4	17	19	16	19	21	15	16	Urban
სასოფლო დასახლება	18	17	14	21	16	20	9	14	24	Rural
ცაგერის მუნიციპალიტეტი	75	36	45	107	76	75	69	55	64	Tsageri Municipality
საქალაქო დასახლება	8	8	6	7	11	9	8	6	7	Urban
სასოფლო დასახლება	67	28	39	100	65	66	61	49	57	Rural

რეგიონი, თვითმმართველი ერთეული	1995	2000	2005	2010	2015	2016	2017	2018	2019	Regions, self- governed units
სამეგრელო-ზემო სვანეთი	2 483	1 388	1 641	3 507	2 598	2 241	2 101	2 055	1 943	Samegrelo-Zemo Svaneti
საქალაქო დასახლება	1 009	634	1 175	1 566	1 228	1 017	986	989	808	Urban
სასოფლო დასახლება	1 474	754	466	1 941	1 370	1 224	1 115	1 066	1 135	Rural
ქ. ზუგდიდი					509	438				C. Zugdidi
ქ. ფოთის მუნიციპალიტეტი	215	112	228	378	308	264	266	255	240	C. Poti Municipality
აბაშის მუნიციპალიტეტი	155	49	74	186	131	101	110	99	138	Abasha Municipality
საქალაქო დასახლება	41	20	16	53	39	32	28	27	28	Urban
სასოფლო დასახლება	114	29	58	133	92	69	82	72	110	Rural
ზუგდიდის მუნიციპალიტეტი	808	557	653	1 303	474	384	780	790	688	Zugdidi Municipality
საქალაქო დასახლება	339	253	603	683			419	426	256	Urban
სასოფლო დასახლება	469	304	50	620	474	384	361	364	432	Rural
მარტვილის მუნიციპალიტეტი	211	103	142	306	214	181	183	156	174	Martvili Municipality
საქალაქო დასახლება	35	25	129	40	31	24	24	24	22	Urban
სასოფლო დასახლება	176	78	13	266	183	157	159	132	152	Rural
მესტიის მუნიციპალიტეტი	135	48	35	99	88	66	56	73	75	Mestia Municipality
საქალაქო დასახლება	27	13	35	14	23	10	9	18	19	Urban
სასოფლო დასახლება	108	35	0	85	65	56	47	55	56	Rural
სენაკის მუნიციპალიტეტი	279	158	159	383	303	255	213	217	235	Senaki Municipality
საქალაქო დასახლება	170	92	94	184	164	128	126	123	137	Urban
სასოფლო დასახლება	109	66	65	199	139	127	87	94	98	Rural
ჩხოროწყუს მუნიციპალიტეტი	154	80	109	255	160	154	153	133	101	Chkhorotsku Municipality
საქალაქო დასახლება	24	8	18	33	28	29	34	21	22	Urban
სასოფლო დასახლება	130	72	91	222	132	125	119	112	79	Rural
წალენჯიხის მუნიციპალიტეტი	248	162	125	286	208	186	172	173	137	Tsalenjikha Municipality
საქალაქო დასახლება	117	91	26	120	94	68	58	72	62	Urban
სასოფლო დასახლება	131	71	99	166	114	118	114	101	75	Rural
ხოზის მუნიციპალიტეტი	278	119	116	311	203	212	168	159	155	Khobi Municipality
საქალაქო დასახლება	41	20	26	61	32	24	22	23	22	Urban
სასოფლო დასახლება	237	99	90	250	171	188	146	136	133	Rural
სამცხე-ჯავახეთი	887	586	1 039	1 468	1 232	1 071	993	921	921	Samtskhe- Javakheti
საქალაქო დასახლება	283	232	369	484	456	361	339	307	342	Urban
სასოფლო დასახლება	604	354	670	984	776	710	654	614	579	Rural
ქ. ახალციხე					148	117				C. Akhaltsikhe
ადიგენის მუნიციპალიტეტი	173	80	77	162	138	136	139	115	96	Adigeni Municipality
საქალაქო დასახლება	18	12	15	18	25	12	15	9	6	Urban
სასოფლო დასახლება	155	68	62	144	113	124	124	106	90	Rural

რეგიონი, თვითმმართველი ერთეული	1995	2000	2005	2010	2015	2016	2017	2018	2019	Regions, self- governed units
ასპინძის მუნიციპალიტეტი	87	55	40	104	72	72	62	68	64	Aspindza Municipality
საქალაქო დასახლება	15	18	19	32	26	26	16	18	20	Urban
სასოფლო დასახლება	72	37	21	72	46	46	46	50	44	Rural
ახალქალაქის მუნიციპალიტეტი	33	54	102	459	357	300	268	238	204	Akhalqalaki Municipality
საქალაქო დასახლება	17	15	95	76	57	56	39	40	35	Urban
სასოფლო დასახლება	16	39	7	383	300	244	229	198	169	Rural
ახალციხის მუნიციპალიტეტი	234	133	210	306	143	130	229	223	242	Akhaltshikhe Municipality
საქალაქო დასახლება	120	86	83	185	34	27	136	124	136	Urban
სასოფლო დასახლება	114	47	127	121	109	103	93	99	106	Rural
ბორჯომის მუნიციპალიტეტი	139	94	349	188	214	164	170	166	185	Borjomi Municipality
საქალაქო დასახლება	85	67	125	122	134	98	111	95	119	Urban
სასოფლო დასახლება	54	27	224	66	80	66	59	71	66	Rural
ნინოწმინდის მუნიციპალიტეტი	221	170	261	249	160	152	125	111	130	Ninotsminda Municipality
საქალაქო დასახლება	28	34	32	51	32	25	22	21	26	Urban
სასოფლო დასახლება	193	136	229	198	128	127	103	90	104	Rural
კვემო ქართლი	2 194	1 154	1 611	5 342	3 787	2 867	2 617	2 666	2 556	Kvemo Kartli
საქალაქო დასახლება	1 013	638	801	1 866	1 557	1 282	1 181	1 205	1 191	Urban
სასოფლო დასახლება	1 181	516	810	3 476	2 230	1 585	1 436	1 461	1 365	Rural
ქ. რუსთავის მუნიციპალიტეტი	574	357	510	1 161	1 020	822	780	808	810	C. Rustavi Municipality
ბოლნისის მუნიციპალიტეტი	259	136	216	666	633	355	345	330	293	Bolnisi Municipality
საქალაქო დასახლება	96	34	41	116	119	96	88	94	82	Urban
სასოფლო დასახლება	163	102	175	550	514	259	257	236	211	Rural
გარდაბნის მუნიციპალიტეტი	513	279	346	951	697	543	476	510	452	Gardabani Municipality
საქალაქო დასახლება	179	132	148	153	137	102	95	102	85	Urban
სასოფლო დასახლება	334	147	198	798	560	441	381	408	367	Rural
დმანისის მუნიციპალიტეტი	181	108	126	227	168	161	138	149	121	Dmanisi Municipality
საქალაქო დასახლება	15	27	23	44	25	23	20	24	22	Urban
სასოფლო დასახლება	166	81	103	183	143	138	118	125	99	Rural
თეთრიწყაროს მუნიციპალიტეტი	156	81	55	153	119	132	103	124	116	Tetritskaro Municipality
საქალაქო დასახლება	45	30	24	46	31	41	26	33	22	Urban
სასოფლო დასახლება	111	51	31	107	88	91	77	91	94	Rural
მარნეულის მუნიციპალიტეტი	351	143	292	2 054	1 006	745	665	632	643	Marneuli Municipality
საქალაქო დასახლება	64	33	39	326	193	174	153	118	149	Urban
სასოფლო დასახლება	287	110	253	1 728	813	571	512	514	494	Rural
წალკის მუნიციპალიტეტი	160	50	66	130	144	109	110	113	121	Tsalka Municipality
საქალაქო დასახლება	40	25	16	20	32	24	19	26	21	Urban
სასოფლო დასახლება	120	25	50	110	112	85	91	87	100	Rural

რეგიონი, თვითმმართველი ერთეული	1995	2000	2005	2010	2015	2016	2017	2018	2019	Regions, self- governed units
შიდა ქართლი	1 335	715	1 068	2 625	1 865	1 697	1 514	1 447	1 458	Shida Kartli
საქალაქო დასახლება	536	326	447	1 048	742	704	639	568	591	Urban
სასოფლო დასახლება	799	389	621	1 577	1 123	993	875	879	867	Rural
ქ. გორი					326	343				C. Gori
გორის მუნიციპალიტეტი	630	374	621	1 298	547	468	749	723	728	Gori Municipality
საქალაქო დასახლება	233	157	210	464			296	270	260	Urban
სასოფლო დასახლება	397	217	411	834	547	468	453	453	468	Rural
კასპის მუნიციპალიტეტი	192	72	72	330	274	255	193	176	203	Kaspi Municipality
საქალაქო დასახლება	49	24	60	118	86	89	61	55	59	Urban
სასოფლო დასახლება	143	48	12	212	188	166	132	121	144	Rural
ქარელის მუნიციპალიტეტი	218	107	95	469	349	256	238	262	214	Kareli Municipality
საქალაქო დასახლება	51	25	72	104	84	59	51	58	56	Urban
სასოფლო დასახლება	167	82	23	365	265	197	187	204	158	Rural
ხაშურის მუნიციპალიტეტი	295	162	280	528	369	375	334	286	313	Khashuri Municipality
საქალაქო დასახლება	203	120	105	362	246	213	231	185	216	Urban
სასოფლო დასახლება	92	42	175	166	123	162	103	101	97	Rural

ქორწინების ზოგადი კოეფიციენტი, 2019



რეგისტრირებულ განქორწინებათა რაოდენობა რეგიონების, თვითმმართველი ერთეულების და საქალაქო-სასოფლო დასახლებების მიხედვით
Number of registered divorces by regions, self-governed units and urban-rural settlements

რეგიონი, თვითმმართველი ერთეული	1995	2000	2005	2010	2015	2016	2017	2018	2019	Regions, self- governed units
საქართველო	2 685	1 854	1 928	4 726	9 112	9 539	10 222	10 288	11 205	Georgia
საქალაქო დასახლება	2 616	1 820	1 906	3 636	6 320	6 565	7 053	7 122	7 556	Urban
სასოფლო დასახლება	69	34	22	1 090	2 792	2 974	3 169	3 166	3 649	Rural
ქ. თბილისი	1 465	1 005	889	2 242	3 601	3 688	3 731	3 812	3 918	C. Tbilisi
საქალაქო დასახლება	1 465	1 005	889	2 209	3 504	3 617	3 665	3 743	3 808	Urban
სასოფლო დასახლება	0	0	0	33	97	71	66	69	110	Rural
აფხაზეთის ავტონომიური რესპუბლიკა (აჭარის მუნიციპალიტეტი)										Autonomous Republic of Abkhazia (Ajara Municipality)
სასოფლო დასახლება	0	0	0	-	-	-	-	-	-	Rural
აჭარის ავტონომიური რესპუბლიკა	187	130	167	309	678	717	678	761	873	Autonomous Republic of Adjara
საქალაქო დასახლება	133	109	155	206	420	458	424	482	548	Urban
სასოფლო დასახლება	54	21	12	103	258	259	254	279	325	Rural
ქ. ბათუმის მუნიციპალიტეტი	131	99	104	162	366	398	357	421	480	C. Batumi Municipality
ქედის მუნიციპალიტეტი	0	0	3	3	30	27	24	23	28	Keda Municipality
საქალაქო დასახლება	0	0	3	1	3	3	1	3	2	Urban
სასოფლო დასახლება	0	0	0	2	27	24	23	20	26	Rural
ქობულეთის მუნიციპალიტეტი	31	14	35	81	145	156	156	160	177	Kobuleti Municipality
საქალაქო დასახლება	1	9	35	36	42	52	64	54	65	Urban
სასოფლო დასახლება	30	5	0	45	103	104	92	106	112	Rural
შუახევის მუნიციპალიტეტი	1	0	0	7	25	22	17	28	33	Shuakhevi Municipality
საქალაქო დასახლება	0	0	0	1	3	2	0	1	0	Urban
სასოფლო დასახლება	1	0	0	6	22	20	17	27	33	Rural
ხელვაჩაურის მუნიციპალიტეტი	19	16	25	41	80	80	84	85	105	Khelvachauri Municipality
საქალაქო დასახლება	1	1	13	6				0	0	Urban
სასოფლო დასახლება	18	15	12	35	80	80	84	85	105	Rural
ხულოს მუნიციპალიტეტი	5	1	0	15	32	34	40	44	50	Khulo Municipality
საქალაქო დასახლება	0	0	0	0	6	3	2	3	1	Urban
სასოფლო დასახლება	5	1	0	15	26	31	38	41	49	Rural
გურია	31	16	21	86	157	230	237	252	259	Guria
საქალაქო დასახლება	31	16	21	25	55	59	58	79	81	Urban
სასოფლო დასახლება	0	0	0	61	102	171	179	173	178	Rural
ქ. ოზურგეთი					25	29				C. Ozurgeti

რეგიონი, თვითმმართველი ერთეული	1995	2000	2005	2010	2015	2016	2017	2018	2019	Regions, self- governed units
ლანჩხუთის მუნიციპალიტეტი	5	6	1	18	47	67	73	63	68	Lanchkhuti Municipality
საქალაქო დასახლება	5	6	1	4	13	16	16	14	16	Urban
სასოფლო დასახლება	0	0	0	14	34	51	57	49	52	Rural
ოზურგეთის მუნიციპალიტეტი	23	10	12	59	69	101	131	145	149	Ozurgeti Municipality
საქალაქო დასახლება	23	10	12	19	14	13	39	63	63	Urban
სასოფლო დასახლება	0	0	0	40	55	88	92	82	86	Rural
ჩოხატაურის მუნიციპალიტეტი	3	0	8	9	16	33	33	44	42	Chokhatauri Municipality
საქალაქო დასახლება	3	0	8	2	3	1	3	2	2	Urban
სასოფლო დასახლება	0	0	0	7	13	32	30	42	40	Rural
იმერეთი	215	226	275	580	1 409	1 450	1 739	1 668	2 023	Imereti
საქალაქო დასახლება	215	225	275	407	877	903	1 129	1 076	1 324	Urban
სასოფლო დასახლება	0	1	0	173	532	547	610	592	699	Rural
ქ. ქუთაისის მუნიციპალიტეტი	96	115	159	260	623	625	799	750	942	C. Kutaisi Municipality
ბაღდათის მუნიციპალიტეტი	4	10	10	15	55	58	75	52	71	Baghdati Municipality
საქალაქო დასახლება	4	10	10	6	13	13	10	12	8	Urban
სასოფლო დასახლება	0	0	0	9	42	45	65	40	63	Rural
ვანის მუნიციპალიტეტი	7	7	7	19	51	52	67	71	75	Vani Municipality
საქალაქო დასახლება	7	7	7	3	7	7	13	9	14	Urban
სასოფლო დასახლება	0	0	0	16	44	45	54	62	61	Rural
ზესტაფონის მუნიციპალიტეტი	14	16	16	51	117	108	116	133	159	Zestaponi Municipality
საქალაქო დასახლება	14	16	16	22	40	52	42	53	80	Urban
სასოფლო დასახლება	0	0	0	29	77	56	74	80	79	Rural
თერჯოლის მუნიციპალიტეტი	1	8	3	20	66	61	68	81	88	Terjola Municipality
საქალაქო დასახლება	1	8	3	1	5	9	7	11	9	Urban
სასოფლო დასახლება	0	0	0	19	61	52	61	70	79	Rural
სამტრედიის მუნიციპალიტეტი	45	29	25	68	110	103	136	135	144	Samtredia Municipality
საქალაქო დასახლება	45	29	25	47	65	58	92	80	87	Urban
სასოფლო დასახლება	0	0	0	21	45	45	44	55	57	Rural
საჩხერის მუნიციპალიტეტი	3	0	8	25	77	81	91	80	114	Sachkhere Municipality
საქალაქო დასახლება	3	0	8	8	13	15	19	17	24	Urban
სასოფლო დასახლება	0	0	0	17	64	66	72	63	90	Rural
ტყიბულის მუნიციპალიტეტი	9	9	6	19	38	39	48	59	45	Tkibuli Municipality
საქალაქო დასახლება	9	8	6	14	25	24	32	40	28	Urban
სასოფლო დასახლება	0	1	0	5	13	15	16	19	17	Rural
წყალტუბოს მუნიციპალიტეტი	15	18	16	47	126	157	172	149	191	Tskhaltubo Municipality
საქალაქო დასახლება	15	18	16	19	38	39	54	47	58	Urban
სასოფლო დასახლება	0	0	0	28	88	118	118	102	133	Rural

რეგიონი, თვითმმართველი ერთეული	1995	2000	2005	2010	2015	2016	2017	2018	2019	Regions, self- governed units	
ჭიათურის მუნიციპალიტეტი	13	7	16	29	80	97	90	86	93	Chiatura Municipality	
საქალაქო დასახლება	13	7	16	16	31	40	37	35	42		Urban
სასოფლო დასახლება	0	0	0	13	49	57	53	51	51		Rural
ხარაგაულის მუნიციპალიტეტი	2	0	1	4	32	28	34	29	42	Kharagauli Municipality	
საქალაქო დასახლება	2	0	1	0	3	4	6	5	6		Urban
სასოფლო დასახლება	0	0	0	4	29	24	28	24	36		Rural
ხონის მუნიციპალიტეტი	6	7	8	23	34	41	43	43	59	Khoni Municipality	
საქალაქო დასახლება	6	7	8	11	14	17	18	17	26		Urban
სასოფლო დასახლება	0	0	0	12	20	24	25	26	33		Rural
კახეთი	114	56	98	300	653	676	783	727	842	Kakheti	
საქალაქო დასახლება	114	55	98	108	190	200	241	208	241	Urban	
სასოფლო დასახლება	0	1	0	192	463	476	542	519	601	Rural	
ქ. თელავი					53	54				C. Telavi	
ახმეტის მუნიციპალიტეტი	18	0	7	41	93	86	84	82	91	Akhmeta Municipality	
საქალაქო დასახლება	18	0	7	12	19	21	21	20	16		Urban
სასოფლო დასახლება	0	0	0	29	74	65	63	62	75		Rural
გურჯაანის მუნიციპალიტეტი	9	9	2	36	124	114	142	132	145	Gurjaani Municipality	
საქალაქო დასახლება	9	9	2	5	29	28	26	23	30		Urban
სასოფლო დასახლება	0	0	0	31	95	86	116	109	115		Rural
დედოფლისწყაროს მუნიციპალიტეტი	6	6	6	22	39	54	51	44	72	Dedoplistskaro Municipality	
საქალაქო დასახლება	6	6	6	9	11	13	20	11	29		Urban
სასოფლო დასახლება	0	0	0	13	28	41	31	33	43		Rural
თელავის მუნიციპალიტეტი	34	11	37	71	85	96	170	166	190	Telavi Municipality	
საქალაქო დასახლება	34	11	37	38			71	80	76		Urban
სასოფლო დასახლება	0	0	0	33	85	96	99	86	114		Rural
ლაგოდეხის მუნიციპალიტეტი	9	11	10	35	71	76	96	80	96	Lagodekhi Municipality	
საქალაქო დასახლება	9	10	10	3	13	25	23	9	20		Urban
სასოფლო დასახლება	0	1	0	32	58	51	73	71	76		Rural
საგარეჯოს მუნიციპალიტეტი	7	8	18	29	68	82	101	80	111	Sagarejo Municipality	
საქალაქო დასახლება	7	8	18	15	23	25	39	30	30		Urban
სასოფლო დასახლება	0	0	0	14	45	57	62	50	81		Rural
სიღნაღის მუნიციპალიტეტი	17	9	7	29	51	59	62	68	69	Sighnaghi Municipality	
საქალაქო დასახლება	17	9	7	5	12	12	15	15	14		Urban
სასოფლო დასახლება	0	0	0	24	39	47	47	53	55		Rural
ყვარლის მუნიციპალიტეტი	14	2	11	37	69	55	77	75	68	Kvareli Municipality	
საქალაქო დასახლება	14	2	11	21	30	22	26	20	26		Urban
სასოფლო დასახლება	0	0	0	16	39	33	51	55	42		Rural

რეგიონი, თვითმმართველი ერთეული	1995	2000	2005	2010	2015	2016	2017	2018	2019	Regions, self- governed units
მცხეთა-მთიანეთი	18	16	50	109	197	233	222	234	232	Mtskheta-Mtianeti
საქალაქო დასახლება	16	16	46	27	62	77	71	67	62	Urban
სასოფლო დასახლება	2	0	4	82	135	156	151	167	170	Rural
ქ. მცხეთა					22	28				C. Mtskheta
ახალგორის მუნიციპალიტეტი	0	0	2	-	-	-	-	-	-	Akhalkori Municipality
საქალაქო დასახლება	0	0	2	-	-	-	-	-	-	Urban
სასოფლო დასახლება	0	0	0	-	-	-	-	-	-	Rural
დუშეთის მუნიციპალიტეტი	7	7	17	33	56	83	68	64	75	Dusheti Municipality
საქალაქო დასახლება	7	7	17	12	22	32	27	34	32	Urban
სასოფლო დასახლება	0	0	0	21	34	51	41	30	43	Rural
თიანეთის მუნიციპალიტეტი	1	1	1	9	29	28	43	29	23	Tianeti Municipality
საქალაქო დასახლება	1	1	1	7	14	14	15	11	10	Urban
სასოფლო დასახლება	0	0	0	2	15	14	28	18	13	Rural
მცხეთის მუნიციპალიტეტი	8	8	30	61	73	80	97	123	111	Mtskheta Municipality
საქალაქო დასახლება	8	8	26	8			28	21	16	Urban
სასოფლო დასახლება	0	0	4	53	73	80	69	102	95	Rural
ყაზბეგის მუნიციპალიტეტი	2	0	0	6	17	14	14	18	23	Kazbegi Municipality
საქალაქო დასახლება	0	0	0	0	4	3	1	1	4	Urban
სასოფლო დასახლება	2	0	0	6	13	11	13	17	19	Rural
რაჭა-ლეჩხუმი და ქვემო სვანეთი	1	3	5	18	59	56	72	70	81	Racha-Lechkumi and Kvemo Svaneti
საქალაქო დასახლება	0	3	5	8	11	13	16	17	23	Urban
სასოფლო დასახლება	1	0	0	10	48	43	56	53	58	Rural
ქ. ამბროლაური					1	2				C. Ambrolauri
ამბროლაურის მუნიციპალიტეტი	0	0	1	11	14	15	19	14	14	Ambrolauri Municipality
საქალაქო დასახლება	0	0	1	5			3	4	7	Urban
სასოფლო დასახლება	0	0	0	6	14	15	16	10	7	Rural
ლენტეხის მუნიციპალიტეტი	1	1	0	2	13	14	21	19	31	Lentekhi Municipality
საქალაქო დასახლება	0	1	0	0	3	2	6	5	7	Urban
სასოფლო დასახლება	1	0	0	2	10	12	15	14	24	Rural
ონის მუნიციპალიტეტი	0	1	0	2	10	6	10	7	12	Oni Municipality
საქალაქო დასახლება	0	1	0	1	4	4	5	5	5	Urban
სასოფლო დასახლება	0	0	0	1	6	2	5	2	7	Rural
ცაგერის მუნიციპალიტეტი	0	1	4	3	21	19	22	30	24	Tsageri Municipality
საქალაქო დასახლება	0	1	4	2	3	5	2	3	4	Urban
სასოფლო დასახლება	0	0	0	1	18	14	20	27	20	Rural
სამეგრელო-ზემო სვანეთი	156	89	121	324	654	725	825	813	1 021	Samegrelo-Zemo Svaneti
საქალაქო დასახლება	156	85	116	181	334	307	432	410	487	Urban
სასოფლო დასახლება	0	4	5	143	320	418	393	403	534	Rural

რეგიონი, თვითმმართველი ერთეული	1995	2000	2005	2010	2015	2016	2017	2018	2019	Regions, self- governed units
ქ. ზუგდიდი					124	138				C. Zugdidi
ქ. ფოთის მუნიციპალიტეტი	28	10	27	65	90	67	119	121	139	C. Poti Municipality
აბაშის მუნიციპალიტეტი	1	2	7	14	27	43	48	45	52	Abasha Municipality
საქალაქო დასახლება	1	2	5	5	4	14	10	11	16	Urban
სასოფლო დასახლება	0	0	2	9	23	29	38	34	36	Rural
ზუგდიდის მუნიციპალიტეტი	58	44	49	97	126	189	326	329	448	Zugdidi Municipality
საქალაქო დასახლება	58	40	46	50			163	166	189	Urban
სასოფლო დასახლება	0	4	3	47	126	189	163	163	259	Rural
მარტვილის მუნიციპალიტეტი	13	6	7	26	46	54	57	61	70	Martvili Municipality
საქალაქო დასახლება	13	6	7	7	3	3	14	19	8	Urban
სასოფლო დასახლება	0	0	0	19	43	51	43	42	62	Rural
მესტიის მუნიციპალიტეტი	0	0	0	5	14	20	16	20	22	Mestia Municipality
საქალაქო დასახლება	0	0	0	3	6	6	5	4	5	Urban
სასოფლო დასახლება	0	0	0	2	8	14	11	16	17	Rural
სენაკის მუნიციპალიტეტი	36	9	20	47	95	76	100	76	111	Senaki Municipality
საქალაქო დასახლება	36	9	20	31	67	50	68	47	73	Urban
სასოფლო დასახლება	0	0	0	16	28	26	32	29	38	Rural
ჩხოროწყუს მუნიციპალიტეტი	6	3	0	16	26	42	39	40	35	Chkhorotsku Municipality
საქალაქო დასახლება	6	3	0	5	1	4	7	9	5	Urban
სასოფლო დასახლება	0	0	0	11	25	38	32	31	30	Rural
წალენჯიხის მუნიციპალიტეტი	11	6	6	18	48	48	58	53	79	Tsalenjikha Municipality
საქალაქო დასახლება	11	6	6	8	26	19	33	21	39	Urban
სასოფლო დასახლება	0	0	0	10	22	29	25	32	40	Rural
ხობის მუნიციპალიტეტი	3	9	5	36	58	48	62	68	65	Khobi Municipality
საქალაქო დასახლება	3	9	5	7	13	6	13	12	13	Urban
სასოფლო დასახლება	0	0	0	29	45	42	49	56	52	Rural
სამცხე-ჯავახეთი	63	29	43	110	188	202	217	233	235	Samtskhe- Javakheti
საქალაქო დასახლება	63	26	43	66	101	109	105	120	113	Urban
სასოფლო დასახლება	0	3	0	44	87	93	112	113	122	Rural
ქ. ახალციხე					29	30				C. Akhaltsikhe
ადიგენის მუნიციპალიტეტი	4	2	3	9	19	25	37	30	27	Adigeni Municipality
საქალაქო დასახლება	4	2	3	1	3	5	3	5	3	Urban
სასოფლო დასახლება	0	0	0	8	16	20	34	25	24	Rural
ასპინძის მუნიციპალიტეტი	2	0	4	7	11	12	17	18	14	Aspindza Municipality
საქალაქო დასახლება	2	0	4	4	1	5	6	8	5	Urban
სასოფლო დასახლება	0	0	0	3	10	7	11	10	9	Rural

რეგიონი, თვითმმართველი ერთეული	1995	2000	2005	2010	2015	2016	2017	2018	2019	Regions, self- governed units
ახალქალაქის მუნიციპალიტეტი	0	0	0	15	23	27	21	33	24	Akhalqalaji Municipality
საქალაქო დასახლება	0	0	0	7	8	7	7	12	8	Urban
სასოფლო დასახლება	0	0	0	8	15	20	14	21	16	Rural
ახალციხის მუნიციპალიტეტი	17	8	21	38	31	32	74	65	64	Akhaltsikhe Municipality
საქალაქო დასახლება	17	8	21	29	11	11	46	39	35	Urban
სასოფლო დასახლება	0	0	0	9	20	21	28	26	29	Rural
ბორჯომის მუნიციპალიტეტი	20	12	11	33	58	71	59	72	91	Borjomi Municipality
საქალაქო დასახლება	20	10	11	25	44	49	42	52	59	Urban
სასოფლო დასახლება	0	2	0	8	14	22	17	20	32	Rural
ნინოწმინდის მუნიციპალიტეტი	20	7	4	8	17	5	9	15	15	Ninotsminda Municipality
საქალაქო დასახლება	20	6	4	0	5	2	1	4	3	Urban
სასოფლო დასახლება	0	1	0	8	12	3	8	11	12	Rural
ქვემო ქართლი	309	194	163	394	1 013	982	1 067	1 026	1 107	Kvemo Kartli
საქალაქო დასახლება	308	190	162	256	546	569	609	583	584	Urban
სასოფლო დასახლება	1	4	1	138	467	413	458	443	523	Rural
ქ. რუსთავის მუნიციპალიტეტი	151	86	90	195	399	414	442	435	429	C. Rustavi Municipality
ბოლნისის მუნიციპალიტეტი	27	15	25	41	126	114	101	112	130	Bolnisi Municipality
საქალაქო დასახლება	26	11	25	14	40	39	33	37	54	Urban
სასოფლო დასახლება	1	4	0	27	86	75	68	75	76	Rural
გარდაბნის მუნიციპალიტეტი	48	43	20	73	220	187	210	182	226	Gardabani Municipality
საქალაქო დასახლება	48	43	19	18	44	40	50	35	32	Urban
სასოფლო დასახლება	0	0	1	55	176	147	160	147	194	Rural
დმანისის მუნიციპალიტეტი	3	9	5	16	32	31	34	44	39	Dmanisi Municipality
საქალაქო დასახლება	3	9	5	10	9	7	9	12	7	Urban
სასოფლო დასახლება	0	0	0	6	23	24	25	32	32	Rural
თეთრიწყაროს მუნიციპალიტეტი	12	9	4	8	36	30	38	40	48	Tetritskaro Municipality
საქალაქო დასახლება	12	9	4	4	6	10	8	15	11	Urban
სასოფლო დასახლება	0	0	0	4	30	20	30	25	37	Rural
მარნეულის მუნიციპალიტეტი	65	30	17	55	180	174	219	194	201	Marneuli Municipality
საქალაქო დასახლება	65	30	17	13	39	49	58	46	43	Urban
სასოფლო დასახლება	0	0	0	42	141	125	161	148	158	Rural
წალკის მუნიციპალიტეტი	3	2	2	6	20	32	23	19	34	Tsalka Municipality
საქალაქო დასახლება	3	2	2	2	9	10	9	3	8	Urban
სასოფლო დასახლება	0	0	0	4	11	22	14	16	26	Rural
შიდა ქართლი	126	90	96	254	503	580	651	606	614	Shida Kartli
საქალაქო დასახლება	115	90	96	143	220	253	303	266	285	Urban
სასოფლო დასახლება	11	0	0	111	283	327	348	340	329	Rural
ქ. გორი					110	130				C. Gori

რეგიონი, თვითმმართველი ერთეული	1995	2000	2005	2010	2015	2016	2017	2018	2019	Regions, self- governed units
გორის მუნიციპალიტეტი	81	52	60	137	163	171	335	315	324	Gori Municipality
საქალაქო დასახლება	70	52	60	73			133	139	153	Urban
სასოფლო დასახლება	11	0	0	64	163	171	202	176	171	Rural
კასპის მუნიციპალიტეტი	10	12	5	37	64	75	81	84	91	Kaspi Municipality
საქალაქო დასახლება	10	12	5	19	31	27	35	33	31	Urban
სასოფლო დასახლება	0	0	0	18	33	48	46	51	60	Rural
ქარელის მუნიციპალიტეტი	7	11	7	33	71	83	83	94	87	Kareli Municipality
საქალაქო დასახლება	7	11	7	13	17	16	20	19	24	Urban
სასოფლო დასახლება	0	0	0	20	54	67	63	75	63	Rural
ხაშურის მუნიციპალიტეტი	28	15	24	47	95	121	152	113	112	Khashuri Municipality
საქალაქო დასახლება	28	15	24	38	62	80	115	75	77	Urban
სასოფლო დასახლება	0	0	0	9	33	41	37	38	35	Rural

განქორწინების ზოგადი კოეფიციენტი, 2019

