

საქართველოს სტატისტიკის ეროვნული სამსახური

19.08.2021

დანართი №1

საქართველოს საგარეო ვაჭრობა ქვეყნების მიხედვით 2021* წლის იანვარ-ივლისში
(ათასი აშშ დოლარი)

	ექსპორტი (FOB)	იმპორტი (CIF)	სალდო
საგარეო ვაჭრობა – სულ	2 275 649.3	5 205 968.3	-2 930 319.0
მათ შორის:			
ევროკავშირის ქვეყნები	349 026.1	1 202 974.1	-853 948.0
ავსტრია	710.5	22 988.8	-22 278.3
ბელგია	13 079.3	47 758.3	-34 679.0
ბულგარეთი	127 268.1	95 669.2	31 598.9
გერმანია	28 814.4	250 402.3	-221 587.9
დანია	1 014.5	11 240.9	-10 226.5
ესპანეთი	42 672.6	56 319.2	-13 646.7
ესტონეთი	1 512.1	4 449.9	-2 937.8
ირლანდია	1 192.1	6 316.2	-5 124.1
იტალია	17 758.3	137 173.9	-119 415.6
კვიპროსი	161.0	1 142.4	-981.4
ლატვია	6 141.4	15 765.2	-9 623.8
ლიეტუვა (ლიტვა)	32 259.0	21 079.8	11 179.1
ლუქსემბურგი	8.9	1 381.0	-1 372.1
მალტა	125.9	4 499.5	-4 373.6
ნიდერლანდები	15 626.0	81 357.3	-65 731.3
პოლონეთი	17 124.2	90 796.6	-73 672.4
პორტუგალია	460.9	6 021.0	-5 560.2
რუმინეთი	11 862.3	100 684.3	-88 822.0
საბერძნეთი	3 020.4	20 147.2	-17 126.9
საფრანგეთი	22 020.8	100 187.0	-78 166.2
სლოვაკეთი	383.3	7 826.4	-7 443.2
სლოვენია	128.0	16 067.9	-15 939.9
უნგრეთი	380.7	26 943.6	-26 562.9
ფინეთი	648.3	11 290.0	-10 641.7
შვედეთი	516.4	8 661.4	-8 145.0
ჩეხეთი	3 900.6	53 146.9	-49 246.2
ხორვატია	236.1	3 657.6	-3 421.5
დსთ-ის ქვეყნები	1 062 475.8	1 516 324.6	-453 848.8
აზერბაიჯანი	295 341.1	291 548.7	3 792.4
ბელარუსი	29 403.1	29 268.9	134.2
თურქმენეთი	7 333.8	107 644.7	-100 310.9
მოლდოვა	10 868.0	7 493.5	3 374.5

საქართველოს სტატისტიკის ეროვნული სამსახური

19.08.2021

	ექსპორტი (FOB)	იმპორტი (CIF)	სალდო
რუსეთი	322 686.3	545 316.8	-222 630.5
სომხეთი	126 041.7	271 870.6	-145 828.9
ტაჯიკეთი	6 974.4	16.0	6 958.3
უზბეკეთი	43 302.3	15 662.9	27 639.4
უკრაინა	165 766.0	235 353.3	-69 587.3
ყაზახეთი	41 095.2	11 100.6	29 994.6
ყირგიზეთი	13 664.0	1 048.6	12 615.4
დანარჩენი ქვეყნები	864 147.4	2 486 669.6	-1 622 522.2
ავსტრალია	782.7	892.7	-110.0
ავღანეთი	366.2	14.0	352.2
ალბანეთი	56.1	401.6	-345.5
ალჟირი	0.0	59.3	-59.3
ანგოლა	0.0	0.0	0.0
არაბთა გაერთიანებული საამიროები	11 008.2	62 309.9	-51 301.7
არგენტინა	1 396.3	4 423.3	-3 027.1
აშშ	87 366.1	335 157.3	-247 791.2
ახალი ზელანდია	0.0	1 233.0	-1 233.0
ბანგლადეში	309.6	1 496.5	-1 186.9
ბაჰრეინი	21.6	0.0	21.6
ბელიზი	0.0	23.6	-23.6
ბოსნია და ჰერცეგოვინა	0.0	152.1	-152.1
ბრაზილია	5 218.8	65 391.2	-60 172.4
ბურკინა-ფასო	1 205.0	0.0	1 205.0
ბუტანი	31.1	0.0	31.1
გაბონი	0.0	4 885.8	-4 885.8
გაერთიანებული სამეფო	12 002.2	45 830.1	-33 827.9
განა	148.1	69.9	78.2
ეგვიპტე	43.4	4 954.6	-4 911.2
ეთიოპია	19.1	0.4	18.7
ეკვადორი	362.6	10 677.2	-10 314.6
ერაყი	6 767.7	1 417.4	5 350.3
ვენესუელა	149.8	0.0	149.8
ვიეტნამი	352.6	5 401.1	-5 048.5
ვირჯინის კუნძულები ბრიტანეთი	0.0	1 016.8	-1 016.8
ზიმბაბვე	235.2	0.0	235.2
თურქეთი	189 907.0	917 367.4	-727 460.4
იაპონია	12 491.8	88 185.3	-75 693.5
იემენი	2.5	0.0	2.5
ინდოეთი	1 563.5	31 283.0	-29 719.6
ინდონეზია	5.4	59 359.6	-59 354.2

საქართველოს სტატისტიკის ეროვნული სამსახური

19.08.2021

	ექსპორტი (FOB)	იმპორტი (CIF)	სალდო
იორდანია	359.8	145.3	214.5
ირანი	12 951.1	66 682.6	-53 731.6
ისლანდია	0.0	1 594.7	-1 594.7
ისრაელი	12 388.8	6 511.3	5 877.5
კამერუნი	0.0	254.7	-254.7
კანადა	9 868.5	10 994.3	-1 125.8
კენია	620.1	259.3	360.8
კოლუმბია	2 992.1	50.0	2 942.1
კორეა რესპუბლიკა	6 183.4	38 961.9	-32 778.5
კოსტა-რიკა	17.0	91.0	-74.0
კუბა	20.9	115.4	-94.5
ლაოსი	0.0	15.2	-15.2
ლიბანი	18.3	1 185.0	-1 166.6
ლიბია	493.5	0.0	493.5
ლიხტენშტაინი	0.0	129.4	-129.4
მავრიტანია	16.4	0.0	16.4
მაკაუ	10.9	0.0	10.9
მაკედონია იუგოსლავიის ყოფილი რესპუბლიკა	88.2	776.9	-688.7
მალავი	0.0	428.1	-428.1
მალაიზია	373.0	10 269.1	-9 896.1
მალი	596.7	0.0	596.7
მაროკო	3 236.4	33.2	3 203.2
მარშალის კუნძულები	455.0	0.0	455.0
მექსიკა	322.0	4 774.1	-4 452.1
მოზამბიკი	18.5	0.0	18.5
მონაკო	3.4	6.2	-2.8
მონტენეგრო	0.0	501.9	-501.9
მონღოლეთი	1 418.8	0.0	1 418.8
ნეპალი	0.0	8.9	-8.9
ნიგერი	3.7	0.7	2.9
ნიგერია	214.6	27.0	187.6
ნორვეგია	217.7	3 679.9	-3 462.2
ომანი	163.2	515.0	-351.8
პაკისტანი	53.9	1 264.7	-1 210.8
პანამა	17.1	4.6	12.5
პარაგვაი	216.0	4 628.2	-4 412.2
პერუ	9 840.5	416.1	9 424.4
პუერტო-რიკო	50.3	0.0	50.3
სამხრეთი აფრიკა	180.7	3 313.8	-3 133.1
სან-მარინო	0.0	210.8	-210.8

საქართველოს სტატისტიკის ეროვნული სამსახური





19.08.2021

	ექსპორტი (FOB)	იმპორტი (CIF)	საღდო
საუდების არაბეთი	18 568.1	266.6	18 301.5
საფრანგეთის პოლინეზია	0.0	23.8	-23.8
საფრანგეთის სამხრეთი ტერიტორიები	0.0	391.5	-391.5
სეიშელები	0.0	285.9	-285.9
სენეგალი	44.6	0.0	44.6
სერბეთი	11.8	13 916.2	-13 904.4
სინგაპური	11 038.1	4 212.5	6 825.6
სირია	432.6	166.2	266.4
სომალი	26.1	0.0	26.1
სუდანი	256.4	0.0	256.4
ტაივანი ჩინეთის პროვინცია	2 244.2	5 793.7	-3 549.5
ტაილანდი	376.7	9 145.1	-8 768.5
ტანზანია	3 628.3	0.0	3 628.3
ტუნისი	6 880.5	235.2	6 645.4
უგანდა	0.0	127.2	-127.2
ურუგვაი	860.0	2 015.2	-1 155.2
ფარერის კუნძულები	0.0	25.3	-25.3
ფილიპინები	1 118.9	202.2	916.7
ქუვეითი	1 255.1	12.3	1 242.8
ყატარი	925.0	882.0	43.0
შვეიცარია	44 042.5	45 533.7	-1 491.3
შრი-ლანკა	0.8	1 270.8	-1 270.1
ჩადი	6.6	140.0	-133.4
ჩილე	4 945.7	67 696.9	-62 751.2
ჩინეთი	370 496.1	459 405.8	-88 909.6
ჰონ-კონგი	1 766.4	75 069.3	-73 302.9

*ნინასნარი მონაცემები.

საქართველოს სტატისტიკის ეროვნული სამსახური

19.08.2021

- წყარო:**
-  სსიპ საქართველოს ფინანსთა სამინისტროს შემოსავლების სამსახური;
 -  სს „საქართველოს სახელმწიფო ელექტროსისტემა“;
 -  სს „ელექტროენერგეტიკული სისტემის კომერციული ოპერატორი“;
 -  შპს „საქართველოს გაზის ტრანსპორტირების კომპანია“.

გამოყენებული პირობითი აღნიშვნები:

- მოვლენა არ არსებობს;
- 0.0 მაჩვენებლის სიდიდე უმნიშვნელოა;
- * მონაცემები წინასწარია და ექვემდებარება დაზუსტებას ინფორმაციულ წყაროებში და მეთოდოლოგიაში შესაბამისი ცვლილებების შეტანის შემთხვევაში;
- ... მონაცემები კონფიდენციალურია.

შენიშვნა:

- ცალკეულ შემთხვევებში მცირე განსხვავება საბოლოო შედეგსა და შესაკრებთა ჯამს შორის აიხსნება მონაცემთა დამრგვალებით;
- ინფორმაცია არ მოიცავს გამარტივებული საბაჟო დეკლარაციების (ფორმა #4) მონაცემებს;
- ინფორმაცია არ მოიცავს არაორგანიზებულ ვაჭრობას; ასევე აფხაზეთის ავტონომიური რესპუბლიკისა და ცხინვალის რეგიონის ოკუპირებულ ტერიტორიებს;
- საერთაშორისო მეთოდოლოგიების შესაბამისად საგარეო ვაჭრობის სტატისტიკა და საბაჟო სტატისტიკა განსხვავებულად ახდენს სასაქონლო ნაკადების მოცვას. კერძოდ საგარეო ვაჭრობის სტატისტიკაში არ აისახება დროებითი დიპლომატიური სატრანზიტო და სხვა ანალოგიური სახის ტვირთები.

**წინასწარი მონაცემების კორექტირება ხორციელდება საქსტატის მიერ შემუშავებული
სტატისტიკური ინფორმაციის გადასინჯვის პოლიტიკის შესაბამისად
(რეგულარული გადასინჯვის პრინციპის საფუძველზე)
რესპონდენტების/ადმინისტრაციული წყაროების
მიერ მონაცემების დაზუსტების შედეგად.**

საკონტაქტო პირები:

მაკა კალანდარიშვილი ტელ.: (+995 32) 236 72 10 (300)

E-mail: mkalandarishvili@geostat.ge

მარიამ ყაველაშვილი ტელ.: (+995 32) 236 72 10 (020)

E-mail: mkavelashvili@geostat.ge