



საქართველოს სტატისტიკის ეროვნული სამსახური

**ინფორმაცია სასტუმროებისა და სასტუმროს  
ტიპის დანესებულებების  
საქმიანობის შესახებ  
2020**



27.08.2021

[www.geostat.ge](http://www.geostat.ge)

27.08.2021

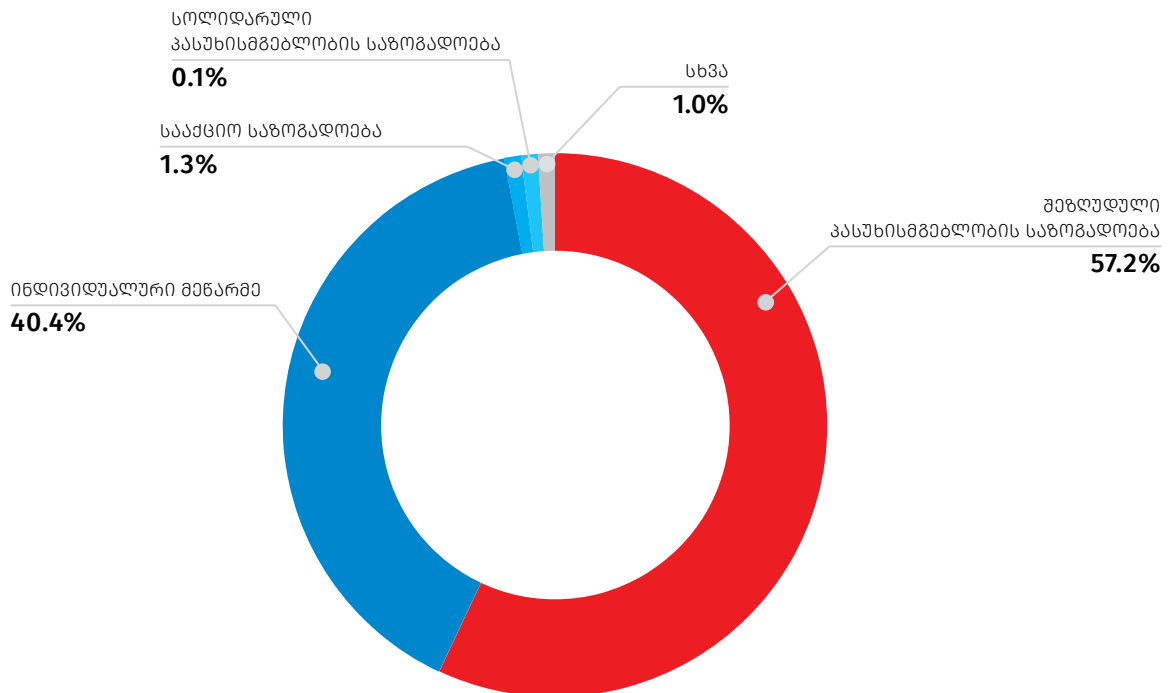
### ინფორმაცია სასტუმროებისა და სასტუმროს ტიპის დაწესებულებების საქმიანობის შესახებ 2020 წელი

დეკლარირებული მონაცემების მიხედვით, 2020 წელს საქართველოში ფუნქციონირებდა სასტუმროს მომსახურებით დაკავებული 1 010 ეკონომიკური სუბიექტი<sup>1</sup>, რომლებიც ფლობდნენ 1 054 სასტუმროსა და სასტუმროს ტიპის დაწესებულებას (ადგილობრივი ერთეულებისა და ფილიალების ჩათვლით). აღნიშნული მაჩვენებელი 37.3 პროცენტით შემცირდა 2019 წლის ანალოგიურ მონაცემთან შედარებით.

სასტუმროს მომსახურებით დაკავებული ეკონომიკური სუბიექტებისათვის ყველაზე გავრცელებულ ორგანიზაციულ-სამართლებრივ ფორმას წარმოადგენდა შეზღუდული პასუხისმგებლობის საზოგადოება, რომელიც მოიცავდა 2020 წელს მოქმედი სასტუმროებისა და სასტუმროს ტიპის დაწესებულებების საერთო რაოდენობის 57.2 პროცენტს. ქვემოთ მოცემული დიაგრამა ასახავს სასტუმროებისა და სასტუმროს ტიპის დაწესებულებების რაოდენობის განაწილებას ორგანიზაციულ-სამართლებრივი ფორმების მიხედვით.

დიაგრამა №1

### სასტუმროებისა და სასტუმროს ტიპის დაწესებულებების რაოდენობის განაწილება ორგანიზაციულ-სამართლებრივი ფორმების მიხედვით 2020 წელს



<sup>1</sup>საქართველოს კანონმდებლობის შესაბამისად რეგისტრირებული იურიდიული პირები და ინდივიდუალური მენარმები.

## საქართველოს სტატისტიკის ეროვნული სამსახური

27.08.2021

სასტუმროების და სასტუმროს ტიპის დაწესებულებების 99.2 პროცენტი კერძო საკუთრებაში იყო, ხოლო 0.8 პროცენტი - სახელმწიფო საკუთრებაში.

2020 წელს საქართველოში მოქმედი სასტუმროებისა და სასტუმროს ტიპის დაწესებულებების საერთო ფართობი 1 826.5 ათას კვადრატულ მეტრს შეადგენდა, რაც 19.6 პროცენტით ნაკლებია 2019 წლის შესაბამის მაჩვენებელზე. აქედან იჯარით გაცემული იყო 53.4 ათასი კვადრატული მეტრი, ხოლო ყველა ნომრის საცხოვრებელი ფართობი 833.8 ათას კვადრატულ მეტრს შეადგენდა, რაც 19.5 პროცენტით არის შემცირებული წინა წლის შესაბამის მაჩვენებელთან შედარებით.

2020 წელს მოქმედ სასტუმროებსა და სასტუმროს ტიპის დაწესებულებებში ადგილების საერთო რაოდენობამ 57.9 ათასი შეადგინა, რაც 24.1 პროცენტით ნაკლებია 2019 წლის შესაბამის მაჩვენებელზე. ნომრების საერთო რაოდენობა შემცირდა 23.4 პროცენტით და 26.9 ათასი შეადგინა.

ცხრილი №1

### სასტუმროებსა და სასტუმროს ტიპის დაწესებულებაში არსებული ნომრების რაოდენობის განაწილება კატეგორიების მიხედვით 2019-2020 წლებში

	2019 წელი	2020 წელი
ლუქსი	3 339	2 407
ერთადგილიანი	4 362	3 530
ორადგილიანი	20 273	16 066
სამ და მეტ ადგილიანი	7 127	4 894
<b>სულ</b>	<b>35 101</b>	<b>26 897</b>

2020 წელს საქართველოს სასტუმროები და სასტუმროს ტიპის დაწესებულებები 1 344.7 ათას სტუმარს მოემსახურა, რაც 66.5 პროცენტით ნაკლებია წინა წლის შესაბამის მაჩვენებელზე. სტუმართა 30.6 პროცენტს უცხოელები წარმოადგენდნენ. მათგან 16.0 პროცენტი რუსეთის ფედერაციის მოქალაქეები იყვნენ, რაც 2019 წლის შესაბამის მაჩვენებელზე 87.6 პროცენტით ნაკლებია. ევროკავშირის ქვეყნებიდან შემოსულ სტუმართა უმეტესობას გერმანიის (უცხოელი სტუმრების 3.1 პროცენტი) მოქალაქეები შეადგენდნენ, ხოლო სხვა ქვეყნებიდან შემოსულ სტუმართა უდიდესი წილი უკრაინისა (უცხოელი სტუმრების 10.3 პროცენტი) და ისრაელის (უცხოელი სტუმრების 9.7 პროცენტი) მოქალაქეებს ეკავათ.

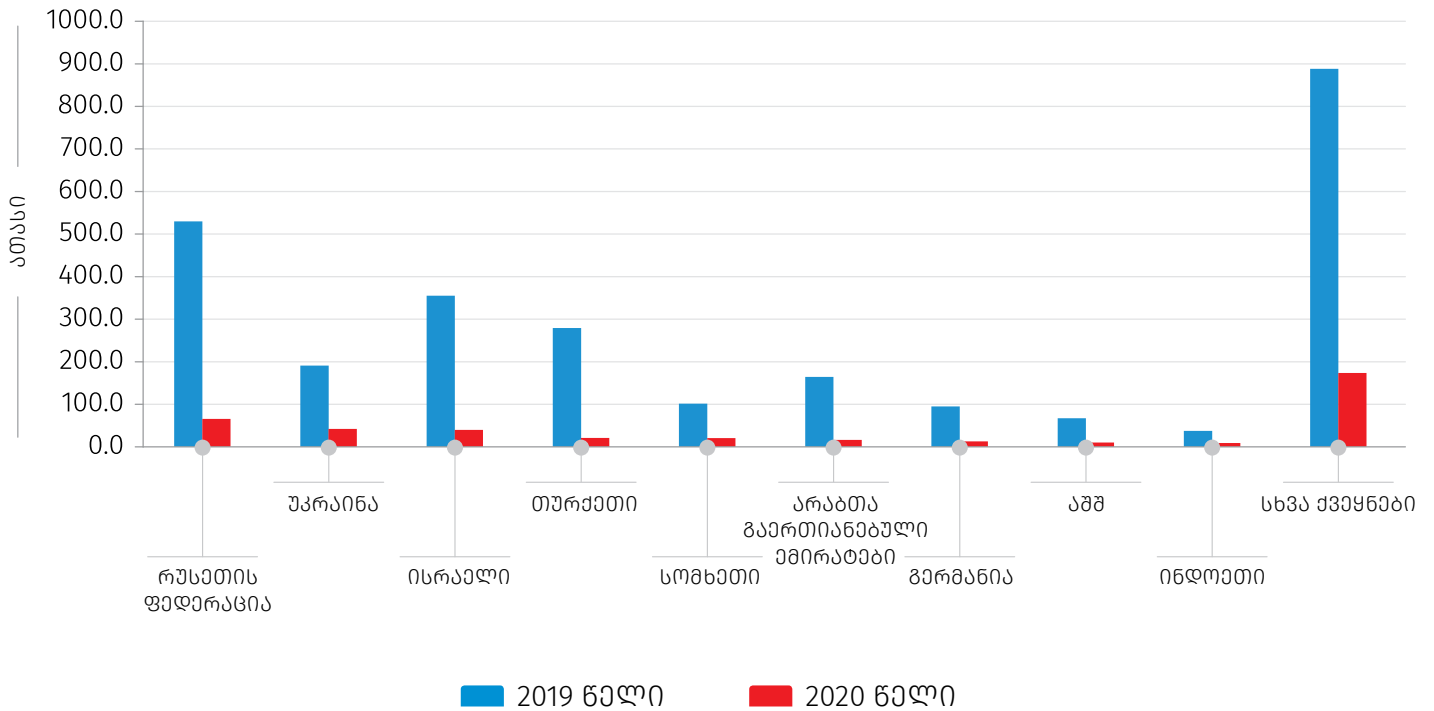
ქვემოთ მოცემული დიაგრამა ასახავს 2019-2020 წლებში სასტუმროებსა და სასტუმროს ტიპის დაწესებულებებში უცხოელი სტუმრების რაოდენობის განაწილებას ქვეყნების მიხედვით.

## საქართველოს სტატისტიკის ეროვნული სამსახური

27.08.2021

დიაგრამა №2

### სასტუმროებსა და სასტუმროს ტიპის დაწესებულებებში უცხოელი სტუმრების რაოდენობის განაწილება ქვეყნების მიხედვით 2019-2020 წლებში



2020 წელს საზღვარგარეთის ქვეყნებიდან საქართველოს სასტუმროებსა და სასტუმროს ტიპის დაწესებულებებს უმეტესად სტუმრობდნენ რეკრეაციისა და დასვენების მიზნით (66.2 პროცენტი).

ცხრილი №2

### სასტუმროებსა და სასტუმროს ტიპის დაწესებულებებში უცხოელი სტუმრების რაოდენობის განაწილება სტუმრობის მიზნის მიხედვით 2020 წელს, ათასი

	რაოდენობა	%
რეკრეაცია და დასვენება	272.0	66.2
საქმიანი და პროფესიული	71.1	17.3
მკურნალობა	21.0	5.1
სხვა მიზანი	47.0	11.4
<b>სულ</b>	<b>411.1</b>	<b>100.0</b>

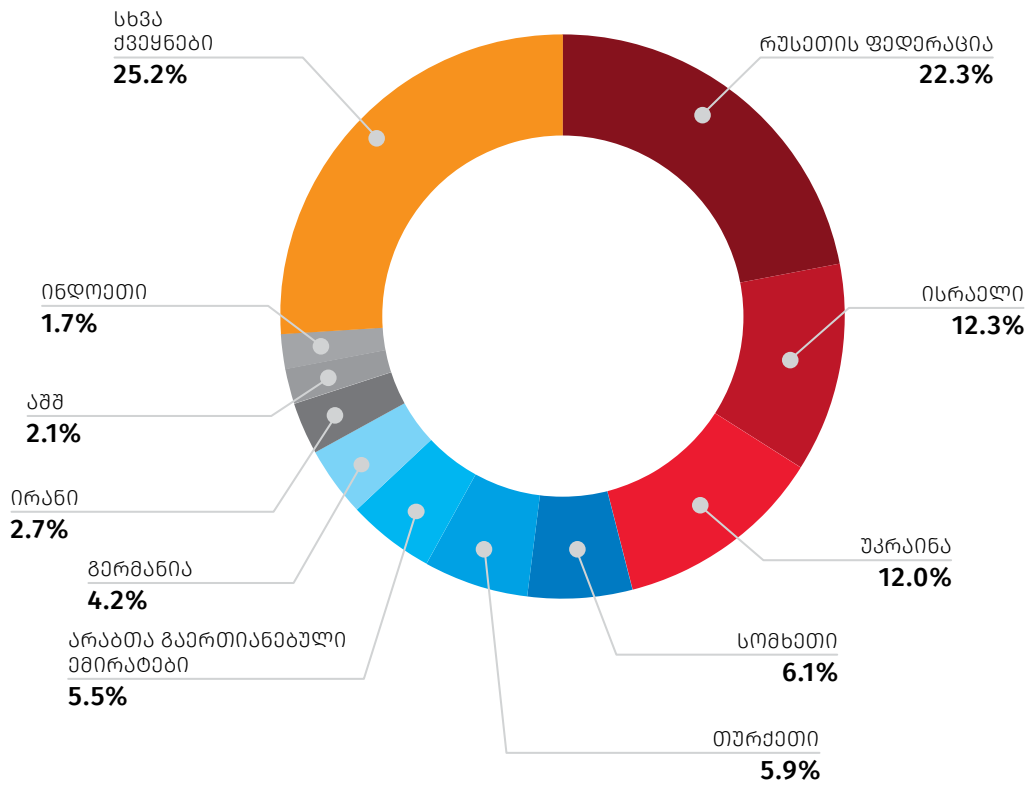
## საქართველოს სტატისტიკის ეროვნული სამსახური

27.08.2021

სასტუმროებსა და სასტუმროს ტიპის დაწესებულებებში რეკრეაციისა და დასვენების მიზნით განთავსებული უცხოელი სტუმრების უმეტესობა რუსეთის ფედერაციისა და ისრაელის მოქალაქეს წარმოადგენდა (შესაბამისად, 22.3 და 12.3 პროცენტი). აღნიშნული მიზნით სასტუმროებსა და სასტუმროს ტიპის დაწესებულებებში განთავსებული უცხოელი სტუმრების რაოდენობის განაწილებას ქვეყნების მიხედვით ასახავს ქვემოთ მოცემული დიაგრამა.

დიაგრამა №3

### სასტუმროებსა და სასტუმროს ტიპის დაწესებულებებში რეკრეაციისა და დასვენების მიზნით განთავსებული უცხოელი სტუმრების რაოდენობის განაწილება ქვეყნების მიხედვით 2020 წელს

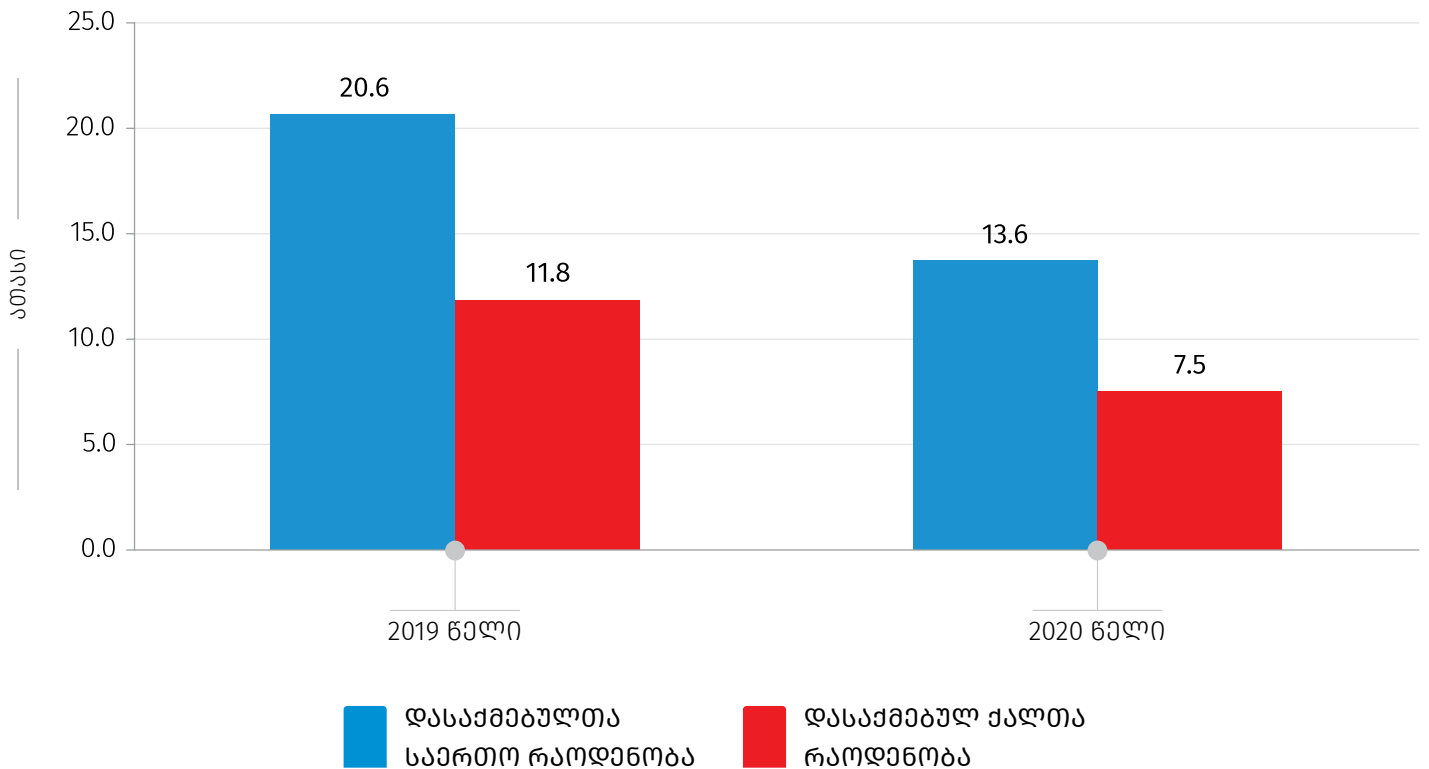


2020 წელს საქართველოს სასტუმროებსა და სასტუმროს ტიპის დაწესებულებებში დასაქმებული იყო 13 615 ადამიანი, რომელთა უმეტესობას (54.8 პროცენტი) ქალები წარმოადგენდნენ.

27.08.2021

დიაგრამა №4

## სასტუმროებსა და სასტუმროს ტიპის დაწესებულებებში დასაქმებულთა რაოდენობა 2019-2020 წლებში



**შენიშვნა:** ცალკეულ შემთხვევებში მცირე განსხვავება საბოლოო შედეგსა და შესაკრებთა გამს შორის აიხსნება მონაცემთა დამრგვალებით.

## საქართველოს სტატისტიკის ეროვნული სამსახური

### საკონტაქტო პირები:

დავით კუპატაძე, ტელ: 2 36 72 10 (200), E-mail: [dkupatadze@geostat.ge](mailto:dkupatadze@geostat.ge)

მარიამ ყაველაშვილი, ტელ: 2 36 72 10 (020), E-mail: [mkavelashvili@geostat.ge](mailto:mkavelashvili@geostat.ge)