



საქართველოს სტატისტიკის ეროვნული სამსახური

**შინამეურნეობებში საინფორმაციო  
და საკომუნიკაციო ტექნოლოგიების  
გამოყენების მარკენებლები**

**2021**



10.09.2021

[www.geostat.ge](http://www.geostat.ge)

10.09.2021

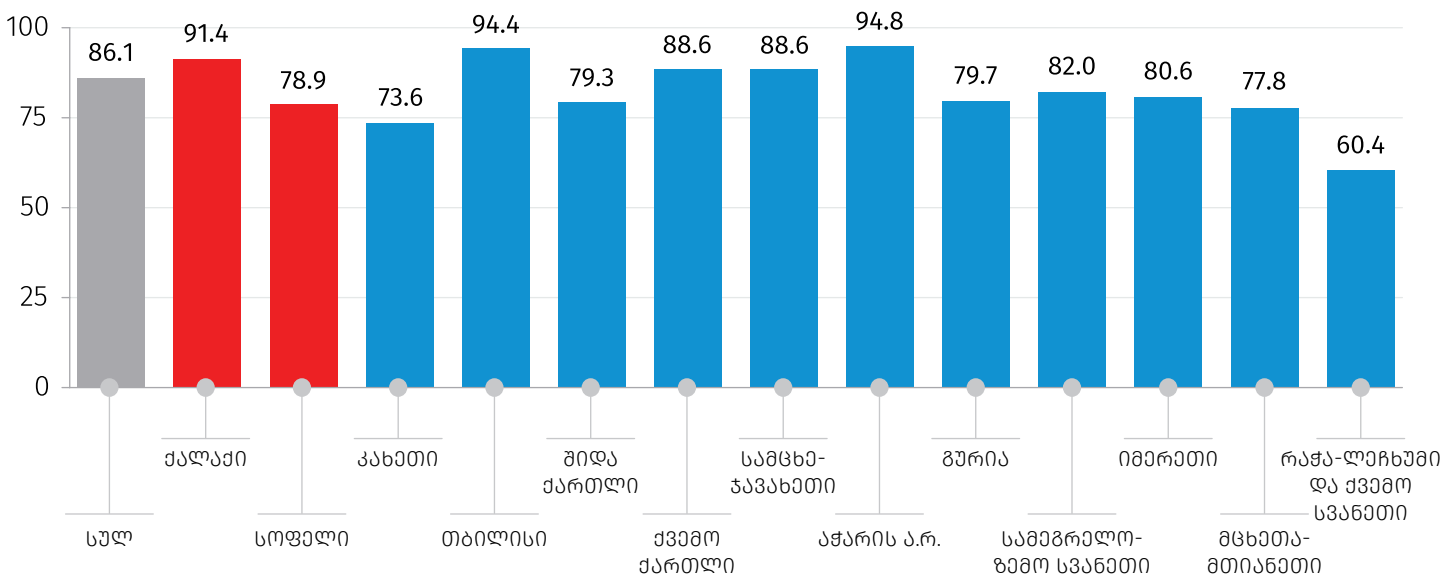
## შინამეურნეობებში საინფორმაციო და საკომუნიკაციო ტექნოლოგიების გამოყენების მაჩვენებლები (2021 წელი)

შინამეურნეობებში საინფორმაციო და საკომუნიკაციო ტექნოლოგიების გამოყენების 2021 წლის გამოკვლევის შედეგების მიხედვით, ინტერნეტით უზრუნველყოფილია საქართველოს შინამეურნეობების 86.1 პროცენტი, რაც წინა წლის ანალოგიურ მაჩვენებელს 2.3 პროცენტული პუნქტით აღემატება. ინტერნეტით უზრუნველყოფილი შინამეურნეობების წილი 0.7 პროცენტული პუნქტით გაიზარდა საქალაქო, ხოლო 4.4 პროცენტული პუნქტით სასოფლო დასახლებებში და შესაბამისად, 91.4 და 78.9 პროცენტი შეადგინა. რეგიონების მიხედვით ყველაზე მაღალი მაჩვენებელი აჭარის ა.რ.-სა და თბილისში დაფიქსირდა და 94.8 და 94.4 პროცენტი შეადგინა.

ქვემოთ მოცემულ დიაგრამაზე წარმოდგენილია ინტერნეტით უზრუნველყოფილი შინამეურნეობების წილი დასახლების ტიპისა და რეგიონების მიხედვით.

დიაგრამა №1

ინტერნეტით უზრუნველყოფილი შინამეურნეობების წილი, 2021 (%)



## საქართველოს სტატისტიკის ეროვნული სამსახური

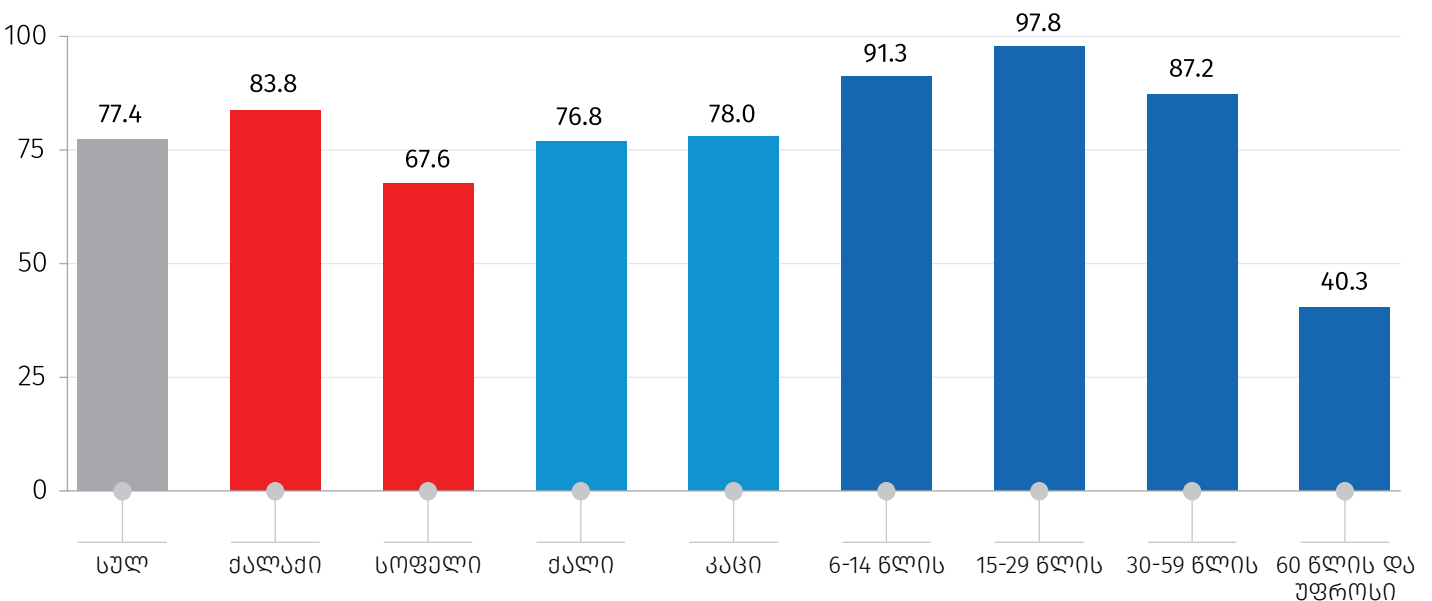
10.09.2021

გამოკვლევის შედეგების მიხედვით, ბოლო 3 თვის განმავლობაში ინტერნეტით ისარგებლა 6 წლის და უფროსი ასაკის მოსახლეობის 77.4 პროცენტმა, რაც 3.4 პროცენტული პუნქტით აღემატება წინა წლის ანალოგიურ მაჩვენებელს. საქალაქო დასახლებებში აღნიშნული მაჩვენებელი 83.8 პროცენტით, ხოლო სასოფლო დასახლებებში 67.6 პროცენტით განისაზღვრა. ეს მაჩვენებელი ქალების შემთხვევაში 76.8 პროცენტს, ხოლო კაცების შემთხვევაში 78.0 პროცენტს შეადგენს. ასაკობრივი ჯგუფების მიხედვით, ამ მაჩვენებლის მნიშვნელობა ყველაზე მაღალია 15-29 წლის მოსახლეობაში და 97.8 პროცენტს შეადგენს.

ქვემოთ მოცემულ დიაგრამაზე წარმოდგენილია 6 წლის და უფროსი ასაკის იმ მოსახლეობის პროცენტული წილი, რომლებმაც ბოლო 3 თვის განმავლობაში გამოიყენეს ინტერნეტი.

დიაგრამა №2

**6 წლის და უფროსი ასაკის მოსახლეობის წილი, რომლებმაც ბოლო 3 თვის განმავლობაში გამოიყენეს ინტერნეტი, 2021 (%)**



15 წლის და უფროსი ასაკის მოსახლეობიდან, რომლებიც ბოლო 3 თვის განმავლობაში სარგებლობდნენ ინტერნეტით, 91.7 პროცენტი ინტერნეტს ყოველდღე ან თითქმის ყოველდღე მოიხმარდა, 7.2 პროცენტი - კვირაში ერთხელ მაინც (თუმცა არა ყოველდღე), 1.1 პროცენტი კი - უფრო იშვიათად.

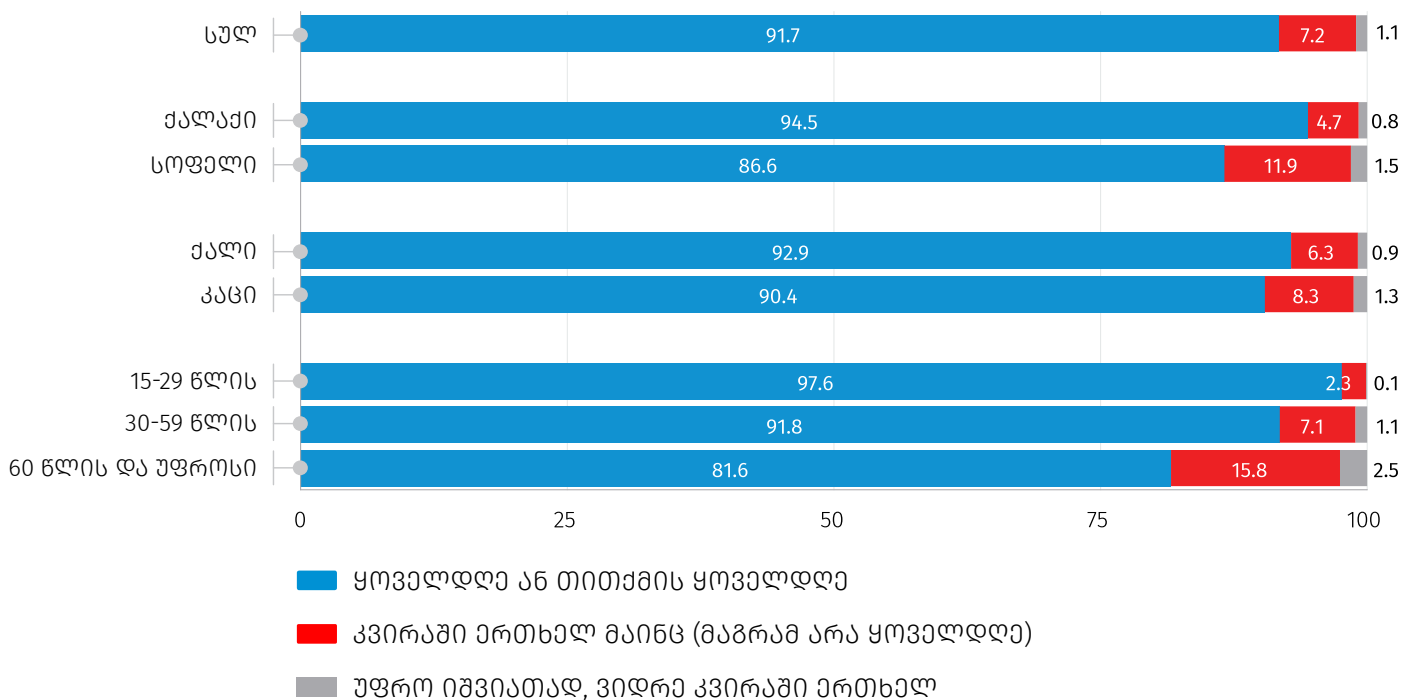
## საქართველოს სტატისტიკის ეროვნული სამსახური

10.09.2021

ქვემოთ მოცემულ დიაგრამაზე წარმოდგენილია 15 წლის და უფროსი ასაკის იმ მოსახლეობის განაწილება ინტერნეტის გამოყენების სიხშირის მიხედვით, რომლებმაც ბოლო 3 თვის განმავლობაში ისარგებლეს ინტერნეტით.

დიაგრამა №3

**15 წლის და უფროსი ასაკის მოსახლეობის განაწილება ინტერნეტის გამოყენების სიხშირის მიხედვით, 2021 (%)**



გამოკვლევის შედეგების მიხედვით, 15 წლის და უფროსი ასაკის, ბოლო სამ თვეში ინტერნეტის მომხმარებელ მოსახლეობაში, ინტერნეტის გამოყენების ძირითად მიზნებს წარმოადგენს სოციალური ქსელების გამოყენება (95.3%), ინტერნეტ (აუდიო/ვიდეო) კავშირი (94.7%), ონლაინ ახალი ამბების/გაზეთების/ჟურნალების წაკითხვა (54.3%), ჯანმრთელობის საკითხებზე ინფორმაციის მოძიება (50.7%), ელ. ფოსტის მიღება/გაგზავნა (46.6%), საქონლისა და მომსახურების შესახებ ინფორმაციის მოძიება (38.5%), ინტერნეტ ბანკინგით სარგებლობა (36.4%), პროგრამული უზრუნველყოფის პროდუქტის (გარდა თამაშებისა) ჩამოტვირთვა (17.0%) და სამუშაოს ძიება ან სამუშაოსთვის აპლიკაციების გაგზავნა (12.3%).

ქვემოთ მოცემულ დიაგრამაზე წარმოდგენილია 15 წლის და უფროსი ასაკის, ბოლო 3 თვეში ინტერნეტის მომხმარებელი მოსახლეობის პროცენტული წილი ინტერნეტის გამოყენების ძირითადი მიზნების მიხედვით.

## საქართველოს სტატისტიკის ეროვნული სამსახური

10.09.2021

ღიაგრამა №4

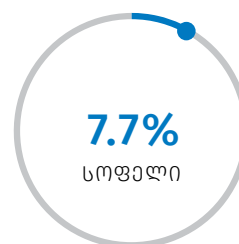
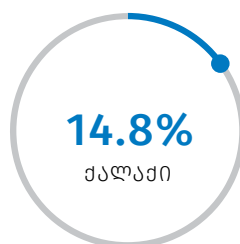
### სოციალური ქსელების გამოყენება, 2021



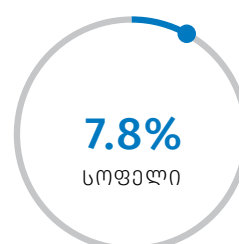
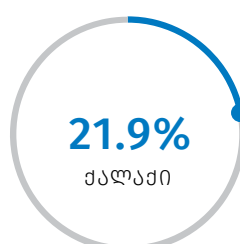
### ინტერნეტ აუდიო/ვიდეო კავშირი, 2021



### სამუშაოს ძიება ან სამუშაოსთვის აპლიკაციების გაზიარება, 2021



### პროგრამული უზრუნველყოფის პროდუქტის (გარდა თამაშებისა) ჩამოსატვირთად, 2021



## საქართველოს სტატისტიკის ეროვნული სამსახური

10.09.2021

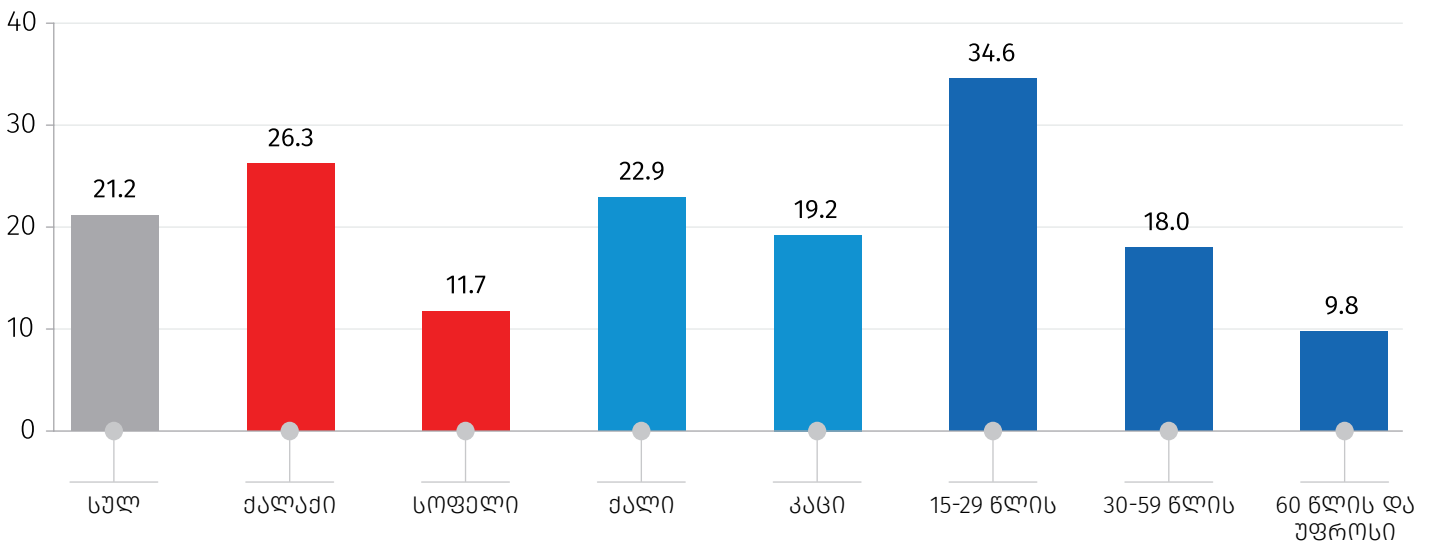
15 წლის და უფროსი ასაკის, ბოლო 3 თვეში ინტერნეტის მომხმარებელი მოსახლეობის 21.2 პროცენტმა ინტერნეტის მეშვეობით შეიძინა ან შეუკვეთა საქონელი ან მომსახურება. აღნიშნული მაჩვენებლის მნიშვნელობები განსხვავდება დასახლების ტიპის მიხედვით: საქალაქო დასახლებებში - 26.3 პროცენტი, ხოლო სასოფლო დასახლებებში - 11.7 პროცენტი. სქესის მიხედვით მაჩვენებლის მნიშვნელობები ქალებისათვის 22.9 პროცენტს, კაცებისათვის კი 19.2 პროცენტს შეადგენს. ასაკობრივი ჯგუფების მიხედვით მაჩვენებლის მნიშვნელობები განსხვავებულია: 15-29 წლის ასაკის მოსახლეობაში - 34.6 პროცენტი, 30-59 წლის ასაკის მოსახლეობაში - 18.0 პროცენტი, ხოლო 60 წლის და უფროსი ასაკის მოსახლეობაში - 9.8 პროცენტი.

ქვემოთ მოცემულ დიაგრამაზე წარმოდგენილია 15 წლის და უფროსი ასაკის მოსახლეობაში იმ ადამიანების წილი, ვინც ბოლო 12 თვის განმავლობაში შეიძინა ან შეუკვეთა საქონელი ან მომსახურება ინტერნეტის მეშვეობით.

დიაგრამა №5

### 15 წლის და უფროსი ასაკის მოსახლეობის წილი, ვინც ბოლო 12 თვის განმავლობაში შეიძინა ან შეუკვეთა საქონელი/მომსახურება ინტერნეტის მეშვეობით, 2021

(%)



15 წლის და უფროსი ასაკის, ბოლო 3 თვეში ინტერნეტის მომხმარებელთა 97.6 პროცენტმა გამოიყენა მობილური მონაცემები (მობილური ტელეფონი, ლეპტოპი, პლანშეტი და ა.შ.) უსადენო ინტერნეტთან დასაკავშირებლად. აღნიშნული მაჩვენებელი ქალებისათვის 97.8 პროცენტს, ხოლო კაცებისათვის - 97.3 პროცენტს შეადგენს. ამასთან, ასაკობრივ ჭრილში ყველაზე მაღალი პროცენტული მაჩვენებელი (99.7%) 15-29 წლის მოსახლეობაში დაფიქსირდა.

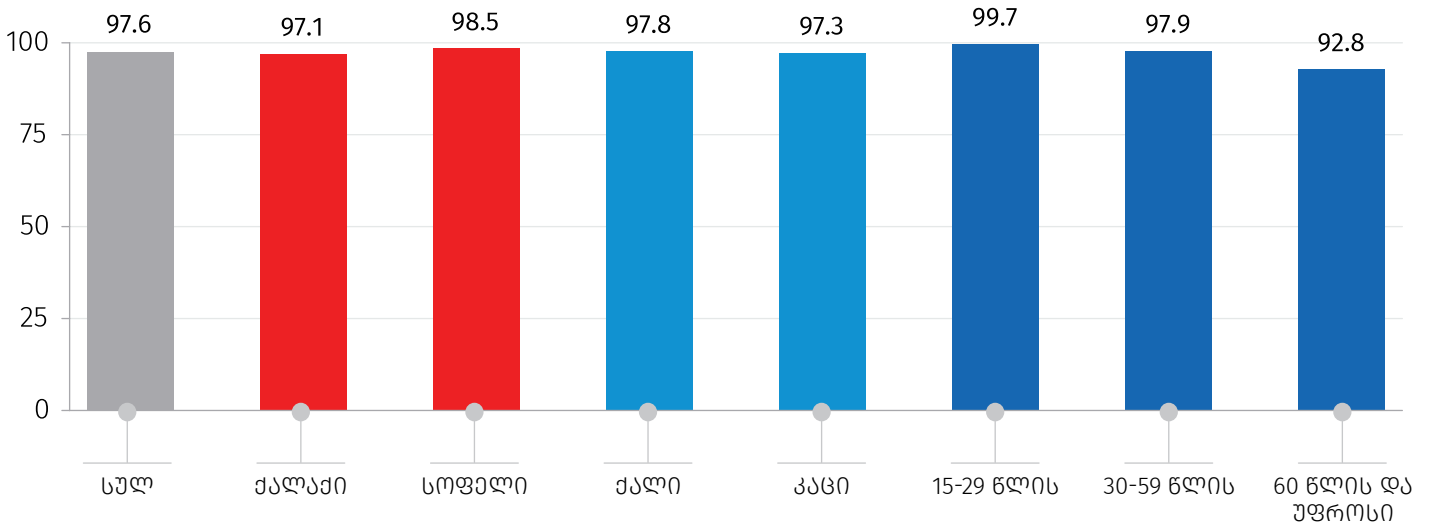
ქვემოთ მოცემულ დიაგრამაზე წარმოდგენილია 15 წლის და უფროსი ასაკის მოსახლეობის წილი, ვინც გამოიყენა მობილური მონაცემები უსადენო ინტერნეტთან წვდომისთვის.

## საქართველოს სტატისტიკის ეროვნული სამსახური

10.09.2021

დიაგრამა №6

**15 წლის და უფროსი ასაკის მოსახლეობის წილი, ვინც გამოიყენა მობილური მონყობილობები უსადენო ინტერნეტთან წვდომისთვის, 2021 (%)**



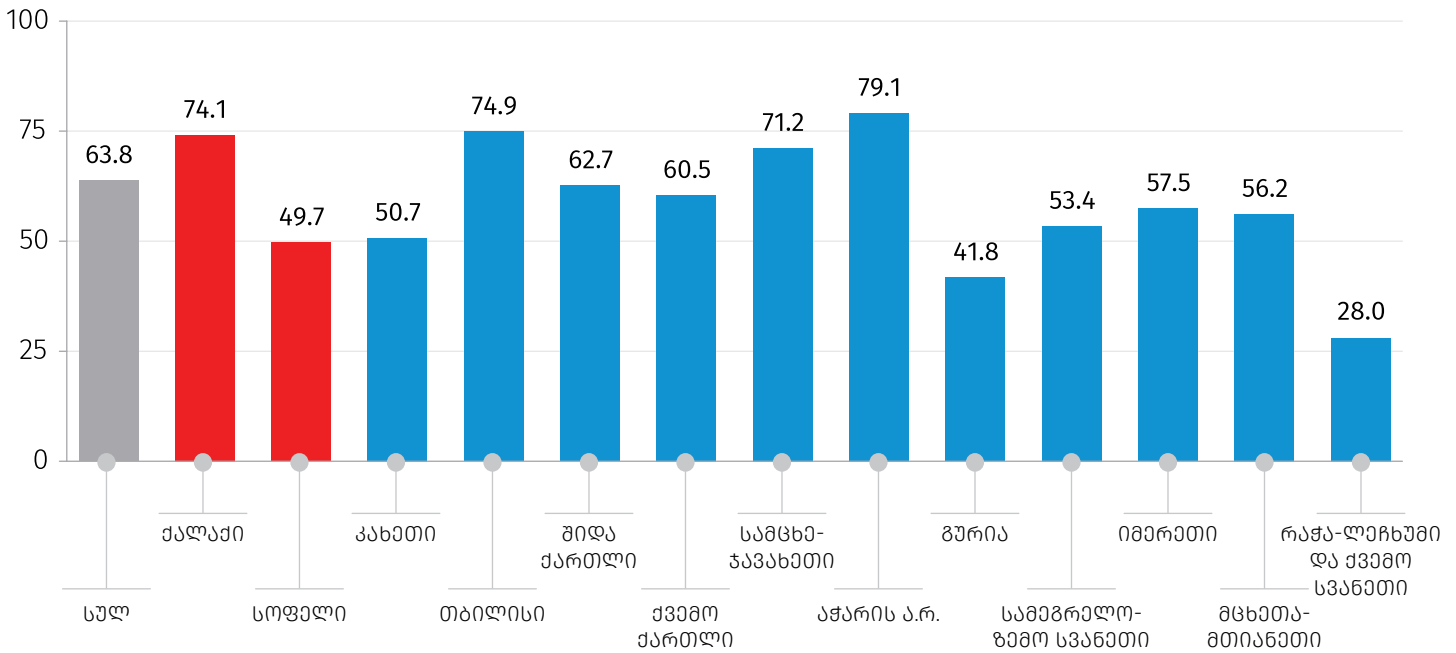
გამოკვლევის შედეგების მიხედვით, კომპიუტერით უზრუნველყოფილია შინამეურნეობების 63.8 პროცენტი. აღნიშნული მაჩვენებლის მნიშვნელობამ საქალაქო დასახლებებში 74.1 პროცენტი შეადგინა, ხოლო სასოფლო დასახლებებში - 49.7 პროცენტი. რეგიონების მიხედვით ეს მაჩვენებელი ყველაზე მაღალი აჭარის ა.რ.-სა და თბილისში დაფიქსირდა და შესაბამისად - 79.1 და 74.9 პროცენტი შეადგინა.

ქვემოთ მოცემულ დიაგრამაზე წარმოდგენილია კომპიუტერით უზრუნველყოფილი შინამეურნეობების წილი დასახლების ტიპისა და რეგიონების მიხედვით.

10.09.2021

დიაგრამა №7

კომპიუტერით უზრუნველყოფილი შინამეურნეობების წილი, 2021 (%)



6 წლის და უფროსი ასაკის მოსახლეობის 60.8 პროცენტმა ისარგებლა კომპიუტერით ბოლო 3 თვის განმავლობაში. აღნიშნული მაჩვენებელი განსხვავებულია დასახლების ტიპის მიხედვით: საქალაქო დასახლებებში 71.1 პროცენტია, ხოლო სასოფლო დასახლებებში - 45.1 პროცენტი. ეს მაჩვენებელი ქალების შემთხვევაში 59.9 პროცენტს შეადგენს, ხოლო კაცების შემთხვევაში - 61.9 პროცენტს. ასაკობრივი ჯგუფების მიხედვით, კომპიუტერის მომხმარებელთა ყველაზე მაღალი წილი 6-14 წლის მოსახლეობაში დაფიქსირდა და 84.5 პროცენტი შეადგინა.

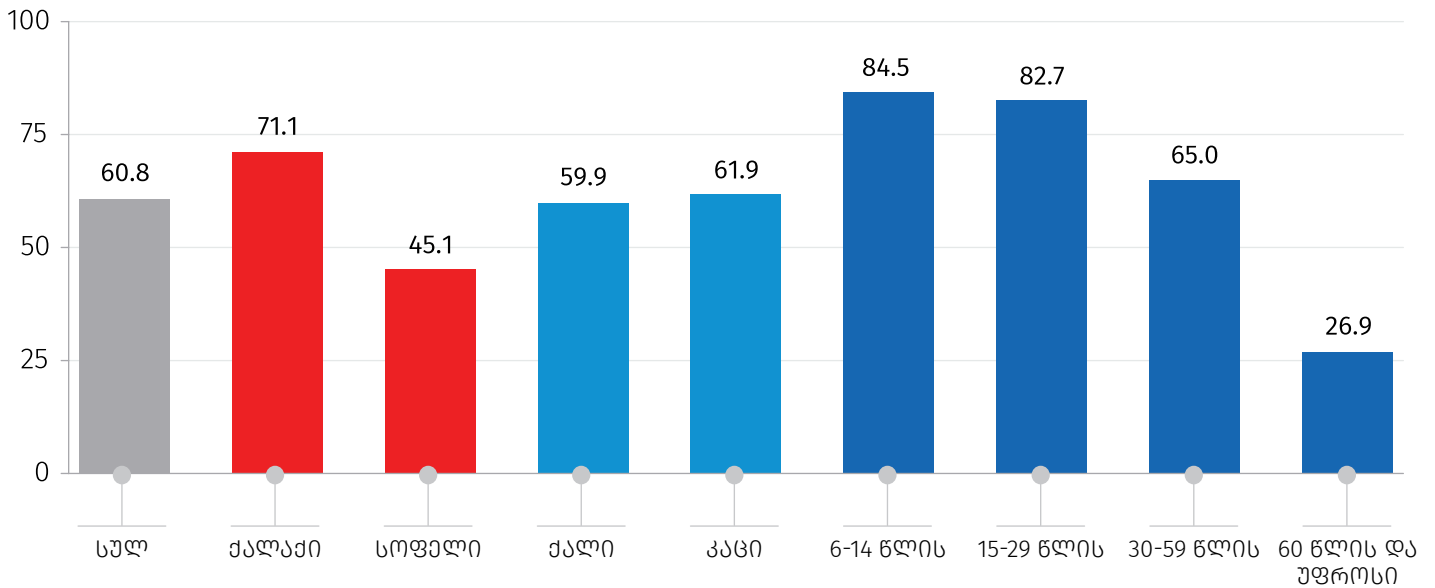
ქვემოთ მოცემულ დიაგრამაზე წარმოდგენილია იმ მოსახლეობის წილი, ვინც გამოიყენა კომპიუტერი ბოლო 3 თვის განმავლობაში.



10.09.2021

დიაგრამა №8

### 6 წლის და უფროსი ასაკის მოსახლეობის წილი, ვინც გამოიყენა კომპიუტერი ბოლო სამი თვის განმავლობაში, 2021 (%)



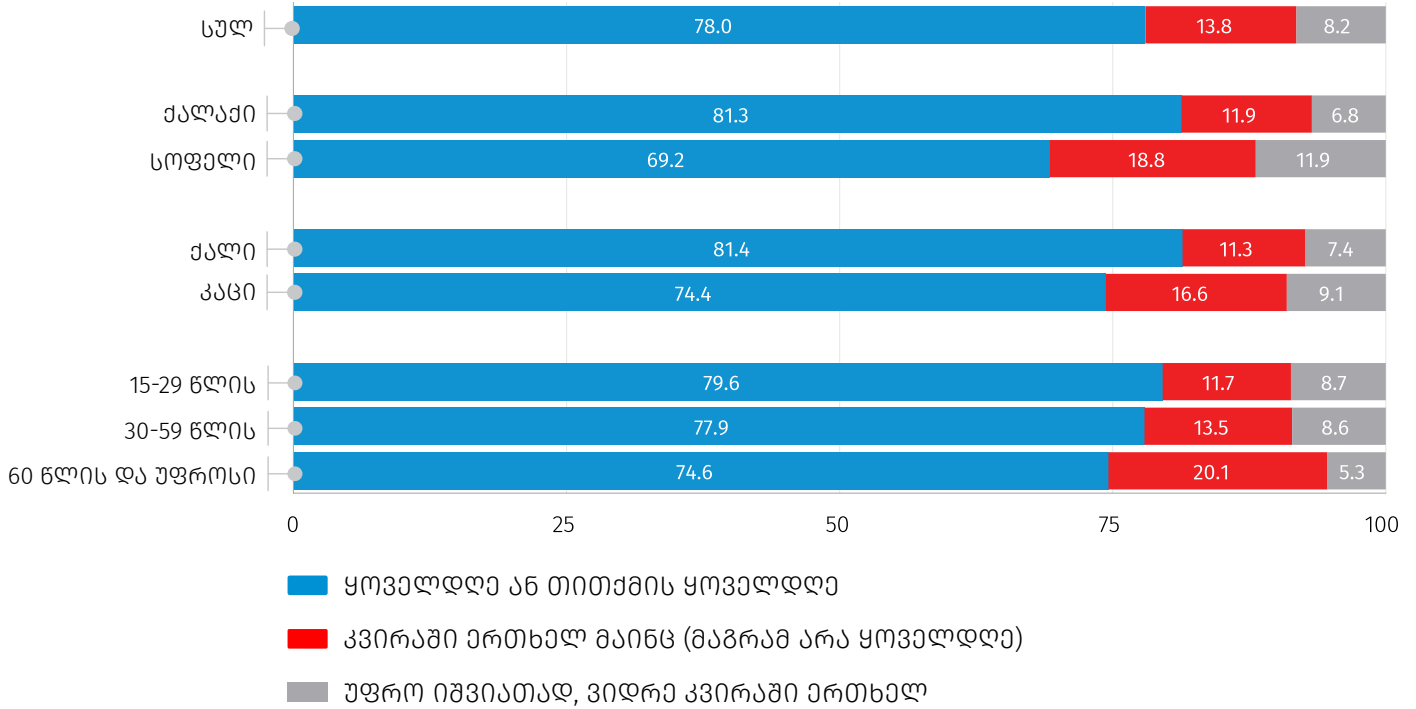
15 წლის და უფროსი ასაკის, ბოლო 3 თვეში კომპიუტერის მომხმარებელთა 78.0 პროცენტი კომპიუტერით ყოველდღე ან თითქმის ყოველდღე სარგებლობდა, 13.8 პროცენტი - კვირაში ერთხელ მაინც, 8.2 პროცენტი კი - უფრო იშვიათად.

ქვემოთ მოცემულ დიაგრამაზე წარმოდგენილია 15 წლის და უფროსი ასაკის იმ მოსახლეობის განაწილება კომპიუტერის გამოყენების სიხშირის მიხედვით, რომლებმაც ბოლო 3 თვის განმავლობაში ისარგებლეს კომპიუტერით.

10.09.2021

დიაგრამა №9

**15 წლის და უფროსი ასაკის მოსახლეობის განაწილება,  
კომპიუტერის გამოყენების სიხშირის მიხედვით, 2021  
(%)**



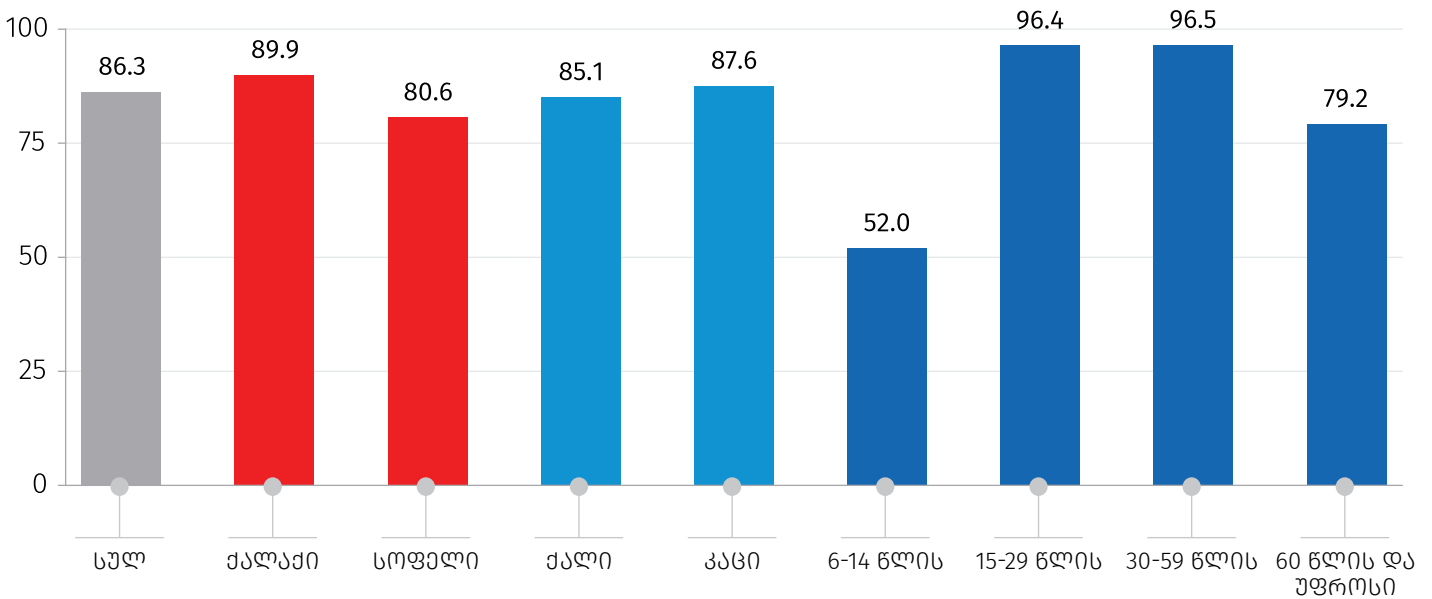
გამოკვლევის შედეგების მიხედვით, 6 წლის და უფროსი ასაკის მოსახლეობის 86.3 პროცენტი ფლობს მობილურ ტელეფონს, რაც წინა წლის ანალოგიურ მაჩვენებელთან შედარებით 0.3 პროცენტული პუნქტით ნაკლებია. ამასთან, აღნიშნული მაჩვენებელი ქალაქის ტიპის დასახლებებში 1.2 პროცენტული პუნქტით შემცირდა, ხოლო სოფლის ტიპის დასახლებებში 0.9 პროცენტული პუნქტით გაიზარდა და შესაბამისად 89.9 და 80.6 პროცენტი შეადგინა.

ქვემოთ მოცემულ დიაგრამაზე წარმოდგენილია 6 წლის და უფროსი ასაკის იმ მოსახლეობის პროცენტული წილი, ვინც ფლობს მობილურ ტელეფონს.

10.09.2021

დიაგრამა №10

**6 წლის და უფროსი ასაკის მოსახლეობის წილი,  
ვინც ფლობს მობილურ ტელეფონს, 2021  
(%)**



**შენიშვნები:**

- მონაცემთა შეგროვება განხორციელდა 2021 წლის ივლისში;
- ცალკეულ შემთხვევებში მცირე განსხვავება საბოლოო შედეგსა და შესაკრებთა ჯამს შორის აიხსნება მონაცემთა დამრგვალებით.

**საკონტაქტო პირები:**

ვასილ ნაქაძე, ტელ: 2 36 72 10 (600), E-mail: [vsakadze@geostat.ge](mailto:vsakadze@geostat.ge)

მარიამ ყაველაშვილი, ტელ: 2 36 72 10 (020), E-mail: [mkavelashvili@geostat.ge](mailto:mkavelashvili@geostat.ge)