



საქართველოს სტატისტიკის ეროვნული სამსახური

საქართველოს მთლიანი შიდა პროდუქტი
2020
(დაზუსტებული)



15.11.2021

www.geostat.ge

15.11.2021

მთლიანი შიდა პროდუქტი 2020 წელი

დაზუსტებული მონაცემებით 2020 წელს მთლიანი შიდა პროდუქტის მოცულობამ მიმდინარე ფასებში 49 266.7 მლნ. ლარი შეადგინა.

რეალური მთლიანი შიდა პროდუქტი 2020 წელს წინა წელთან შედარებით 6.8 პროცენტით შემცირდა, ხოლო დეფლატორის პროცენტულმა ცვლილებამ 7.3 პროცენტი შეადგინა.

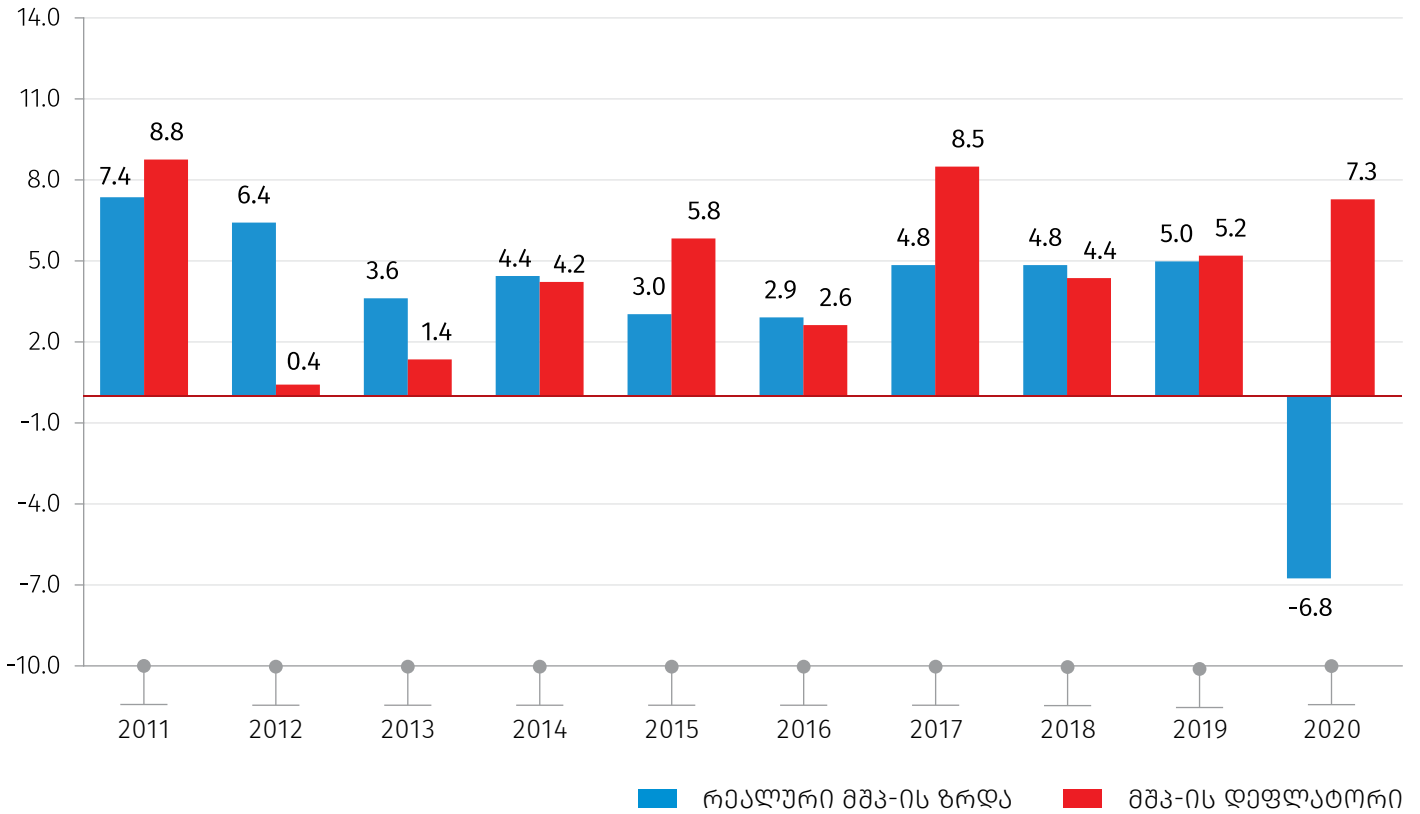
ცხრილი №1

	2019	2020
მშპ მიმდინარე ფასებში (მლნ. ლარი)	49 252.7	49 266.7
მშპ მიმდინარე ფასებში (მლნ. აშშ დოლარი)	17 470.7	15 842.9
მშპ ერთ სულზე (ლარი)	13 239.4	13 234.1
მშპ ერთ სულზე (აშშ დოლარი)	4 696.2	4 255.7
რეალური მშპ-ის ზრდა (%)	5.0	-6.8
მშპ-ის დეფლატორის პროცენტული ცვლილება (%)	5.2	7.3

საქართველოს სტატისტიკის ეროვნული სამსახური

15.11.2021

რეალური მთლიანი შიდა პროდუქტის ზრდა და დეფლატორის პროცენტული ცვლილება წინა წელთან შედარებით (პროცენტი)



საქართველოს სტატისტიკის ეროვნული სამსახური

15.11.2021

ცხრილი №2

საქართველოს მთლიანი შიდა პროდუქტი

(მიმდინარე ფასებში, მლნ. ლარი)

ეკონომიკური საქმიანობის სახეები	2019	2020
სოფლის, სატყეო და თევზის მეურნეობა	3 203.7	3 590.9
სამთომოპოვებითი მრეწველობა	596.3	836.9
დამამუშავებელი მრეწველობა	4 367.8	4 604.1
ელექტროენერჯის, აირის, ორთქლის და კონდიციონირებული ჰაერის მიწოდება	1 009.1	993.0
წყალმომარაგება; კანალიზაცია, ნარჩენების მართვა და დაბინძურებისაგან გასუფთავების საქმიანობები	350.5	264.5
მშენებლობა	3 680.8	3 734.9
საბითუმო და საცალო ვაჭრობა; ავტომობილების და მოტოციკლების რემონტი	6 161.0	6 393.8
ტრანსპორტი და დასაწყობება	2 838.4	2 642.9
განთავსების საშუალებებით უზრუნველყოფის და საკვების მიწოდების საქმიანობები	2 223.0	1 204.5
ინფორმაცია და კომუნიკაცია	1 323.8	1 367.8
საფინანსო და სადაზღვევო საქმიანობები	2 181.3	2 188.4
უძრავ ქონებასთან დაკავშირებული საქმიანობები	4 945.9	5 045.2
პროფესიული, სამეცნიერო და ტექნიკური საქმიანობები	1 113.0	1 004.9
ადმინისტრაციული და დამხმარე მომსახურების საქმიანობები	606.7	354.0
სახელმწიფო მმართველობა და თავდაცვა; სავალდებულო სოციალური უსაფრთხოება	2 992.2	3 224.4
განათლება	1 883.0	2 116.3
ჯანდაცვა და სოციალური მომსახურების საქმიანობები	1 795.9	1 904.0
ხელოვნება, გართობა და დასვენება	1 509.7	1 310.7
სხვა სახის მომსახურება	311.0	297.8
შინამეურნეობების, როგორც დამქირავებლის, საქმიანობები; არადიფერენცირებული საქონლის და მომსახურების წარმოება შინამეურნეობების მიერ საკუთარი მოხმარებისათვის	44.8	57.7
მშპ საბაზისო ფასებში	43 137.8	43 136.6
გადასახადები პროდუქციაზე	6 348.3	6 389.3
სუბსიდიები პროდუქციაზე	233.4	259.2
მშპ საბაზრო ფასებში	49 252.7	49 266.7

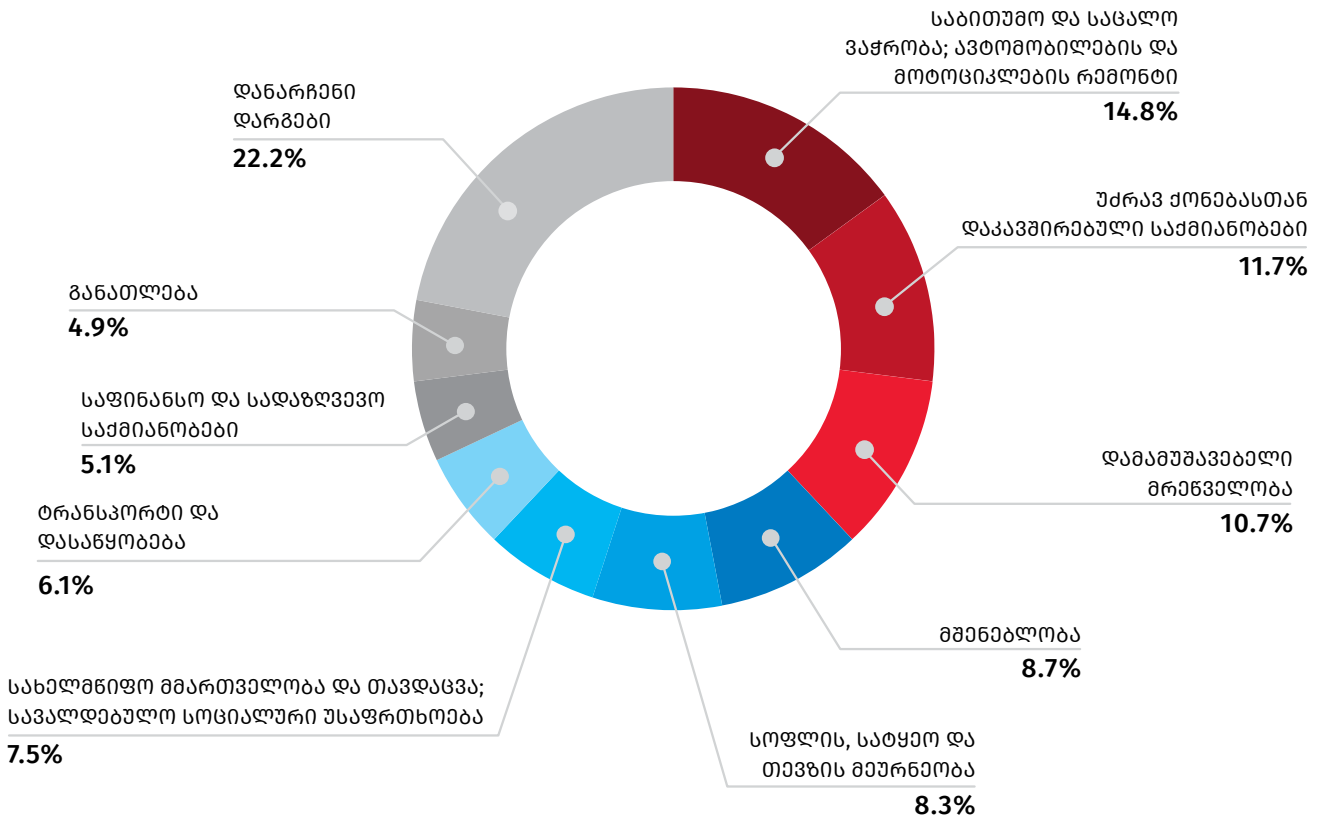
შენიშვნა: შესაძლო მცირე განსხვავება საბოლოო შედეგსა და შესაკრებთა ჯამს შორის აიხსნება მონაცემთა დამრგვალებით.

საქართველოს სტატისტიკის ეროვნული სამსახური

15.11.2021

მთლიანი შიდა პროდუქტის დარგობრივ სტრუქტურაში ყველაზე დიდი წილით გამოირჩევა საბითუმო და საცალო ვაჭრობა; ავტომობილების და მოტოციკლების რემონტი (14.8 პროცენტი) და უძრავ ქონებასთან დაკავშირებული საქმიანობები (11.7 პროცენტი). შემდგომ პოზიციებს იკავებს დამამუშავებელი მრეწველობა (10.7 პროცენტი), მშენებლობა (8.7 პროცენტი), სოფლის, სატყეო და თევზის მეურნეობა (8.3 პროცენტი), სახელმწიფო მმართველობა და თავდაცვა; სავალდებულო სოციალური უსაფრთხოება (7.5 პროცენტი), ტრანსპორტი და დასაწყობება (6.1 პროცენტი), საფინანსო და სადაზღვევო საქმიანობები (5.1 პროცენტი), განათლება (4.9 პროცენტი).

მთლიანი შიდა პროდუქტის დარგობრივი სტრუქტურა, 2020 წელი



შენიშვნა: შესაძლო მცირე განსხვავება საბოლოო შედეგსა და შესაკრებთა ჯამს შორის აიხსნება მონაცემთა დამრგვალებით.

საქართველოს სტატისტიკის ეროვნული სამსახური

15.11.2021

ცხრილი №3

რეალური მთლიანი შიდა პროდუქტის ზრდა წინა წელთან შედარებით (პროცენტში)

ეკონომიკური საქმიანობის სახეები	2019	2020
სოფლის, სატყეო და თევზის მეურნეობა	0.7	8.1
სამთომოპოვებითი მრეწველობა	8.2	12.4
დამამუშავებელი მრეწველობა	1.3	-7.1
ელექტროენერჯის, აირის, ორთქლის და კონდიციონირებული ჰაერის მიწოდება	5.3	-5.2
წყალმომარაგება; კანალიზაცია, ნარჩენების მართვა და დაბინძურებისაგან გასუფთავების საქმიანობები	21.5	-22.5
მშენებლობა	0.7	-8.0
საბითუმო და საცალო ვაჭრობა; ავტომობილების და მოტოციკლების რემონტი	8.3	-4.7
ტრანსპორტი და დასაწყობება	8.4	-23.0
განთავსების საშუალებებით უზრუნველყოფის და საკვების მიწოდების საქმიანობები	18.5	-44.9
ინფორმაცია და კომუნიკაცია	21.4	2.6
საფინანსო და სადაზღვევო საქმიანობები	-7.5	-2.3
უძრავ ქონებასთან დაკავშირებული საქმიანობები	4.1	-0.3
პროფესიული, სამეცნიერო და ტექნიკური საქმიანობები	7.1	-13.8
ადმინისტრაციული და დამხმარე მომსახურების საქმიანობები	12.5	-45.2
სახელმწიფო მმართველობა და თავდაცვა; სავალდებულო სოციალური უსაფრთხოება	-1.6	2.3
განათლება	4.9	8.6
ჯანდაცვა და სოციალური მომსახურების საქმიანობები	6.8	2.8
ხელოვნება, გართობა და დასვენება	22.1	-18.4
სხვა სახის მომსახურება	-12.3	-16.6
შინამეურნეობების, როგორც დამქირავებლის, საქმიანობები; არადიფერენცირებული საქონლის და მომსახურების წარმოება შინამეურნეობების მიერ საკუთარი მოხმარებისათვის	18.1	19.3
მშპ საბაზისო ფასებში	5.1	-6.6
გადასახადები პროდუქციაზე	4.2	-7.5
სუბსიდიები პროდუქციაზე	5.8	5.5
მშპ საბაზრო ფასებში	5.0	-6.8
მშპ დეფლატორის პროცენტული ცვლილება	5.2	7.3

საქართველოს სტატისტიკის ეროვნული სამსახური

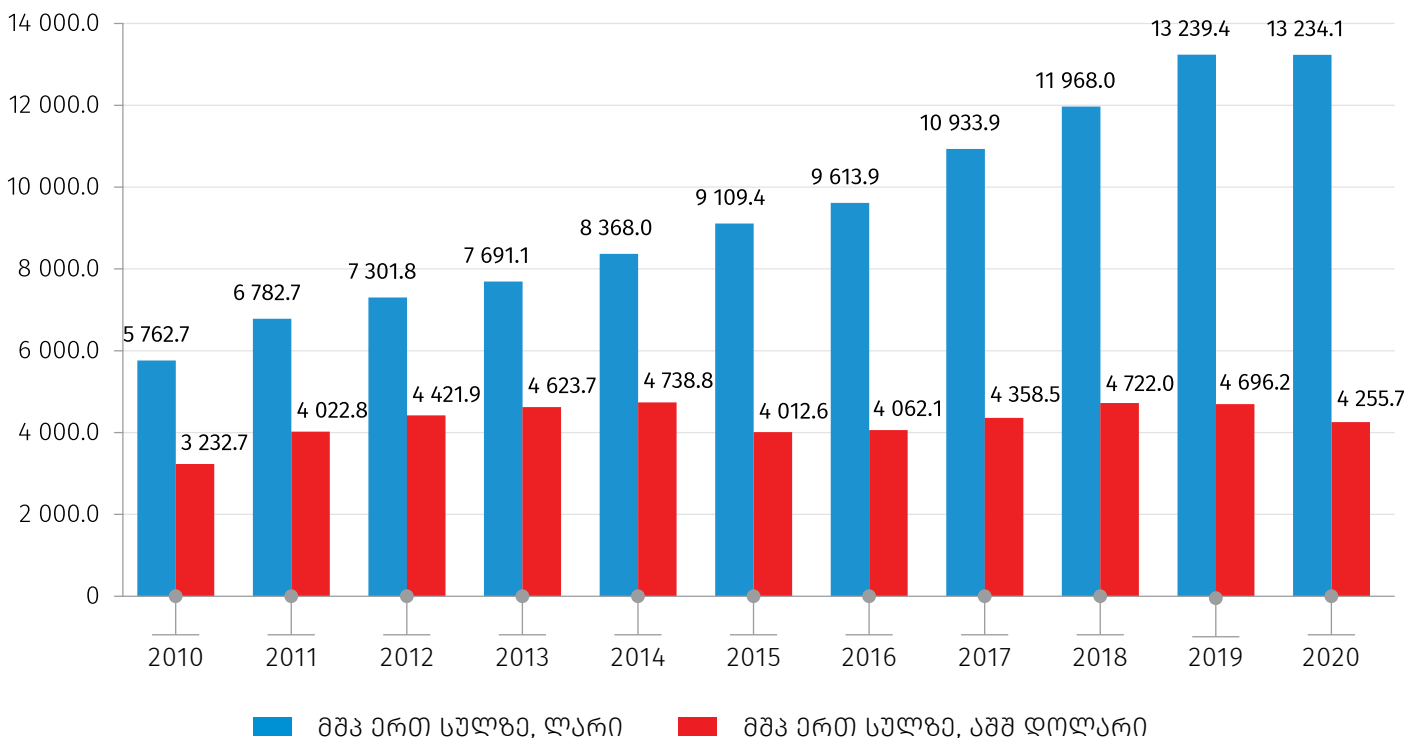
15.11.2021

ზრდა დაფიქსირდა შემდეგ დარგებში: სოფლის, სატყეო და თევზის მეურნეობა (8.1 პროცენტი), განათლება (8.6 პროცენტი), სამთომოპოვებითი მრეწველობა (12.4 პროცენტი), სახელმწიფო მმართველობა და თავდაცვა; სავალდებულო სოციალური უსაფრთხოება (2.3 პროცენტი), ჯანდაცვა და სოციალური მომსახურების საქმიანობები (2.8 პროცენტი), ინფორმაცია და კომუნიკაცია (2.6 პროცენტი).

კლება აღინიშნა შემდეგ სექტორებში: განთავსების საშუალებებით უზრუნველყოფის და საკვების მიწოდების საქმიანობები (-44.9 პროცენტი), ტრანსპორტი და დასაწყობება (-23.0 პროცენტი), დამამუშავებელი მრეწველობა (-7.1 პროცენტი), მშენებლობა (-8.0 პროცენტი), საბითუმო და საცალო ვაჭრობა; ავტომობილების და მოტოციკლების რემონტი (-4.7 პროცენტი).

ქვემოთ მოცემულ გრაფიკზე წარმოდგენილია ერთ სულზე მთლიანი შიდა პროდუქტის დინამიკა მიმდინარე ფასებში.

მთლიანი შიდა პროდუქტი ერთ სულზე



საკონტაქტო პირები:

ლევან ქარსაულიძე, ტელ.: (+995 32) 236 72 10 (302)

E-mail: Lkarsaulidze@geostat.ge; info@geostat.ge

მარიამ ყაველაშვილი, ტელ.: (+995 32) 236 72 10 (020)

E-mail: mkavelashvili@geostat.ge; info@geostat.ge