



საქართველოს სტატისტიკის ეროვნული სამსახური

სამუშაო ძალის მაჩვენებლები
(დასაქმება და უმუშევრობა)

2021

III კვარტალი



19.11.2021

www.geostat.ge

19.11.2021

სამუშაო ძალის მარვენაბლავი

(დასაქმება და უმუშევრობა)

2021 წლის III კვარტალი

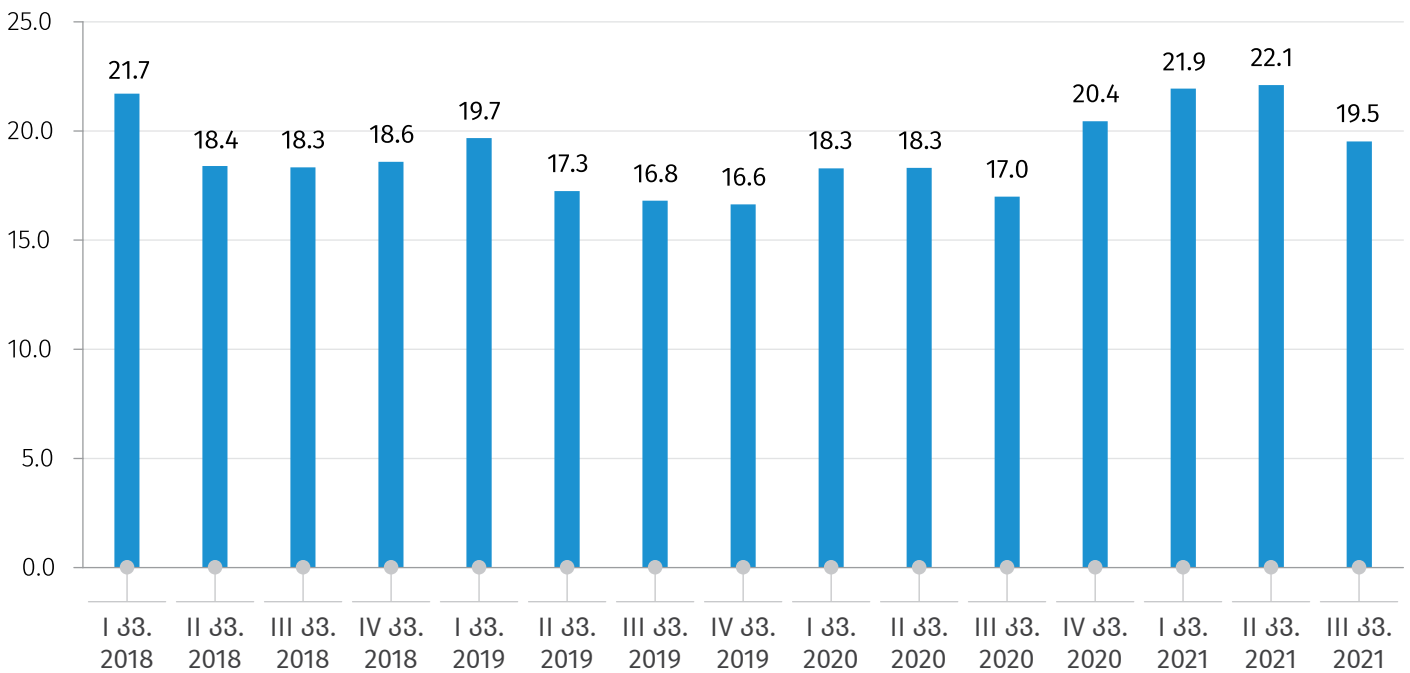
2021 წლის III კვარტალში საქართველოში უმუშევრობის დონე წინა წლის შესაბამის პერიოდთან შედარებით 2.5 პროცენტული პუნქტით გაიზარდა და 19.5 პროცენტი შეადგინა.

ქვემოთ მოცემულ დიაგრამაზე წარმოდგენილია უმუშევრობის დონე 2018-2021 წლებში კვარტალების მიხედვით.

დიაგრამა №1

უმუშევრობის დონე საქართველოში

(%)



საქართველოს სტატისტიკის ეროვნული სამსახური

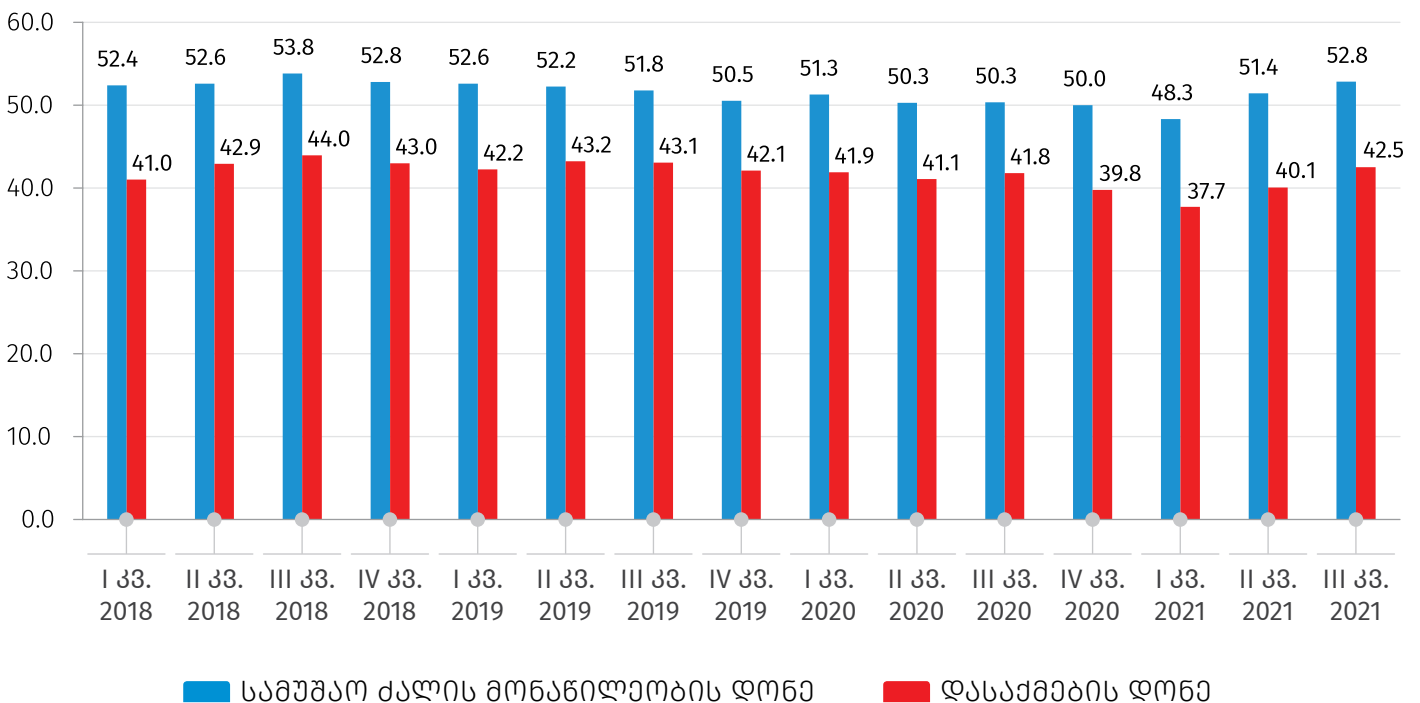
19.11.2021

2021 წლის III კვარტალში სამუშაო ძალამ (ეკონომიკურად აქტიურმა მოსახლეობამ) შრომისუნარიანი ასაკის მოსახლეობის (15 წლის და უფროსი ასაკის მოსახლეობა) 52.8 პროცენტი შეადგინა, რაც წინა წლის შესაბამის პერიოდთან შედარებით 2.5 პროცენტული პუნქტით მეტია, ხოლო დასაქმების დონე გაზრდილია 0.7 პროცენტული პუნქტით და 42.5 პროცენტს შეადგენს. სამუშაო ძალის მონაწილეობის დონე (აქტიურობის დონე) ქალაქის ტიპის დასახლებებში გაიზარდა 2.2 პროცენტული პუნქტით, ხოლო სოფლის ტიპის დასახლებებში - 2.8 პროცენტული პუნქტით. დასაქმების დონე ქალაქის ტიპის დასახლებებში გაიზარდა 0.8 პროცენტული პუნქტით, ხოლო სოფლის ტიპის დასახლებებში - 0.7 პროცენტული პუნქტით.

ქვემოთ მოცემულ დიაგრამაზე წარმოდგენილია სამუშაო ძალის მონაწილეობის დონისა (აქტიურობის დონის) და დასაქმების დონის მაჩვენებლები 2018-2021 წლებში კვარტალების მიხედვით.

დიაგრამა №2

სამუშაო ძალის მონაწილეობის დონე და დასაქმების დონე (%)



საქართველოს სტატისტიკის ეროვნული სამსახური

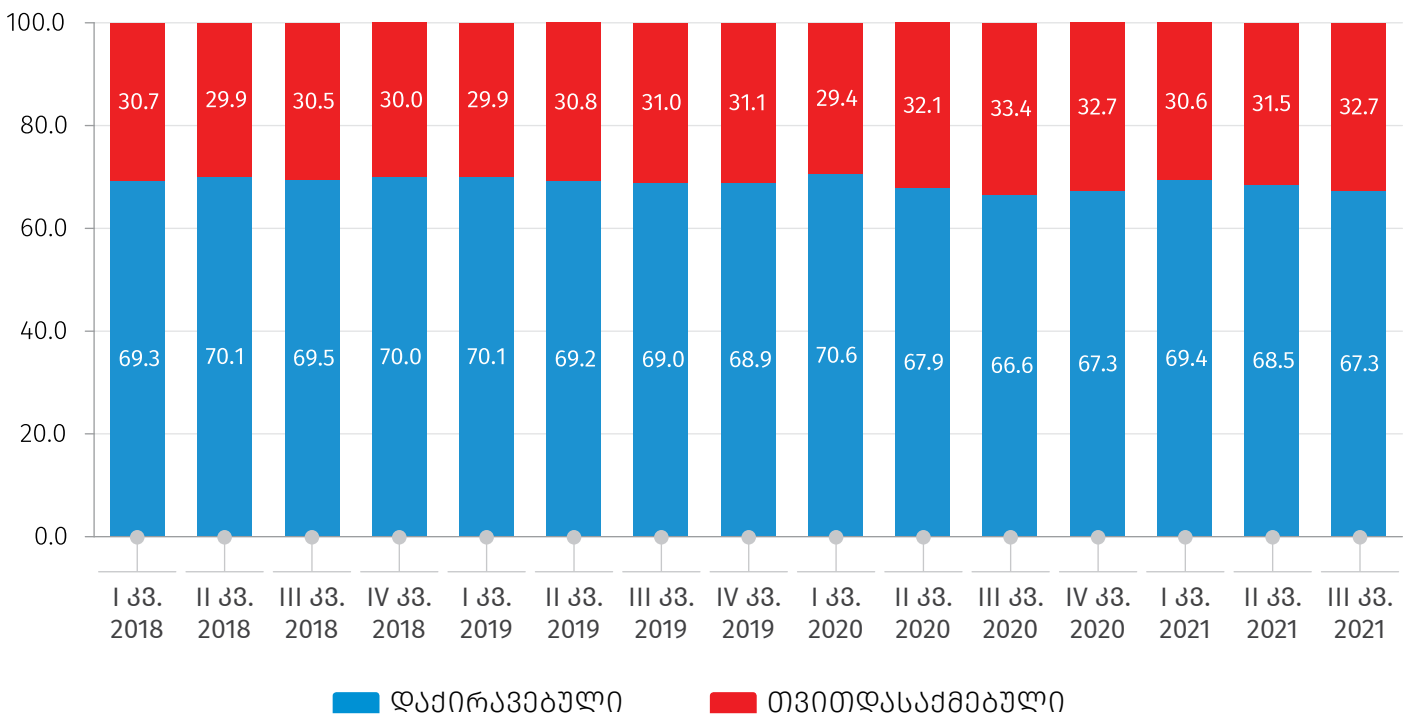
19.11.2021

2021 წლის III კვარტალში დაქირავებულთა წილი დასაქმებულთა საერთო რაოდენობის 67.3 პროცენტს შეადგენდა, რაც 0.7 პროცენტული პუნქტით მეტია წინა წლის შესაბამის პერიოდთან შედარებით.

ქვემოთ მოცემულ დიაგრამაზე წარმოდგენილია დასაქმებულთა განაწილება დასაქმების სტატუსის მიხედვით 2018-2021 წლებში, კვარტალურ ძრილში.

დიაგრამა №3

დასაქმებულთა განაწილება დასაქმების სტატუსის მიხედვით (%)



საქართველოს სტატისტიკის ეროვნული სამსახური

19.11.2021

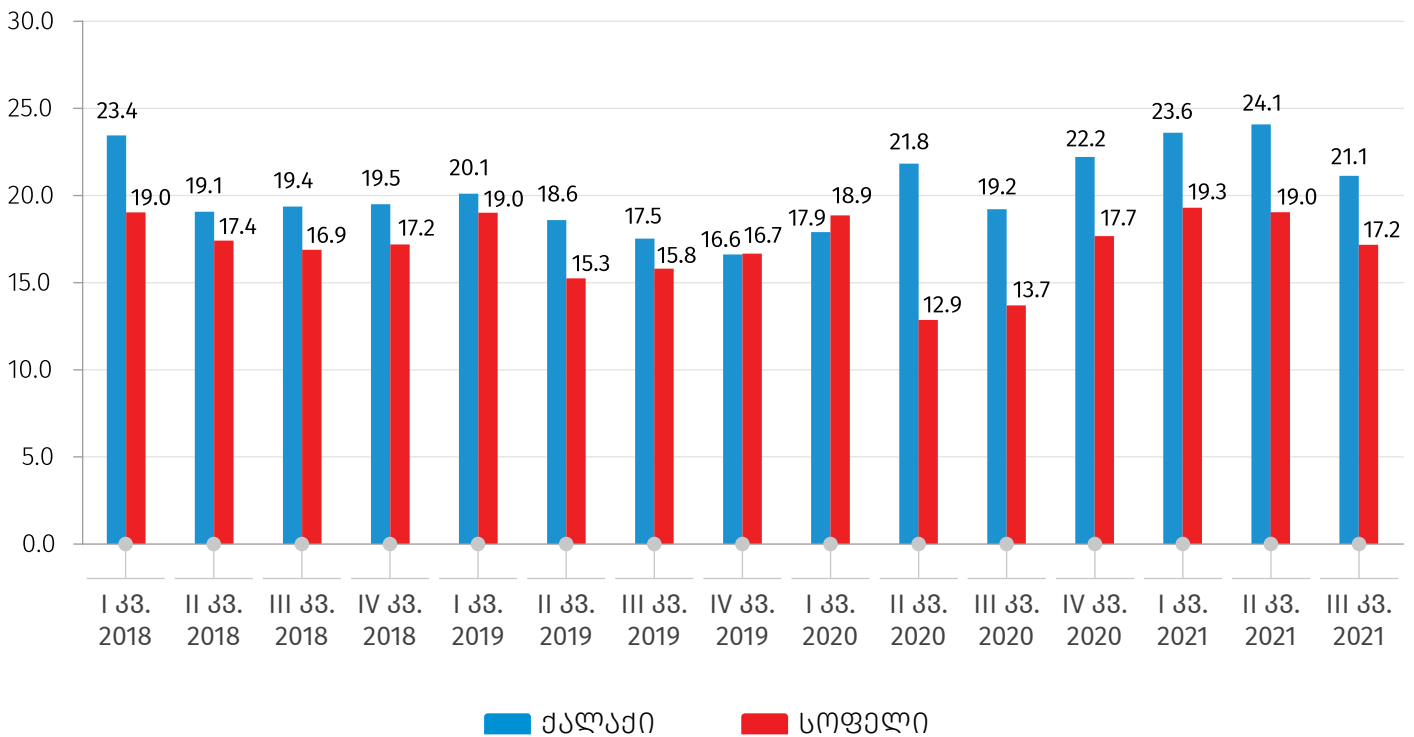
2021 წლის III კვარტალში უმუშევრობის დონე საქალაქო დასახლებებში წინა წლის შესაბამის პერიოდთან შედარებით გაზრდილია 1.9 პროცენტული პუნქტით, ხოლო სასოფლო დასახლებებში - 3.5 პროცენტული პუნქტით.

ქვემოთ მოცემულ დიაგრამაზე წარმოდგენილია უმუშევრობის დონე ქალაქ-სოფლის მიხედვით 2018-2021 წლებში, კვარტალურ ძრილში.

დიაგრამა №4

უმუშევრობის დონე ქალაქ-სოფლის მიხედვით

(%)



საქართველოს სტატისტიკის ეროვნული სამსახური

19.11.2021

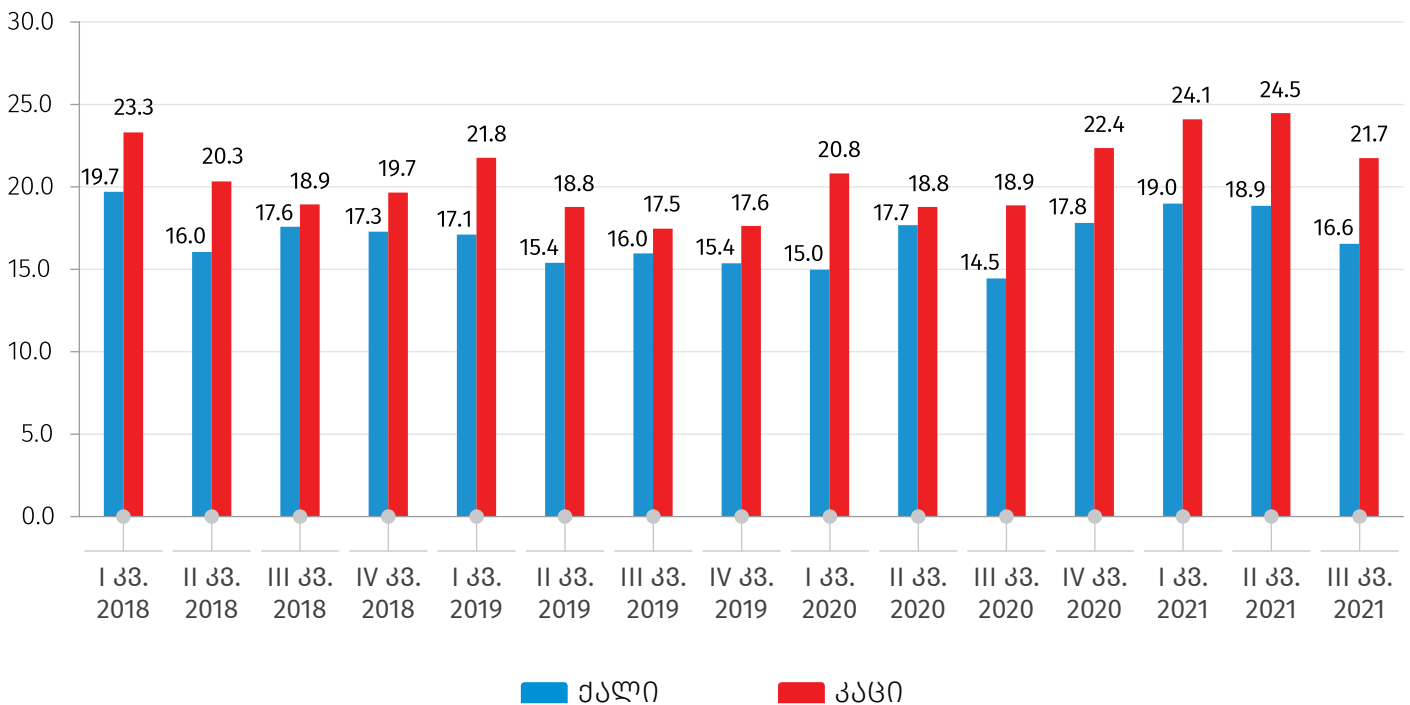
უმუშევრობის დონე ტრადიციულად მაღალია კაცებში, ქალებთან შედარებით. 2021 წლის III კვარტალში, წინა წლის შესაბამის პერიოდთან შედარებით, აღნიშნული მაჩვენებელი ქალებში გაზრდილია 2.1 პროცენტული პუნქტით, ხოლო კაცებში - 2.9 პროცენტული პუნქტით.

ქვემოთ მოცემულ დიაგრამაზე წარმოდგენილია უმუშევრობის დონე სქესის მიხედვით 2018-2021 წლებში, კვარტალურ ძრილში.

დიაგრამა №5

უმუშევრობის დონე სქესის მიხედვით

(%)



საქართველოს სტატისტიკის ეროვნული სამსახური

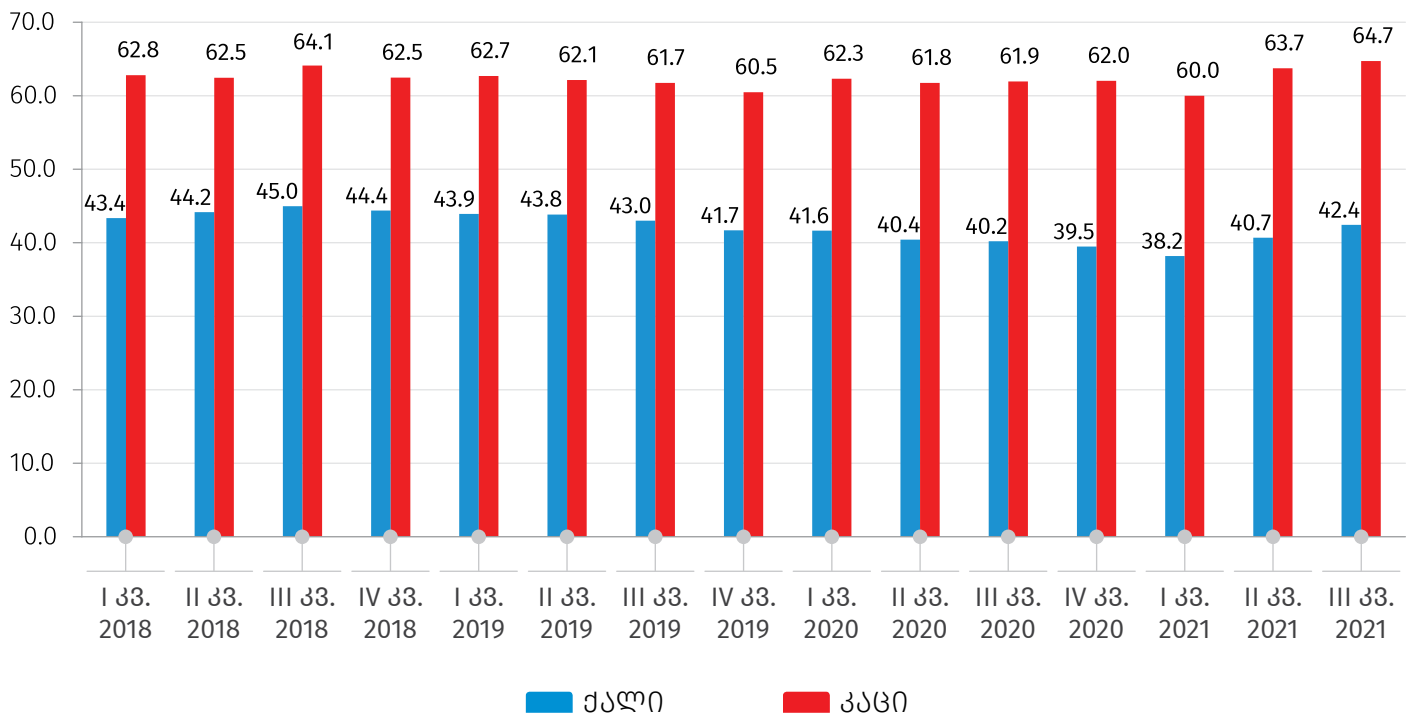
19.11.2021

სამუშაო ძალის მონაწილეობის დონე (აქტიურობის დონე) ქალებთან შედარებით მაღალია კაცებში. 2021 წლის III კვარტალში აღნიშნული მაჩვენებელი ქალებში 42.4 პროცენტს, ხოლო კაცებში 64.7 პროცენტს შეადგენდა. წინა წლის შესაბამის პერიოდთან შედარებით სამუშაო ძალის მონაწილეობის დონე (აქტიურობის დონე) ქალებში გაზრდილია 2.2 პროცენტული პუნქტით, ხოლო კაცებში - 2.8 პროცენტული პუნქტით.

ქვემოთ მოცემულ დიაგრამაზე წარმოდგენილია სამუშაო ძალის მონაწილეობის დონე (აქტიურობის დონე) სქესის მიხედვით 2018-2021 წლებში, კვარტალურ ქრილში.

დიაგრამა №6

სამუშაო ძალის მონაწილეობის დონე სქესის მიხედვით (%)



საქართველოს სტატისტიკის ეროვნული სამსახური

19.11.2021

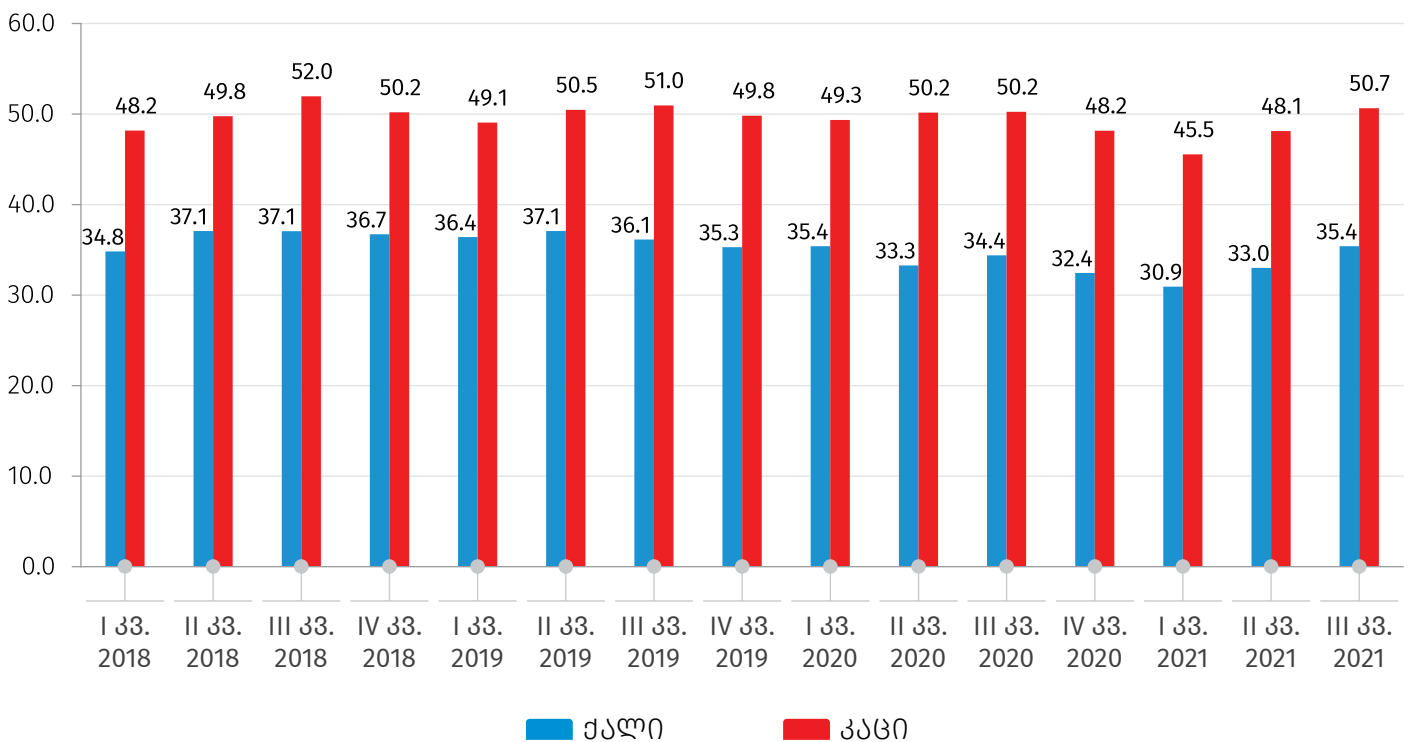
2021 წლის III კვარტალში დასაქმების დონე როგორც ქალებში, ასევე კაცებში გაზრდილია წინა წლის შესაბამის პერიოდთან შედარებით, შესაბამისად 1.0 და 0.4 პროცენტული პუნქტით.

ქვემოთ მოცემულ დიაგრამაზე წარმოდგენილია დასაქმების დონე სქესის მიხედვით 2018-2021 წლებში, კვარტალურ ძრილში.

დიაგრამა №7

დასაქმების დონე სქესის მიხედვით

(%)



საკონტაქტო პირი:

ვასილ წაქაძე, ტელ.: (+995 32) 236 72 10 (600), E-mail: vtsakadze@geostat.ge

მარიამ ყაველაშვილი, ტელ.: (+995 32) 236 72 10 (020), E-mail: mkavelashvili@geostat.ge