



საქართველოს სტატისტიკის ეროვნული სამსახური

საქონლით საბარეო ვაჭრობა საქართველოში

2021

იანვარი-ნოემბერი
(ექსპრეს მონაცემები)

13.12.2021

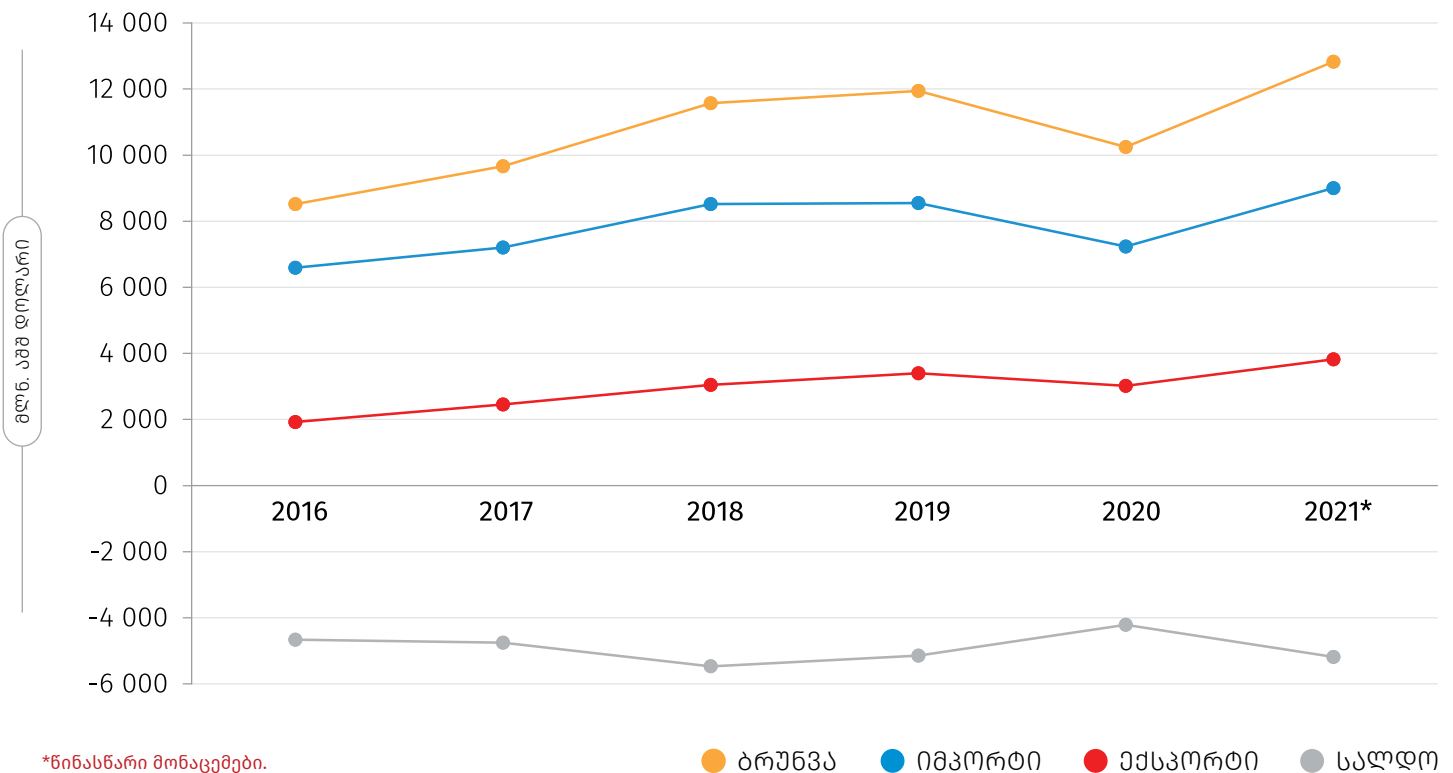
საქართველოს სტატისტიკის ეროვნული სამსახური

13.12.2021

საქართველოს საგარეო ვაჭრობა 2021 წლის იანვარი-ნოემბერი (ექსპრეს მონაცემები)

2021 წლის იანვარ-ნოემბერში საქართველოში საქონლით საგარეო სავაჭრო ბრუნვამ (არადეკლარირებული ვაჭრობის გარეშე) 12 828.3 მლნ. აშშ დოლარი შეადგინა, რაც წინა წლის შესაბამისი პერიოდის მაჩვენებელზე 25.2 პროცენტით მეტია. აქედან, ექსპორტი 3 822.3 მლნ. აშშ დოლარი იყო (26.7 პროცენტით მეტი), ხოლო იმპორტი 9 006.0 მლნ. აშშ დოლარი (24.5 პროცენტით მეტი). უარყოფითმა სავაჭრო ბალანსმა 2021 წლის იანვარ-ნოემბერში 5 183.6 მლნ. აშშ დოლარი და საგარეო სავაჭრო ბრუნვის 40.4 პროცენტი შეადგინა.

საგარეო ვაჭრობის ტენდენციები საქართველოში 2016-2021 წლების იანვარ-ნოემბერში



ქვემოთ მოცემული ცხრილი აჩვენებს ექსპორტ-იმპორტის, საგარეო სავაჭრო ბრუნვისა და სალდოს მდგომარეობას 2016-2021 წლებში.

საქართველოს სტატისტიკის ეროვნული სამსახური

13.12.2021

საქართველოს საგარეო ვაჭრობა 2016-2021 წლებში (მლნ. აშშ დოლარი)

წელი	თვე	ექსპორტი	იმპორტი	ბრუნვა	სალდო
2016	წელი	2 117.1	7 341.9	9 459.0	-5 224.7
	იანვარი	122.3	414.3	536.7	-292.0
	თებერვალი	158.6	527.2	685.8	-368.6
	მარტი	162.2	555.3	717.6	-393.1
	აპრილი	166.0	560.9	726.8	-394.9
	მაისი	172.7	614.6	787.3	-442.0
	ივნისი	168.4	647.5	815.9	-479.1
	ივლისი	174.0	605.0	779.0	-431.0
	აგვისტო	188.4	697.1	885.5	-508.7
	სექტემბერი	202.8	653.3	856.1	-450.5
	ოქტომბერი	190.6	665.8	856.4	-475.2
	ნოემბერი	219.4	652.4	871.8	-433.0
	დეკემბერი	191.6	748.5	940.1	-556.9
	2017	წელი	2 745.7	8 057.2	10 802.9
იანვარი		177.2	500.0	677.3	-322.8
თებერვალი		180.2	595.2	775.4	-415.0
მარტი		221.7	624.6	846.3	-402.8
აპრილი		212.2	601.8	814.0	-389.6
მაისი		216.0	646.1	862.1	-430.0
ივნისი		236.3	653.4	889.7	-417.2
ივლისი		213.5	653.7	867.2	-440.3
აგვისტო		237.3	715.2	952.5	-478.0
სექტემბერი		258.8	699.5	958.2	-440.7
ოქტომბერი		264.6	748.8	1 013.4	-484.1
ნოემბერი		237.9	769.2	1 007.1	-531.3
დეკემბერი		290.0	849.7	1 139.7	-559.7
2018		წელი	3 379.7	9 361.8	12 741.5
	იანვარი	222.8	608.8	831.5	-386.0
	თებერვალი	224.1	651.5	875.6	-427.4
	მარტი	292.9	867.2	1 160.1	-574.3
	აპრილი	230.1	755.7	985.8	-525.6
	მაისი	325.1	830.8	1 155.9	-505.7
	ივნისი	309.9	799.1	1 109.0	-489.2
	ივლისი	280.5	816.1	1 096.5	-535.6
	აგვისტო	277.9	789.5	1 067.3	-511.6
	სექტემბერი	302.6	739.0	1 041.6	-436.4
	ოქტომბერი	304.6	894.4	1 198.9	-589.8
	ნოემბერი	277.6	768.0	1 045.6	-490.4
	დეკემბერი	331.6	841.9	1 173.5	-510.2

საქართველოს სტატისტიკის ეროვნული სამსახური

13.12.2021


წელი	თვე	ექსპორტი	იმპორტი	ბრუნვა	სალდო
2019	წელი	3 798.4	9 519.2	13 317.6	-5 720.8
	იანვარი	236.5	620.6	857.1	-384.0
	თებერვალი	265.2	671.0	936.2	-405.7
	მარტი	325.9	786.7	1 112.6	-460.9
	აპრილი	311.0	779.0	1 090.0	-468.0
	მაისი	340.7	793.8	1 134.5	-453.1
	ივნისი	310.4	738.6	1 049.0	-428.2
	ივლისი	324.0	812.0	1 136.0	-488.1
	აგვისტო	316.1	797.3	1 113.4	-481.2
	სექტემბერი	305.5	804.3	1 109.8	-498.7
	ოქტომბერი	319.6	924.4	1 244.0	-604.8
	ნოემბერი	347.6	818.4	1 166.0	-470.9
	დეკემბერი	396.0	973.2	1 369.1	-577.2
	2020	წელი	3 343.4	8 052.9	11 396.3
იანვარი		267.9	645.4	913.3	-377.5
თებერვალი		262.6	704.5	967.2	-441.9
მარტი		249.5	670.9	920.4	-421.4
აპრილი		222.5	478.4	700.9	-256.0
მაისი		234.4	529.4	763.8	-295.0
ივნისი		268.5	609.0	877.4	-340.5
ივლისი		274.6	727.6	1 002.1	-453.0
აგვისტო		292.5	664.9	957.3	-372.4
სექტემბერი		331.3	750.2	1 081.5	-418.9
ოქტომბერი		312.9	729.3	1 042.2	-416.4
ნოემბერი		301.1	721.3	1 022.5	-420.2
დეკემბერი		325.7	822.0	1 147.6	-496.3
2021*		წელი	3 822.3	9 006.0	12 828.3
	იანვარი	224.5	561.7	786.2	-337.2
	თებერვალი	267.7	648.4	916.0	-380.7
	მარტი	325.7	775.0	1 100.7	-449.3
	აპრილი	377.7	756.2	1 133.9	-378.5
	მაისი	340.0	769.9	1 109.9	-429.9
	ივნისი	350.7	863.7	1 214.4	-513.0
	ივლისი	386.3	882.5	1 268.8	-496.1
	აგვისტო	335.1	866.7	1 201.8	-531.5
	სექტემბერი	373.6	957.8	1 331.4	-584.2
	ოქტომბერი	411.2	910.2	1 321.4	-499.0
	ნოემბერი	429.8	1 014.0	1 443.8	-584.1


*წინასწარი მონაცემები.


საქართველოს სტატისტიკის ეროვნული სამსახური


13.12.2021

საქართველოს საგარეო ვაჭრობის დეტალური მონაცემები გამოქვეყნდება მიმდინარე წლის 20 დეკემბერს.

წყარო:  სსიპ საქართველოს ფინანსთა სამინისტროს შემოსავლების სამსახური;

 სს „საქართველოს სახელმწიფო ელექტროსისტემა“;

 სს „ელექტროენერგეტიკული სისტემის კომერციული ოპერატორი“;

 შპს „საქართველოს გაზის ტრანსპორტირების კომპანია“.

შენიშვნა: ცალკეულ შემთხვევებში მცირე განსხვავება საბოლოო შედეგსა და შესაკრებთა ჯამს შორის აიხსნება მონაცემთა დამრგვალებით.

საკონტაქტო პირები:

მაკა კალანდარიშვილი, ტელ.: (+995 32) 236 72 10 (300)

E-mail: mkalandarishvili@geostat.ge

მარიამ ყაველაშვილი, ტელ.: (+995 32) 236 72 10 (020)

E-mail: mkavelashvili@geostat.ge