



საქართველოს სტატისტიკის ეროვნული სამსახური

ინფლაცია საქართველოში

2022

იანვარი



03.02.2022

www.geostat.ge

საქართველოს სტატისტიკის ეროვნული სამსახური

03.02.2022

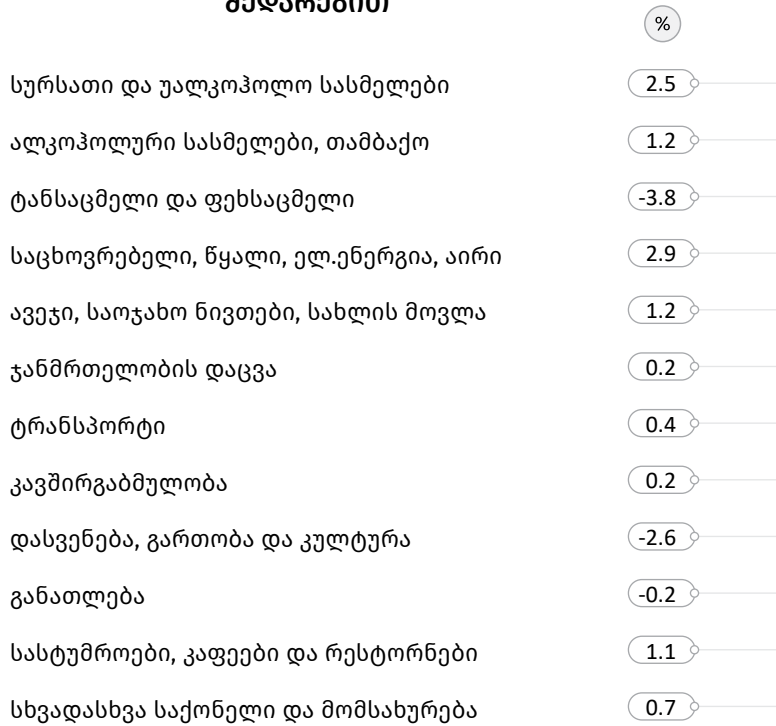
ინფლაცია საქართველოში, 2022 წლის იანვარი

2022 წლის იანვარში წინა თვესთან შედარებით ინფლაციის დონემ საქართველოში 1.1 პროცენტი, ხოლო წლიური ინფლაციის დონემ 13.9 პროცენტი შეადგინა.

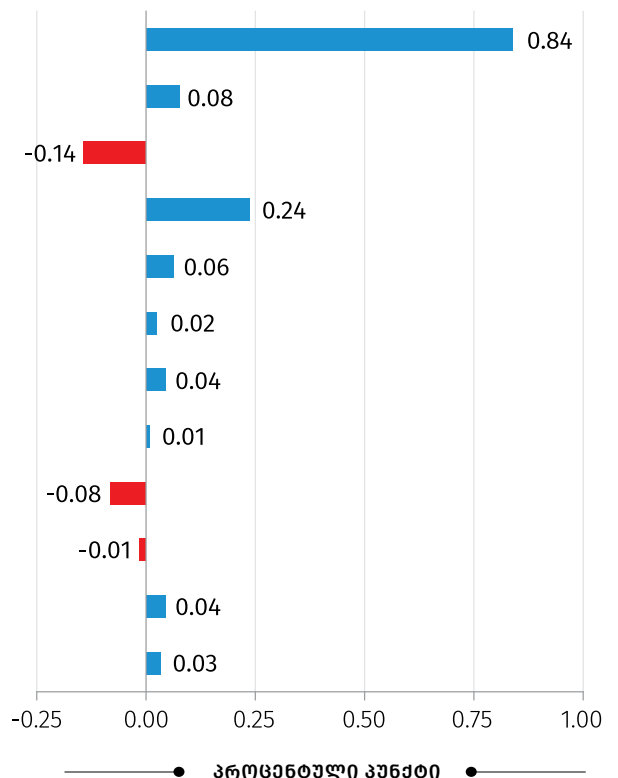
რაც შეეხება საბაზო ინფლაციას¹, აღნიშნულმა მაჩვენებელმა 2022 წლის იანვარში, გასული წლის შესაბამის პერიოდთან შედარებით 5.6 პროცენტი შეადგინა, ხოლო თამბაქოს გარეშე წლიური საბაზო ინფლაციის² მაჩვენებელი ასევე 5.6 პროცენტით განისაზღვრა.

ქვემოთ მოცემულ ცხრილში წარმოდგენილია სამომხმარებლო კალათაში შემავალი საქონლისა და მომსახურების ჯგუფების ფასების პროცენტული ცვლილება და შესაბამისი წვლილი ინფლაციის მთლიან მაჩვენებელში წინა თვესთან შედარებით.

პროცენტული ცვლილება წინა თვესთან შედარებით



ჯგუფების წვლილი* 2022 წლის იანვრის ინფლაციაში (სულ 1.1%)



ინფლაციის დონე, სულ

1.1

* რიცხვების დამრგვალების გამო ცალკეული ჯგუფების ჯამი შესაძლოა არ უდრიდეს ინფლაციის მთლიან მაჩვენებელს.

¹საბაზო ინფლაციის განგარიშება ხდება სამომხმარებლო კალათიდან შემდეგი საქონლისა და მომსახურების ჯგუფების გამორიცხვით: სურსათი და უალკოჰოლო სასმელები; ენერგომატარებლები; ადმინისტრირებადი ტარიფები; ტრანსპორტი (ცალკეული ტარიფები).

²თამბაქოს გარეშე საბაზო ინფლაციის განგარიშება ხდება სამომხმარებლო კალათიდან შემდეგი საქონლისა და მომსახურების ჯგუფების გამორიცხვით: სურსათი და უალკოჰოლო სასმელები; თამბაქო; ენერგომატარებლები; ადმინისტრირებადი ტარიფები; ტრანსპორტი (ცალკეული ტარიფები).

საქართველოს სტატისტიკის ეროვნული სამსახური

03.02.2022

ყოველთვიური ინფლაციის მაჩვენებლის ფორმირებაზე ძირითადი გავლენა იქონია ფასების ცვლილებამ შემდეგ ჯგუფებზე:

სურსათი და უალკოჰოლო სასმელები: ჯგუფში ფასები გაიზარდა 2.5 პროცენტით, რაც თვის ინფლაციაზე 0.84 პროცენტული პუნქტით აისახა. ფასები მომატებულია შემდეგ ქვეჯგუფებზე: ბოსტნეული და ბალჩეული (8.4 პროცენტი), ხილი და ყურძენი (7.4 პროცენტი), მინერალური და წყაროს წყალი, უალკოჰოლო სასმელები და ნატურალური წვენები (4.1 პროცენტი), რძე, ყველი და კვერცხი (3.2 პროცენტი), ყავა, ჩაი და კაკაო (1.4 პროცენტი), თევზეული (1.2 პროცენტი), ხორცი და ხორცის პროდუქტები (1.1 პროცენტი);

საცხოვრებელი, წყალი, ელ.ენერჯია, აირი: ჯგუფში დაფიქსირდა ფასების 2.9 პროცენტიანი მატება, რაც 0.24 პროცენტული პუნქტით აისახა თვის ინფლაციაზე. ფასები გაიზარდა ქვეჯგუფებზე: ელექტროენერჯია, აირი და სათბობის სხვა სახეები (4.4 პროცენტი), საცხოვრებლის მიმდინარე მოვლა და შეკეთება (0.8 პროცენტი);

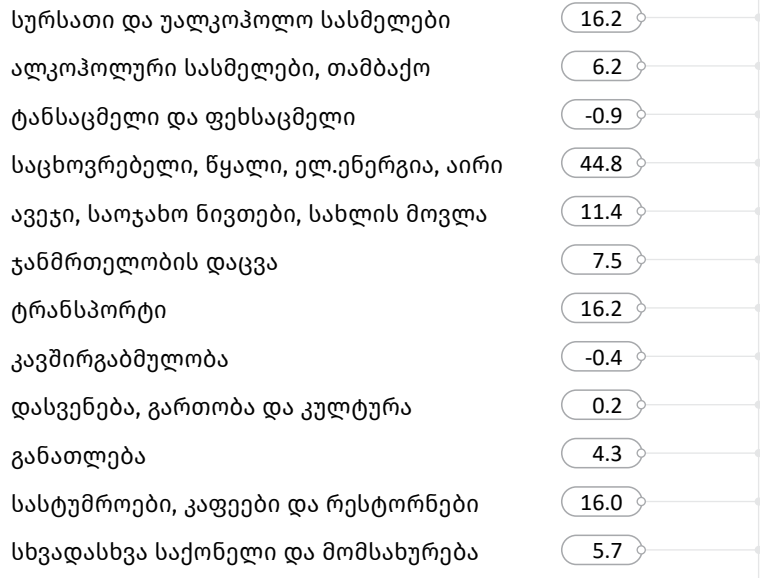
ტანსაცმელი და ფეხსაცმელი: ჯგუფში დაფიქსირდა ფასების 3.8 პროცენტიანი კლება, რაც თვის ინფლაციაზე -0.14 პროცენტული პუნქტით აისახა. ფასები შემცირდა როგორც ფეხსაცმლის (-3.7 პროცენტი), ისე ტანსაცმლის (-3.7 პროცენტი) ქვეჯგუფებზე.

ქვემოთ მოცემულ ცხრილში წარმოდგენილია სამომხმარებლო კალათაში შემავალი საქონლისა და მომსახურების ჯგუფების ფასების პროცენტული ცვლილება და შესაბამისი წვლილი 2022 წლის იანვრის წლიური ინფლაციის მთლიან მაჩვენებელში.

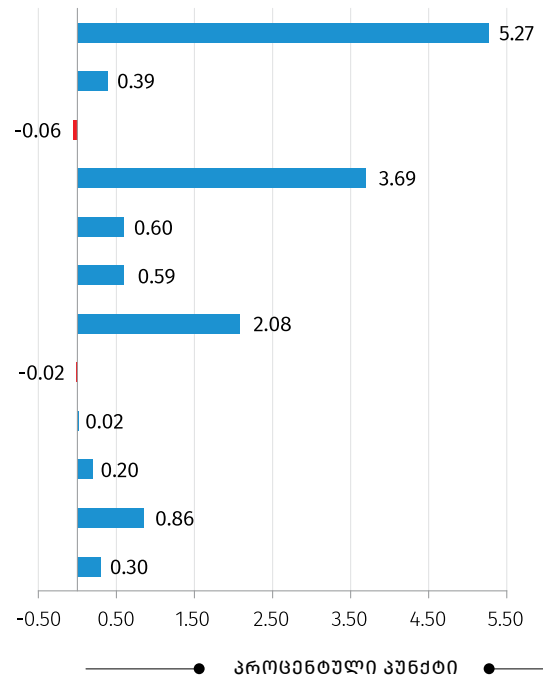
საქართველოს სტატისტიკის ეროვნული სამსახური

03.02.2022

პროცენტული ცვლილება წინა წლის შესაბამის თვისთან შედარებით



ჯგუფების წვლილი* 2022 წლის იანვრის ინფლაციაში წინა წლის შესაბამის თვისთან შედარებით, (სულ 13.9%)



ინფლაციის დონე, სულ

13.9

* რიცხვების დამრგვალების გამო ცალკეული ჯგუფების ჯამი შესაძლოა არ უდრიდეს ინფლაციის მთლიან მაჩვენებელს.

წლიური ინფლაციის ფორმირებაზე ძირითადი გავლენა იქონია ფასების ცვლილებამ შემდეგ ჯგუფებზე:

სურსათი და უალკოჰოლო სასმელები: ჯგუფში ფასები გაიზარდა 16.2 პროცენტით, რაც წლიურ ინფლაციაზე 5.27 პროცენტული პუნქტით აისახა. ფასები მომატებულია შემდეგ ქვეჯგუფებზე: ბოსტნეული და ბალჩეული (23.3 პროცენტი), პური და პურპროდუქტები (20.5 პროცენტი), ზეთი და ცხიმი (19.6 პროცენტი), მინერალური და წყაროს წყალი, უალკოჰოლო სასმელები და ნატურალური წვენები (18.3 პროცენტი), შაქარი, ჯემი და სხვა ტკბილეული (18.2 პროცენტი), თევზეული (16.6 პროცენტი), რძე, ყველი და კვერცხი (14.4 პროცენტი), ხილი და ყურძენი (13.7 პროცენტი), ხორცი და ხორცის პროდუქტები (11.9 პროცენტი), ყავა, ჩაი და კაკაო (7.8 პროცენტი);

საცხოვრებელი, წყალი, ელ.ენერჯია, აირი: ჯგუფში დაფიქსირდა ფასების 44.8 პროცენტიანი მატება, რაც 3.69 პროცენტული პუნქტით აისახა წლიურ ინფლაციაზე³. ფასები გაიზარდა ქვეჯგუფებზე: ელექტროენერჯია, აირი და სათბობის სხვა სახეები (68.0 პროცენტი), წყალმომარაგება და საცხოვრებელთან დაკავშირებული სხვა მომსახურება (58.0 პროცენტი), საცხოვრებლის

³ 2022 წლის იანვარში კომუნალური ტარიფები შედარებულია 2021 წლის იანვრის სუბსიდირებულ ტარიფებთან, რაც იწვევს ზრდის შედარებით მაღალ მაჩვენებელს.

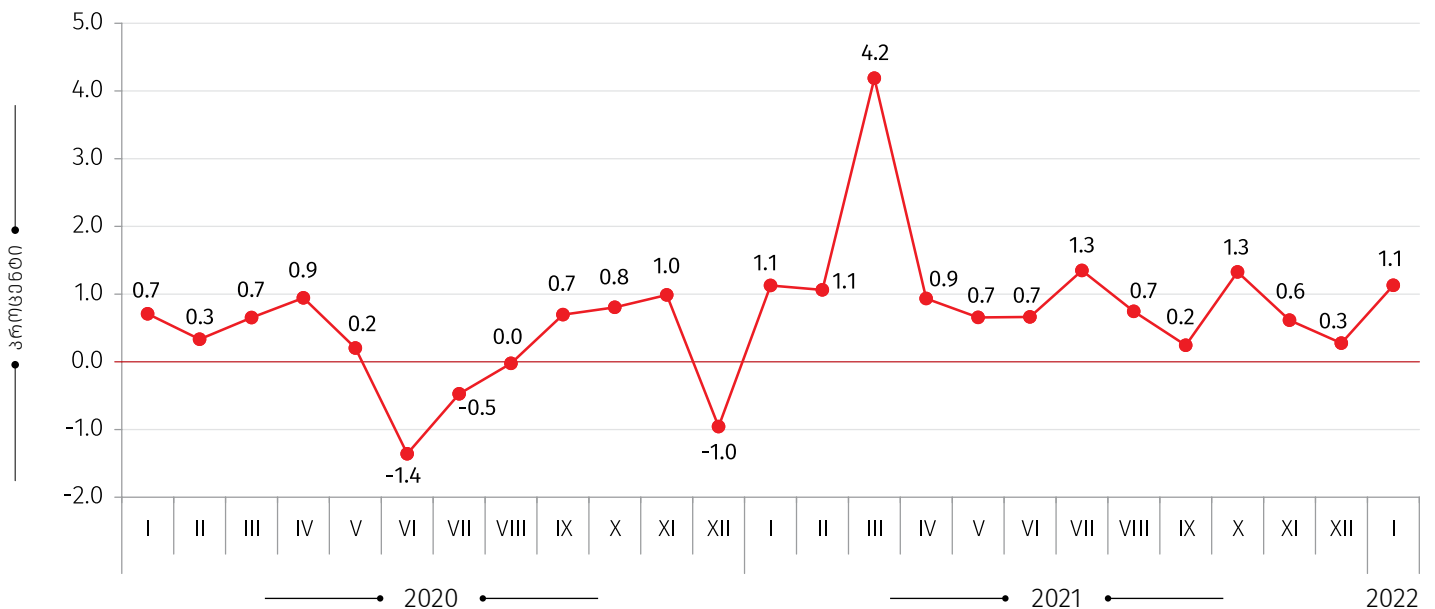
საქართველოს სტატისტიკის ეროვნული სამსახური

03.02.2022

მიმდინარე მოვლა და შეკეთება (8.7 პროცენტი). ამასთან, ფასები შემცირდა საცხოვრებლის ფაქტიურ გადასახადზე (-3.1 პროცენტი);

ტრანსპორტის ჯგუფში ფასები გაიზარდა 16.2 პროცენტით, რაც 2.08 პროცენტული პუნქტით აისახა მთლიანი ინდექსის ზრდაზე. ფასები, ძირითადად, მომატებულია პირადი სატრანსპორტო საშუალებების ექსპლუატაციაზე (23.3 პროცენტი).

ყოველთვიური ინფლაცია

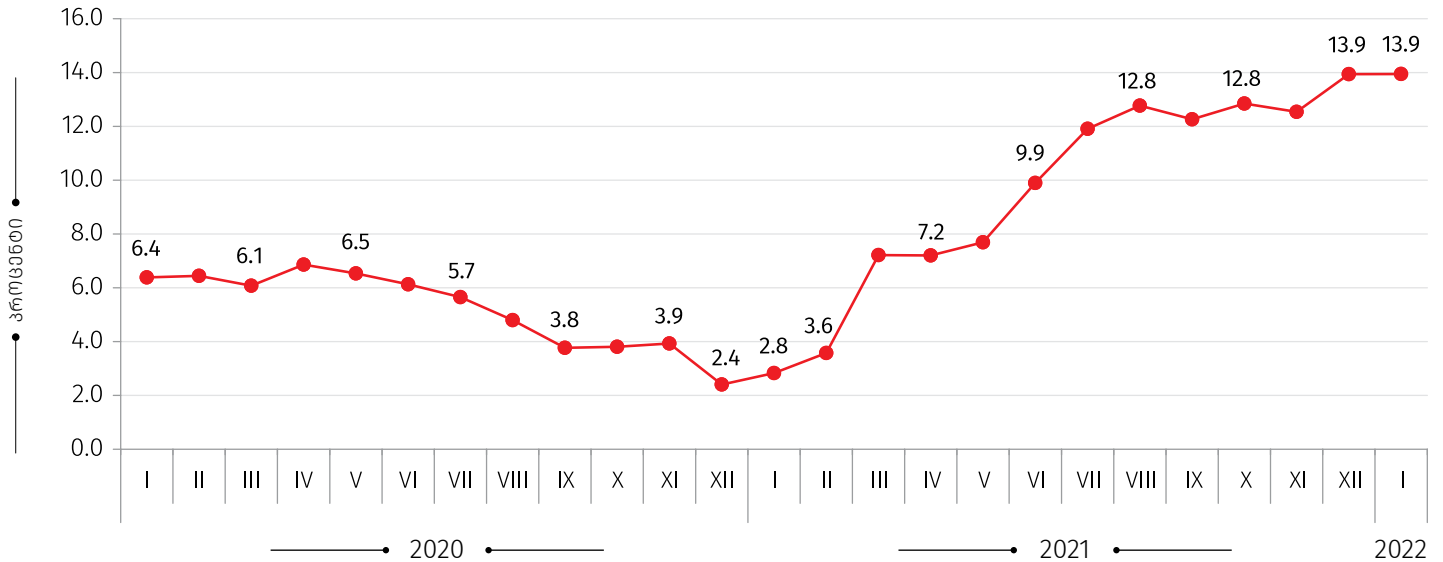


საქართველოს სტატისტიკის ეროვნული სამსახური

03.02.2022

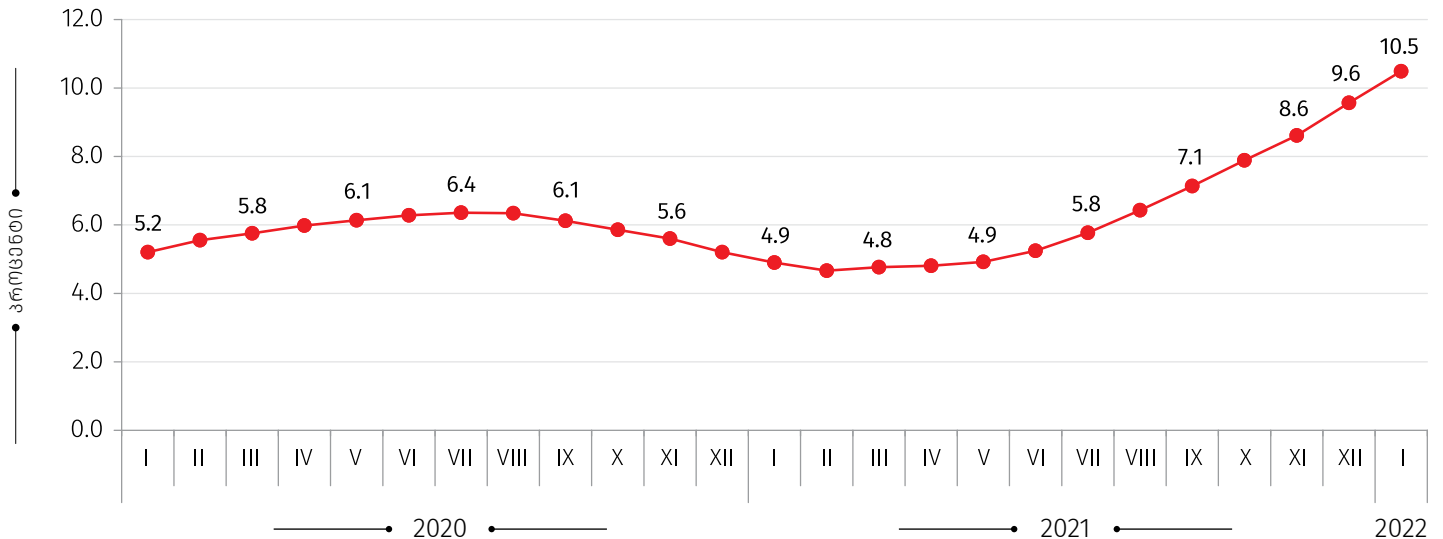
წლიური ინფლაციის დონე საქართველოში

(წინა წლის შესაბამის თვესთან, პროცენტული ცვლილება)



საშუალო ინფლაციის დონე საქართველოში

(12 თვის საშუალო წინა 12 თვის საშუალოსთან, პროცენტული ცვლილება)



საკონტაქტო პირები:

გიორგი თეთრაული
ტელ.: (+995 32) 236 72 10 (400)
E-mail: gtetrauli@geostat.ge

მარიამ ყაველაშვილი
ტელ.: (+995 32) 236 72 10 (020).
E-mail: mkavelasvili@geostat.ge